

## Principaux indicateurs mensuels du commerce (Juin 2001)

### Points saillants

En juin, les exportations de marchandises du Canada ont chuté, tandis que les importations ont augmenté légèrement, entraînant une baisse de l'excédent commercial du Canada avec le monde.

De façon similaire, une baisse des exportations de marchandises aux États-Unis et une hausse des importations en provenance de ce pays ont réduit l'excédent commercial du Canada avec les États-Unis en juin.

Le dollar canadien a gagné 1,1 ¢US au cours du mois. Néanmoins, il demeure 1,4 ¢US inférieur à son niveau d'il y a un an.

	Millions de \$	Variation en % par rapport	
		au mois précédent	à l'année précédente
<b>Exportations</b>	36 113	-1,4	-0,1
- Exportations aux É.-U.	30 672	-1,1	-0,2
<b>Importations</b>	30 315	0,8	-0,6
- Importations des É.-U.	22 340	1,5	-1,0
<b>Solde commercial*</b>	5 798	6 536	5 635
- Solde avec les É.-U.*	8 332	8 999	8 166
<b>Prix des prod. de base**</b>	113,9	-4,0	-1,6
<b>Dollar canadien (¢US)*</b>	66,1	65,0	67,5
<b>Prix des exportations***</b>	110,4	-1,9	3,9
<b>Prix des importations***</b>	106,7	-0,7	3,9

\* Données de niveau seulement.

\*\* Indice : 1982-1990 = 100

\*\*\* Indice : 1997 = 100

Source : Compilations du MAECI fondées sur des données de Statistique Canada.

## Rapport spécial du mois La relance de l'industrie canadienne des meubles et accessoires

Rick Cameron, de la Division de l'analyse commerciale et économique du MAECI, a fait l'analyse des données courantes, sous la direction de John M. Curtis. Aaron Sydor, de la Direction de l'analyse de la politique micro-économique, d'Industrie Canada, ont produit l'article spécial du mois, sous la direction de Someshwar Rao. ISSN 1496-1962



Department of Foreign Affairs  
and International Trade

Ministère des Affaires étrangères  
et du Commerce international



Industry  
Canada

Industrie  
Canada

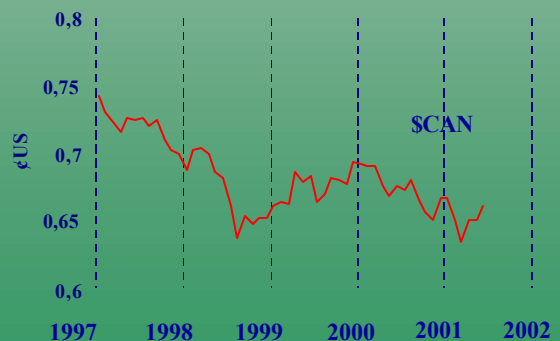
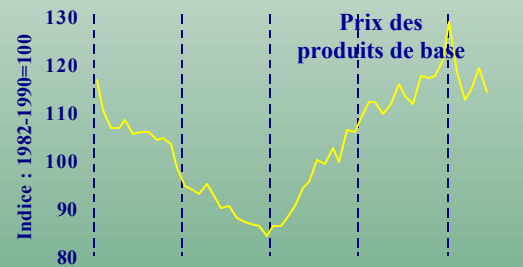
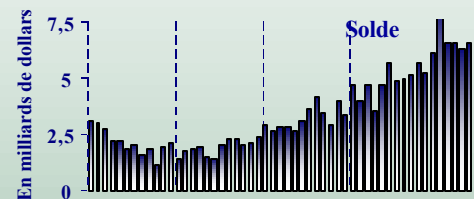
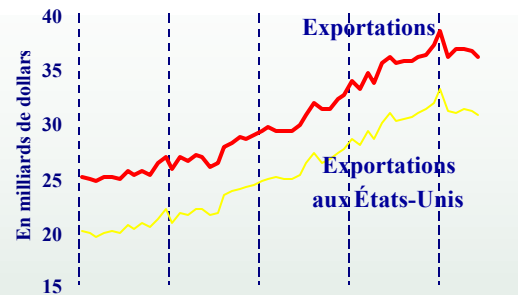
## Commerce des marchandises

### Les soldes commerciaux se sont affaiblis ...

- En juin, l'excédent commercial global a fléchi de 738 millions de dollars par rapport à mai pour s'établir à 5,8 milliards de dollars.
  - ▶ L'excédent mensuel avec les États-Unis a baissé pour un second mois d'affilée. Il a perdu 667 millions de dollars en juin pour s'établir à 8,3 milliards de dollars.
- Les soldes commerciaux mensuels avec la plupart des autres grands partenaires commerciaux du Canada demeurent déficitaires, sauf pour le Japon. En juin, notre déficit avec l'UE a diminué de 60 millions de dollars à un peu plus de 900 millions de dollars, tandis que le solde avec le Japon a gagné 114 millions de dollars pour produire un excédent de 13 millions de dollars.

### ... mais le dollar canadien a remonté légèrement

- Le dollar canadien a gagné 1,1 ¢US en juin pour atteindre 66,1 ¢US au cours du mois. Néanmoins, le dollar demeure 1,8 ¢US inférieur à son niveau de juin l'an dernier.
- Une forte baisse des prix des produits de base a contribué à réduire les prix des exportations et des importations durant le mois.



Sources : Statistique Canada et Banque du Canada.

## La relance de l'industrie canadienne des meubles et accessoires

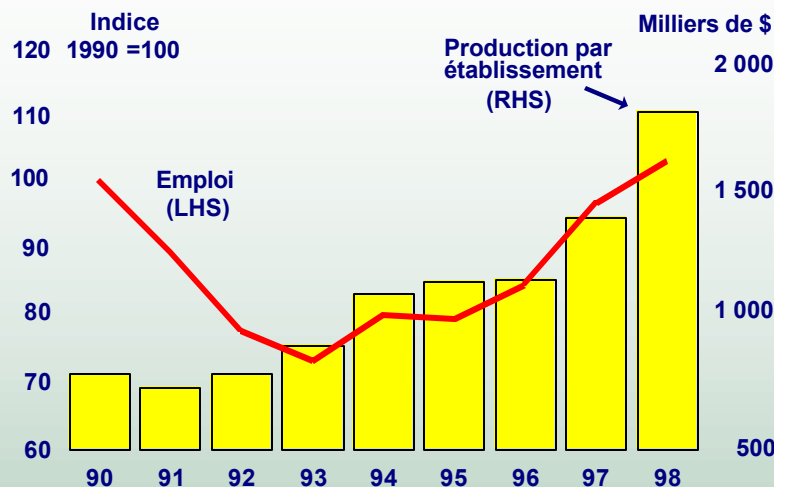
### L'industrie des meubles et accessoires s'est restructurée en profondeur durant les années 90 ...

- La récession du début des années 90 et la concurrence accrue suite à l'entrée en vigueur de l'ALE entre le Canada et les États-Unis ont eu un impact majeur sur l'industrie des meubles et accessoires au Canada — celle-ci a perdu 15 000 emplois (environ le quart de ses effectifs).
- La taille moyenne des établissements dans l'industrie des meubles et accessoires a augmenté de près de deux fois et demie en seulement huit ans.
- Les plus grandes entreprises ont tendance à être plus productives, exploitant des économies d'échelle et étant mieux en mesure de soutenir la concurrence sur les marchés internationaux.

### ... et est devenue beaucoup plus tournée vers l'extérieur

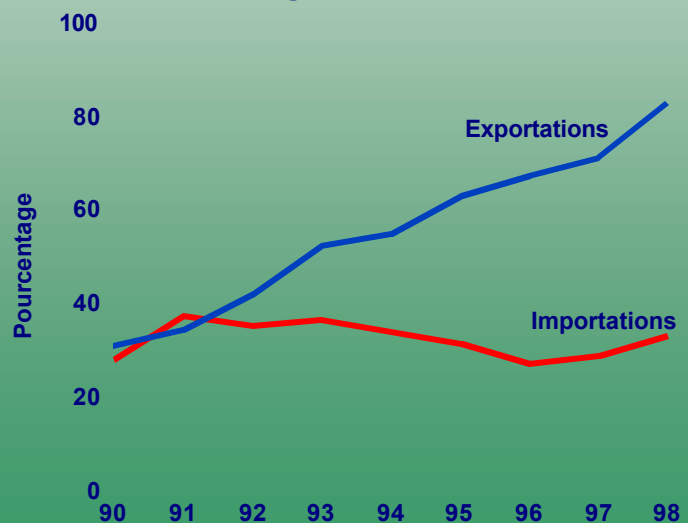
- L'orientation extérieure (exportations plus importations en proportion des expéditions) a augmenté, passant de moins de 60 p. 100 en 1990 à près de 120 p. 100 en 1998.
- Ce phénomène est entièrement attribuable à l'augmentation de la propension à exporter, passée de 30 p. 100 à 82 p. 100, alors que les importations sont demeurées relativement stables aux environs de 30 p. 100.

### Restructuration de l'industrie des meubles et accessoires



Source : Compilations d'Industrie Canada fondées sur des données de Statistique Canada.

### Commerce en pourcentage des expéditions



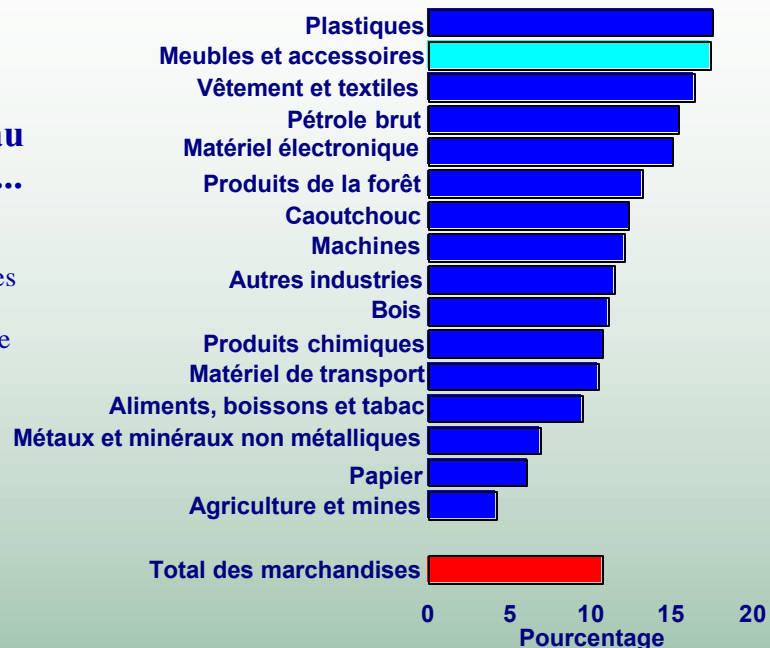
Source : Compilations d'Industrie Canada fondées sur des données de Statistique Canada.

## La relance de l'industrie canadienne des meubles et accessoires

### Croissance annuelle moyenne des exportations du Canada par industrie, 1990-2000

#### L'industrie canadienne du meuble affiche l'une des meilleures performances au chapitre des exportations ...

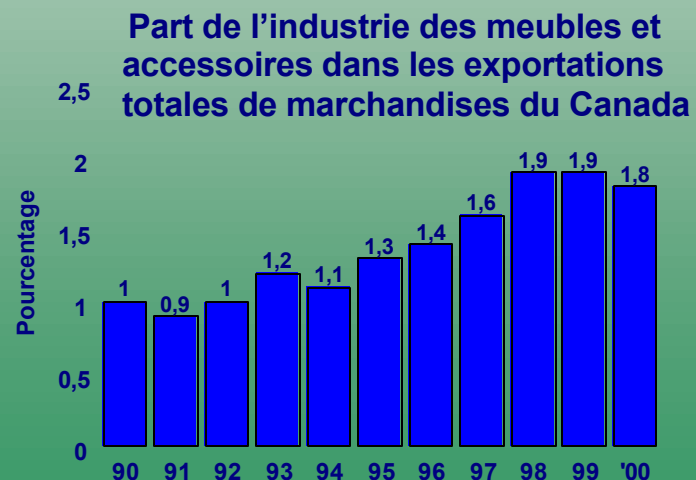
- Le Canada a exporté pour près de 6,9 milliards de dollars de meubles et accessoires en 2000, ce qui représente une croissance annuelle moyenne de plus de 17 p. 100 sur l'ensemble des années 90.
- C'est le second taux de croissance le plus élevé parmi l'ensemble des industries.



Source : Compilations d'Industrie Canada fondées sur des données de Statistique Canada.

#### ... et sa part des exportations canadiennes a presque doublé

- La part des exportations totales de marchandises du Canada détenue par l'industrie des meubles et accessoires est passée de 1 p. 100 en 1990 à 1,8 p. 100 en 2000.



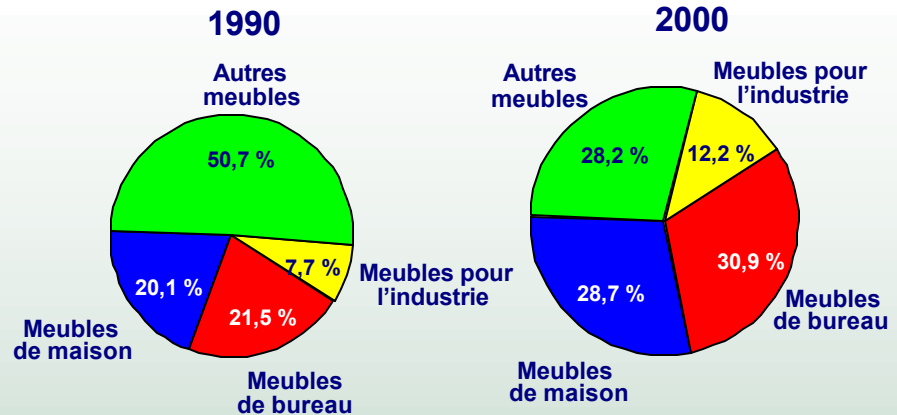
Source : Compilations d'Industrie Canada fondées sur des données de Statistique Canada.

## La relance de l'industrie canadienne des meubles et accessoires

### Composition de l'industrie des meubles et accessoires

#### Les trois grandes catégories de meubles ont vu leur part augmenter ...

- Les trois grands sous-secteurs des meubles de maison, des meubles de bureau et des meubles destinés à l'industrie ont tous trois vu leur part augmenter entre 1990 et 2000, aux dépens de la catégorie « autres meubles ».

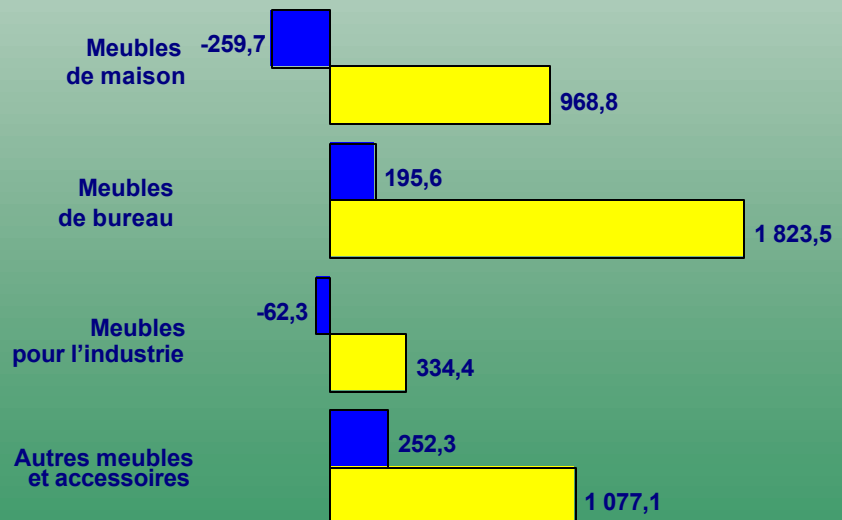


Source : Compilations d'Industrie Canada fondées sur des données de Statistique Canada.

#### ... et leur solde commercial s'est renforcé

- L'excédent commercial dans l'industrie des meubles et accessoires est passé d'un modeste 126 millions de dollars en 1990 à plus de 4,2 milliards de dollars en 2000.
- ▶ Tous les sous-secteurs ont enregistré des excédents importants.

### Soldes commerciaux dans l'industrie des meubles et accessoires, en millions de \$



Source : Compilations d'Industrie Canada fondées sur des données de Statistique Canada.

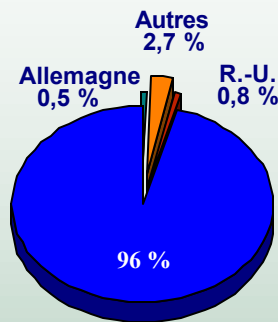
## La relance de l'industrie canadienne des meubles et accessoires

### Répartition des exportations canadiennes de meubles et accessoires

#### Mais les exportations ont été fortement concentrées sur le marché américain

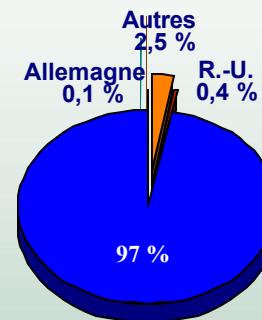
- La part des exportations canadiennes de meubles et accessoires allant aux États-Unis a toujours été très élevée, atteignant 96 p. 100 en 1990 et 97 p. 100 en 2000.

1990



É.-U.

2000



É.-U.

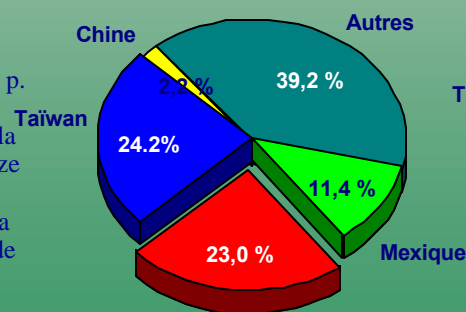
Source : Compilations d'Industrie Canada fondées sur des données de la USITC.

#### La Chine et le Mexique ont devancé le Canada sur le marché américain

- La part des importations américaines détenue par le Canada n'a augmenté que légèrement, passant de 23 p. 100 en 1990 à 24 p. 100 en 2000.
- La Chine et le Mexique, nos principaux concurrents, détenaient, respectivement, 24 p. 100 et 16 p. 100 du marché américain en 2000. La part de la Chine a augmenté plus de douze fois au cours des années 90, tandis que la part du Mexique a progressé de plus de 5 points de pourcentage.

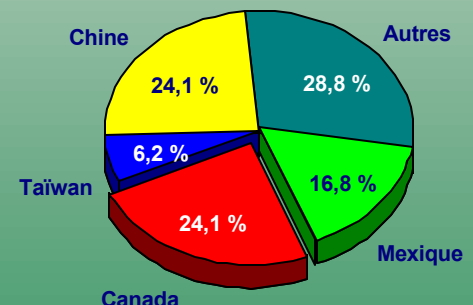
### Répartition des importations américaines de meubles et accessoires

1990



Canada

2000



Source : Compilations d'Industrie Canada fondées sur des données de Statistique Canada.

## La relance de l'industrie canadienne des meubles et accessoires

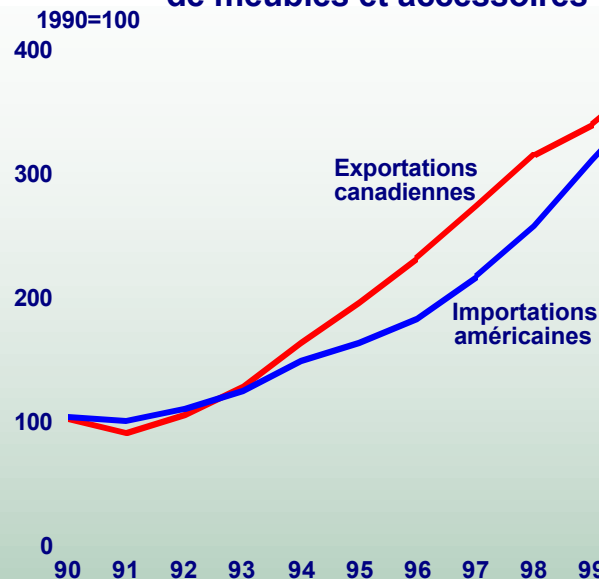
### La solide performance du Canada au chapitre des exportations est attribuable à la forte croissance de la demande aux États-Unis ...

- Entre 1990 et 2000, les exportations de meubles et accessoires ont augmenté de 375 p. 100, tandis que les importations américaines de ces produits croissaient de 357 p. 100.

### ... et à d'importants gains de productivité du travail

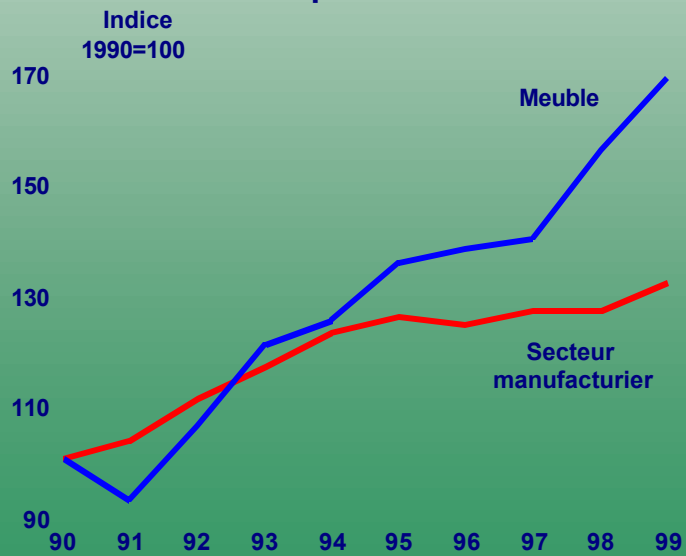
- La croissance de la productivité du travail dans l'industrie des meubles et accessoires a atteint, en moyenne, 5,5 p. 100 au cours des années 90, ce qui représente plus du double de la moyenne du secteur manufacturier.
- L'industrie des meubles et accessoires a enregistré le troisième meilleur taux de croissance de la productivité dans l'industrie manufacturière au Canada entre 1990 et 2000 — devancée seulement par l'industrie du matériel électrique et électronique et celle du caoutchouc.

### Importations américaines et exportations canadiennes de meubles et accessoires



Source : Compilations d'Industrie Canada fondées sur des données de Statistique Canada et de la USITC.

### Croissance de la productivité du travail



Source : Compilations d'Industrie Canada fondées sur des données de la USITC.