

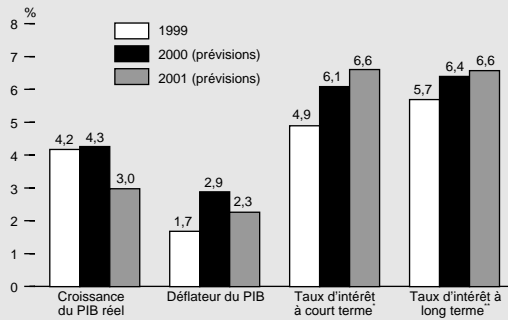
Titres du gouvernement du Canada

Publication du ministère des Finances Canada

Septembre 2000

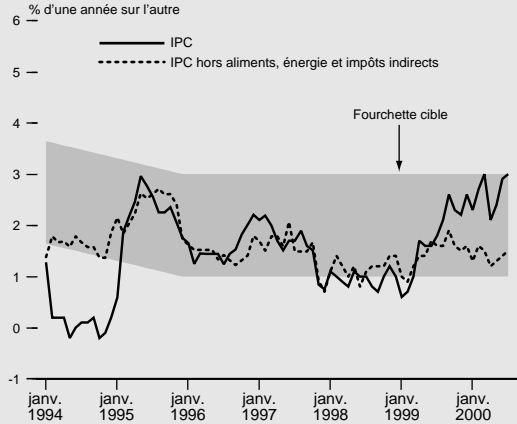
Économie canadienne

Prévisions économiques de l'OCDE pour le Canada (juin 2000)

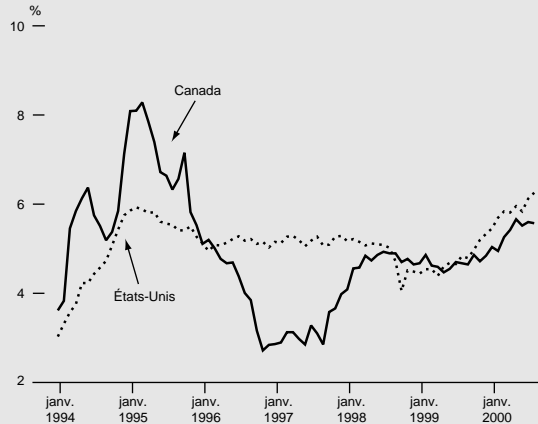


* Effets des sociétés de financement à 90 jours.
 ** Obligations du gouvernement fédéral comportant une échéance de plus de 10 ans.
 Source : OCDE

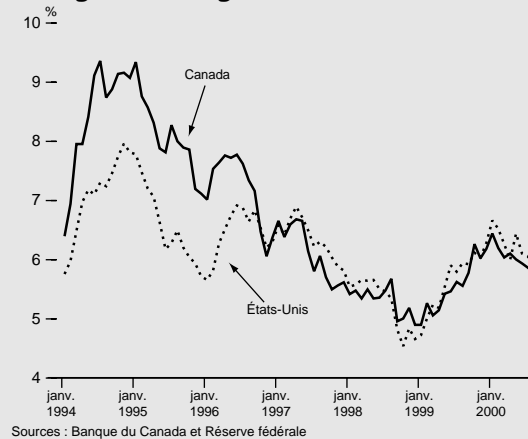
Indice des prix à la consommation



Bons du Trésor à trois mois



Obligations du gouvernement à 10 ans



Prochaines publications de données économiques importantes

Octobre

Enquête sur la population active – septembre
(6 octobre)

IPC – septembre
(20 octobre)

Novembre

Enquête sur la population active – octobre
(3 novembre)

IPC – octobre
(21 novembre)

Comptes nationaux – T3 2000
(30 novembre)

Décembre

Enquête sur la population active – novembre
(1^{er} décembre)

IPC – novembre
(14 décembre)

Titres du gouvernement du Canada

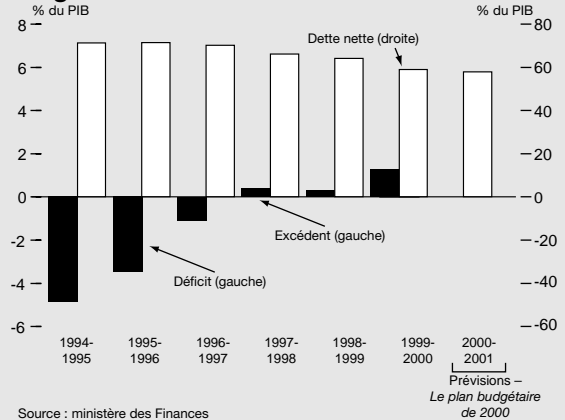
Économie canadienne

Quelques statistiques sur l'économie canadienne

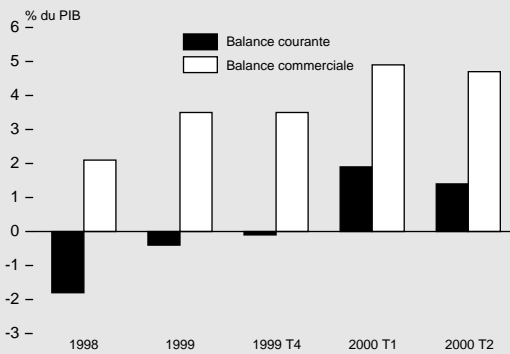
	1998	1999	1999 T4	2000 T1	2000 T2
Taux de croissance annualisés					
PIB réel	3,3	4,5	5,1	5,1	4,7
PIB, stocks exclus	3,9	4,7	3,0	5,8	4,9
Demande intérieure finale	2,8	4,4	6,3	5,2	4,8
Croissance de l'emploi	2,7	2,8	3,5	3,8	1,6
Autres					
Taux de chômage	8,3	7,6	7,0	6,8	6,7
Solde de la balance courante (en pourcentage du PIB)	-1,8	-0,4	-0,1	1,9	1,4

Source : Statistique Canada

Solde budgétaire et dette nette du gouvernement du Canada



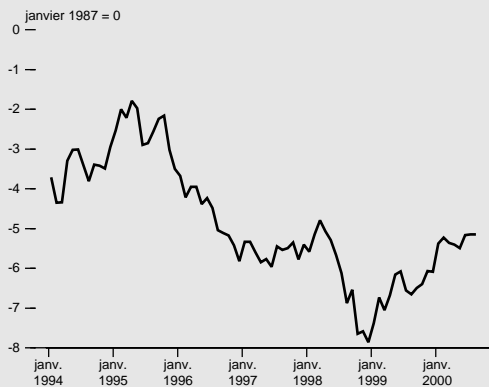
Solde de la balance courante et balance commerciale du Canada



Taux de change



Indice des conditions monétaires



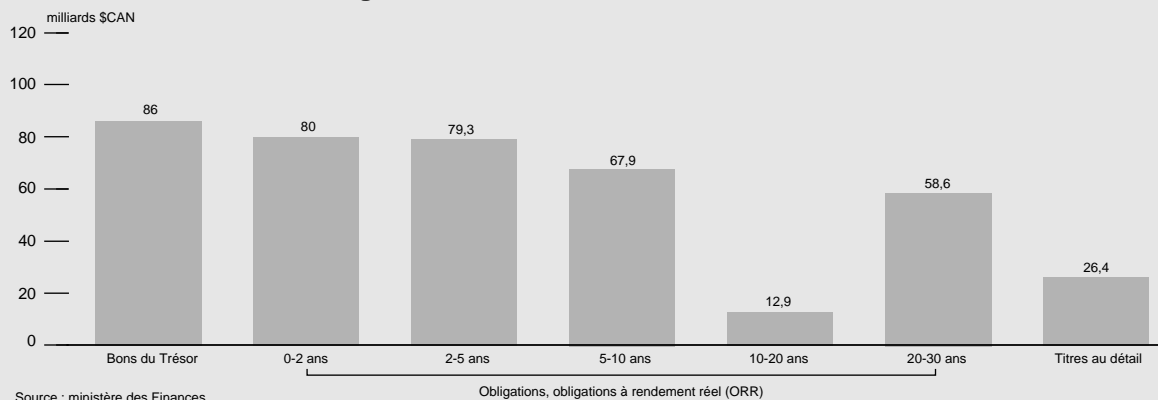
Agrégats monétaires canadiens



Titres du gouvernement du Canada

Marché primaire

Encours des bons du Trésor, des obligations (selon la durée) et des titres sur le marché de détail, du gouvernement canadien (au 6 septembre 2000)



Résultats des récentes adjudications d'obligations du gouvernement canadien

Date d'adjudication	Durée (ans)	Date d'échéance	Taux d'intérêt nominal (%)	Montant de l'émission (millions \$)	Cours moyen	Rendement moyen (%)	Ratio de couverture de l'adjudication*	Fourchette**
30 août 2000	30	1 ^{er} déc. 2031	4***	350	106,293	3,66	3,3	n.d.
9 août 2000	5	1 ^{er} sept. 2005	6	2 700	100,561	5,869	2,5	0,4
7 juin 2000	2	1 ^{er} déc. 2002	6	3 600	99,857	6,065	2,5	0,8
31 mai 2000	30	1 ^{er} déc. 2031	4***	350	103,842	3,79	3,3	n.d.
10 mai 2000	5	1 ^{er} sept. 2005	6	2 800	98,33	6,374	2,5	0,5

* Le ratio de couverture est défini comme le ratio du total des offres lors de l'adjudication au montant adjugé.

** La fourchette correspond au rendement le plus élevé accepté (taux limite) moins le rendement moyen.

*** ORR

Source : ministère des Finances

Prochaines adjudications d'obligations du gouvernement canadien

Type d'émission	Date d'adjudication (2000)	Autres détails de l'émission (2000)	Datée et livrée (2000)	Montant venant à échéance*
				(millions \$)
Adjudication à 30 ans	11 octobre	5 octobre	16 octobre	—
Adjudication à 10 ans	25 octobre	19 octobre	30 octobre	—
Adjudication à 5 ans	8 novembre	2 novembre	14 novembre	—
Adjudication à 2 ans	22 novembre	16 novembre	24 novembre	—
Adjudication des ORR	6 décembre	30 novembre	11 décembre	—

* Échéance de 7 000 millions de dollars au 1^{er} décembre 2000.

Nota : Deux opérations de rachat d'obligations négociables du gouvernement du Canada sont prévues dans le cadre du programme de rachat d'obligations.

Une opération de rachat aura lieu dans le secteur 30 ans et une seconde dans le secteur 5 ans. Plus de détails seront rendus publics le 5 octobre et le 2 novembre.

Titres du gouvernement du Canada

Marché primaire

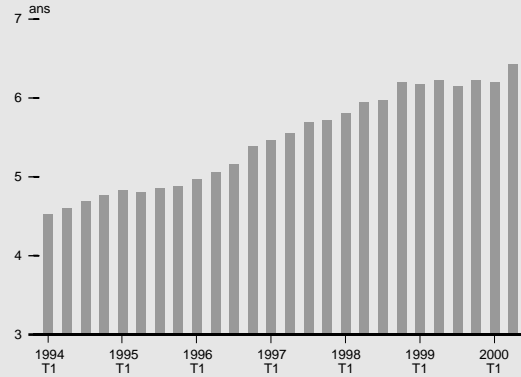
Repères du marché obligataire du gouvernement canadien (7 septembre 2000)

Durée	Échéance	Taux d'intérêt nominal (%)	Encours (millions \$)	Rendement 7 sept. 2000 (%)
Coupon à taux fixe				
2 ans	1 ^{er} juin 2002	5,75	7 200	5,82
5 ans	1 ^{er} sept. 2005	6,00	11 100	5,77
10 ans	1 ^{er} juin 2010	5,50	10 400	5,70
30 ans	1 ^{er} juin 2029	5,75	10 100	5,51
Rendement réel				
30 ans	1 ^{er} déc. 2026	4,25	5 250	3,64

Nota : L'écart normal entre l'offre et la demande des obligations est d'environ 5 cents.

Source : ministère des Finances

Échéance moyenne des titres négociables du gouvernement canadien



Source : Revue de la Banque du Canada

Échéances prochaines d'obligations négociables du gouvernement canadien

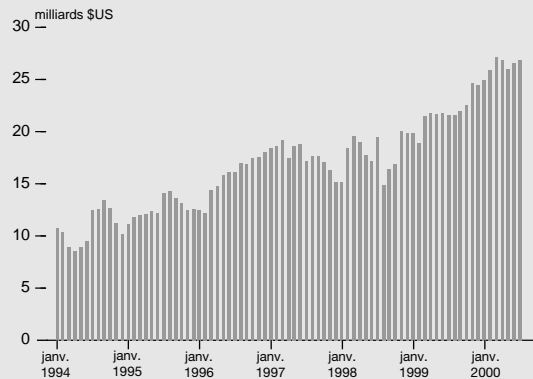
octobre-décembre 2000	janvier-mars 2001	avril-juin 2001	juillet-septembre 2001
(millions \$)			
7 500	13 000	11 875	10 600

Encours de la dette du gouvernement canadien, libellée en devises (en août 2000)

	(millions \$US)
Bons du Canada	3 464
Billets du Canada	663
Encours selon le programme d'eurobillets à moyen terme	3 028
Obl. en \$US à 6½ % venant à échéance le 30 mai 2001	1 000
Obl. en \$US à 6% % venant à échéance le 15 juillet 2002	1 000
Obl. en \$US à 5% % venant à échéance le 19 février 2003	2 000
Obl. en \$US à 6% % venant à échéance le 30 novembre 2004	2 000
Obl. en \$US à 6% % venant à échéance le 21 juillet 2005	1 500
Obl. en \$US à 6% % venant à échéance le 28 août 2006	1 000
Obl. en \$NZ à 6½ % venant à échéance le 3 octobre 2007	319
Obl. en DM à 4% % venant à échéance le 7 juillet 2008	2 219
Obl. en \$US à 5¼ % venant à échéance le 5 novembre 2008	2 500

Source : ministère des Finances

Réserves de liquidités internationales du Canada

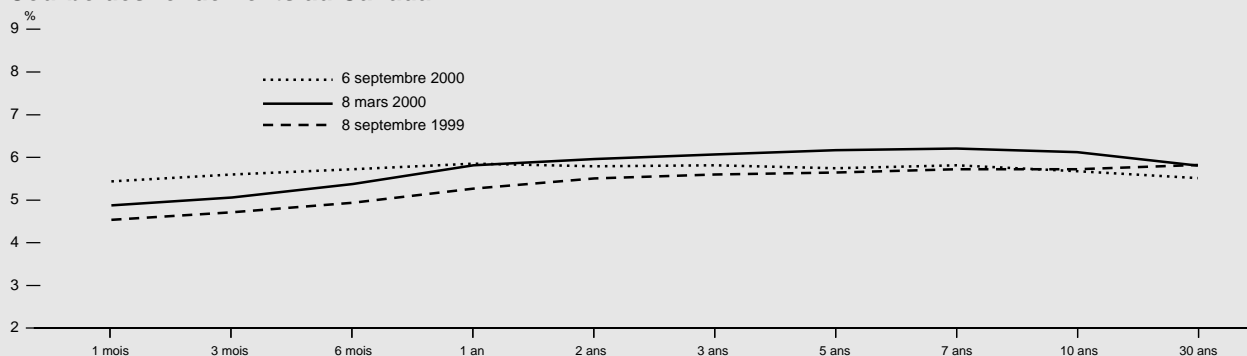


Source : Revue de la Banque du Canada

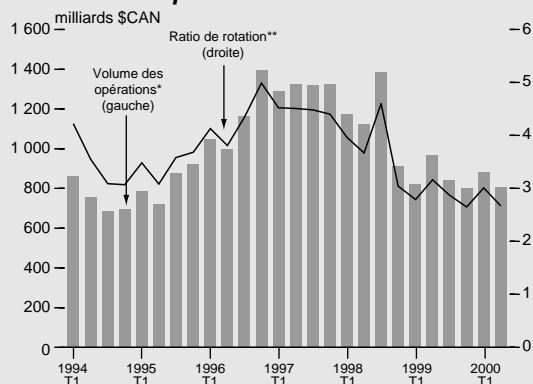
Titres du gouvernement du Canada

Marché secondaire

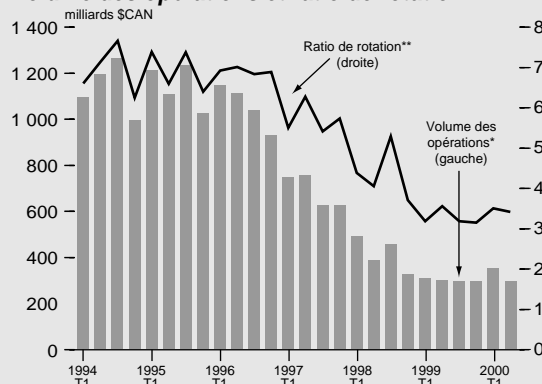
Courbe des rendements au Canada



Obligations du gouvernement du Canada – Volume des opérations et ratio de rotation



Bons du Trésor du gouvernement du Canada – Volume des opérations et ratio de rotation



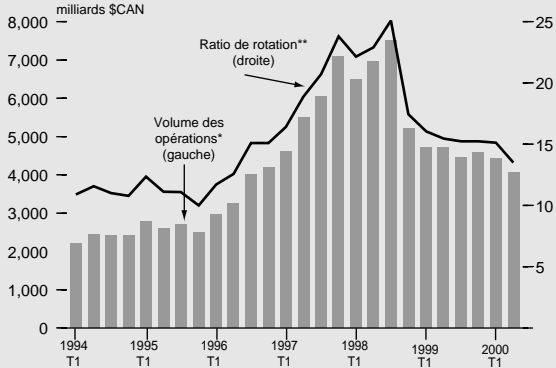
Distributeurs de titres d'État

- Banque Canadienne Impériale de Commerce (bons du Trésor seulement)
- Banque de Montréal (bons du Trésor seulement)
- Banque HSBC Canada
- La Banque Toronto-Dominion
- Beacon Securities Limited
- BLC Valeurs mobilières Inc.
- La Caisse centrale Desjardins du Québec
- Canaccord Capital Corp.
- Capital CTI Inc.
- Casgrain & Compagnie Limitée
- Deutsche Bank valeurs mobilières Limitée
- Financière Banque Nationale Inc.
- Golden Capital Securities Limited
- Goldman Sachs Canada
- J.P. Morgan valeurs mobilières Canada Inc.
- Marchés mondiaux CIBC inc. (obligations négociables seulement)
- Merrill Lynch Canada Inc.
- Morgan Stanley Canada Limitée
- Nesbitt Burns Inc. (obligations négociables seulement)
- Ocean Securities Inc.
- Odlum Brown Limited
- RBC Dominion valeurs mobilières Inc.
- Salomon Smith Barney Canada Inc.
- Scotia Capital Inc.
- Société Générale valeurs mobilières Inc.

Titres du gouvernement du Canada

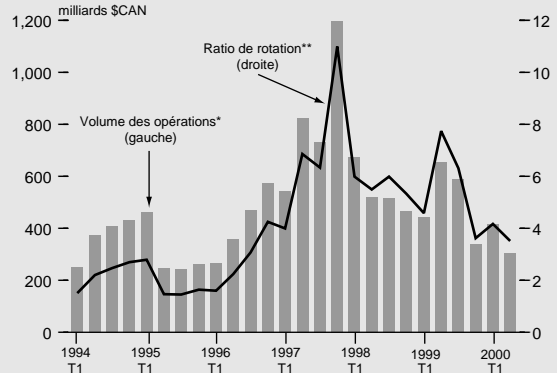
Marché secondaire

Ventes à réméré – Obligations du gouvernement du Canada – Volume des opérations et ratio de rotation



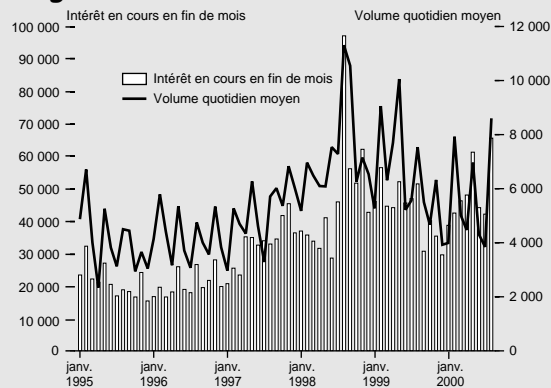
*Le volume des opérations correspond au total des opérations par trimestre.
 **Le ratio de rotation est le ratio du volume des opérations par trimestre à l'encours.
 Source : Banque du Canada

Ventes à réméré – Bons du Trésor – Volume des opérations et ratio de rotation



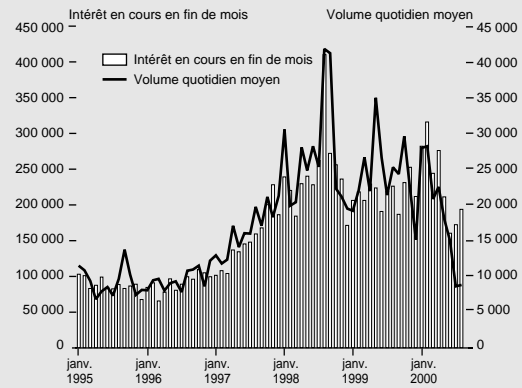
*Le volume des opérations correspond au total des opérations par trimestre.
 **Le ratio de rotation est le ratio du volume des opérations par trimestre à l'encours.
 Source : Banque du Canada

Opérations à terme sur les obligations du gouvernement du Canada à 10 ans



Source : Bourse de Montréal

Opérations à terme sur les acceptations bancaires à trois mois



Source : Bourse de Montréal

Cotes de crédit à long terme du gouvernement canadien

	Standard & Poor's Cote actuelle	Moody's Investors Service Cote actuelle	Société canadienne d'évaluation du crédit Cote actuelle	Dominion Bond Rating Service Cote actuelle
Dette intérieure – Tendence	AAA Stable	Aa1 Stable	AA+ Stable	AAA Stable
Dette étrangère – Tendence	AA+ Stable	Aa1 Stable	AA+ Stable	AA (élevé) Stable

Cette publication est également diffusée sur Internet à l'adresse <http://www.fin.gc.ca/>.
 Sauf indication contraire, les renseignements fournis dans la revue *Titres du gouvernement du Canada* sont fondés sur les données disponibles au 8 septembre 2000.

Renseignements : Nikola Swann, (613) 992-6386.

Exemplaires supplémentaires ou abonnements : Centre de distribution, (613) 995-2855.

This publication is also available in English.

