

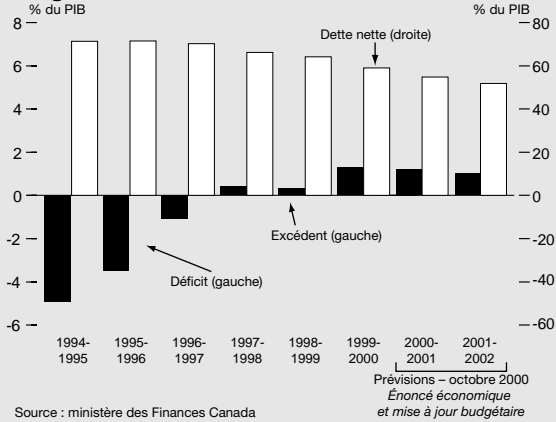
Titres du gouvernement du Canada

Publication du ministère des Finances Canada

Février 2001

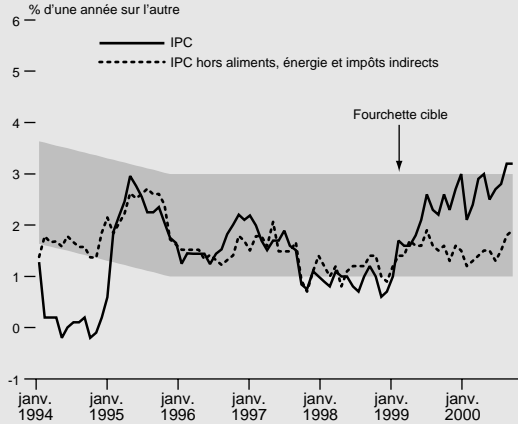
Économie canadienne

Solde budgétaire et dette nette du gouvernement du Canada



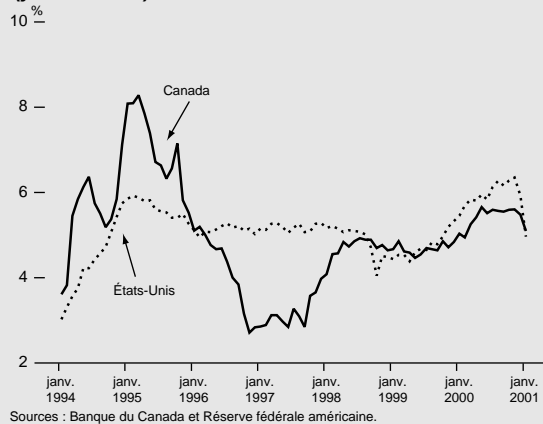
Source : ministère des Finances Canada

Indice des prix à la consommation



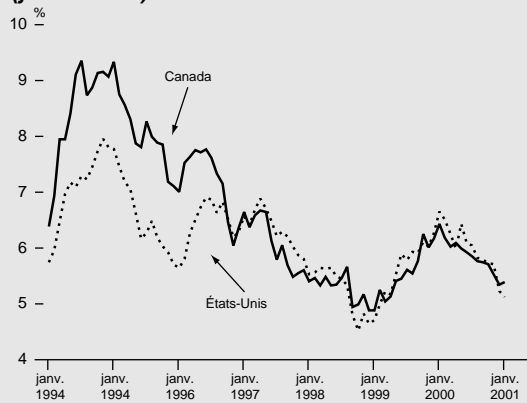
Source : Banque du Canada

Bons du Trésor à trois mois (janvier 2001)



Sources : Banque du Canada et Réserve fédérale américaine.

Obligations du gouvernement à 10 ans (janvier 2001)



Sources : Banque du Canada et Réserve fédérale américaine.

Prochaines publications de données économiques importantes

Février

IPC – janvier
(15 février)

Comptes nationaux – T4 2000
(28 février)

Mars

Enquête sur la population active – février
(9 mars)

IPC – février
(21 mars)

Avril

Enquête sur la population active – mars
(6 avril)

IPC – mars
(20 avril)

Titres du gouvernement du Canada

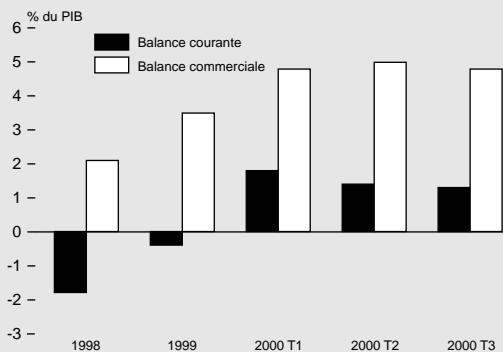
Économie canadienne

Quelques statistiques sur l'économie canadienne

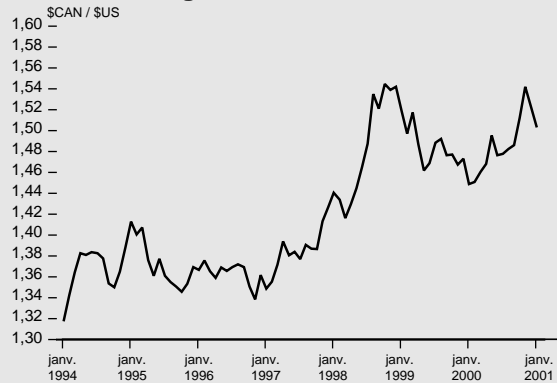
	1998	1999	2000		
			T1	T2	T3
Taux de croissance annualisés			(%)		
PIB réel	3,3	4,5	5,5	4,6	4,8
PIB, stocks exclus	3,9	4,7	6,0	4,9	3,0
Demande intérieure finale	2,8	4,4	5,8	5,7	5,9
Croissance de l'emploi	2,7	2,8	3,8	1,6	0,7
Autres					
Taux de chômage	8,3	7,6	6,8	6,7	6,9
Solde de la balance courante (en pourcentage du PIB)	-1,8	-0,4	1,8	1,4	1,3

Source : Statistique Canada

Solde de la balance courante et balance commerciale du Canada

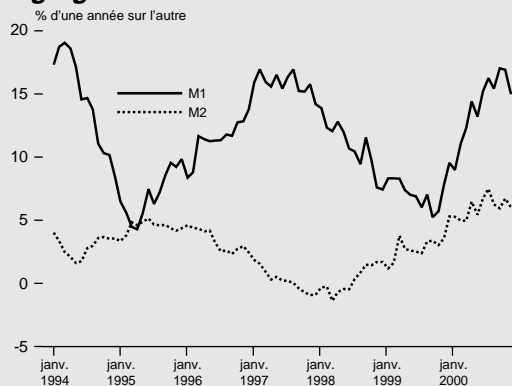


Taux de change



Source : Revue de la Banque du Canada

Agrégats monétaires canadiens

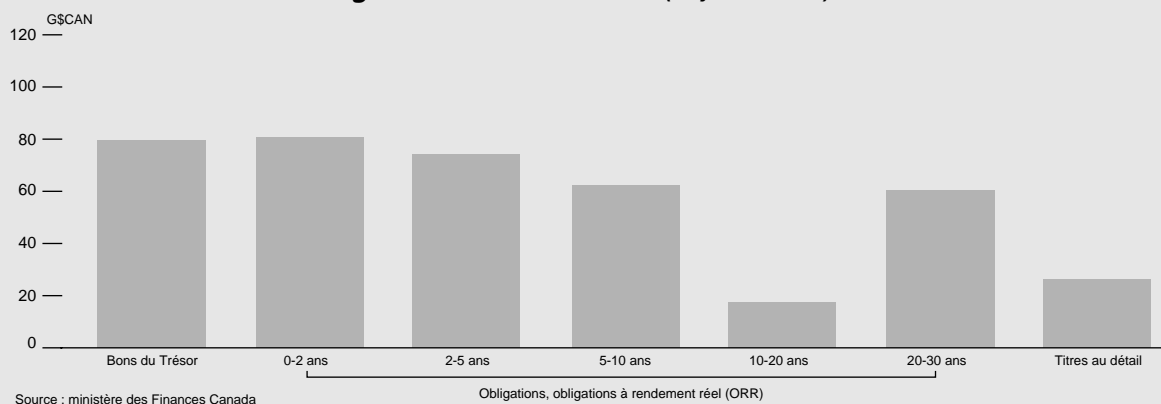


Source : Revue de la Banque du Canada

Titres du gouvernement du Canada

Marché primaire

Encours des bons du Trésor, des obligations (selon la durée) et des titres sur le marché de détail du gouvernement canadien (26 janvier 2001)



Résultats des récentes adjudications d'obligations du gouvernement canadien

Date d'adjudication	Durée	Date d'échéance	Taux d'intérêt nominal	Montant de l'émission	Cours moyen	Rendement moyen	Ratio de couverture de l'adjudication*	Fourchette**
	(ans)		(%)	(M\$)		(%)		(points de base)
24 janv. 2001	10	1 ^{er} juin 2011	6	2 500	103,694	5,525	2,5	1,4
6 déc. 2000	30	1 ^{er} déc. 2031	4***	350	110,415	3,45	2,9	n.d.
22 nov. 2000	2	1 ^{er} juin 2003	5,75	3 500	99,844	5,818	2,7	0,4
30 oct. 2000	10	1 ^{er} juin 2011	6	2 400	102,506	5,681	2,7	0,8
13 sept. 2000	2	1 ^{er} déc. 2002	6	3 500	100,467	5,768	2,4	0,5

* Le ratio de couverture est défini comme le ratio du total des offres lors de l'adjudication au montant adjudgé.

** La fourchette correspond au rendement le plus élevé accepté (taux limite) moins le rendement moyen.

*** ORR

Source : ministère des Finances Canada

Prochaines adjudications d'obligations du gouvernement canadien

Type d'émission	Date d'adjudication (2001)	Autres détails de l'émission (2001)	Datée et livrée (2001)	Montant venant à échéance*
				(M\$)
Adjudication à 2 ans	14 mars	8 mars	16 mars	—
Adjudication des ORR	28 février	22 février	5 mars	—

Nota : Deux opérations de rachat d'obligations négociables du gouvernement du Canada sont prévues dans le cadre du programme de rachat d'obligations.

Une opération de rachat aura lieu dans le secteur 10 ans et une seconde dans le secteur 5 ans. Plus de détails seront rendus publics le 18 janvier et le 2 février.

* Échéance de 12 575 millions de dollars au 1^{er} mars 2001.

Titres du gouvernement du Canada

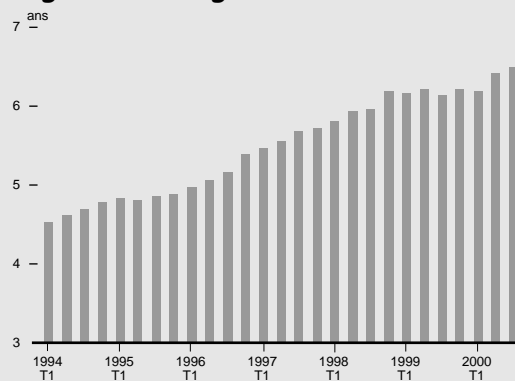
Marché primaire

Repères du marché obligataire du gouvernement canadien (31 janvier 2001)

Durée	Échéance	Taux d'intérêt nominal (%)	Encours (M\$)	Rendement (31 janvier 2001) (%)
Coupon à taux fixe				
2 ans	1 ^{er} déc. 2002	6,00	7 100	4,88
5 ans	1 ^{er} sept. 2005	6,00	11 100	5,14
10 ans	1 ^{er} juin 2010	5,50	10 400	5,39
30 ans	1 ^{er} juin 2029	5,75	10 100	5,72
Rendement réel				
30 ans	1 ^{er} déc. 2026	4,25	5 250	3,36

Nota : L'écart normal entre l'offre et la demande des obligations est d'environ 5 cents.
Source : ministère des Finances Canada

Échéance moyenne des titres négociables du gouvernement canadien



Source : Revue de la Banque du Canada

Échéances prochaines d'obligations négociables du gouvernement canadien

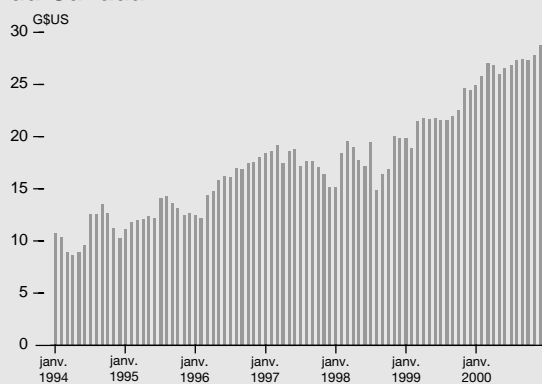
janvier-mars 2001	avril-juin 2001	juillet-septembre 2001	octobre-décembre 2001
(M\$)			
13 000	11 875	10 600	11 764

Encours de la dette du gouvernement canadien, libellée en devises (22 janvier 2001)

	(M\$US)
Bons du Canada	3 975
Billets du Canada	638
Encours selon le programme d'eurobillets à moyen terme	3 028
Obl. en \$US à 6½ % venant à échéance le 30 mai 2001	1 000
Obl. en \$US à 6½ % venant à échéance le 15 juillet 2002	1 000
Obl. en \$US à 5% % venant à échéance le 19 février 2003	2 000
Obl. en \$US à 6% % venant à échéance le 30 novembre 2004	2 000
Obl. en \$US à 6% % venant à échéance le 21 juillet 2005	1 500
Obl. en \$US à 6% % venant à échéance le 28 août 2006	1 000
Obl. en \$NZ à 6% % venant à échéance le 3 octobre 2007	319
Obl. en DM à 4% % venant à échéance le 7 juillet 2008	2 219
Obl. en \$US à 5¼ % venant à échéance le 5 novembre 2008	2 500

Source : ministère des Finances Canada

Réserves de liquidités internationales du Canada

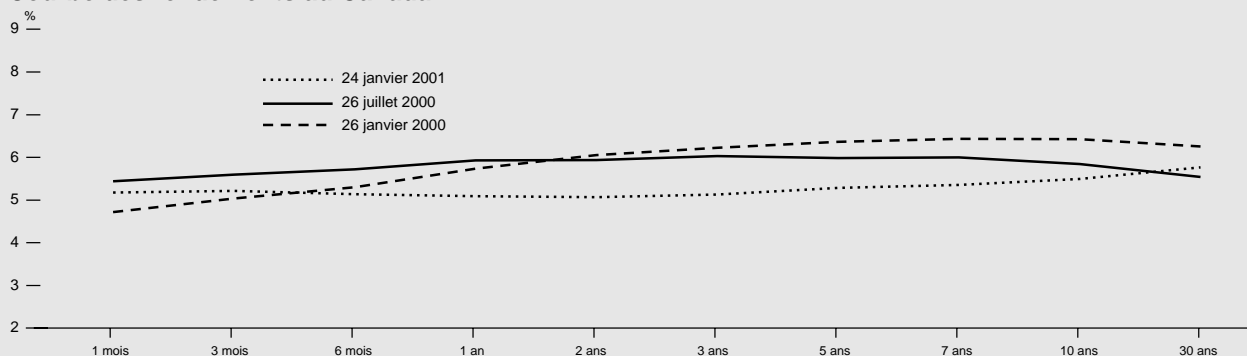


Source : Revue de la Banque du Canada

Titres du gouvernement du Canada

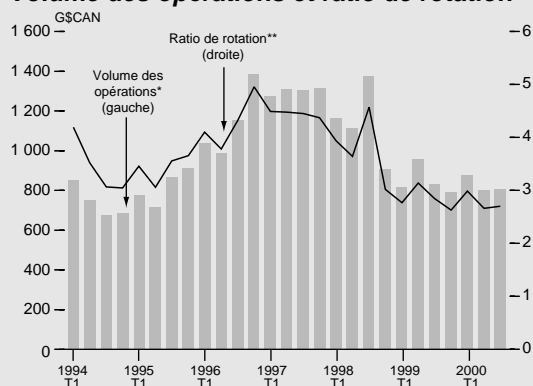
Marché secondaire

Courbe des rendements au Canada



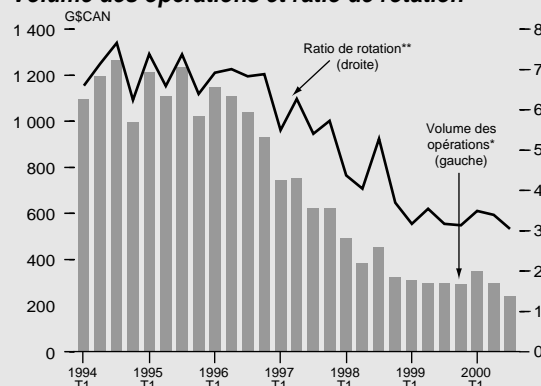
Source : Revue de la Banque du Canada

Obligations du gouvernement du Canada – Volume des opérations et ratio de rotation



*Le volume des opérations correspond au total des opérations par trimestre.
 **Le ratio de rotation est le ratio du volume des opérations par trimestre à l'encours.
 Source : Banque du Canada

Bons du Trésor du gouvernement du Canada – Volume des opérations et ratio de rotation



*Le volume des opérations correspond au total des opérations par trimestre.
 **Le ratio de rotation est le ratio du volume des opérations par trimestre à l'encours.
 Source : Banque du Canada

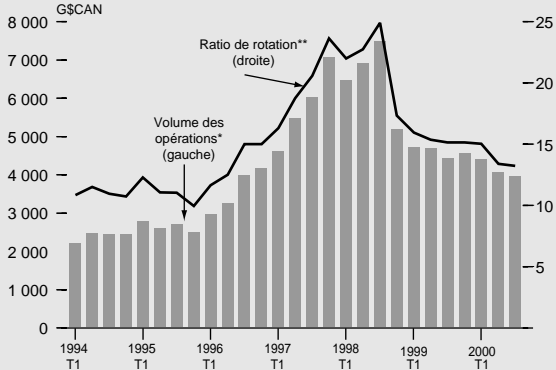
Distributeurs de titres d'État

- Banque Canadienne Impériale de Commerce (bons du Trésor seulement)
- Banque de Montréal (bons du Trésor seulement)
- Banque HSBC Canada
- La Banque Toronto-Dominion
- Beacon Securities Limited
- BLC Valeurs mobilières Inc.
- La Caisse centrale Desjardins du Québec
- Canaccord Capital Corp.
- Capital CTI Inc.
- Casgrain & Compagnie Limitée
- Deutsche Bank valeurs mobilières Limitée
- Financière Banque Nationale Inc.
- Golden Capital Securities Limited
- Goldman Sachs Canada
- J.P. Morgan valeurs mobilières Canada Inc.
- Marchés mondiaux CIBC inc. (obligations négociables seulement)
- Merrill Lynch Canada Inc.
- Morgan Stanley Canada Limitée
- Nesbitt Burns Inc. (obligations négociables seulement)
- Ocean Securities Inc.
- Odlum Brown Limited
- RBC Dominion valeurs mobilières Inc.
- Salomon Smith Barney Canada Inc.
- Scotia Capital Inc.
- Société Générale valeurs mobilières Inc.

Titres du gouvernement du Canada

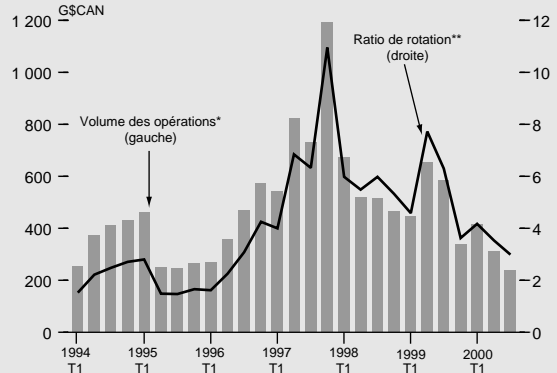
Marché secondaire

Ventes à réméré – Obligations du gouvernement du Canada – Volume des opérations et ratio de rotation



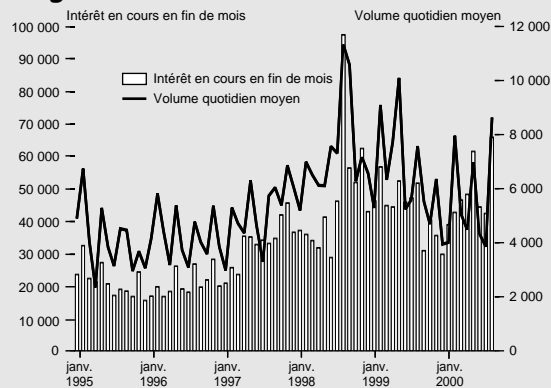
*Le volume des opérations correspond au total des opérations par trimestre.
 **Le ratio de rotation est le ratio du volume des opérations par trimestre à l'encours.
 Source : Banque du Canada

Ventes à réméré – Bons du Trésor – Volume des opérations et ratio de rotation



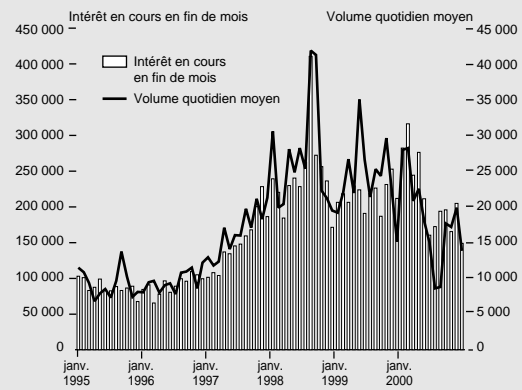
*Le volume des opérations correspond au total des opérations par trimestre.
 **Le ratio de rotation est le ratio du volume des opérations par trimestre à l'encours.
 Source : Banque du Canada

Opérations à terme sur les obligations du gouvernement du Canada à 10 ans



Source : Bourse de Montréal

Opérations à terme sur les acceptations bancaires à trois mois



Source : Bourse de Montréal

Cotes de crédit à long terme du gouvernement canadien

	Standard & Poor's Cote actuelle	Moody's Investors Service Cote actuelle	Société canadienne d'évaluation du crédit Cote actuelle	Dominion Bond Rating Service Cote actuelle
Dette intérieure – Tendance	AAA Stable	Aa1 Stable	AA+ Stable	AAA Stable
Dette étrangère – Tendance	AA+ Stable	Aa1 Stable	AA+ Stable	AA (élevé) Stable

Cette publication est également diffusée sur Internet à l'adresse <http://www.fin.gc.ca/>.
 Sauf indication contraire, les renseignements fournis dans la revue *Titres du gouvernement du Canada* sont fondés sur les données disponibles au 1^{er} février 2001.
 Renseignements : Rudy Narvas, (613) 992-7274.
 Exemplaires supplémentaires ou abonnements : Centre de distribution, (613) 995-2855.

This publication is also available in English.

