

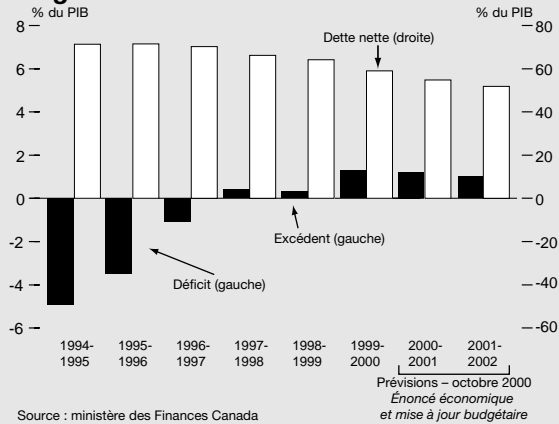
# Titres du gouvernement du Canada

Publication du ministère des Finances Canada

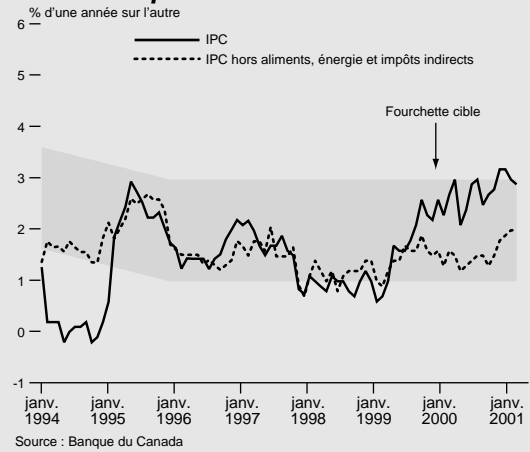
Avril 2001

## Économie canadienne

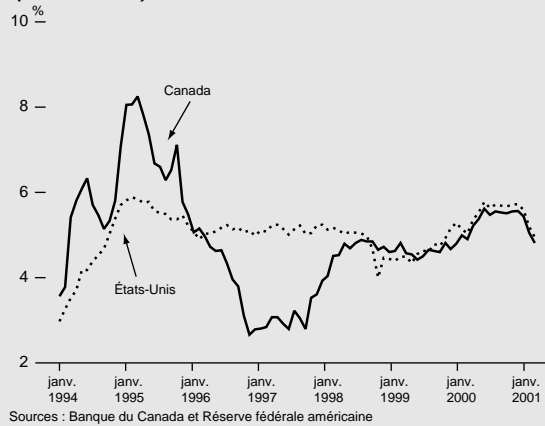
### Solde budgétaire et dette nette du gouvernement du Canada



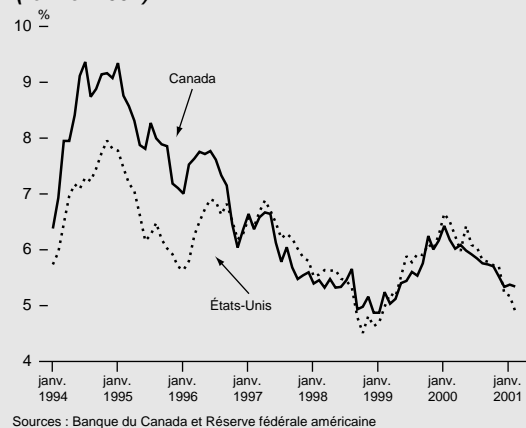
### Indice des prix à la consommation



### Bons du Trésor à trois mois (février 2001)



### Obligations du gouvernement à 10 ans (février 2001)



### Prochaines publications de données économiques importantes

#### Avril

IPC – mars  
(20 avril)

#### Mai

Enquête sur la population active – avril  
(11 mai)

IPC – avril  
(17 mai)

Comptes économiques et financiers nationaux  
janvier-mars 2001  
(31 mai)

#### Juin

Enquête sur la population active – mai  
(8 juin)

IPC – mai  
(15 juin)

# Titres du gouvernement du Canada

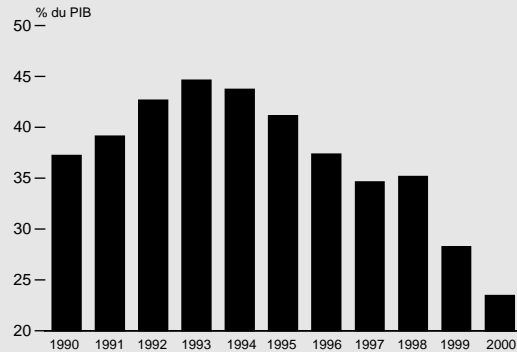
## Économie canadienne

### Quelques statistiques sur l'économie canadienne

|   | 1999 | 2000 | 2000 |     |     |
|---|------|------|------|-----|-----|
|   |      |      | T2   | T3  | T4  |
| <b>Taux de croissance annualisés</b>                    |      |      | (%)  |     |     |
| PIB réel  | 4,5  | 4,7  | 4,3  | 4,5 | 2,6 |
| PIB, stocks exclus                                      | 4,7  | 4,4  | 5,0  | 3,0 | 5,3 |
| Demande intérieure finale                               | 4,4  | 5,2  | 5,5  | 4,9 | 0,1 |
| Croissance de l'emploi                                  | 2,8  | 2,6  | 1,7  | 1,0 | 3,0 |
| <b>Autres</b>   |      |      |      |     |     |
| Taux de chômage   | 7,6  | 6,8  | 6,7  | 6,9 | 6,9 |
| Solde de la balance courante<br>(en pourcentage du PIB) | -0,4 | 1,8  | 1,5  | 1,8 | 2,2 |

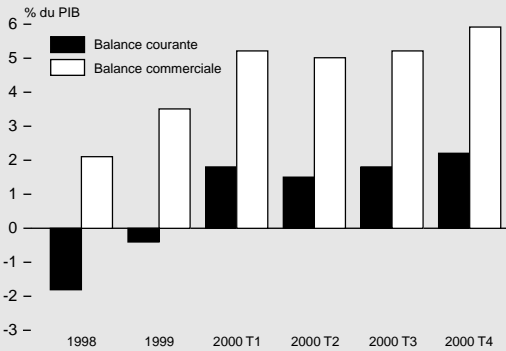
Source : Statistique Canada

### Dette étrangère nette

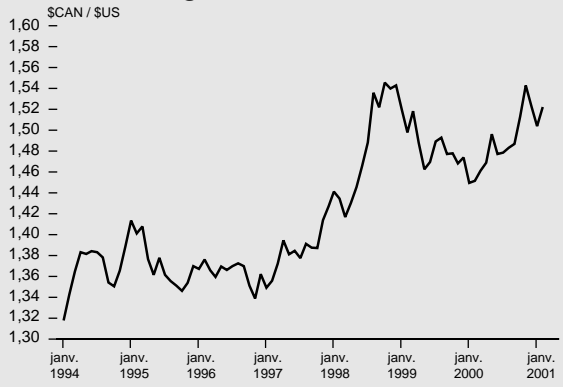


Source : Statistique Canada

### Solde de la balance courante et balance commerciale du Canada



### Taux de change



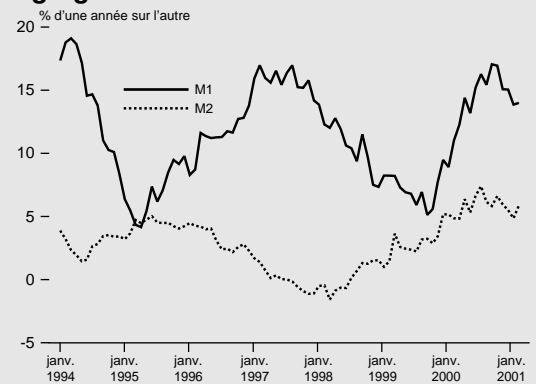
Source : Revue de la Banque du Canada

### Indice des conditions monétaires



Source : Banque du Canada

### Agrégats monétaires canadiens

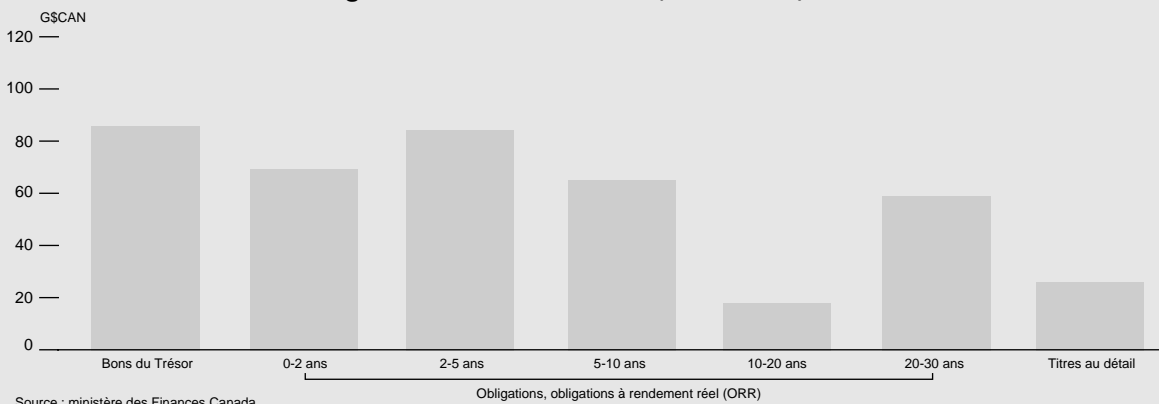


Source : Revue de la Banque du Canada

# Titres du gouvernement du Canada

## Marché primaire

### Encours des bons du Trésor, des obligations (selon la durée) et des titres sur le marché de détail du gouvernement canadien (22 mars 2001)



### Résultats des récentes adjudications d'obligations du gouvernement canadien

| Date d'adjudication | Durée (ans) | Date d'échéance            | Taux d'intérêt nominal (%) | Montant de l'émission (M\$) | Cours moyen | Rendement moyen (%) | Ratio de couverture de l'adjudication* | Fourchette** (points de base) |
|---------------------|-------------|----------------------------|----------------------------|-----------------------------|-------------|---------------------|--|-------------------------------|
| 14 mars 2001        | 2           | 1 <sup>er</sup> juin 2003  | 5,75                       | 3 500                       | 102,207     | 4,684               | 2,2                                    | 0,6                           |
| 28 févr. 2001       | 30          | 1 <sup>er</sup> déc. 2031  | 4***                       | 350                         | 111,281     | 3,394               | 2,7                                    | n.d.                          |
| 7 févr. 2001        | 5           | 1 <sup>er</sup> sept. 2006 | 5,75                       | 2 500                       | 102,394     | 5,247               | 2,6                                    | 0,2                           |
| 24 janv. 2001       | 10          | 1 <sup>er</sup> juin 2011  | 6                          | 2 500                       | 103,694     | 5,525               | 2,5                                    | 1,4                           |
| 6 déc. 2000         | 30          | 1 <sup>er</sup> déc. 2031  | 4***                       | 350                         | 110,415     | 3,45                | 2,9                                    | n.d.                          |

\* Le ratio de couverture est défini comme le ratio du total des offres lors de l'adjudication au montant adjugé.

\*\* La fourchette correspond au rendement le plus élevé accepté (taux limite) moins le rendement moyen.

\*\*\* ORR

Source : ministère des Finances Canada

### Prochaines adjudications d'obligations du gouvernement canadien

| Type d'émission       | Date d'adjudication (2001) | Autres détails de l'émission (2001) | Datée et livrée (2001) | Montant venant à échéance* (M\$) |
|-----------------------|----------------------------|-------------------------------------|------------------------|----------------------------------|
| Adjudication à 30 ans | 18 avril                   | 12 avril                            | 23 avril               | —                                |
| Adjudication à 10 ans | 2 mai                      | 26 avril                            | 7 mai                  | —                                |
| Adjudication à 5 ans  | 30 mai                     | 24 mai                              | 4 juin                 | —                                |
| Adjudication à 2 ans  | 13 juin                    | 7 juin                              | 15 juin                | —                                |
| Adjudication des ORR  | 6 juin                     | 31 mai                              | 11 juin                | —                                |

Nota – Quatre opérations de rachat d'obligations négociables du gouvernement du Canada sont prévues dans le cadre du programme de rachat d'obligations. Le montant cible de rachat ce trimestre est fixé à 1,4 milliard de dollars. Les opérations de rachat auront lieu conjointement avec chaque adjudication d'obligations nominales. Plus de détails seront rendus publics lors de l'appel de soumissions de l'adjudication d'obligations du secteur correspondant.

\* Échéances de 1 325 millions de dollars au 1<sup>er</sup> mai 2001 et de 8 058 millions de dollars au 1<sup>er</sup> juin 2001.

# Titres du gouvernement du Canada

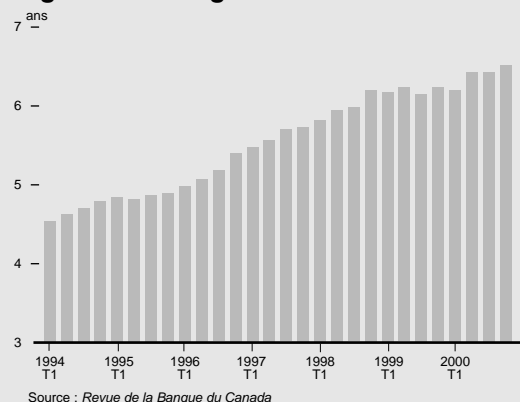
## Marché primaire

### Repères du marché obligataire du gouvernement canadien (26 mars 2001)

| Durée                     | Échéance                   | Taux d'intérêt nominal (%) | Encours (M\$) | Rendement (26 mars 2001) (%) |
|---------------------------|----------------------------|----------------------------|---------------|------------------------------|
| <b>Coupon à taux fixe</b> |                            |                            |               |                              |
| 2 ans                     | 1 <sup>er</sup> juin 2003  | 5,75                       | 7 000         | 4,61                         |
| 5 ans                     | 1 <sup>er</sup> sept. 2005 | 6,00                       | 11 100        | 4,94                         |
| 10 ans                    | 1 <sup>er</sup> juin 2011  | 6,00                       | 10 100        | 5,32                         |
| 30 ans                    | 1 <sup>er</sup> juin 2029  | 5,75                       | 10 100        | 5,70                         |
| <b>Rendement réel</b>     |                            |                            |               |                              |
| 30 ans                    | 1 <sup>er</sup> déc. 2026  | 4,25                       | 5 250         | 3,44                         |

Nota – L'écart normal entre l'offre et la demande des obligations est d'environ 5 cents.  
Source : ministère des Finances Canada

### Échéance moyenne des titres négociables du gouvernement canadien



### Échéances prochaines d'obligations négociables du gouvernement canadien

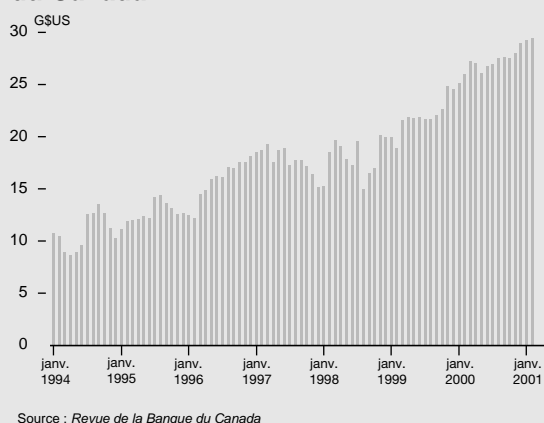
| avril-juin 2001 | juillet-septembre 2001 | octobre-décembre 2001 | janvier-mars 2002 |
|-----------------|------------------------|-----------------------|-------------------|
| (M\$)           |                        |                       |                   |
| 8 058           | 10 600                 | 11 764                | 552               |

### Encours de la dette du gouvernement canadien, libellée en devises (février 2001)

|   | (M\$US) |
|---|---------|
| Bons du Canada  | 4 018   |
| Billets du Canada   | 1 053   |
| Encours selon le programme d'eurobillets à moyen terme    | 2 609   |
| Obl. en \$US à 6½ % venant à échéance le 30 mai 2001      | 1 000   |
| Obl. en \$US à 6½ % venant à échéance le 15 juillet 2002  | 1 000   |
| Obl. en \$US à 5% % venant à échéance le 19 février 2003  | 2 000   |
| Obl. en \$US à 6% % venant à échéance le 30 novembre 2004 | 2 000   |
| Obl. en \$US à 6% % venant à échéance le 21 juillet 2005  | 1 500   |
| Obl. en \$US à 6¼ % venant à échéance le 28 août 2006     | 1 000   |
| Obl. en \$NZ à 6% % venant à échéance le 3 octobre 2007   | 319     |
| Obl. en DM à 4% % venant à échéance le 7 juillet 2008     | 2 219   |
| Obl. en \$US à 5¼ % venant à échéance le 5 novembre 2008  | 2 500   |

Source : ministère des Finances Canada

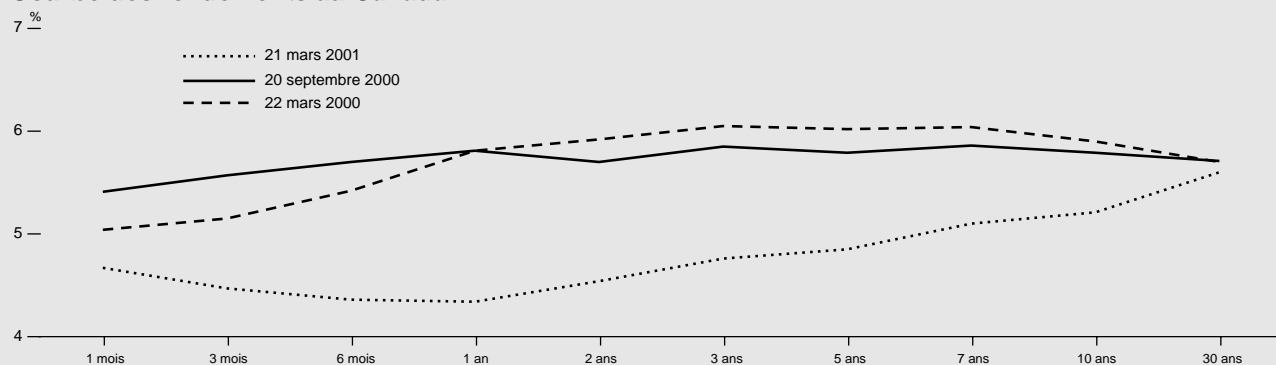
### Réserves de liquidités internationales du Canada



# Titres du gouvernement du Canada

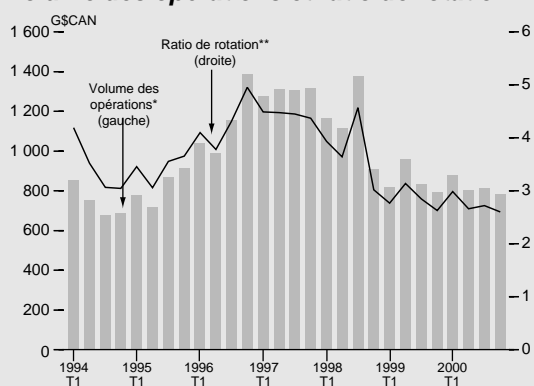
## Marché secondaire

### Courbe des rendements au Canada



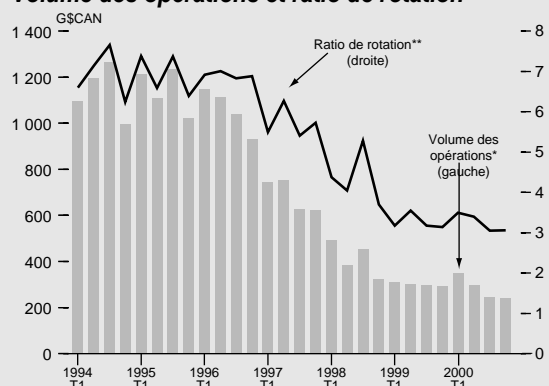
Source : Revue de la Banque du Canada

### Obligations du gouvernement du Canada – Volume des opérations et ratio de rotation



\*Le volume des opérations correspond au total des opérations par trimestre.  
 \*\*Le ratio de rotation est le ratio du volume des opérations par trimestre à l'encours.  
 Source : Banque du Canada

### Bons du Trésor du gouvernement du Canada – Volume des opérations et ratio de rotation



\*Le volume des opérations correspond au total des opérations par trimestre.  
 \*\*Le ratio de rotation est le ratio du volume des opérations par trimestre à l'encours.  
 Source : Banque du Canada

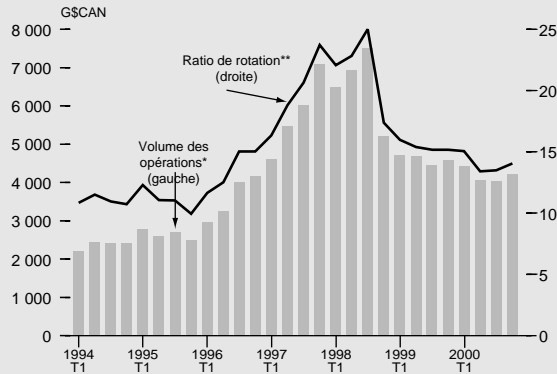
### Distributeurs de titres d'État

- Banque Canadienne Impériale de Commerce (bons du Trésor seulement)
- Banque de Montréal (bons du Trésor seulement)
- Banque HSBC Canada
- La Banque Toronto-Dominion
- Beacon Securities Limited
- BLC Valeurs mobilières Inc.
- La Caisse centrale Desjardins du Québec
- Canaccord Capital Corp.
- Capital CTI Inc.
- Casgrain & Compagnie Limitée
- Deutsche Bank valeurs mobilières Limitée
- Financière Banque Nationale Inc.
- Golden Capital Securities Limited
- J.P. Morgan valeurs mobilières Canada Inc.
- Marchés mondiaux CIBC inc. (obligations négociables seulement)
- Merrill Lynch Canada Inc.
- Morgan Stanley Canada Limitée
- Nesbitt Burns Inc. (obligations négociables seulement)
- Ocean Securities Inc.
- Odlum Brown Limited
- RBC Dominion valeurs mobilières Inc.
- Salomon Smith Barney Canada Inc.
- Scotia Capital Inc.
- Société Générale valeurs mobilières Inc.

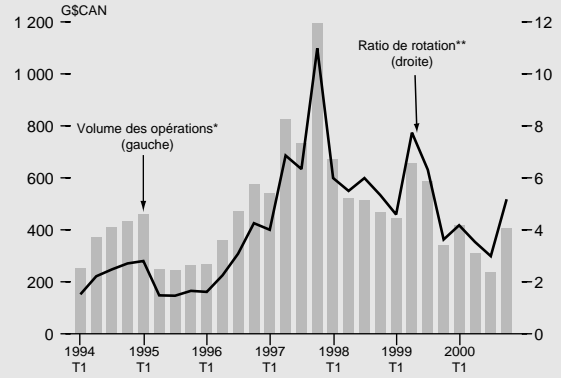
# Titres du gouvernement du Canada

## Marché secondaire

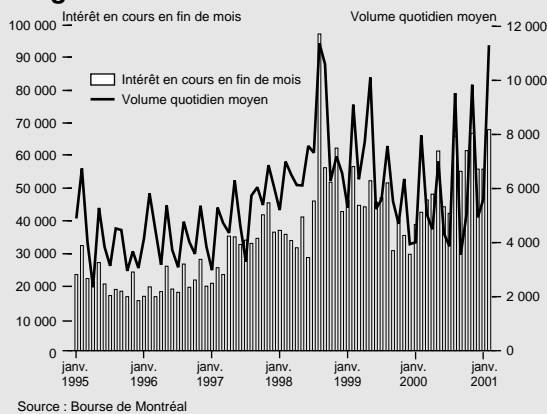
### Ventes à réméré – Obligations du gouvernement du Canada – Volume des opérations et ratio de rotation



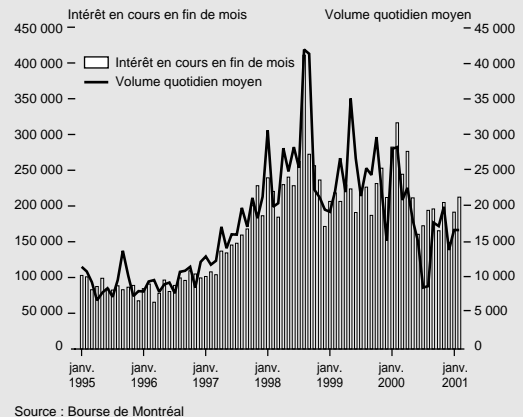
### Ventes à réméré – Bons du Trésor – Volume des opérations et ratio de rotation



### Opérations à terme sur les obligations du gouvernement du Canada à 10 ans



### Opérations à terme sur les acceptations bancaires à trois mois



### Cotes de crédit à long terme du gouvernement canadien

|                         | Standard & Poor's | Moody's Investors Service | Société canadienne d'évaluation du crédit | Dominion Bond Rating Service |
|-------------------------|-------------------|---------------------------|---|------------------------------|
|                         | Cote actuelle     | Cote actuelle             | Cote actuelle                             | Cote actuelle                |
| <b>Dette intérieure</b> | <b>AAA</b>        | <b>Aa1</b>                | <b>AA+</b>                                | <b>AAA</b>                   |
| - Tendance              | Stable            | Stable                    | Stable                                    | Stable                       |
| <b>Dette étrangère</b>  | <b>AA+</b>        | <b>Aa1</b>                | <b>AA+</b>                                | <b>AA (élevé)</b>            |
| - Tendance              | Stable            | Stable                    | Stable                                    | Stable                       |

Cette publication est également diffusée sur Internet à l'adresse <http://www.fin.gc.ca/>.  
 Sauf indication contraire, les renseignements fournis dans la revue *Titres du gouvernement du Canada* sont fondés sur les données disponibles au 27 mars 2001.  
 Renseignements : Rudy Narvas, (613) 992-7274.  
 Exemplaires supplémentaires ou abonnements : Centre de distribution, (613) 995-2855.

*This publication is also available in English.*

