

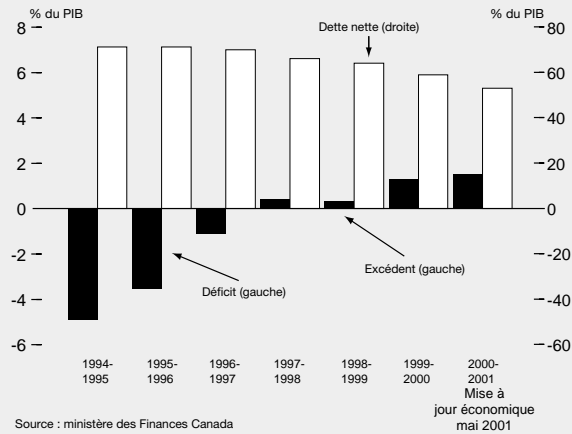
Titres du gouvernement du Canada

Publication du ministère des Finances Canada

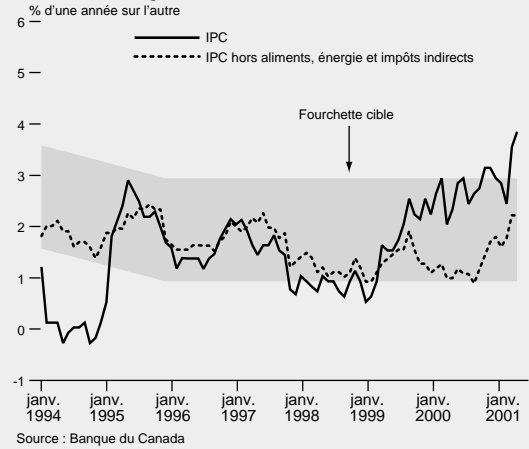
Juillet 2001

Économie canadienne

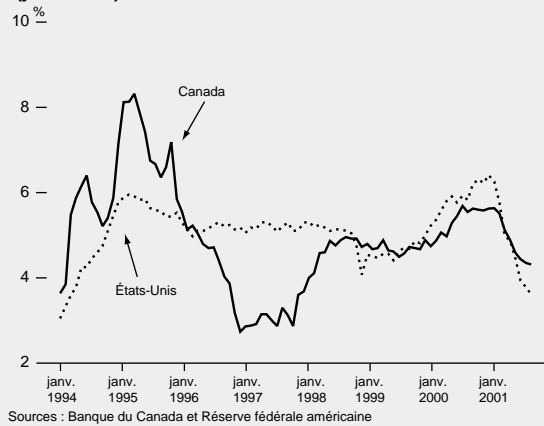
Solde budgétaire et dette nette du gouvernement du Canada



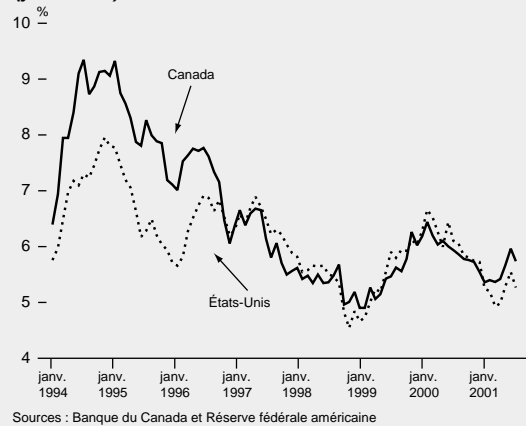
Indice des prix à la consommation



Bons du Trésor à trois mois (juin 2001)



Obbligations du gouvernement à 10 ans (juin 2001)



Prochaines publications de données économiques importantes

Août

Enquête sur la population active – juillet
(10 août)

IPC – juillet
(21 août)

Comptes économiques et financiers nationaux
avril-juin 2001
(31 août)

Septembre

Enquête sur la population active – août
(7 septembre)

IPC – août
(18 septembre)

Titres du gouvernement du Canada

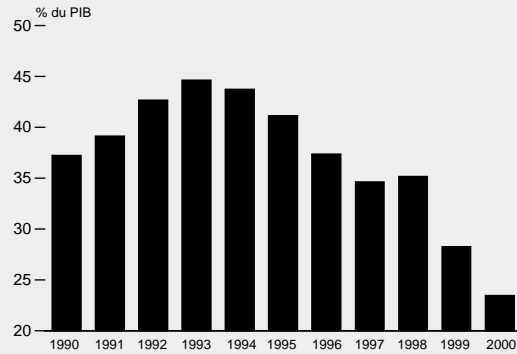
Économie canadienne

Quelques statistiques sur l'économie canadienne

	1999	2000	2000		2001
			T3	T4	T1
Taux de croissance annualisés			(%)		
PIB réel	5,1	4,4	4,5	1,6	2,5
Demande intérieure finale	4,1	4,0	3,9	1,1	2,2
Croissance de l'emploi	2,8	2,6	1,0	3,0	0,9
Autres					
Taux de chômage	7,6	6,8	6,9	6,9	7,0
Solde de la balance courante (en pourcentage du PIB)	0,2	2,5	2,6	3,2	4,6

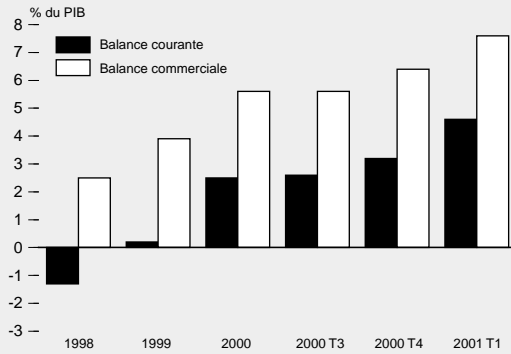
Source : Statistique Canada

Dette étrangère nette



Source : Statistique Canada

Solde de la balance courante et balance commerciale du Canada



Source : Statistique Canada

Taux de change



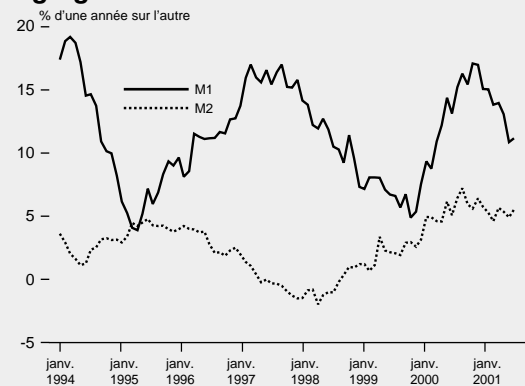
Source : Revue de la Banque du Canada

Indice des conditions monétaires



Source : Banque du Canada

Agrégats monétaires canadiens

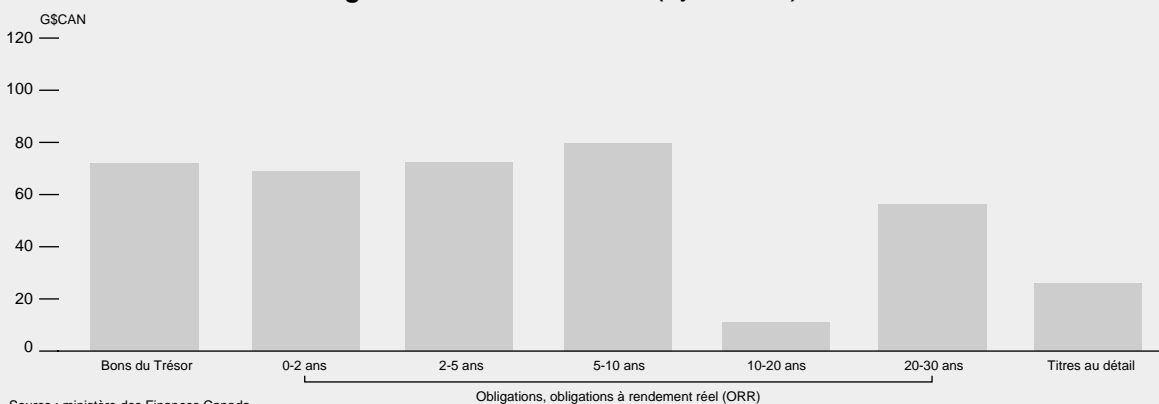


Source : Revue de la Banque du Canada

Titres du gouvernement du Canada

Marché primaire

Encours des bons du Trésor, des obligations (selon la durée) et des titres sur le marché de détail du gouvernement canadien (5 juillet 2001)



Résultats des récentes adjudications d'obligations du gouvernement canadien

Date d'adjudication	Durée	Date d'échéance	Taux d'intérêt nominal	Montant de l'émission	Cours moyen	Rendement moyen	Ratio de couverture de l'adjudication*	Fourchette**
	(ans)		(%)	(M\$)		(%)		(points de base)
13 juin 2001	2	1 ^{er} déc. 2003	5	3 500	99,959	5,019	2,2	0,6
6 juin 2001	30	1 ^{er} déc. 2031	4***	350	107,558	3,59	2,9	n.d.
30 mai 2001	5	1 ^{er} sept. 2006	5,75	2 500	100,16	5,712	2,2	1,3
2 mai 2001	10	1 ^{er} juin 2011	6	2 500	101,84	5,756	2,2	1,1
18 avril 2001	30	1 ^{er} juin 2029	5,75	1 900	97,185	5,957	2,5	0,5

* Le ratio de couverture est défini comme le ratio du total des offres lors de l'adjudication au montant adjugé.

** La fourchette correspond au rendement le plus élevé accepté moins le rendement moyen.

*** ORR

Source : ministère des Finances Canada

Prochaines adjudications d'obligations du gouvernement canadien

Type d'émission	Date d'adjudication (2001)	Autres détails de l'émission (2001)	Datée et livrée (2001)	Montant venant à échéance*
				(M\$)
Adjudication à 10 ans	25 juillet	19 juillet	30 juin	—
Adjudication à 5 ans	15 août	9 août	20 août	—
Adjudication à 2 ans	29 août	23 août	21 août	—
Adjudication des ORR	12 septembre	6 septembre	17 septembre	—

Nota – Trois opérations de rachat d'obligations négociables du gouvernement du Canada sont prévues dans le cadre du programme de rachat d'obligations. Le montant cible de rachat ce trimestre est fixé à 1,2 milliard de dollars. Les opérations de rachat auront lieu conjointement avec chaque adjudication d'obligations nominales. Plus de détails seront rendus publics lors de l'appel de soumissions de l'adjudication d'obligations du secteur correspondant.

* Échéances de 9 920 millions de dollars au 4 septembre 2001.

Source : ministère des Finances Canada

Titres du gouvernement du Canada

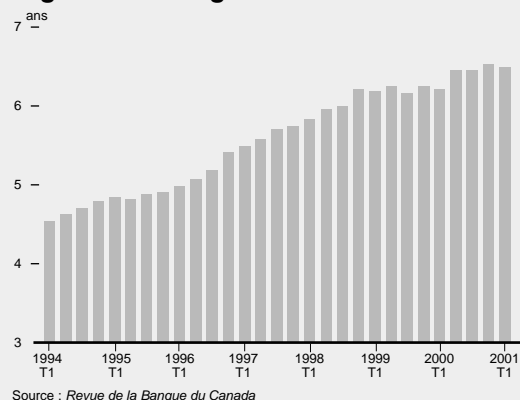
Marché primaire

Repères du marché obligataire du gouvernement canadien (4 juillet 2001)

Durée	Échéance	Taux d'intérêt nominal (%)	Encours (M\$)	Rendement (4 juillet 2001) (%)
Coupon à taux fixe				
2 ans	1 ^{er} juin 2003	5,75	7 000	5,03
5 ans	1 ^{er} sept. 2005	6,00	11 100	5,60
10 ans	1 ^{er} juin 2010	5,50	10 100	5,91
30 ans	1 ^{er} juin 2029	5,75	10 100	6,02
Rendement réel				
30 ans	1 ^{er} déc. 2026	4,25	5 250	3,56

Nota – L'écart normal entre l'offre et la demande des obligations est d'environ 5 cents.
Source : ministère des Finances Canada

Échéance moyenne des titres négociables du gouvernement canadien



Échéances prochaines d'obligations négociables du gouvernement canadien

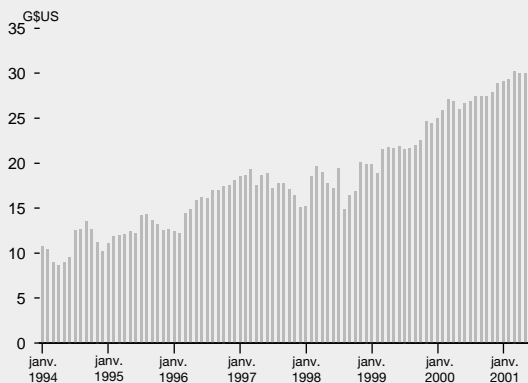
juillet-septembre 2001	octobre-décembre 2001	janvier-mars 2001	avril-juin 2002
(M\$)			
9 920	10 931	552	13 861

Encours de la dette du gouvernement canadien, libellée en devises (juin 2001)

	(M\$US)
Bons du Canada	4 420
Billets du Canada	928
Encours selon le programme d'eurobillets à moyen terme	2 583
Obl. en \$US à 6% % venant à échéance le 15 juillet 2002	1 000
Obl. en \$US à 5% % venant à échéance le 19 février 2003	2 000
Obl. en \$US à 6% % venant à échéance le 30 novembre 2004	2 000
Obl. en \$US à 6% % venant à échéance le 21 juillet 2005	1 500
Obl. en \$US à 6% % venant à échéance le 28 août 2006	1 000
Obl. en \$US à 6% % venant à échéance le 3 octobre 2007	319
Obl. en \$NZ à 4% % venant à échéance le 7 juillet 2008	2 219
Obl. en DM à 5% % venant à échéance le 5 novembre 2008	2 500

Source : ministère des Finances Canada

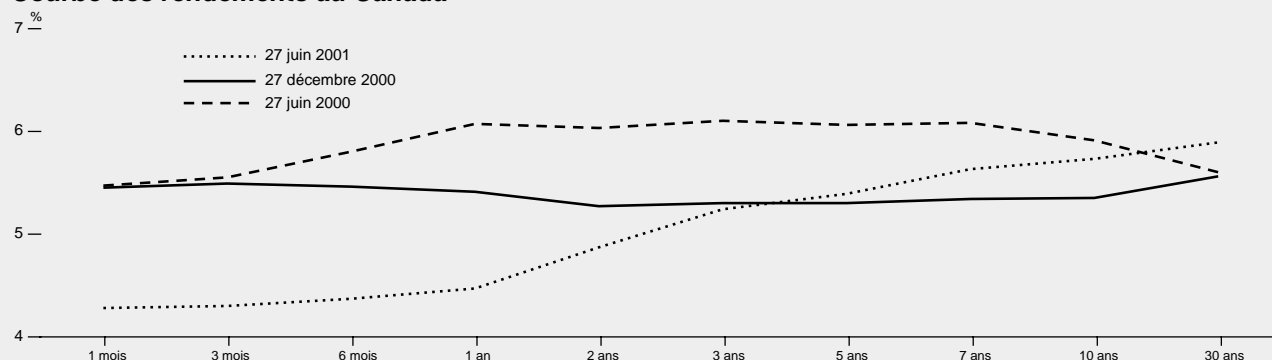
Réserves de liquidités internationales du Canada



Titres du gouvernement du Canada

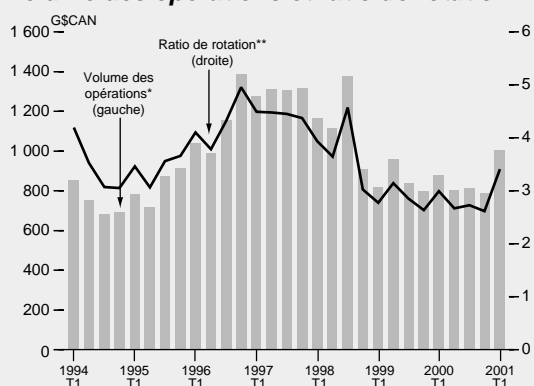
Marché secondaire

Courbe des rendements au Canada



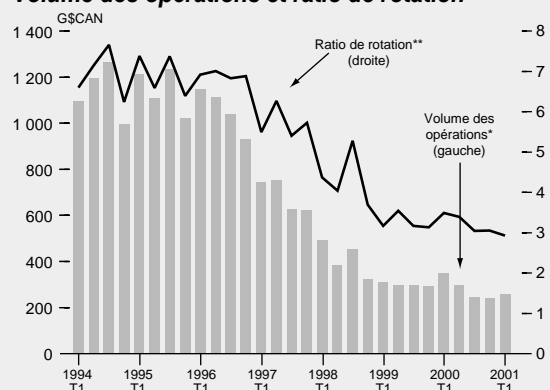
Source : Revue de la Banque du Canada

Obligations du gouvernement du Canada – Volume des opérations et ratio de rotation



*Le volume des opérations correspond au total des opérations par trimestre.
 **Le ratio de rotation est le ratio du volume des opérations par trimestre à l'encours.
 Source : Banque du Canada

Bons du Trésor du gouvernement du Canada – Volume des opérations et ratio de rotation



*Le volume des opérations correspond au total des opérations par trimestre.
 **Le ratio de rotation est le ratio du volume des opérations par trimestre à l'encours.
 Source : Banque du Canada

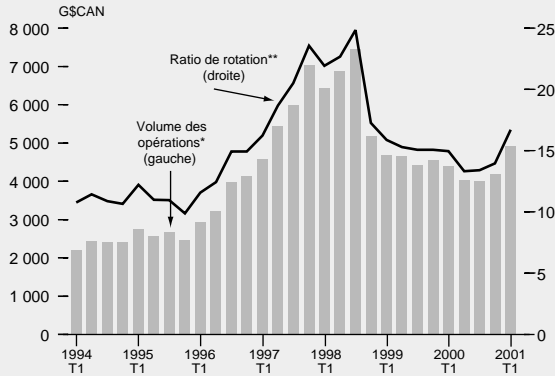
Distributeurs de titres d'État

- Banque Canadienne Impériale de Commerce (bons du Trésor seulement)
- Banque de Montréal (bons du Trésor seulement)
- Banque HSBC Canada
- La Banque Toronto-Dominion
- Beacon Securities Limited
- BLC Valeurs mobilières Inc.
- Canaccord Capital Corp.
- Capital CTI Inc.
- Casgrain & Compagnie Limitée
- Deutsche Bank valeurs mobilières Limitée
- Financière Banque Nationale Inc.
- Golden Capital Securities Limited
- J.P. Morgan valeurs mobilières Canada Inc.
- Marchés mondiaux CIBC inc. (obligations négociables seulement)
- Merrill Lynch Canada Inc.
- Nesbitt Burns Inc. (obligations négociables seulement)
- Ocean Securities Inc.
- Odlum Brown Limited
- RBC Dominion valeurs mobilières Inc.
- Scotia Capital Inc.
- Société Générale valeurs mobilières Inc.
- Valeurs mobilières Desjardins

Titres du gouvernement du Canada

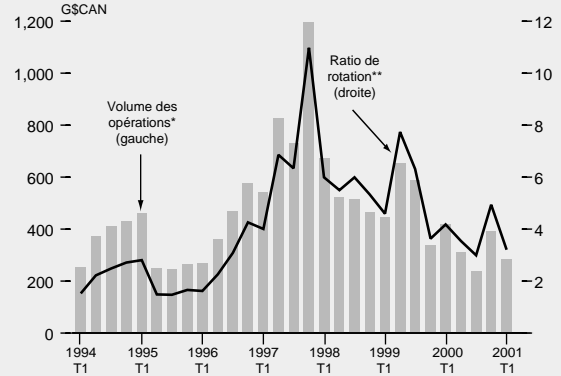
Marché secondaire

Ventes à réméré – Obligations du gouvernement du Canada – Volume des opérations et ratio de rotation



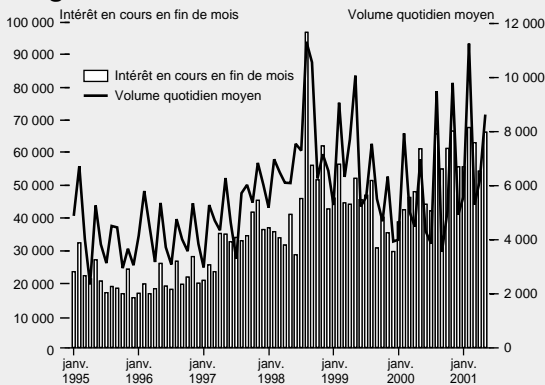
*Le volume des opérations correspond au total des opérations par trimestre.
 **Le ratio de rotation est le ratio du volume des opérations par trimestre à l'encours.
 Source : Banque du Canada

Ventes à réméré – Bons du Trésor – Volume des opérations et ratio de rotation



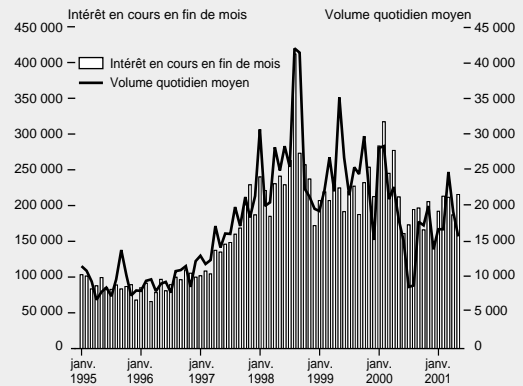
*Le volume des opérations correspond au total des opérations par trimestre.
 **Le ratio de rotation est le ratio du volume des opérations par trimestre à l'encours.
 Source : Banque du Canada

Opérations à terme sur les obligations du gouvernement du Canada à 10 ans



Source : Bourse de Montréal

Opérations à terme sur les acceptations bancaires à trois mois



Source : Bourse de Montréal

Cotes de crédit à long terme du gouvernement canadien

	Standard & Poor's Cote actuelle	Moody's Investors Service Cote actuelle	Dominion Bond Rating Service Cote actuelle
Dette intérieure – Tendance	AAA Stable	Aa1 Stable	AAA Stable
Dette étrangère – Tendance	AA+ Stable	Aa1 Stable	AA (élevé) Stable

Cette publication est également diffusée sur Internet à l'adresse <http://www.fin.gc.ca/>.
 Sauf indication contraire, les renseignements fournis dans la revue *Titres du gouvernement du Canada* sont fondés sur les données disponibles au 5 juillet 2001.

Renseignements : Rudy Narvas, (613) 992-7274.
 Exemplaires supplémentaires ou abonnements : Centre de distribution, (613) 995-2855.

This publication is also available in English.

