BIBLIOTHÈQUE du PARLEMENT
LIBRARY of PARLIAMENT

COMMERCE ET INVESTISSEMENT

# *Activités de commerce et d'investissement du Canada – Le Canada et la Hongrie*

**Publication nº 2010-89-F**
**Le 10 novembre 2010**

**Alexandre Gauthier**

Division des affaires internationales, du commerce et des finances
Service d'information et de recherche parlementaires

# *Activités de commerce et d'investissement du Canada – Le Canada et la Hongrie*
## (Série commerce et investissement)

La présente publication est aussi affichée en versions HTML et PDF sur IntraParl (l'intranet parlementaire) et sur le site Web du Parlement du Canada.

*This publication is also available in English.*

La série de publications de la Bibliothèque du Parlement sur le ***commerce et l'investissement*** est une source de renseignements sur les rapports que le Canada entretient à ce chapitre avec divers pays, notamment en ce qui concerne les échanges bilatéraux de marchandises, de services et d'investissements à l'étranger. Ces publications sont préparées par le Service d'information et de recherche parlementaires de la Bibliothèque, qui effectue des recherches et fournit des informations et des analyses aux parlementaires ainsi qu'aux comités du Sénat et de la Chambre des communes et aux associations parlementaires.

Publication nº 2010-89-F
Ottawa, Canada, Bibliothèque du Parlement (2010)

## Commerce de marchandises

En 2009, la valeur du commerce bilatéral de marchandises avec la Hongrie a atteint 644,9 millions de dollars au total, soit 274,3 millions de dollars d'exportations canadiennes vers la Hongrie et 370,6 millions de dollars d'importations en provenance de ce pays.

En 2009, la Hongrie était le 51e marché d'exportation du Canada dans le monde et son 13e au sein de l'Union européenne. Elle était également sa 52e source d'importation dans le monde et sa 14e source d'importation dans l'Union européenne.

Les exportations du Canada vers la Hongrie ont progressé de façon significative au cours des dernières années, passant de 53,4 millions de dollars en 2004 à 274,3 millions de dollars en 2009. Les importations en provenance de la Hongrie sont également en augmentation constante, passant de 100,5 millions de dollars en 1999 à 370,6 millions de dollars en 2009.

La quasi-totalité des exportations canadiennes vers la Hongrie provient de l'Ontario. En 2009, 93 % de l'ensemble des exportations canadiennes vers ce pays provenaient de l'Ontario.

L'Ontario est également la province où la croissance des exportations vers la Hongrie a été la plus rapide entre 2004 et 2009 : la croissance annuelle moyenne y était de 49 % durant cette période.

## Graphique 1

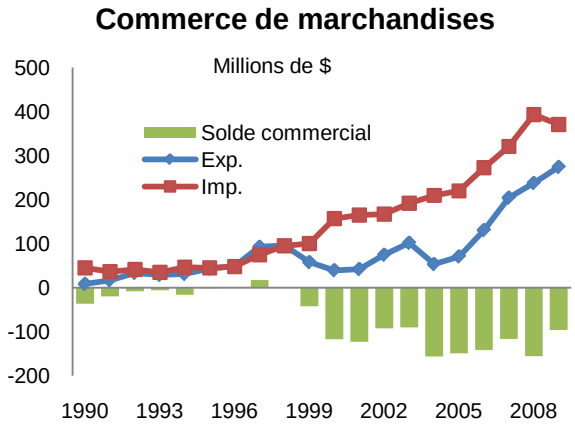


## Graphique 2

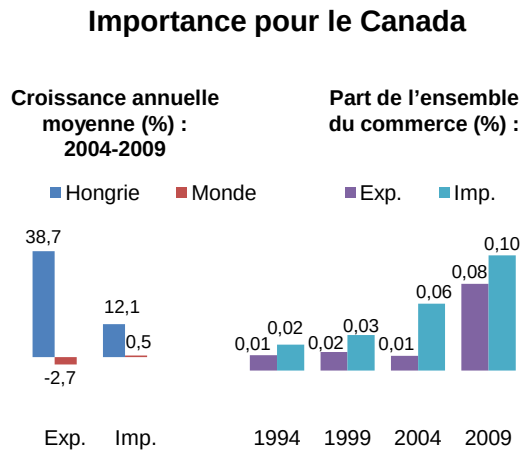


## Graphique 3

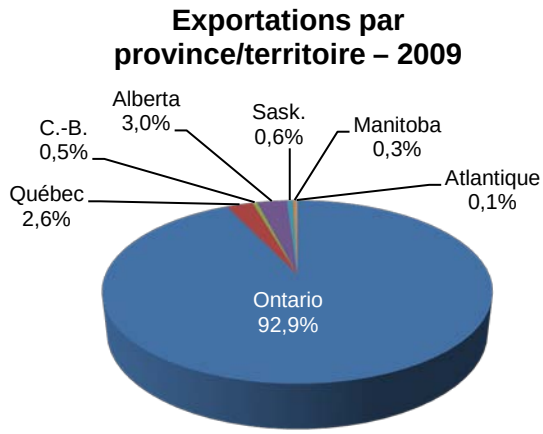


Graphiques préparés par l'auteur à partir des données annuelles de Statistique Canada publiées au printemps 2010. Les données sur le commerce des marchandises sont basées sur les déclarations en douane; celles sur le commerce des services et l'investissement direct à l'étranger, sur la balance des paiements.

## Produits

En 2009, la plus grande part des exportations canadiennes vers la Hongrie, soit 71 % de l'ensemble des exportations du Canada vers ce pays, était constituée de produits électroniques et électriques (principalement des circuits intégrés électroniques). Cette catégorie d'exportations s'est accrue de 1 217 % entre 2004 et 2009. Les autres principaux produits canadiens exportés en Hongrie en 2009 ont été les instruments spécialisés ainsi que le matériel et l'outillage.

En 2009, les importations d'appareils téléphoniques mobiles représentaient 24 % des importations canadiennes en provenance de la Hongrie. Les autres principaux produits importés de la Hongrie cette année-là ont été les appareils de filtration et d'épuration des eaux ainsi que les médicaments sur ordonnance.

En 2009, le Canada a été un importateur net dans presque toutes les catégories de produits. Le déficit commercial du Canada avec la Hongrie s'est toutefois amenuisé au cours des dernières années. Alors que ce déficit commercial se chiffrait à 156,3 millions de dollars en 2004, celui-ci était de 96,3 millions de dollars en 2009.

*Nous ne disposons pas de données sur le commerce de services entre le Canada et la Hongrie.*

## Graphique 4

### Principaux produits d'exportation

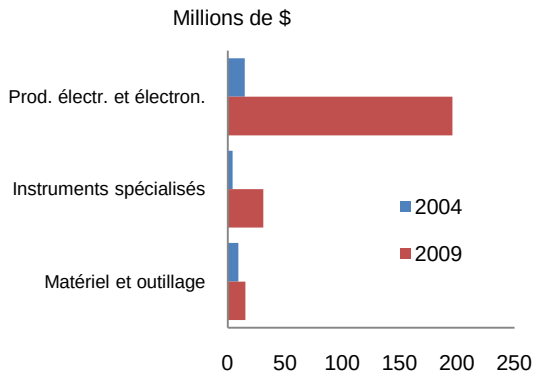


## Graphique 5

### Principaux produits d'importation

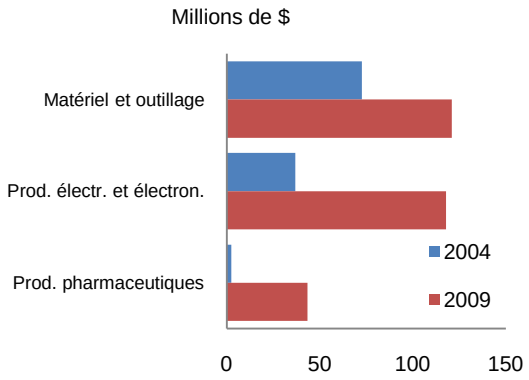


## Graphique 6

### Solde commercial par catégorie

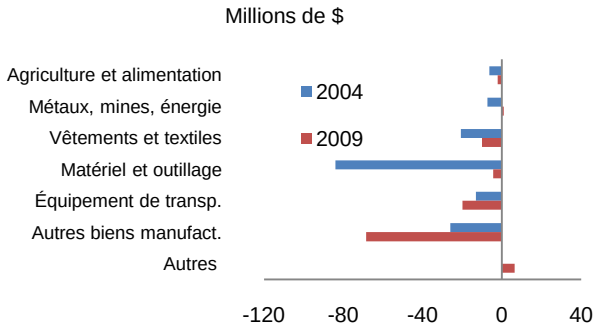


Graphiques préparés par l'auteur à partir des données annuelles de Statistique Canada publiées au printemps 2010. Les données sur le commerce des marchandises sont basées sur les déclarations en douane; celles sur le commerce des services et l'investissement direct à l'étranger, sur la balance des paiements.

## Investissement

La Hongrie est une destination importante pour les investissements canadiens. En 2009, les investissements canadiens directs en Hongrie ont atteint 12 milliards de dollars, ce pays constituant ainsi la neuvième principale destination mondiale des investissements directs canadiens à l'étranger. Cette somme était considérablement plus élevée que celle de 1999, qui s'établissait à 401 millions de dollars.

*Nous ne disposons d'aucune donnée relativement aux investissements hongrois en sol canadien. Les chiffres à cet égard ne sont pas divulgués certaines années où la publication de ces données risquerait de porter atteinte au caractère confidentiel de certains renseignements commerciaux étant donné le nombre restreint d'investisseurs.*

## Graphique 7

**Investissement direct à l'étranger**

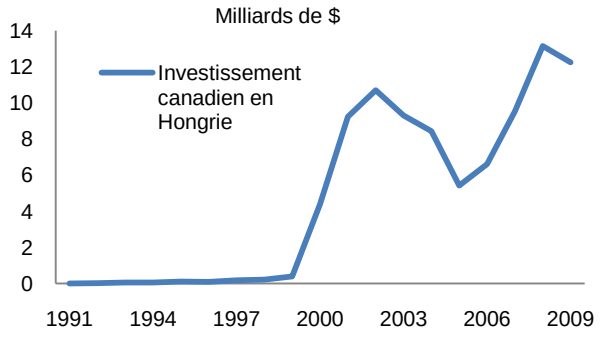


Graphiques préparés par l'auteur à partir des données annuelles de Statistique Canada publiées au printemps 2010. Les données sur le commerce des marchandises sont basées sur les déclarations en douane; celles sur le commerce des services et l'investissement direct à l'étranger, sur la balance des paiements.