



BIBLIOTHÈQUE du PARLEMENT

LIBRARY of PARLIAMENT

COMMERCE ET INVESTISSEMENT



Activités de commerce et d'investissement du Canada – Le Canada et l'Égypte

Publication n° 2010-90-F

Le 7 février 2011

Alexandre Gauthier

Simon Lapointe

Division des affaires internationales, du commerce et des finances
Service d'information et de recherche parlementaires

***Activités de commerce et d'investissement
du Canada – Le Canada et l'Égypte
(Série commerce et investissement)***

La présente publication est aussi affichée en versions HTML et PDF sur IntraParl (l'intranet parlementaire) et sur le site Web du Parlement du Canada.

This publication is also available in English.

La série de publications de la Bibliothèque du Parlement sur le ***commerce et l'investissement*** est une source de renseignements sur les rapports que le Canada entretient à ce chapitre avec divers pays, notamment en ce qui concerne les échanges bilatéraux de marchandises, de services et d'investissements à l'étranger. Ces publications sont préparées par le Service d'information et de recherche parlementaires de la Bibliothèque, qui effectue des recherches et fournit des informations et des analyses aux parlementaires ainsi qu'aux comités du Sénat et de la Chambre des communes et aux associations parlementaires.

Commerce de marchandises

En 2009, le commerce bilatéral de marchandises du Canada avec l'Égypte a atteint la valeur totale de 753,5 millions de dollars, soit 639,3 millions de dollars d'exportations canadiennes vers l'Égypte et 114,2 millions de dollars d'importations en provenance de ce pays.

L'Égypte est le 28^e marché d'exportation du Canada et sa 80^e source d'importation.

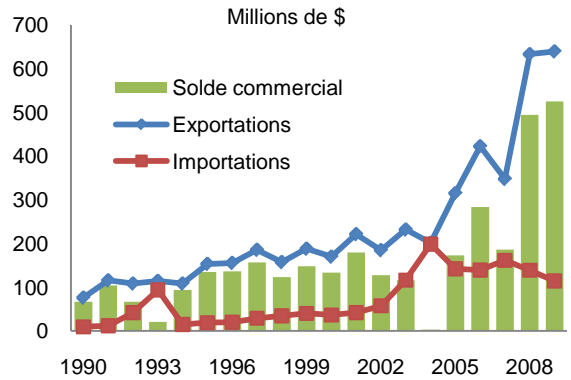
Les échanges bilatéraux avec l'Égypte ont progressé rapidement sur cinq ans en raison d'une augmentation relativement importante des exportations. Entre 2004 et 2009, les exportations canadiennes vers l'Égypte ont augmenté en moyenne de 26 % par an, tandis que les exportations globales du Canada ont diminué en moyenne de 2,7 % par an. Les importations en provenance de l'Égypte, par contre, ont reculé en moyenne de 10 % par an au cours de la même période.

En 2009, les exportations globales du Canada étaient de 26 % inférieures à leur niveau de 2008. À titre de comparaison, les exportations de produits canadiens vers l'Égypte étaient de 1 % plus élevées qu'en 2008. En 2009, les importations canadiennes en provenance de l'Égypte étaient de 18 % inférieures au niveau enregistré en 2008, ce qui est comparable à la diminution de 16 % des importations canadiennes à l'échelle mondiale de 2008 et 2009.

À l'échelon provincial, plus de 63 % des exportations globales canadiennes vers l'Égypte provenaient du Québec et de l'Ontario en 2009. Le Manitoba et l'Île-du-Prince-Édouard ont enregistré la plus forte croissance des exportations vers l'Égypte depuis quelques années. Entre 2004 et 2009, les exportations de produits de ces deux provinces ont progressé en moyenne de 60 et de 57 % par an respectivement.

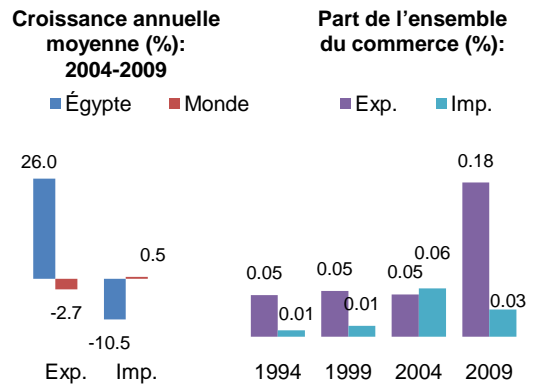
Graphique 1

Commerce de marchandises



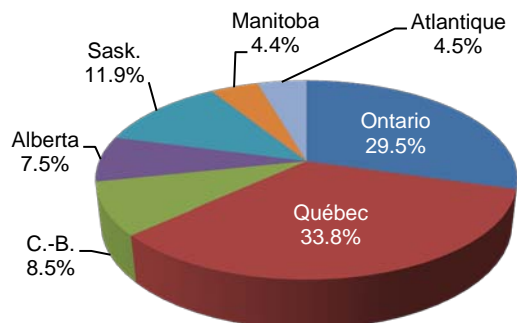
Graphique 2

Importance pour le Canada



Graphique 3

Exportations par province/territoire – 2009



Produits

En 2009, le transport ferroviaire représentait une partie importante (23 %) des exportations du Canada vers l'Égypte. Le fer et l'acier constituaient la deuxième catégorie (14 %) de produits exportés. Parmi les autres principales exportations la même année figurent les pièces de machinerie et l'équipement, les légumes (en particulier les lentilles) et le minerai de fer.

En 2009, près des deux tiers des exportations du Canada vers l'Égypte étaient des produits dérivés des matières premières, soit une baisse par rapport au niveau de 72 % atteint cinq ans plus tôt. En 2009, les exportations de produits dérivés des matières premières s'établissaient à 391,1 millions de dollars.

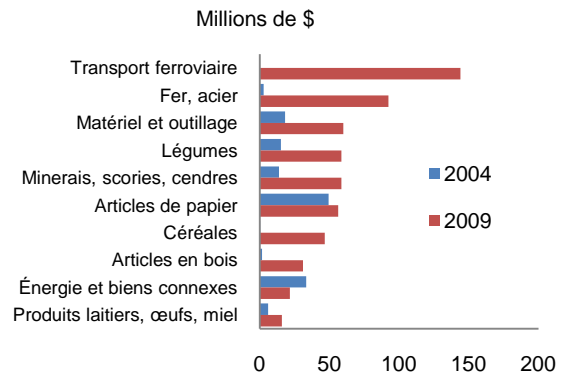
En 2009, les produits importés de l'Égypte étaient principalement des engrais, qui représentaient 30 % des importations canadiennes en provenance de ce pays. La même année, les tapis, l'huile et les produits textiles constituaient les autres principaux produits égyptiens exportés au Canada.

Les échanges commerciaux entre le Canada et l'Égypte sont largement complémentaires et peu de types de produits échangés se recoupent.

Le Canada enregistre un excédent commercial considérable et croissant avec l'Égypte dans presque toutes les catégories de produits.

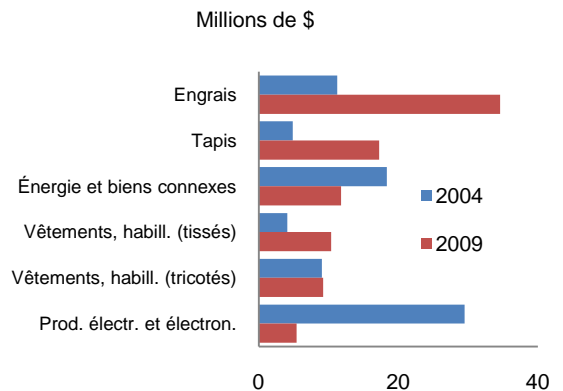
Graphique 4

Principaux produits d'exportation



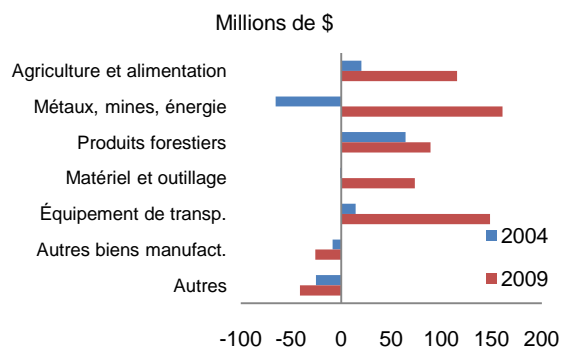
Graphique 5

Principaux produits d'importation



Graphique 6

Solde commercial par catégorie



Services et investissement

Comparativement aux échanges de produits, les échanges de services du Canada avec l'Égypte ne sont pas très développés. En 2008, l'année la plus récente pour laquelle nous disposons de données, les exportations de services du Canada vers l'Égypte ont atteint 86 millions de dollars. Les importations de services provenant de l'Égypte cette même année étaient moindres (26 millions de dollars). Bien qu'elles aient commencé à un niveau peu élevé, les exportations canadiennes de services vers l'Égypte se sont considérablement accrues depuis les années 1990.

Les exportations canadiennes de services vers l'Égypte sont réparties de manière relativement égale entre les trois principales catégories de services établies à l'heure actuelle. La croissance des exportations de services canadiens vers l'Égypte ces dernières années est principalement attribuable aux services de voyage, ainsi qu'au transport et aux services gouvernementaux, dont les exportations se sont établies à 29 et 27 millions de dollars respectivement en 2008. À l'heure actuelle, les exportations de services commerciaux vers l'Égypte sont de loin inférieures à leur niveau de 2000 : elles s'établissaient à 30 millions de dollars en 2008 et à 55 millions de dollars en 2000.

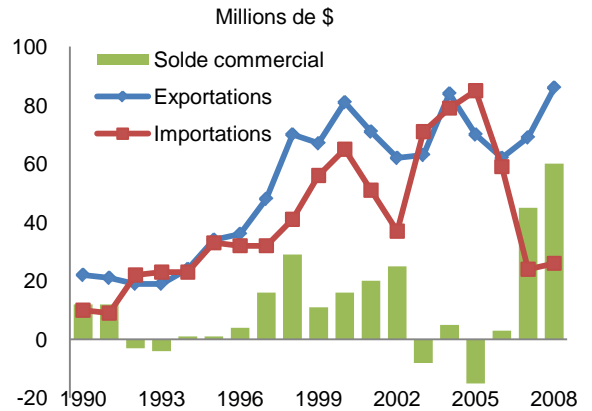
En 2008, les importations de services de l'Égypte étaient peu importantes; il s'agissait surtout de services de voyage.

L'Égypte n'est pas une importante destination pour l'investissement étranger direct du Canada, mais les sommes qui y ont été investies depuis quelques années ont progressé rapidement, passant de 24 millions de dollars en 2004 à 383 millions de dollars en 2009. L'Égypte était la 49^e destination pour l'investissement étranger direct du Canada en 2009.

Nous ne disposons pas de données sur l'investissement égyptien au Canada.

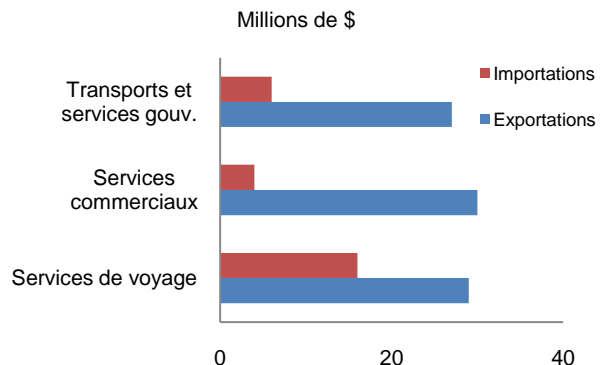
Graphique 7

Commerce de services



Graphique 8

Commerce de services par type – 2008



Graphique 9

Investissement direct à l'étranger

