



BIBLIOTHÈQUE du PARLEMENT

LIBRARY of PARLIAMENT

## COMMERCE ET INVESTISSEMENT



# ***Activités de commerce et d'investissement du Canada – Le Canada et la Tunisie***

**Publication n° 2010-91-F  
Le 10 février 2011**

**Alexandre Gauthier  
Simon Lapointe**

Division des affaires internationales, du commerce et des finances  
Service d'information et de recherche parlementaires

***Activités de commerce et d'investissement  
du Canada – Le Canada et la Tunisie  
(Série commerce et investissement)***

La présente publication est aussi affichée en versions HTML et PDF sur IntraParl (l'intranet parlementaire) et sur le site Web du Parlement du Canada.

*This publication is also available in English.*

La série de publications de la Bibliothèque du Parlement sur le ***commerce et l'investissement*** est une source de renseignements sur les rapports que le Canada entretient à ce chapitre avec divers pays, notamment en ce qui concerne les échanges bilatéraux de marchandises, de services et d'investissements à l'étranger. Ces publications sont préparées par le Service d'information et de recherche parlementaires de la Bibliothèque, qui effectue des recherches et fournit des informations et des analyses aux parlementaires ainsi qu'aux comités du Sénat et de la Chambre des communes et aux associations parlementaires.

## Commerce de marchandises

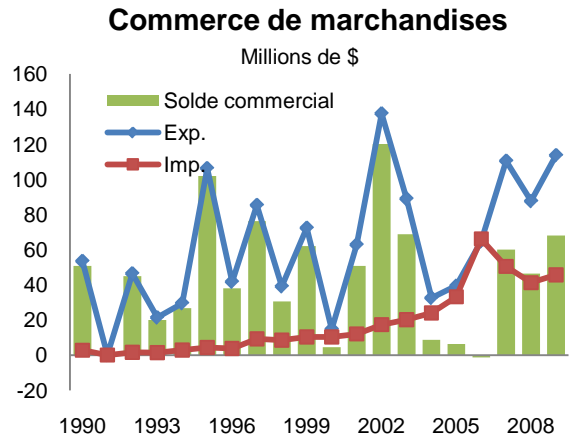
En 2009, le commerce bilatéral de marchandises du Canada avec la Tunisie a atteint la valeur totale de 159,4 millions de dollars, soit 113,7 millions de dollars d'exportations canadiennes vers la Tunisie et 45,7 millions de dollars d'importations en provenance de ce pays. De 1992 à 2006, les importations en provenance de la Tunisie ont augmenté continuellement, puis elles ont régressé en 2007. Bien qu'elles varient d'une année à l'autre, les exportations vers la Tunisie étaient beaucoup plus élevées en 2009 qu'en 2000, année où elles étaient évaluées à 14,8 millions de dollars seulement.

La Tunisie n'est ni un important marché d'exportation ni une importante source d'importation pour le Canada. En 2009, elle était le huitième marché d'exportation du Canada en Afrique et son 68<sup>e</sup> dans le monde. La même année, elle était la 12<sup>e</sup> source d'importation du Canada en Afrique et sa 91<sup>e</sup> dans le monde.

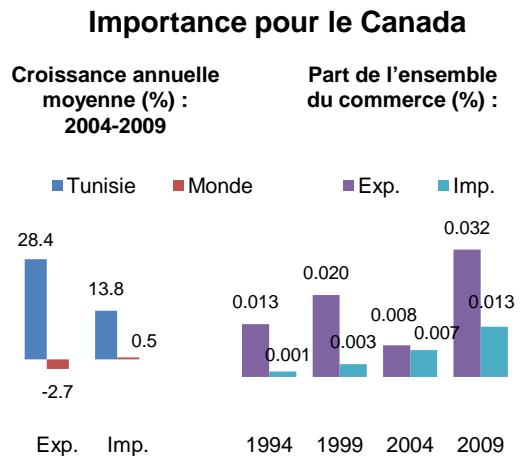
À l'échelle provinciale, plus de la moitié des exportations provenaient de la Saskatchewan. Avec l'Alberta, cette province représentait presque 78 % des exportations canadiennes vers la Tunisie en 2009, année où les deux provinces y ont exporté respectivement 61 et 27,5 millions de dollars en marchandises.

La Saskatchewan et l'Alberta ont également enregistré une croissance rapide de leurs exportations vers la Tunisie ces dernières années, ces exportations ayant augmenté respectivement de 53 et 52 % par an entre 2004 et 2009.

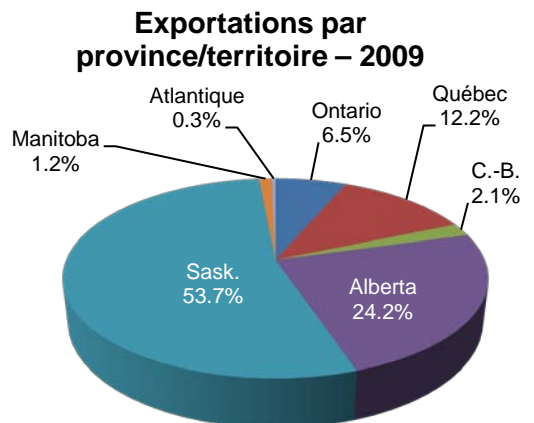
## Graphique 1



## Graphique 2



## Graphique 3



## Produits

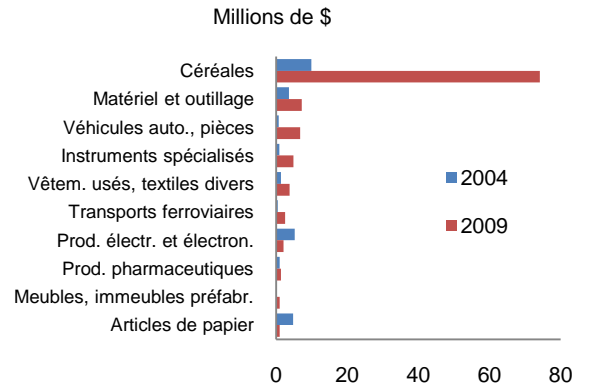
En 2009, les céréales ont constitué la majeure partie des exportations canadiennes vers la Tunisie; le blé était le principal produit exporté. La même année, les autres produits canadiens exportés dans ce pays comprenaient du matériel et de l'outillage, des véhicules automobiles et des pièces de véhicule, ainsi que des instruments spécialisés.

Les produits importés de la Tunisie en 2009 étaient principalement des vêtements et des produits apparentés. Cette année-là, les importations de vêtements tissés et d'accessoires étaient évaluées à 14,3 millions de dollars. En 2009, les importations de chaussures étaient évaluées à 4,8 millions de dollars et celles de vêtements tricotés et d'accessoires, à 4,3 millions de dollars. Les graisses, les huiles et les cires constituaient une autre catégorie importante de produits importés de la Tunisie (8 millions de dollars).

Les exportations de blé vers la Tunisie ont fait du Canada un exportateur net de produits agricoles en 2009. La même année, le Canada a aussi été un exportateur net de matériel et d'outillage, ainsi que d'équipement de transport, et un importateur net de vêtements, de textiles et de produits apparentés.

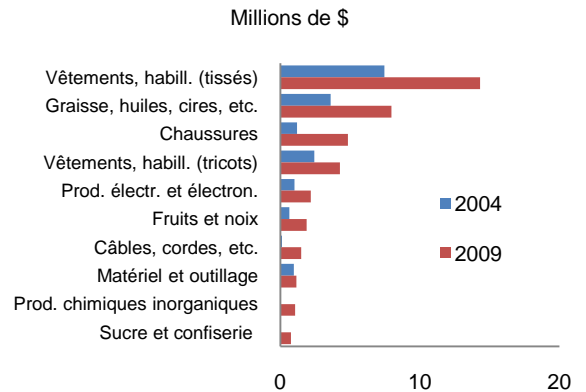
## Graphique 4

### Principaux produits d'exportation



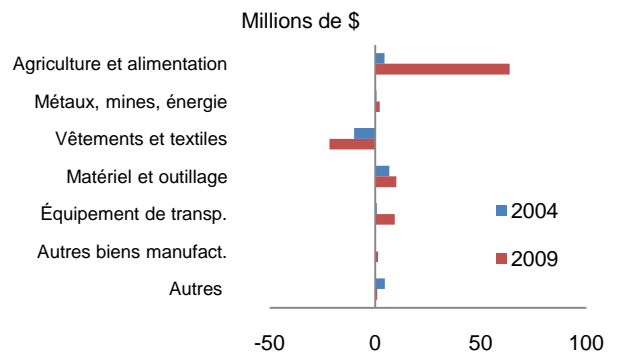
## Graphique 5

### Principaux produits d'importation



## Graphique 6

### Solde commercial par catégorie



## Investissement

*On ne dispose pas de données sur les échanges de services entre le Canada et la Tunisie.*

Pour des raisons de confidentialité, les données sur l'investissement direct du Canada en Tunisie ne sont disponibles que pour 1999 et 2000, années où ce pays n'a pas été une importante destination pour l'investissement étranger direct canadien : 54 millions de dollars en 1999 et 76 millions de dollars en 2000.

*Il n'y a pas de données disponibles sur l'investissement de la Tunisie au Canada.*