BIBLIOTHÈQUE du PARLEMENT
LIBRARY of PARLIAMENT

COMMERCE ET INVESTISSEMENT

Canada-Cambodge

Publication n° 2011-124-F
Le 11 octobre 2011

Alexandre Gauthier*

Division des affaires internationales, du commerce et des finances
Service d'information et de recherche parlementaires

Canada-Cambodge

(Série commerce et investissement)

La présente publication est aussi affichée en versions HTML et PDF sur IntraParl (l'intranet parlementaire) et sur le site Web du Parlement du Canada.

This publication is also available in English.

La série de publications de la Bibliothèque du Parlement sur le ***commerce et l'investissement*** est une source de renseignements sur les rapports que le Canada entretient à ce chapitre avec divers pays, notamment en ce qui concerne les échanges bilatéraux de marchandises, de services et d'investissements à l'étranger. Ces publications sont préparées par le Service d'information et de recherche parlementaires de la Bibliothèque, qui effectue des recherches et fournit des informations et des analyses aux parlementaires ainsi qu'aux comités du Sénat et de la Chambre des communes et aux associations parlementaires.

* Émilie Gravelle, anciennement de la Bibliothèque du Parlement, a participé à la rédaction du présent document.

Publication n° 2011-124-F
Ottawa, Canada, Bibliothèque du Parlement (2011)

TABLE DES MATIÈRES

COMMERCE DE MARCHANDISES 1

PRODUITS 2

Commerce de marchandises

En 2010, le commerce bilatéral de marchandises du Canada avec le Cambodge a totalisé 361,3 millions de dollars, soit 4,2 millions de dollars d'exportations canadiennes vers le Cambodge et 357,1 millions de dollars d'importations en provenance de ce pays.

Le Cambodge n'est pas un partenaire commercial de grande envergure pour le Canada. En 2010, ce pays se classait au 170e rang des destinations d'exportation du Canada à l'échelle mondiale et au 22e rang des destinations d'exportation du Canada en Asie, région qui comprend 27 pays. La même année, il se classait au 58e rang mondial et au 14e rang des pays d'Asie au chapitre des sources d'importation.

Les exportations canadiennes vers le Cambodge sont négligeables depuis au moins 1990. De 2000 à 2010, celles-ci ont diminué à raison de 7 % par année en moyenne. En revanche, les importations canadiennes en provenance du Cambodge ont augmenté depuis le début des années 2000 : de 16,7 millions de dollars en 2000, elles sont passées à 357,1 millions de dollars en 2010, ce qui représente une augmentation de 2 045 % en 10 ans et un taux de croissance annuel moyen de 36 %.

L'Ontario est la principale province d'exportation au Cambodge, suivie de la Saskatchewan. En 2010, leurs exportations se sont élevées à 2,1 et 0,9 millions de dollars respectivement.

Figure 1

Commerce de marchandises

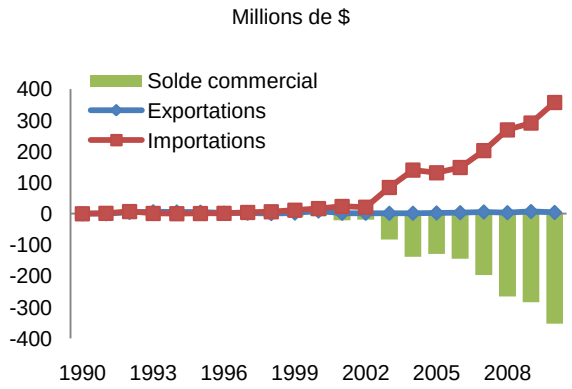

Figure 2

Importance pour le Canada

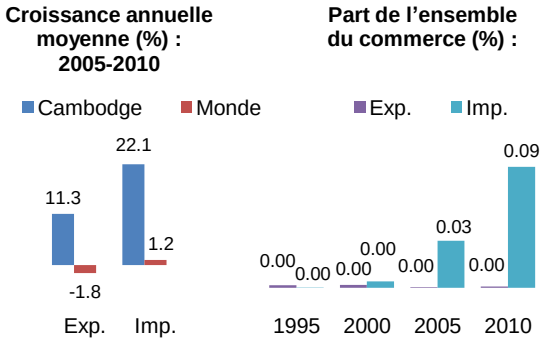

Figure 3

Exportations par province/territoire – 2010

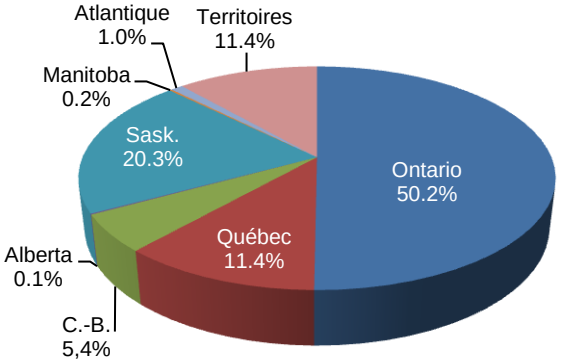

Figures préparées par l'auteur à partir des données annuelles de Statistique Canada publiées au printemps 2011. Les données sur le commerce des marchandises sont basées sur les déclarations en douane; celles sur le commerce des services et l'investissement direct à l'étranger, sur la balance des paiements.

Produits

En 2010, les biens manufacturés ont constitué 67 % de la valeur des exportations canadiennes au Cambodge, tandis que les ressources naturelles composaient le solde de 33 %. Les deux plus importants produits d'exportation cette année-là ont été les produits du textile et les légumes; des exportations de 1,3 million et 0,8 million de dollars respectivement ont été enregistrées dans ces catégories.

Les produits manufacturés ont représenté 100 % de la valeur des importations en provenance du Cambodge en 2010. Les principales importations du Canada en provenance du Cambodge cette année-là ont été les vêtements tricotés et tissés. Ces produits occupaient déjà le premier rang en 2005, mais leur valeur a connu une hausse considérable de 2005 à 2010, surtout dans le cas des vêtements tricotés. En 2005, les importations canadiennes de vêtements tricotés en provenance du Cambodge se sont chiffrées à 66,6 millions de dollars et ont atteint, en 2010, 247,8 millions de dollars. Les importations canadiennes en provenance du Cambodge appartenant aux autres catégories de produits sont négligeables.

Le Canada a accusé un déficit commercial de 352,9 millions de dollars avec le Cambodge en 2010, déficit largement attribuable aux importations de vêtements et de textiles, qui se sont chiffrées à 338,5 millions de dollars. Le Canada n'enregistre aucun excédent commercial avec le Cambodge dans quelque catégorie de produits que ce soit.

On ne dispose pas de données sur le commerce des services et sur l'investissement direct à l'étranger entre le Canada et le Cambodge.

Figure 4

Principaux produits d'exportation

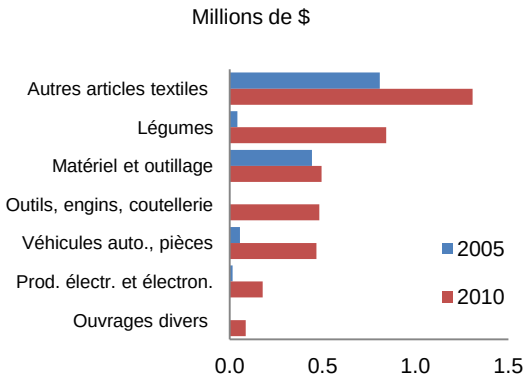

Figure 5

Principaux produits d'importation

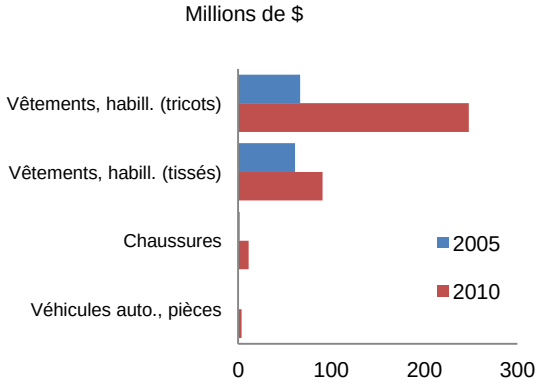

Figure 6

Solde commercial par catégorie

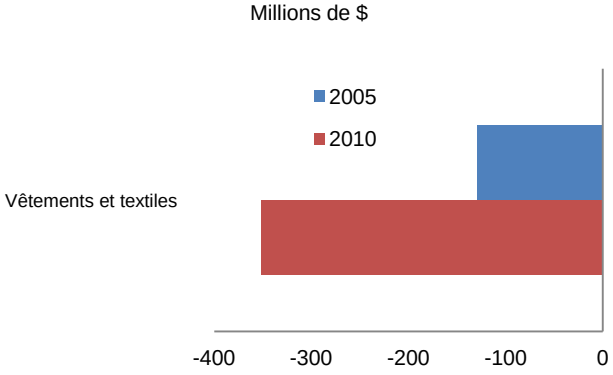

Figures préparées par l'auteur à partir des données annuelles de Statistique Canada publiées au printemps 2011. Les données sur le commerce des marchandises sont basées sur les déclarations en douane; celles sur le commerce des services et l'investissement direct à l'étranger, sur la balance des paiements.