BIBLIOTHÈQUE du PARLEMENT
LIBRARY of PARLIAMENT

Canada-Colombie

Publication n° 2011-132-F
Le 15 novembre 2011

Alexandre Gauthier*
Katie Meredith

Division des affaires internationales, du commerce et des finances
Service d'information et de recherche parlementaires

Canada-Colombie
(Série commerce et investissement)

La présente publication est aussi affichée en versions HTML et PDF sur IntraParl (l'intranet parlementaire) et sur le site Web du Parlement du Canada.

This publication is also available in English.

La série de publications de la Bibliothèque du Parlement sur le ***commerce et l'investissement*** est une source de renseignements sur les rapports que le Canada entretient à ce chapitre avec divers pays, notamment en ce qui concerne les échanges bilatéraux de marchandises, de services et d'investissements à l'étranger. Ces publications sont préparées par le Service d'information et de recherche parlementaires de la Bibliothèque, qui effectue des recherches et fournit des informations et des analyses aux parlementaires ainsi qu'aux comités du Sénat et de la Chambre des communes et aux associations parlementaires.

* Simon Lapointe, anciennement de la Bibliothèque du Parlement, a participé à la rédaction du présent document.

Publication n° 2011-132-F
Ottawa, Canada, Bibliothèque du Parlement (2011)

TABLE DES MATIÈRES

COMMERCE DE MARCHANDISES 1

PRODUITS 2

SERVICES ET INVESTISSEMENTS 3

Commerce de marchandises

En 2010, le commerce bilatéral de marchandises du Canada avec la Colombie a atteint 1,4 milliard de dollars, soit 644,4 millions de dollars au titre des exportations vers la Colombie et 717,4 millions au titre des importations en provenance de ce pays.

La Colombie a été la 29e destination des exportations canadiennes dans le monde en 2010 et la 2e destination des exportations canadiennes en Amérique latine, région qui comprend 44 pays. La même année, la Colombie a occupé le 45e rang des sources d'importation du Canada dans le monde et le 6e rang des sources d'importations canadiennes en Amérique latine.

La part du commerce du Canada avec la Colombie comme proportion du commerce canadien mondial est demeurée constante au fil du temps. La part des exportations canadiennes vers la Colombie par rapport à l'ensemble des exportations canadiennes est passée de 0,15 % en 1995 à 0,16 % en 2010, alors que la part des importations canadiennes en provenance de la Colombie par rapport à l'ensemble des importations canadiennes est passée de 0,16 % en 1995 à 0,18 % en 2010.

De 2005 à 2010, les exportations du Canada vers la Colombie ont augmenté au taux annuel moyen de 7,5 %, tandis que les exportations canadiennes mondiales ont diminué de 1,8 %. La valeur des importations canadiennes en provenance de la Colombie a augmenté au taux annuel moyen de 4,2 % au cours de la même période, dépassant ainsi le taux de croissance mondial de 1,2 %.

Les exportations de la Saskatchewan, de l'Alberta et du Québec ont représenté plus des deux tiers des exportations canadiennes vers la Colombie en 2010. Ces exportations se sont chiffrées respectivement à 157,4 millions, 148,8 millions et 139,2 millions de dollars.

La Nouvelle-Écosse, l'Alberta et la Saskatchewan sont les provinces qui ont connu la croissance la plus rapide au chapitre des exportations de 2005 à 2010. Elles ont affiché des taux de croissance annuels moyens de 33, 26 et 19 % respectivement.

Figure 1

Commerce de marchandises

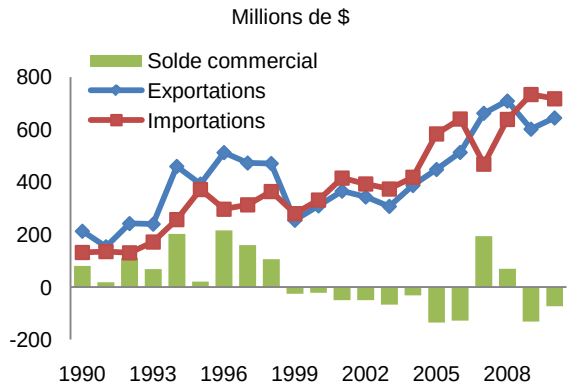

Figure 2

Importance pour le Canada

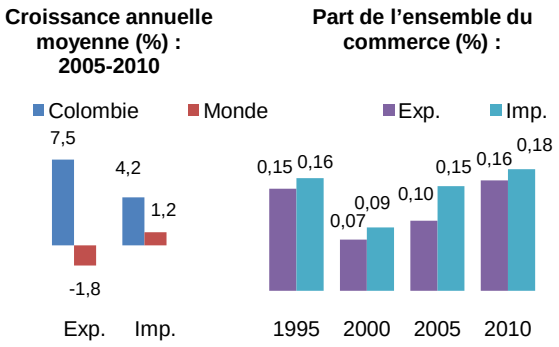

Figure 3

Exportations par province/territoire – 2010

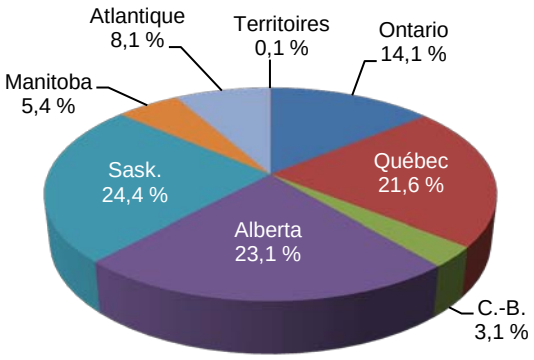

Figures préparées par les auteurs à partir des données annuelles de Statistique Canada publiées au printemps 2011. Les données sur le commerce des marchandises sont basées sur les déclarations en douane; celles sur le commerce des services et l'investissement direct à l'étranger, sur la balance des paiements.

Produits

En 2010, les produits manufacturés ont représenté 55 % des exportations canadiennes vers la Colombie et les ressources naturelles, le 45 % restant. Ces proportions diffèrent de celles de 2005, année où les produits manufacturés et les ressources naturelles représentaient respectivement 69 et 31 % des exportations canadiennes vers la Colombie.

Les principales exportations du Canada vers la Colombie en 2010 ont été le blé, les lentilles et le chlorure de potassium. Les exportations de blé vers la Colombie ont affiché une augmentation, passant de 57,9 millions de dollars en 2005 à 127,8 millions de dollars en 2010; celles des lentilles ont également enregistré une hausse, passant de 22,1 millions de dollars en 2005 à 61,5 millions de dollars en 2010. Il en est de même des exportations de chlorure de potassium à destination de la Colombie, qui sont passées de 28,3 millions de dollars en 2005 à 36,4 millions de dollars en 2010.

En 2010, les ressources naturelles représentaient 84 % des importations canadiennes en provenance de la Colombie, et les produits manufacturés, le 16 % restant. Ces proportions diffèrent de celles de 2005, année où ces deux catégories représentaient respectivement 70 et 30 % des importations canadiennes en provenance de ce pays.

Les principales importations canadiennes en provenance de la Colombie en 2010 ont été le café, le charbon et le pétrole brut, qui se sont chiffrées respectivement à 162,1 millions, 139,7 millions et 108,9 millions de dollars. Les importations de pétrole brut en provenance de la Colombie ont connu une hausse considérable ces dernières années, puisqu'elles se chiffraient seulement à 4 000 $ en 2006.

En 2010, le Canada a été un importateur net de produits agricoles et alimentaires en provenance de la Colombie, ainsi que de métaux, de produits miniers et d'énergie. La même année, le Canada a enregistré un solde commercial excédentaire avec la Colombie au chapitre des produits forestiers, du matériel et de l'outillage ainsi que de l'équipement de transport.

Figure 4

Principaux produits d'exportation

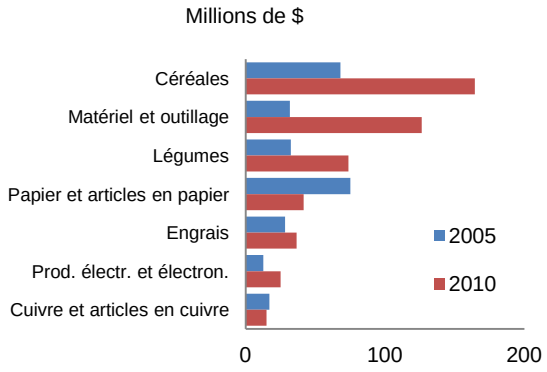

Figure 5

Principaux produits d'importation

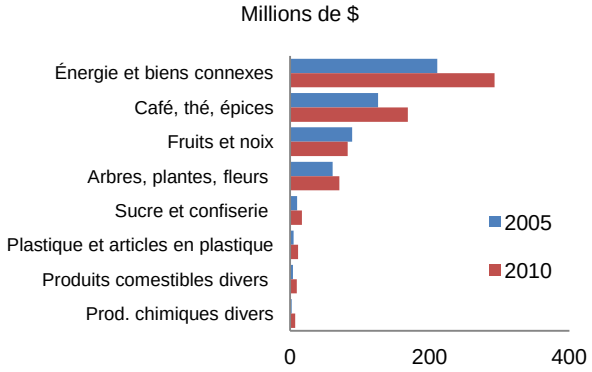

Figure 6

Solde commercial par catégorie

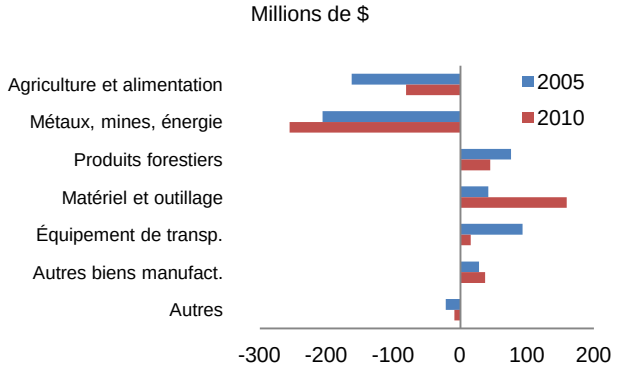

Figures préparées par les auteurs à partir des données annuelles de Statistique Canada publiées au printemps 2011. Les données sur le commerce des marchandises sont basées sur les déclarations en douane; celles sur le commerce des services et l'investissement direct à l'étranger, sur la balance des paiements.

Services et investissements

En 2009, l'année la plus récente pour laquelle on dispose de données, le commerce de services du Canada avec la Colombie a été plutôt modeste comparativement au commerce de marchandises. La valeur du commerce bilatéral de services a atteint 154 millions de dollars en 2009, soit 101 millions au titre des exportations canadiennes vers la Colombie et 53 millions au titre des importations en provenance de ce pays.

Malgré la progression en dents de scie du commerce bilatéral de services ces dernières années, les exportations canadiennes de services vers la Colombie ont augmenté de 2 % de 2008 à 2009, les services commerciaux arrivant en tête de liste. En 2009, les exportations de services de voyage, de services commerciaux, et de services gouvernementaux et de transports se sont chiffrées à 45, 31 et 26 millions de dollars respectivement.

Les importations canadiennes de services en provenance de la Colombie ont reculé de 7 % de 2008 à 2009, surtout en raison du déclin des services de voyage, alors que les autres catégories de services ont connu une croissance modérée. En 2009, les importations de services de voyage, de services gouvernementaux et de transports, et de services commerciaux en provenance de la Colombie étaient de 29, 16 et 8 millions de dollars respectivement.

En 2009, le Canada a connu un solde commercial excédentaire avec la Colombie dans toutes les catégories de services, mais principalement dans les services commerciaux. De 2004 à 2009, le Canada a régulièrement affiché un excédent commercial avec la Colombie au chapitre des services commerciaux et des services gouvernementaux et des transports. Le solde commercial du Canada avec la Colombie pour les services de voyage a été relativement variable au fil du temps; cela dit, le Canada a affiché un excédent commercial dans cette catégorie chaque année de 2006 à 2009.

L'investissement direct canadien en Colombie a totalisé 824 millions de dollars en 2010, ce qui a fait de ce pays la 38e destination d'investissement canadien à l'étranger et la 5e destination d'investissement canadien en Amérique centrale et en Amérique du Sud. L'investissement canadien direct en Colombie a augmenté de 43 % de 2009 à 2010, mais n'est pas retourné au sommet de 1,1 milliard de dollars enregistré en 2008.

L'investissement direct colombien au Canada est négligeable. Il totalisait 1 million de dollars en 2010.

Figure 7

Commerce de services

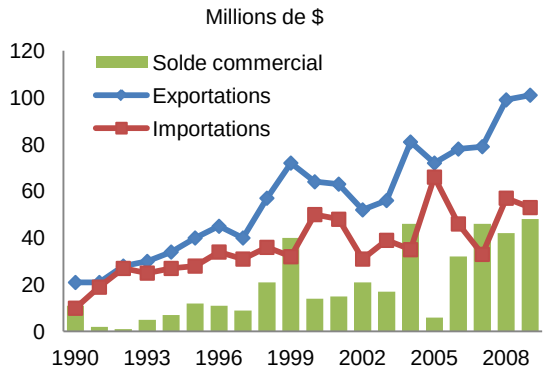

Figure 8

Commerce de services par type – 2009

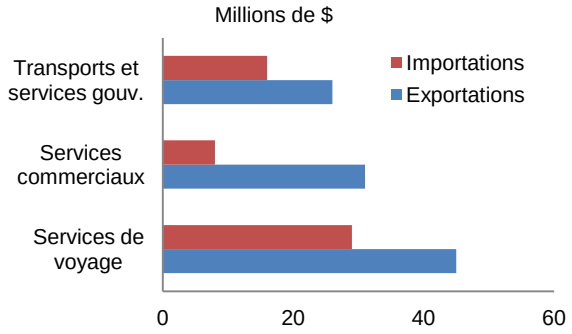

Figure 9

Investissement direct à l'étranger

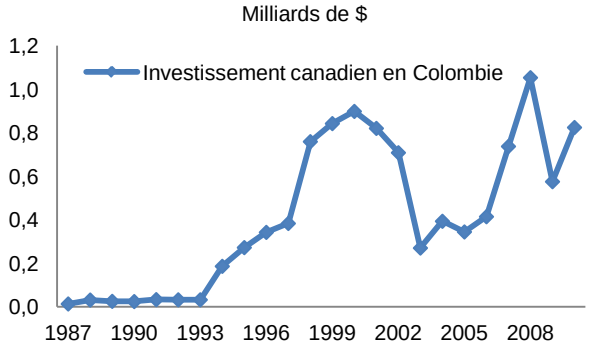

Figures préparées par les auteurs à partir des données annuelles de Statistique Canada publiées au printemps 2011. Les données sur le commerce des marchandises sont basées sur les déclarations en douane; celles sur le commerce des services et l'investissement direct à l'étranger, sur la balance des paiements.