



BIBLIOTHÈQUE du PARLEMENT

LIBRARY of PARLIAMENT

COMMERCE ET INVESTISSEMENT



Canada-Honduras

Publication n° 2012-52-F
Le 19 septembre 2012

Alexandre Gauthier

Division des affaires internationales, du commerce et des finances
Service d'information et de recherche parlementaires

Canada-Honduras
(Série commerce et investissement)

La présente publication est aussi affichée en versions HTML et PDF sur IntraParl
(l'intranet parlementaire) et sur le site Web du Parlement du Canada.

This publication is also available in English.

La série de publications de la Bibliothèque du Parlement sur le **commerce et l'investissement** est une source de renseignements sur les rapports que le Canada entretient à ce chapitre avec divers pays, notamment en ce qui concerne les échanges bilatéraux de marchandises, de services et d'investissements à l'étranger. Ces publications sont préparées par le Service d'information et de recherche parlementaires de la Bibliothèque, qui effectue des recherches et fournit des informations et des analyses aux parlementaires ainsi qu'aux comités du Sénat et de la Chambre des communes et aux associations parlementaires.

TABLE DES MATIÈRES

COMMERCE DE MARCHANDISES	1
PRODUITS	2
SERVICES ET INVESTISSEMENT	3

Commerce de marchandises

En 2011, le commerce de marchandises entre le Canada et le Honduras a totalisé plus de 235,2 millions de dollars, soit 49,2 millions de dollars d'exportations canadiennes vers le Honduras et 186,1 millions de dollars d'importations en provenance de ce pays.

De 2010 à 2011, la valeur des exportations canadiennes vers le Honduras a grimpé de 20,6 % et celle des importations canadiennes en provenance de ce pays, de 23 %.

À l'échelle mondiale, le Honduras a été, en 2011, la 100^e destination en importance des exportations du Canada, ainsi que la 76^e source de ses importations.

De 2006 à 2011, en moyenne, la valeur des exportations canadiennes a augmenté de 5,7 % par an pour ce qui est du Honduras, alors qu'elle a augmenté de 0,3 % par an mondialement. La valeur des exportations du Canada vers le Honduras par rapport à la valeur de ses exportations totales était la même en 2011 qu'en 2006, soit 0,01 %.

De 2006 à 2011, en moyenne, la valeur des importations canadiennes a augmenté de 9,3 % par an pour ce qui est du Honduras, alors qu'elle a augmenté de 2,4 % par an mondialement. La valeur des importations du Canada en provenance du Honduras s'est accrue légèrement par rapport à la valeur de ses importations totales, la proportion passant de 0,03 % à 0,04 %.

À l'échelle provinciale et territoriale, les provinces de l'Atlantique et le Québec ont contribué pour 74,4 % de la valeur des exportations canadiennes vers le Honduras en 2011, leurs exportations étant évaluées à 20 millions et 16,6 millions de dollars respectivement.

De 2006 à 2011, les provinces ou territoires dont les exportations vers le Honduras ont augmenté le plus rapidement ont été la Colombie-Britannique et la Saskatchewan. Leurs taux de croissance annuels moyens ont été de 29,9 % et 25,2 % respectivement.

Figure 1

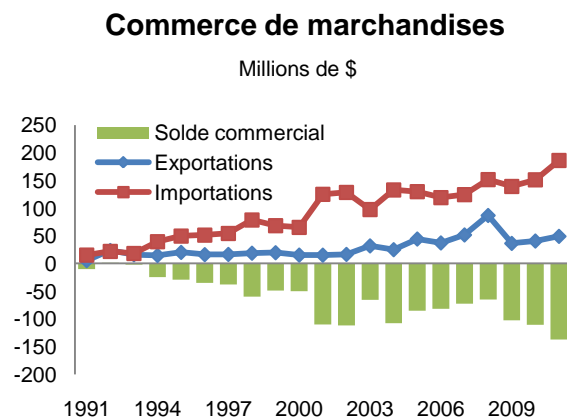


Figure 2

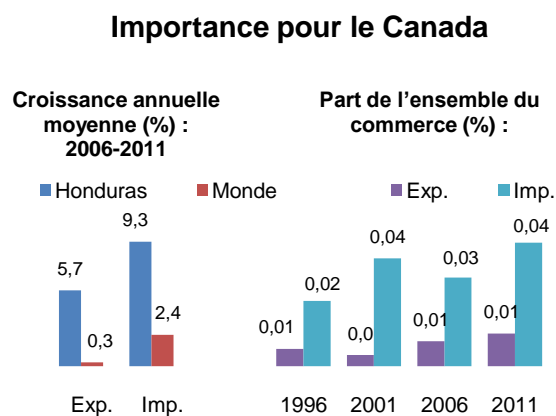
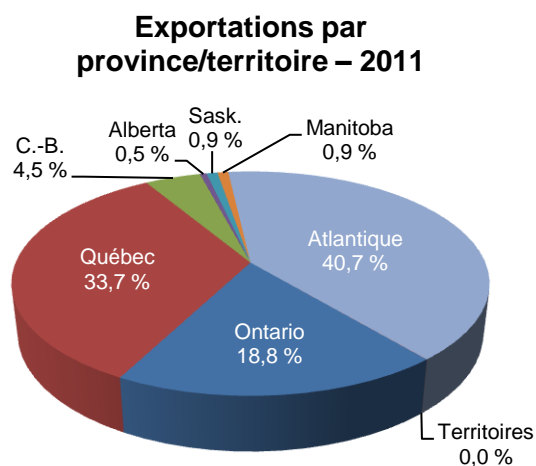


Figure 3



Figures préparées à partir des chiffres annuels pour 2011 publiés par Statistique Canada au printemps 2012. Les données sur le commerce des marchandises sont basées sur les déclarations en douane; celles sur le commerce des services et l'investissement direct à l'étranger, sur la balance des paiements.

Produits

En 2011, les produits manufacturés ont représenté 62,7 % de la valeur des exportations du Canada vers le Honduras, et les matières premières, les 37,3 % restants. Cette répartition a changé quelque peu par rapport à 2006, année où ces chiffres étaient de 76,3 % et 23,7 % respectivement.

En 2011, les engrais ont été les exportations canadiennes vers le Honduras qui avaient la plus grande valeur : ils ont représenté 34,7 % de la valeur des exportations canadiennes vers ce pays. De 2006 à 2011, la valeur des exportations d'engrais vers le Honduras a augmenté, passant de 7,2 millions à 17,1 millions de dollars.

En 2011, les produits manufacturés ont représenté 53,7 % de la valeur des importations canadiennes en provenance du Honduras et les matières premières, les 46,3 % restants. Cette répartition était assez différente de celle observée en 2006, année où ces chiffres étaient de 77,1 % et 22,9 % respectivement.

En 2011, le café, les tee-shirts et les bananes ont été les importations canadiennes en provenance du Honduras qui avaient la plus grande valeur : ensemble, ils ont représenté 50,4 % de la valeur des importations en provenance de ce pays. De 2006 à 2011, la valeur des importations de café, de tee-shirts et de bananes a augmenté, passant de 9,4 millions, 33 millions et 5,3 millions, à 37,2 millions, 36,6 millions et 20,9 millions de dollars respectivement.

En 2011, le Canada a enregistré un déficit commercial assez important avec le Honduras dans la catégorie des produits de l'agriculture et de l'alimentation et dans celle des vêtements et des textiles. Il a cependant enregistré un excédent commercial dans toutes les autres catégories de produits.

Figure 4

Principaux produits d'exportation – 2011

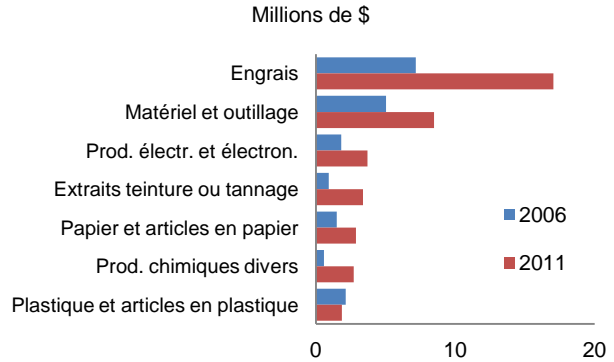


Figure 5

Principaux produits d'importation – 2011

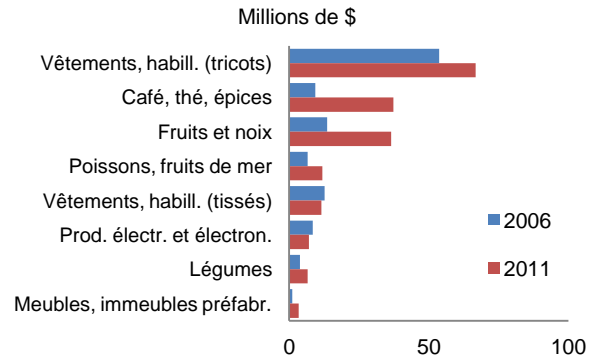
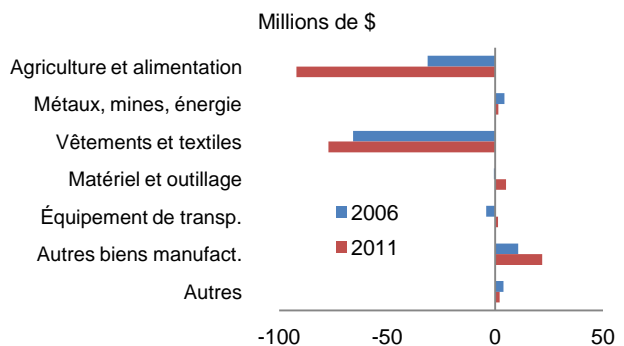


Figure 6

Solde commercial par catégorie – 2011



Figures préparées à partir des chiffres annuels pour 2011 publiés par Statistique Canada au printemps 2012. Les données sur le commerce des marchandises sont basées sur les déclarations en douane; celles sur le commerce des services et l'investissement direct à l'étranger, sur la balance des paiements.

Services et investissement

En 2009, l'année la plus récente pour laquelle les données sont disponibles, le commerce des services entre le Canada et le Honduras a totalisé 18 millions de dollars, soit 11 millions de dollars d'exportations canadiennes vers le Honduras et 7 millions de dollars d'importations en provenance de ce pays.

De 2008 à 2009, la valeur des exportations de services du Canada vers le Honduras est demeurée stable, alors que celle des importations de services en provenance de ce pays a reculé de 12,5 %.

En 2009, l'excédent commercial du Canada avec le Honduras en matière de services était attribuable aux services commerciaux. À ce chapitre, les exportations canadiennes vers ce pays ont totalisé 6 millions de dollars, et les importations canadiennes, 1 million de dollars. La même année, le Canada a enregistré un excédent commercial plutôt modeste avec le Honduras en ce qui concerne les transports et les services gouvernementaux, de même qu'un déficit relativement petit au chapitre des services de voyage.

On ne dispose pas de données sur l'investissement direct à l'étranger entre le Canada et le Honduras.

Figure 7

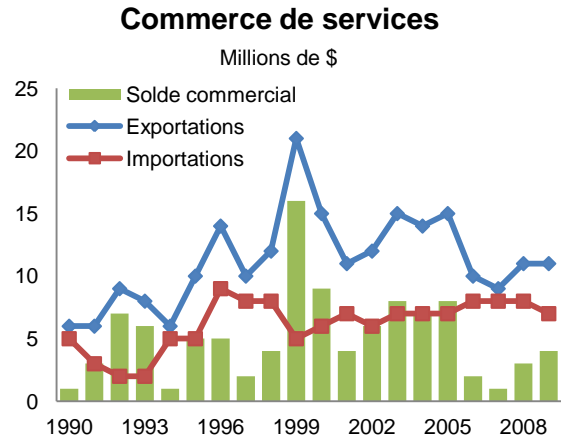


Figure 8

