



Ressources naturelles
Canada

Natural Resources
Canada



Info-Carburant

*Comprendre les différents aspects du marché de l'essence au Canada
et les facteurs économiques qui influencent les prix*

Volume 7, Bulletin 18

Le 21 septembre 2012

Exemplaires disponibles gratuitement auprès de :
Ressources naturelles Canada
Direction des ressources pétrolières
17^{ième} étage
580, rue Booth
Ottawa (Ontario) K1A 0E4
Téléphone : (613) 992-9612
ATS : (613) 996-4397 (appareil de télécommunication pour sourds)
Télécopieur : (613) 992-0614
Courriel : prb.drp@rncan-nrcan.gc.ca
Site Web : http://www.infocarburant.nrcan.gc.ca/index_f.cfm

© Sa Majesté la Reine du Chef du Canada, 2012

ISSN 1918-333X

Also available in English under the title *Fuel Focus*



Aperçu national

Au Canada, les prix au détail de l'essence ont augmenté de 2 cents le litre par rapport à la semaine passée

Pour la semaine prenant fin le 18 septembre 2012, les prix de détail moyens de l'essence, au Canada, ont augmenté de 2 cents le litre par rapport à la semaine précédente pour atteindre 1,35 \$ le litre, un sommet de cinq mois.

Les prix du diesel ont augmenté de près de 1 cent le litre pour atteindre 1,27 \$ le litre. Les prix du mazout de chauffage ont augmenté de moins de 1 cent le litre pour atteindre 1,18 \$ le litre par rapport à la semaine précédente.

L'augmentation des prix au détail de l'essence rend compte de la hausse des prix de l'essence en Amérique du Nord et, en retour, des prix mondiaux plus élevés du pétrole brut.

Faits récents

- **Les raffineries des pays membres de l'OCDE accroissent leur production alors que les prix des produits augmentent.** Selon le Rapport sur le marché pétrolier de l'Agence internationale de l'énergie (AIE), les raffineries des pays membres de l'OCDE ont accru considérablement leur production le mois dernier dans un contexte de hausse des prix des produits, suscitant une réduction des approvisionnements en pétrole brut. L'augmentation s'est faite en réaction aux faibles niveaux des stocks de produits et aux marges plus élevées dans les pays membres de l'OCDE. On s'attend à ce que la production mondiale se maintienne à ces niveaux élevés pour le reste de l'année, étant donné que l'augmentation de la capacité de raffinage dans les pays non membres compense le début de la maintenance saisonnière dans les raffineries des pays membres de l'OCDE. (Source : AIE, <http://iea.org/newsroomandevents/news/2012/september/name.31340.en.html>)
- **Les ventes d'essence en hausse :** les ventes d'essence ont augmenté de près de 8 % à 19 milliards de litres pendant les cinq premiers mois de l'année 2012 comparativement à la même période en 2011. Les ventes de diesel ont augmenté de 3 % à 12 milliards de litres, alors que le mazout léger (chauffage) a diminué de 14 % à 1,5 milliard de litres pour la même période. (Source : RNCAN et Statistique Canada)

Figure 1: Comparaison des prix du brut et de l'essence ordinaire (moyenne nationale)

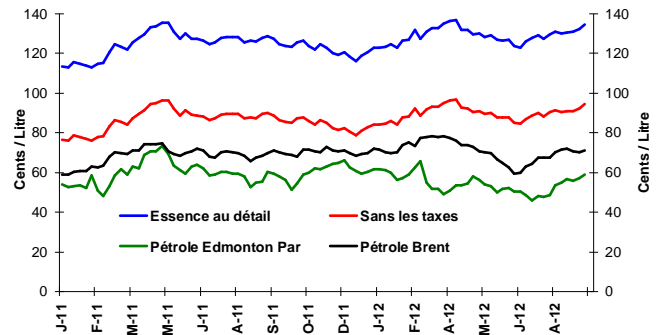
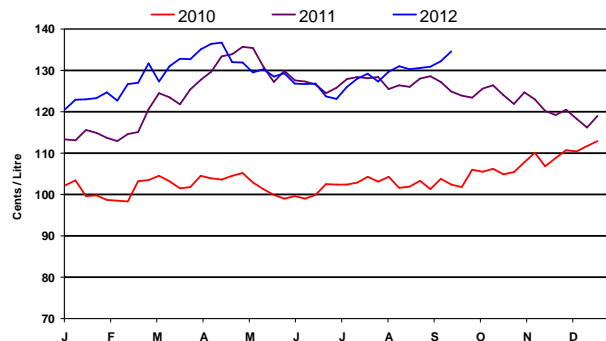


Figure 2: Prix hebdomadaires de l'essence ordinaire



Changement des prix des combustibles

¢/L	Semaine du:	Changement de:	
	2012-09-18	Semaine précédente	An dernier
Essence	134,6	+2,4	+9,7
Diesel	127,1	+0,8	+3,5
Mazout à chauffage	118,0	+0,2	+4,6

Source: RNCAN

Dans le présent bulletin

Aperçu national	1
Faits récents	1
Aperçu de l'essence au détail	2
Prix de gros de l'essence	3
Marges du raffineur et du négociant	4
Aperçu du pétrole brut	5





Aperçu de l'essence au détail

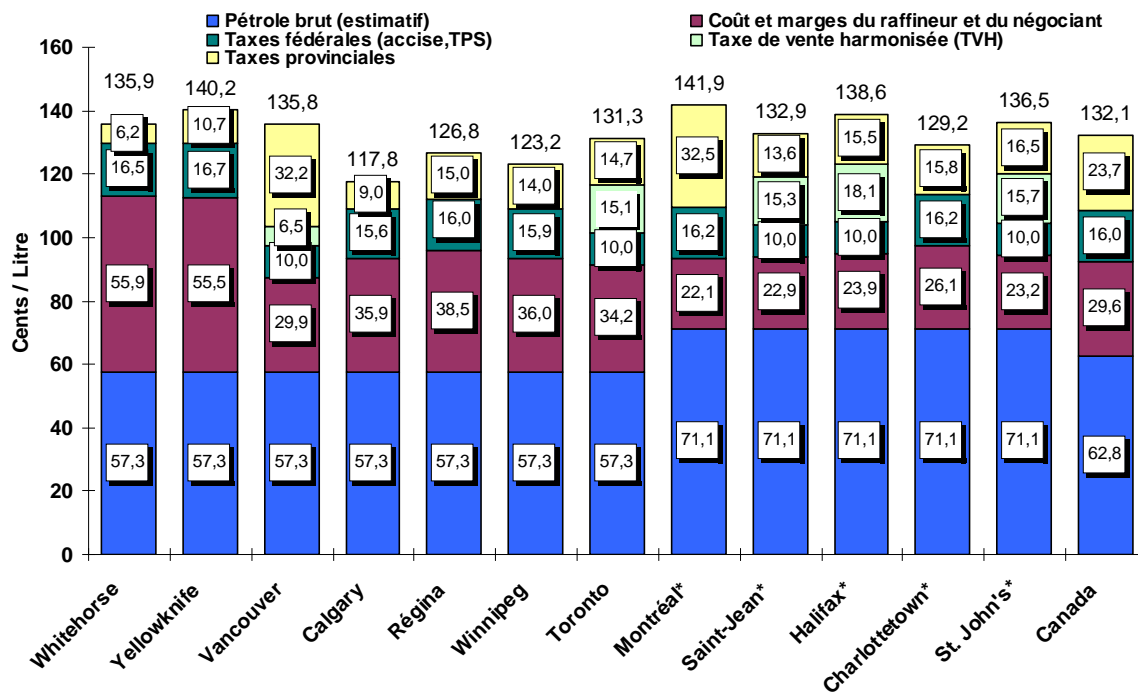
La **moyenne sur quatre semaines** du prix de l'essence à la pompe dans des villes sélectionnées, au Canada, pour la période se terminant le 18 septembre 2012 était de 1,32 \$ le litre. Toutefois, ceci représente une augmentation de 5 cents le litre comparativement au prix de la même période en 2011.

La **moyenne sur quatre semaines** du prix du pétrole brut a augmenté de 1 cent le litre pour atteindre 63 cents le litre comparativement à il y a deux semaines. L'élément de coût du prix du pétrole brut représente presque 48 % du prix total à la pompe.

Les prix de détail de l'essence dans la plupart des centres de l'Ouest – de Vancouver à Winnipeg – ont augmenté de moins de 1 cent le litre si on les compare à ceux du rapport précédent, et allaient de 1,18 \$ le litre à 1,36 \$ le litre. Les prix dans les villes de l'Est – de Toronto à St-Jean – ont augmenté de 3 cents le litre et allaient de 1,29 \$ à 1,42 \$ le litre.

Au niveau national, les coûts et marges du raffineur et du négociant sont demeurés inchangés à 30 cents le litre, aidant à modérer l'augmentation du composant de pétrole brut du prix au détail.

Figure 3: Prix à la pompe de l'essence ordinaire dans certaines villes
Moyenne de 4 semaines (du 28 août au 18 septembre 2012)



Source: RNCan

* Marchés en régie





Prix de gros de l'essence

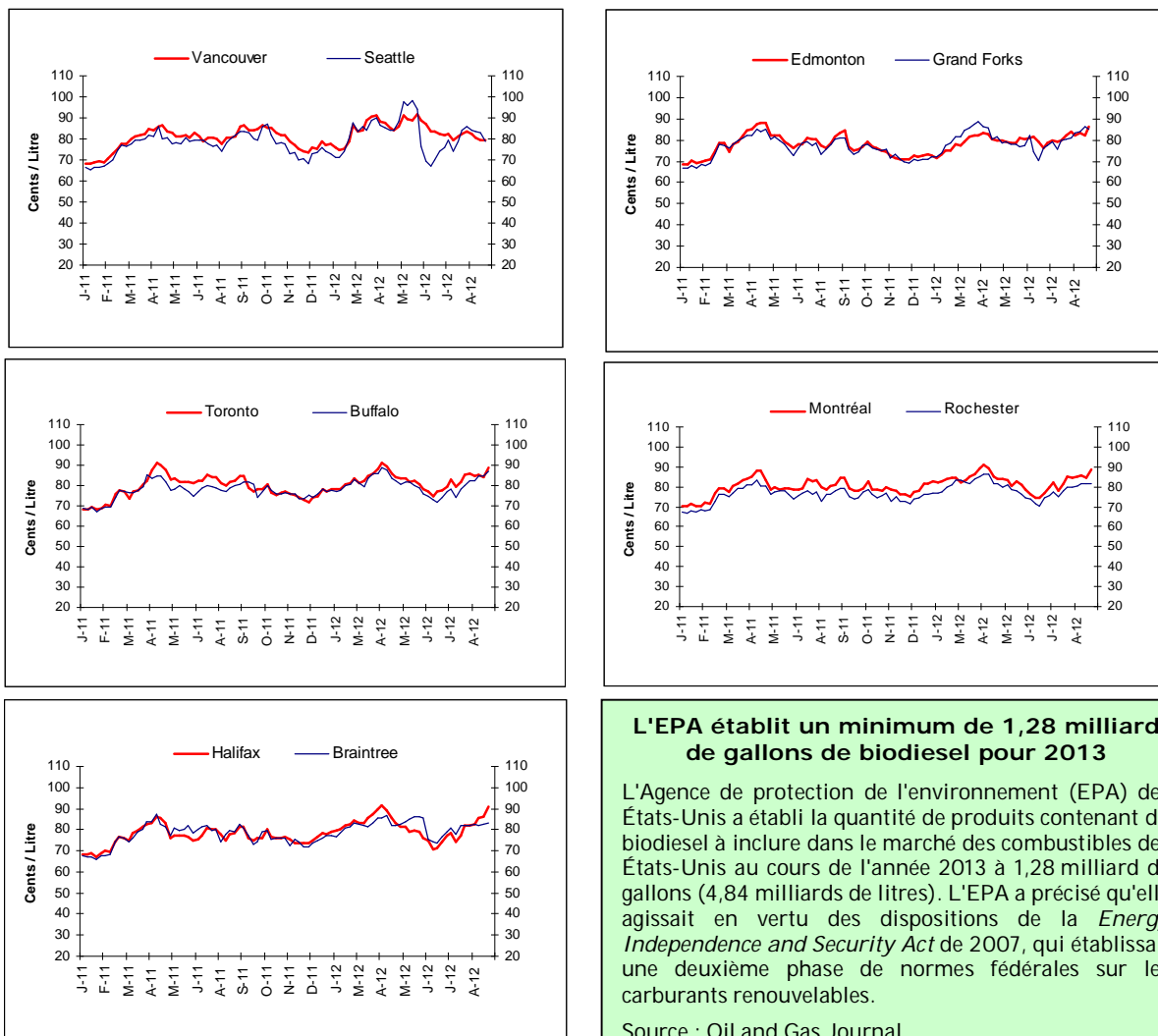
Les prix de gros de l'essence ont augmenté dans sept centres canadiens et américains sélectionnés sur dix, pour la semaine prenant fin le 13 septembre 2012.

Le prix de gros de l'essence a changé par rapport à la semaine du 6 septembre 2012, allant d'une augmentation de 5 cents le litre à une diminution de presque 5 cents le litre. Les prix ont terminé la période entre 79 et 91 cents le litre.

Dans les marchés de l'Est du Canada et des États-Unis, les prix de gros de l'essence allaient de 82 cents le litre à 91 cents le litre. Tous les centres de l'Est ont subi des augmentations de prix cette semaine, ces augmentations allant de moins de 1 cent le litre à Rochester à 5 cents le litre à Halifax.

Les prix de gros de l'essence ont changé dans les centres de l'Ouest, allant d'une augmentation de 4 cents le litre à une diminution de près de 5 cents le litre, terminant la période entre 79 et 87 cents le litre.

Figure 4: Prix du gros de l'essence
Prix à la rampe dans certaines villes canadiennes et américaines
Période se terminant le 13 septembre 2012
(¢ CA/L)



Sources : RNCan, Bloomberg Oil Buyers Guide

L'EPA établit un minimum de 1,28 milliard de gallons de biodiesel pour 2013

L'Agence de protection de l'environnement (EPA) des États-Unis a établi la quantité de produits contenant du biodiesel à inclure dans le marché des combustibles des États-Unis au cours de l'année 2013 à 1,28 milliard de gallons (4,84 milliards de litres). L'EPA a précisé qu'elle agissait en vertu des dispositions de la *Energy Independence and Security Act* de 2007, qui établissait une deuxième phase de normes fédérales sur les carburants renouvelables.

Source : Oil and Gas Journal





Marges du raffineur et du négociant pour l'essence

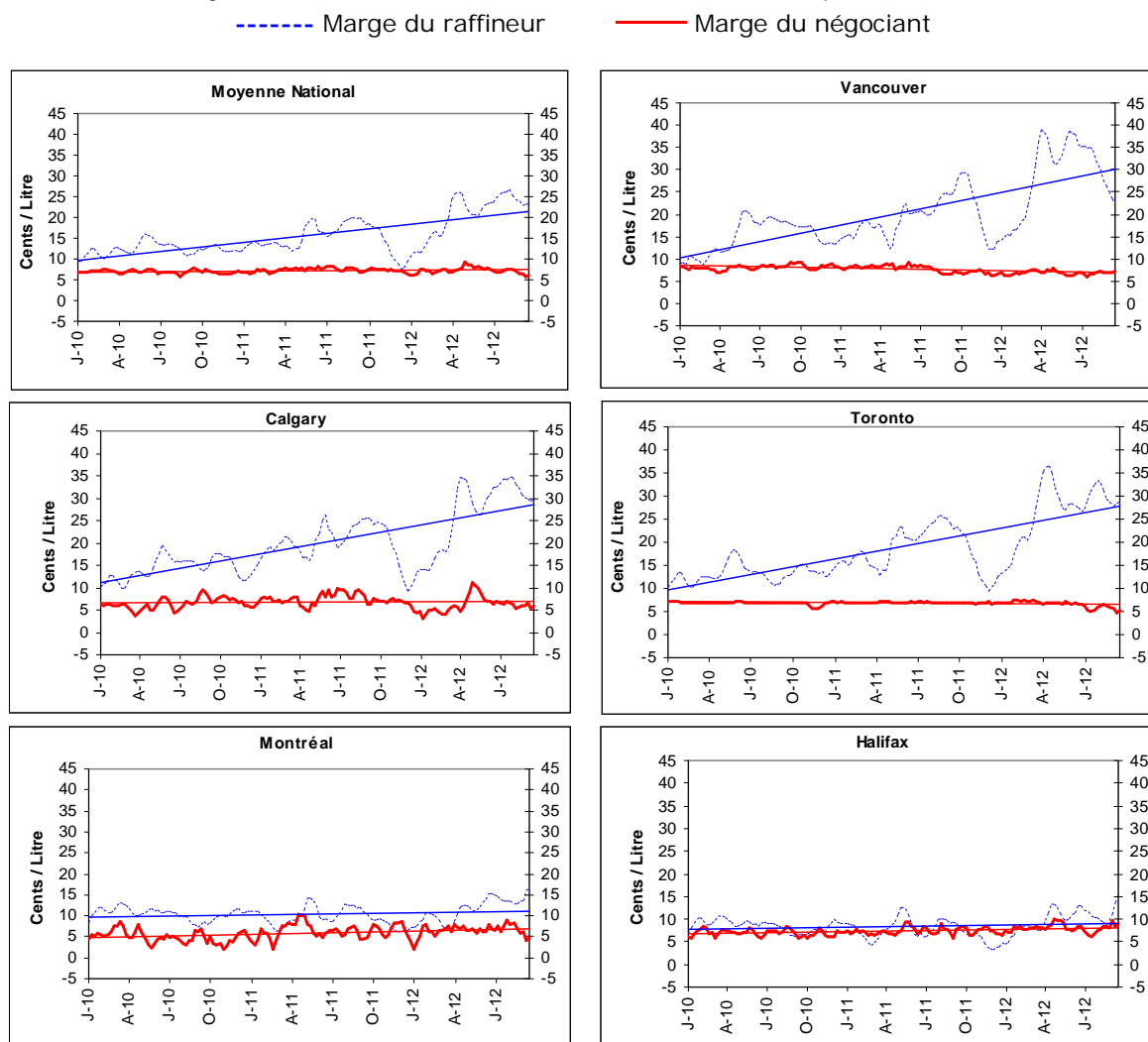
Les moyennes mobiles sur quatre semaines sont utilisées pour calculer les marges du raffineur et du négociant pour l'essence.

Au cours des six dernières semaines, les marges du raffineur pour l'essence ont fluctué à la baisse, rendant compte d'un approvisionnement adéquat dans le système de distribution nord-américain. Au niveau national, les marges tournent autour de 23 cents le litre pour la

semaine prenant fin le 18 septembre 2012, ce qui constitue une augmentation de 4 cents le litre comparativement à la même période l'an dernier.

Dans l'ensemble, les marges du négociant tournaient autour de 6 cents le litre – une baisse de moins de 1 cent, comparativement à la même période, l'an dernier. Pour les cinq centres, les marges du négociant variaient entre le niveau le plus bas de 5 cents le litre à Montréal et un sommet de 9 cents le litre à Halifax.

Figure 5: Marges du raffineur et du négociant pour l'essence
(Moyenne mobile sur 4 semaines se terminant le 18 septembre 2012)



Source: RNCan





Aperçu du pétrole brut

Les prix du pétrole brut demeurent fermes

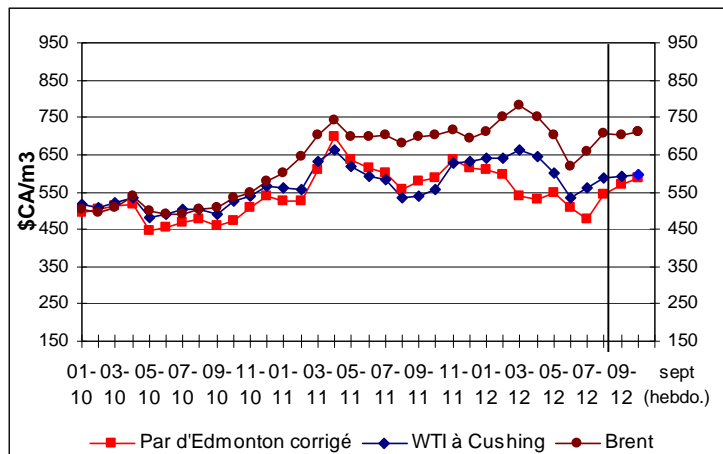
Pour la semaine se terminant le **14 septembre 2012**, les prix des trois pétroles bruts de référence ont atteint une moyenne entre 588 \$/m³ et 710 \$/m³ (de 96 \$ US à 116 \$ US le baril). Comparativement à la semaine précédente, le prix de l'Edmonton Par a augmenté de 20 \$/m³ (4 \$ US le baril), tandis que celui du WTI et du Brent augmentait de 2 \$/m³ (2 \$ US le baril), respectivement.

Les prix mondiaux du pétrole brut se sont affermis légèrement pour la semaine prenant fin le 14 septembre 2012, malgré des perspectives économiques peu reluisantes, surtout dans la zone euro. Les prix se sont

également affermis en raison des tensions au Moyen-Orient causées par le conflit iranien et un film qui ridiculiserait la foi musulmane, suscitant l'inquiétude des marchés énergétiques, qui craignent que cela mène à une interruption de la disponibilité de carburant.

L'annonce faite par la Réserve fédérale américaine d'un plan agressif en vue de stimuler les cours des actions a également contribué à affermir les prix du pétrole brut. En effet, la Réserve fédérale américaine a annoncé un plan en vue d'acheter 40 milliards de dollars de titres hypothécaires chaque mois jusqu'à ce que l'économie s'améliore, tout en maintenant des taux d'intérêt de bas niveau.

Figure 6: Comparaison des prix du pétrole brut



Changement des prix du pétrole brut

Types de pétrole brut	Semaine du 2012-09-14		Changement de			
	\$CA/m ³	\$US/baril	Semaine précédente	An dernier	\$CA/m ³	\$US/baril
Edmonton Par	588,11	95,98	+20,27	+4,29	+4,70	+2,21
WTI	598,05	97,61	+6,22	+2,00	+44,74	+8,67
Brent	709,72	115,83	+5,95	+2,15	+7,95	+3,03

Source: RNCAN

Perspectives énergétiques à court terme aux É.-U.

L'EIA prévoit que la production totale de pétrole brut des É.-U. atteindra une moyenne de 6,3 millions de barils par jour (bpj) en 2012, ce qui constitue une augmentation de 0,7 million de bpj par rapport à l'an dernier. D'après les estimations, la production intérieure de pétrole brut aux É.-U. augmentera à 6,8 millions de bpj en 2013, ce qui correspond au niveau de production le plus élevé depuis 1993.

Les prix au comptant du pétrole brut Brent ont augmenté à un rythme relativement stable depuis leur niveau le plus bas de 2012, qui était de 89 \$ le baril le 25 juin, à leur récent sommet de 117 \$ le baril le 23 août, en raison du resserrement saisonnier des marchés pétroliers et de la poursuite des interruptions de production inattendues. L'EIA prévoit que les prix du pétrole brut Brent chuteront, par rapport aux récents sommets, pour le reste de 2012, atteignant une moyenne de 111 \$ le baril au cours des quatre derniers mois de 2012 et de 103 \$ le baril en 2013.

Les prix au comptant du pétrole brut West Texas Intermediate (WTI) ont connu une augmentation plus modeste de 17 \$ le baril, entre le 25 juin et le 23 août, alors que le rabais du WTI par rapport au Brent augmentait de 10 \$ le baril à 22 \$ le baril. L'EIA prévoit que les prix au comptant du WTI atteindront une moyenne de 93 \$ le baril en 2013, et que le rabais du WTI par rapport au Brent sera réduit à 9 \$ le baril d'ici la fin de 2013.

Source : US Energy Information Administration, 11 septembre 2012
(http://www.eia.gov/forecasts/steo/pdf/steo_full.pdf)

