

N° 11-631-X au catalogue  
ISSN 2368-6731  
ISBN 978-0-660-22877-8

Une série de présentations de Statistique Canada sur l'économie, l'environnement et la société

## Aperçu de l'évolution macroéconomique récente au Canada

par Cyndi Bloskie and Guy Gellatly

Date de diffusion : le 29 octobre 2014



Statistique  
Canada

Statistics  
Canada

Canada

## Comment obtenir d'autres renseignements

Pour toute demande de renseignements au sujet de ce produit ou sur l'ensemble des données et des services de Statistique Canada, visiter notre site Web à [www.statcan.gc.ca](http://www.statcan.gc.ca).

Vous pouvez également communiquer avec nous par :

**Courriel** à [infostats@statcan.gc.ca](mailto:infostats@statcan.gc.ca)

**Téléphone** entre 8 h 30 et 16 h 30 du lundi au vendredi aux numéros sans frais suivants :

- |   |                |
|---|----------------|
| • Service de renseignements statistiques                                    | 1-800-263-1136 |
| • Service national d'appareils de télécommunications pour les malentendants | 1-800-363-7629 |
| • Télécopieur   | 1-877-287-4369 |

## Programme des services de dépôt

- |                             |                |
|-----------------------------|----------------|
| • Service de renseignements | 1-800-635-7943 |
| • Télécopieur               | 1-800-565-7757 |

## Comment accéder à ce produit

Le produit n° 11-631-X au catalogue est disponible gratuitement sous format électronique. Pour obtenir un exemplaire, il suffit de visiter notre site Web à [www.statcan.gc.ca](http://www.statcan.gc.ca) et de parcourir par « Ressource clé » > « Publications ».

## Normes de service à la clientèle

Statistique Canada s'engage à fournir à ses clients des services rapides, fiables et courtois. À cet égard, notre organisme s'est doté de normes de service à la clientèle que les employés observent. Pour obtenir une copie de ces normes de service, veuillez communiquer avec Statistique Canada au numéro sans frais 1-800-263-1136. Les normes de service sont aussi publiées sur le site [www.statcan.gc.ca](http://www.statcan.gc.ca) sous « À propos de nous » > « Notre organisme » > « Offrir des services aux Canadiens ».

Publication autorisée par le ministre responsable de  
Statistique Canada

© Ministre de l'Industrie, 2014

Tous droits réservés. L'utilisation de la présente  
publication est assujettie aux modalités de l'entente de  
licence ouverte de Statistique Canada ([www.statcan.gc.ca/reference/licence-fra.htm](http://www.statcan.gc.ca/reference/licence-fra.htm)).

This publication is also available in English.

## Note de reconnaissance

Le succès du système statistique du Canada repose sur un partenariat bien établi entre Statistique Canada et la population du Canada, ses entreprises, ses administrations et les autres établissements. Sans cette collaboration et cette bonne volonté, il serait impossible de produire des statistiques exactes et actuelles.

## Signes conventionnels

Les signes conventionnels suivants sont employés dans les publications de Statistique Canada :

- . indisponible pour toute période de référence
- .. indisponible pour une période de référence précise
- ... n'ayant pas lieu de figurer
- 0 zéro absolu ou valeur arrondie à zéro
- 0<sup>s</sup> valeur arrondie à 0 (zéro) là où il y a une distinction importante entre le zéro absolu et la valeur arrondie
- <sup>p</sup> provisoire
- <sup>r</sup> révisé
- x confidentiel en vertu des dispositions de la *Loi sur la statistique*
- E à utiliser avec prudence
- F trop peu fiable pour être publié
- \* valeur significativement différente de l'estimation pour la catégorie de référence (p<0,05)

# Organisation

**Objectif** — Présenter la situation macroéconomique récente, en mettant l'accent sur :

- ❑ Les tendances depuis la récession (de 2010 jusqu'à présent)
- ❑ Les principaux faits de conjoncture durant la première moitié de 2014

## Principaux thèmes

- (1) Croissance économique et conditions du marché du travail
- (2) Conditions financières dans le secteur des ménages
- (3) Dimensions internationales de l'économie du Canada



# Développements dans l'économie canadienne, post-récession

- (1) Rythme et composition de la croissance du PIB (2010-2011 par rapport à 2012-2013)
  - Croissance alimentée par la consommation et niveau d'endettement des ménages
  - Dépenses d'investissement des entreprises (2010-2011 par rapport à 2012-2014)
  - Rééquilibrage de la croissance de la demande intérieure au commerce
- (2) Rythme de la création d'emplois (2010-2012 par rapport à 2013-2014)
- (3) Inflation réduite (2013) et coûts d'emprunt stables; incidences sur le secteur des ménages et le marché immobilier
- (4) Variations du taux de change (2013 à 2014)

## Principaux faits de conjoncture jusqu'à la fin du deuxième trimestre de 2014

- (1) Changements du rythme et de la composition de la croissance économique
  - ❑ Accélération du PIB réel (variation annualisée de 3,1 %) grâce à des hausses généralisées au deuxième trimestre
  - ❑ Facteurs déterminants : exportations, dépenses des ménages, investissement résidentiel
  - ❑ Les contributions à la croissance ont été généralisées dans les principaux secteurs industriels
  - ❑ Progression constante au cours du printemps dans un grand nombre des principaux indicateurs de production (commerce de marchandises, ventes des fabricants, ventes de gros et de détail, permis de bâtir, mises en chantier)
  
- (2) La croissance de l'emploi demeure modeste au premier semestre de 2014
  - ❑ Peu de croissance dans le secteur privé; les deux tiers de la croissance totale de l'emploi sont survenus dans les six mois se terminant en juin (plus de 53 000) chez les travailleurs autonomes
  - ❑ Baisse des taux d'emploi pendant la première moitié de 2014

## Principaux faits de conjoncture jusqu'à la fin du deuxième trimestre de 2014 (suite)

- (3) Les prix à la consommation augmentent jusqu'à la fin du deuxième trimestre, sans toutefois dépasser la fourchette cible fixée par la Banque du Canada
- ❑ Facteurs déterminants : aliments, logement et transport
  - ❑ L'inflation annuelle ralentit pendant les mois d'été
- (4) Variations du taux de change
- ❑ Le dollar canadien perd du terrain au premier trimestre, rebondit au deuxième trimestre, mais demeure nettement plus faible qu'avant et après la récession
  - ❑ Les exportations de produits non énergétiques ont été en progression constante durant la première moitié de 2014
  - ❑ Les exportations d'automobiles, qui ont augmenté grâce à des volumes accrus, ont le plus contribué à la croissance des exportations au deuxième trimestre



# Thème 1

## Croissance économique et conditions du marché du travail

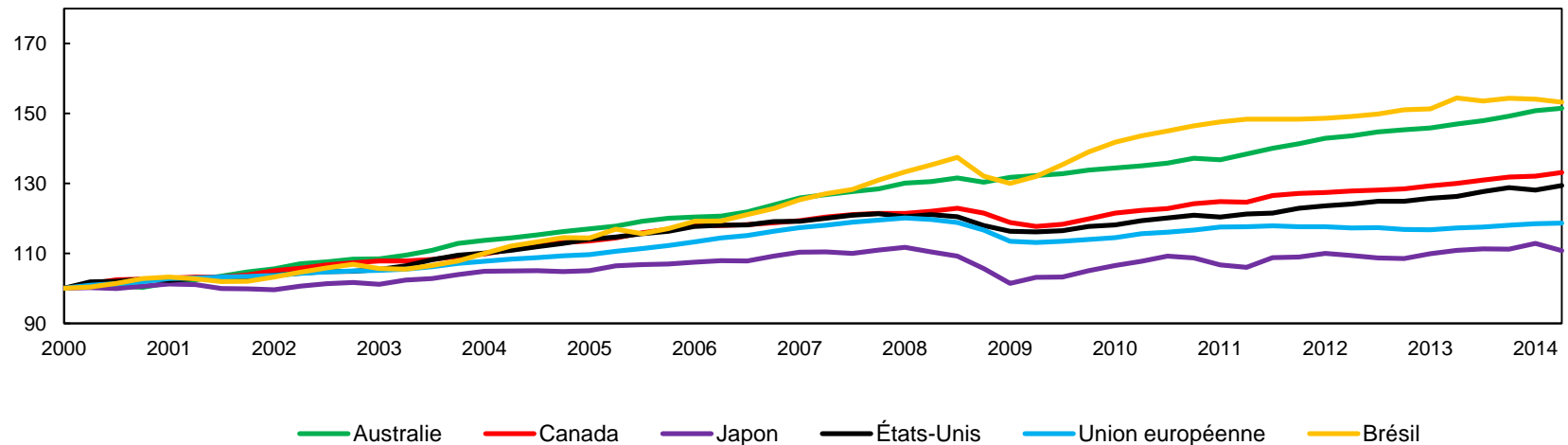


# La croissance économique du Canada dans un contexte comparatif

Question : Comment la croissance économique du Canada se compare-t-elle à la croissance d'autres grandes économies?

## Produit intérieur brut réel (PIB)

indice (t1 2000=100)



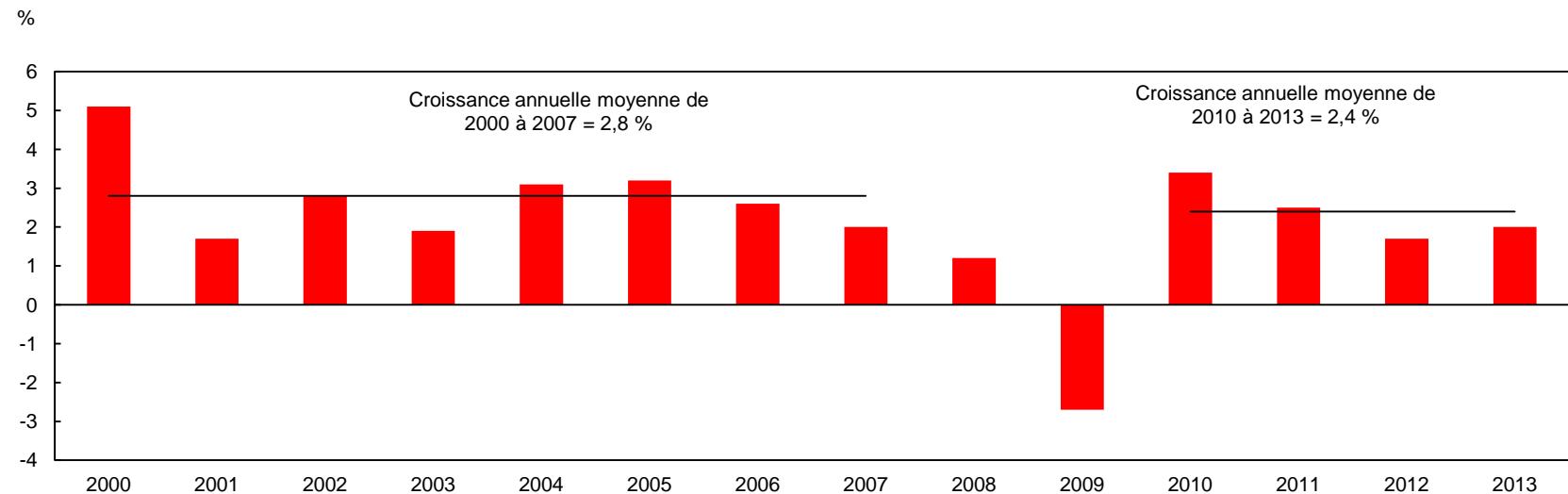
Sources : Statistique Canada, tableau CANSIM 380-0064, Organisation de coopération et de développement économiques.



## Produit intérieur brut (PIB) réel, taux de croissance annuel

Question : À quelle vitesse l'économie s'est-elle développée pendant la période d'après 2000 et après la récession de 2008-2009?

### PIB, croissance annuelle moyenne



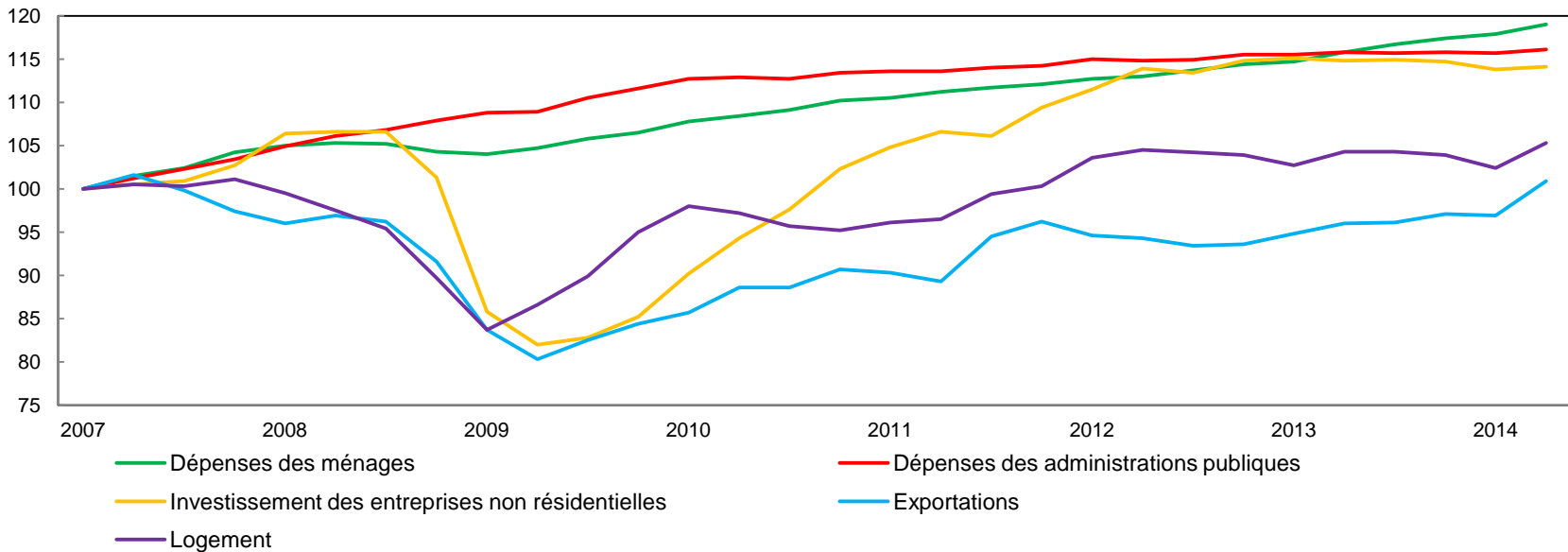
Source : Statistique Canada, tableau CANSIM 380-0064.

## PIB réel, composantes des dépenses

Question : Quels types de dépenses finales ont stimulé la croissance économique au Canada? Et comment le rythme et la composition de la croissance ont-ils changé récemment?

### PIB, agrégats sélectionnés

indice (t1 2007=100)



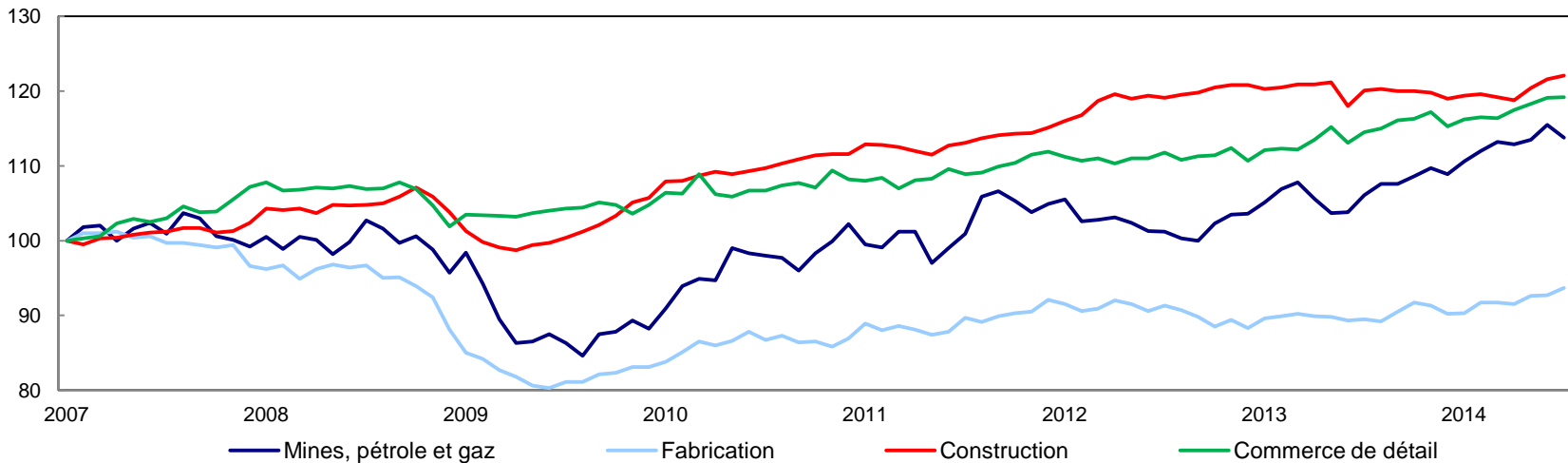
Source : Statistique Canada, tableau CANSIM 380-0064.

## PIB réel, par industrie

Question : Comment différents secteurs industriels s'en sont-ils tirés pendant la récession et la reprise? Et dans quelle mesure les hausses ont-elles été généralisées au printemps de 2014?

### PIB selon certaines industries

indice (janvier 2007=100)

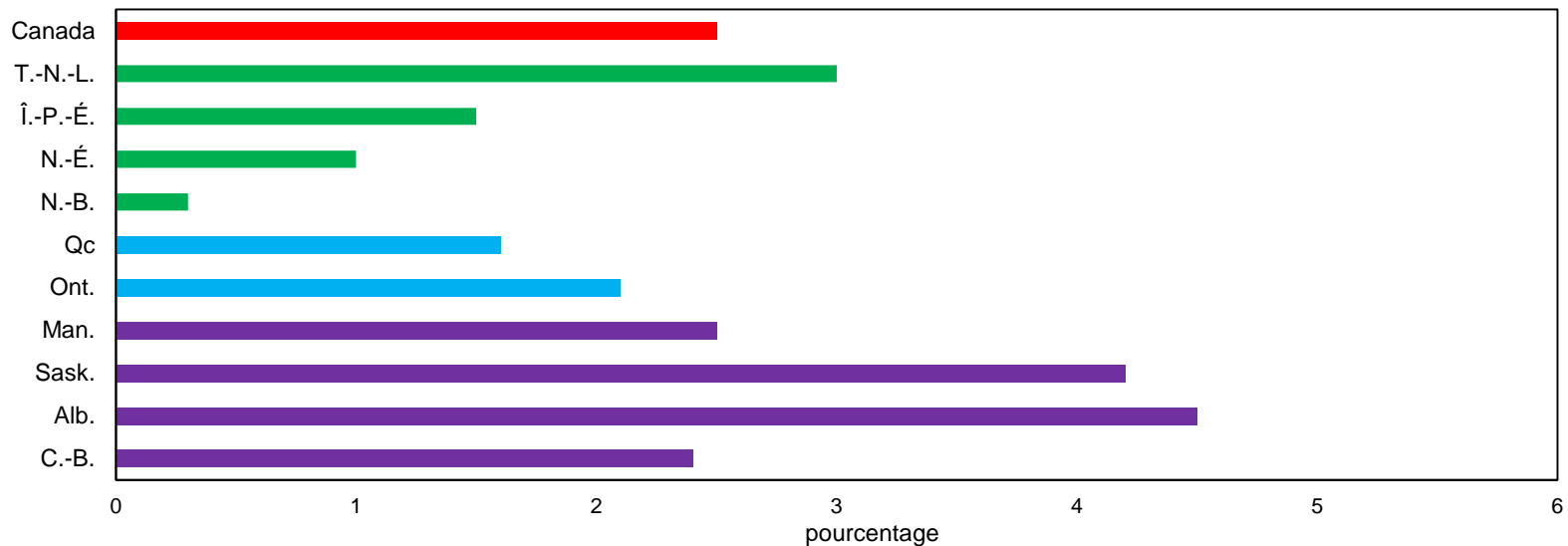


Source : Statistique Canada, tableau CANSIM 379-0031.

## Croissance du PIB réel, par province

Question : Comment l'économie s'est-elle développée dans différentes régions du pays?

Croissance annuelle moyenne du PIB par province, 2010 à 2013



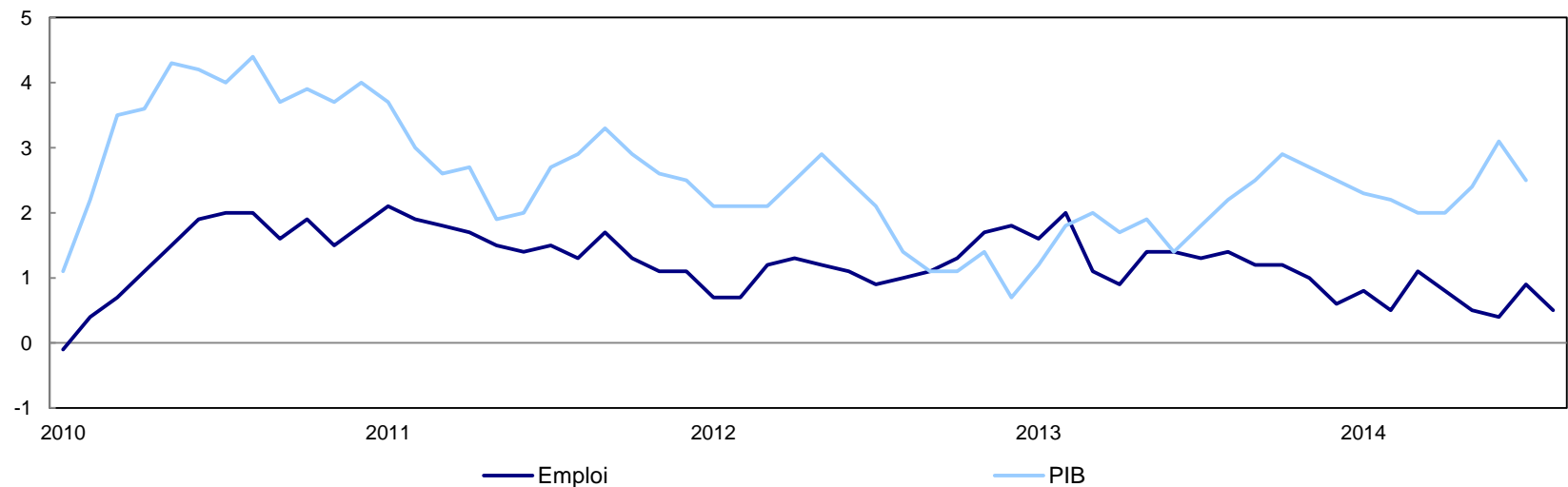
Sources : Statistique Canada, tableaux CANSIM 379-0030, 379-0031.

## PIB réel et emplois

Question : Comment la croissance de l'emploi se compare-t-elle à la croissance économique pendant la période post-récession?

### PIB et emploi

variation en pourcentage d'une année à l'autre



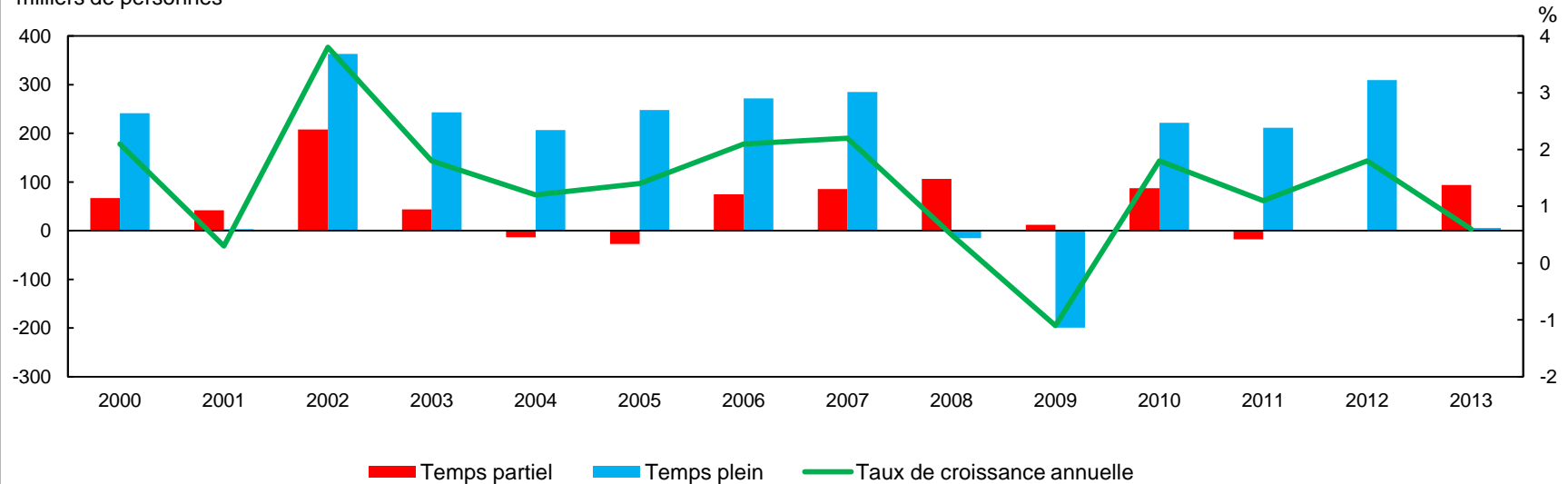
Sources : Statistique Canada, tableaux CANSIM 282-0087, 379-0031.

## Croissance nette de l'emploi

Question : Comment la composition de la croissance de l'emploi ces dernières années se compare-t-elle avec les hausses de l'emploi du début au milieu des années 2000?

### Croissance nette de l'emploi

milliers de personnes



Source : Statistique Canada, tableau CANSIM 282-0087.

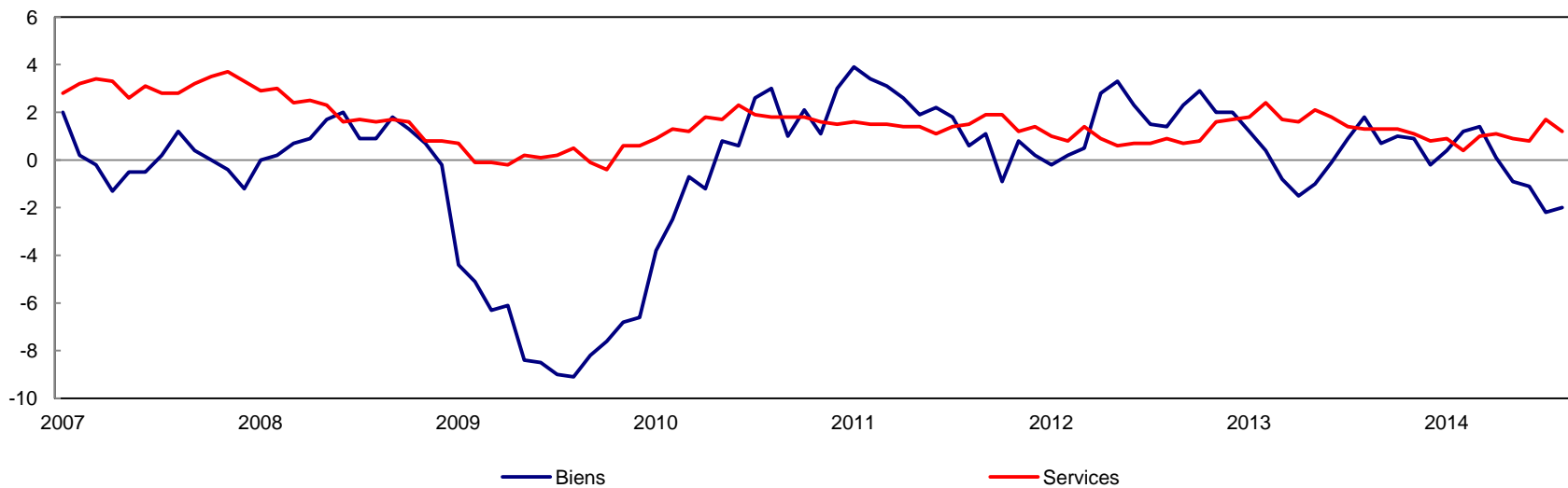


## Croissance nette de l'emploi

Question : Comment la croissance de l'emploi se compare-t-elle entre les industries de biens et celles de services?

### Emploi dans les industries de biens et de services

variation en pourcentage d'une année à l'autre



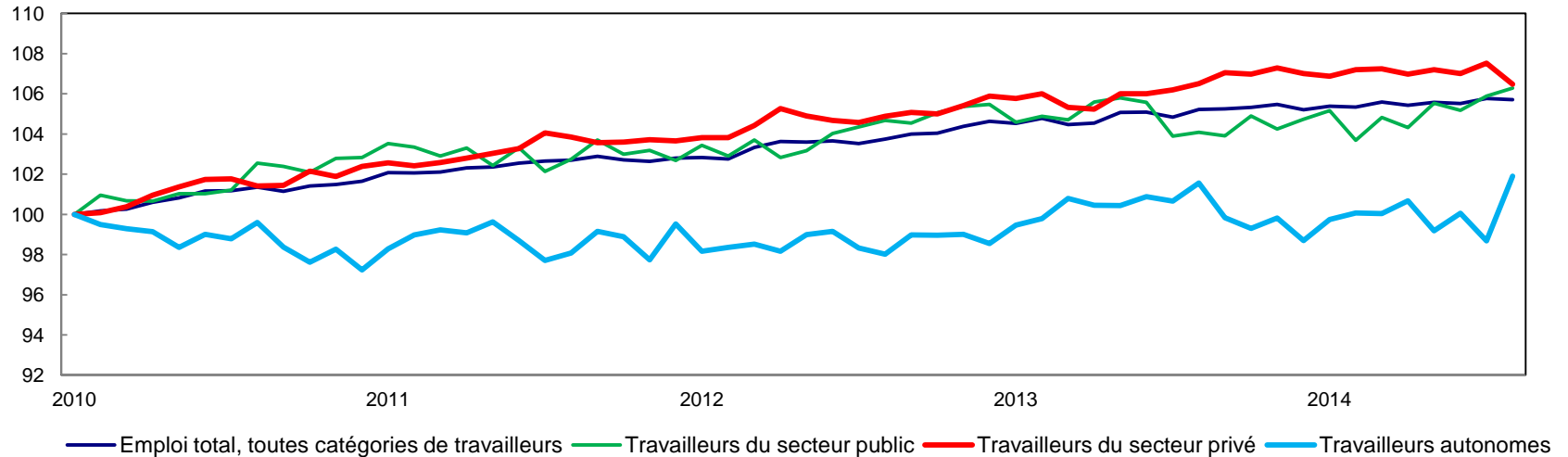
Source : Statistique Canada, tableau CANSIM 282-0088.

## Croissance nette de l'emploi

Question : Dans quelle mesure le rythme de la création d'emplois dans le secteur privé a-t-il ralenti en 2014?

### Croissance de l'emploi, catégorie de travailleur

indice (janvier 2010=100)



Source : Statistique Canada, tableau CANSIM 282-0089.

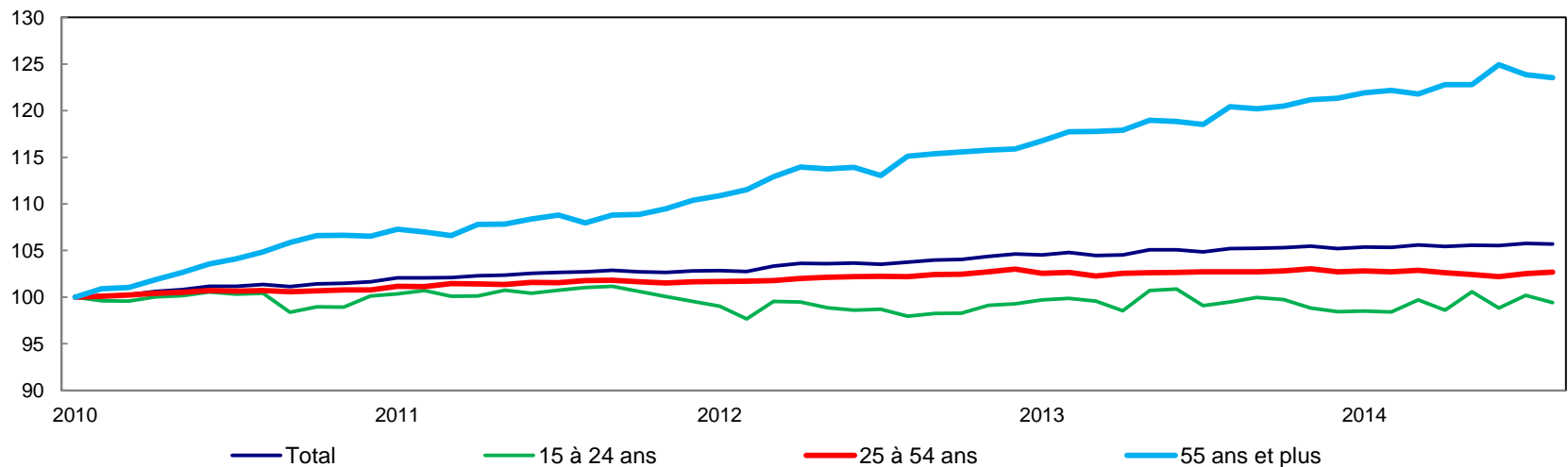


## Croissance nette de l'emploi

Question : Dans quelle mesure la croissance de l'emploi a-t-elle ralenti chez les travailleurs du principal groupe d'âge actif?

### Croissance de l'emploi, âge des travailleurs

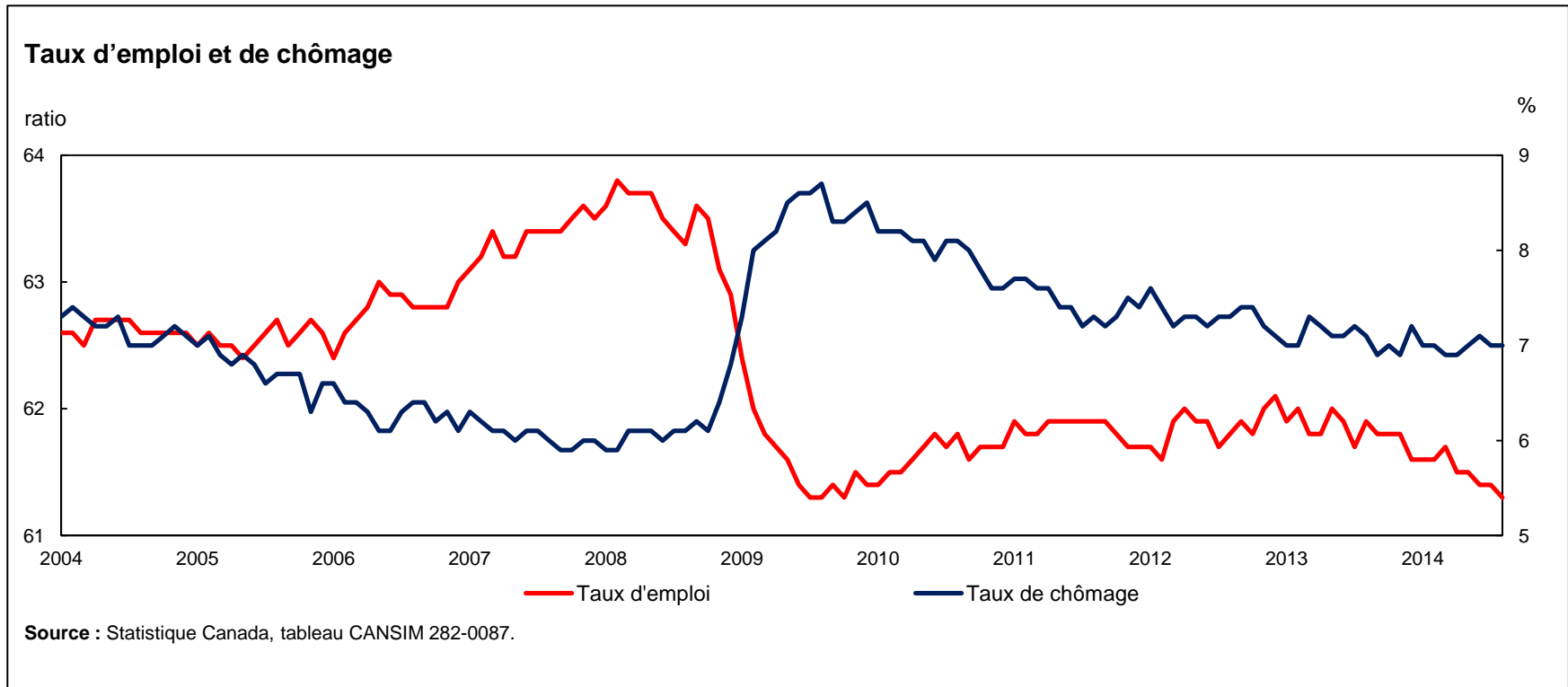
indice (janvier 2010=100)



Source : Statistique Canada, tableau CANSIM 282-0087.

## Conditions du marché du travail

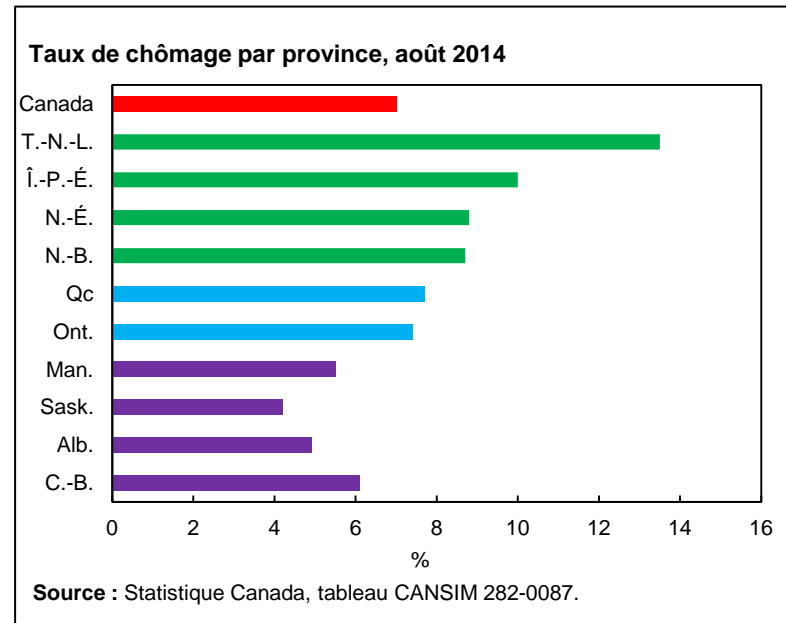
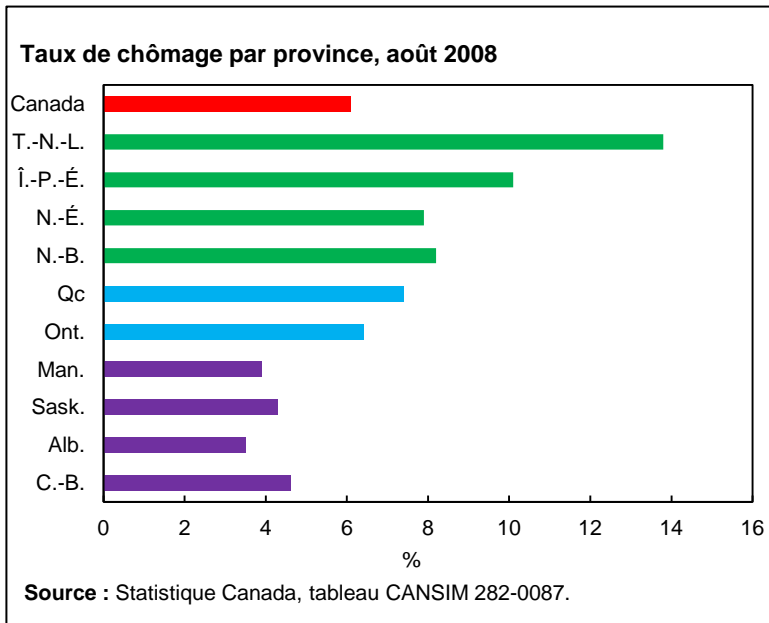
Question : Comment les taux d'emploi et de chômage du Canada se sont-ils adaptés pendant la période post-récession?





## Taux de chômage par province

Question : Quelles sont les fluctuations du chômage d'un bout à l'autre du Canada?





## Thème 2

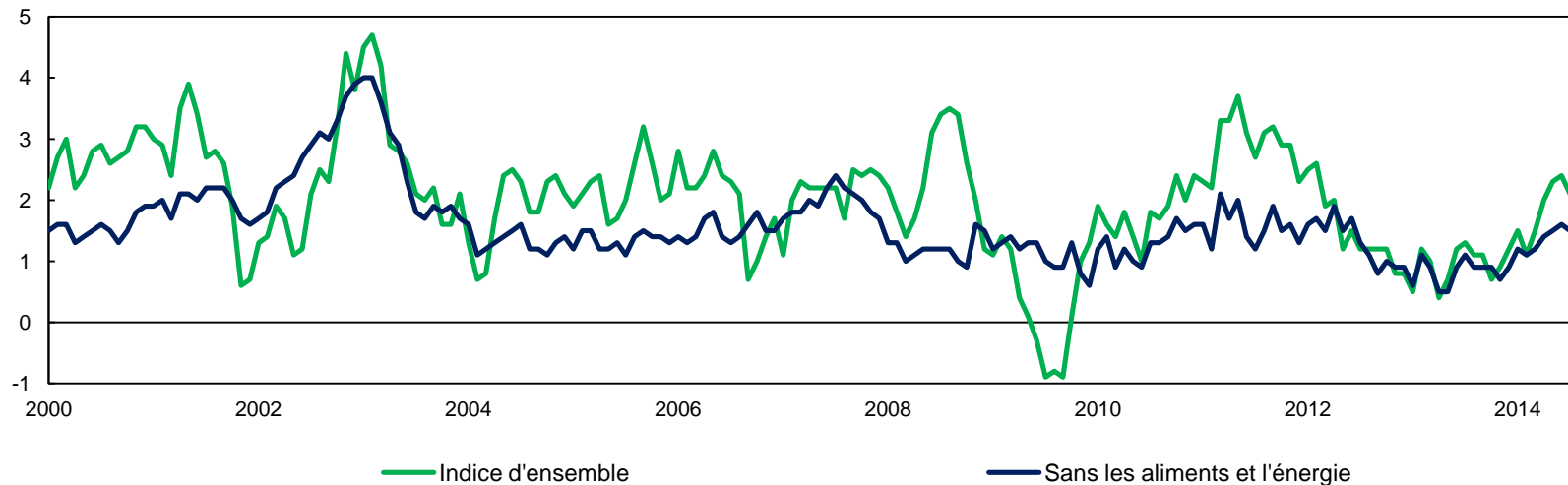
# Conditions financières dans le secteur des ménages

## L'inflation dans l'économie canadienne

Question : Comment a évolué l'indice des prix à la consommation?

### Indice des prix à la consommation

variation en pourcentage d'une année à l'autre



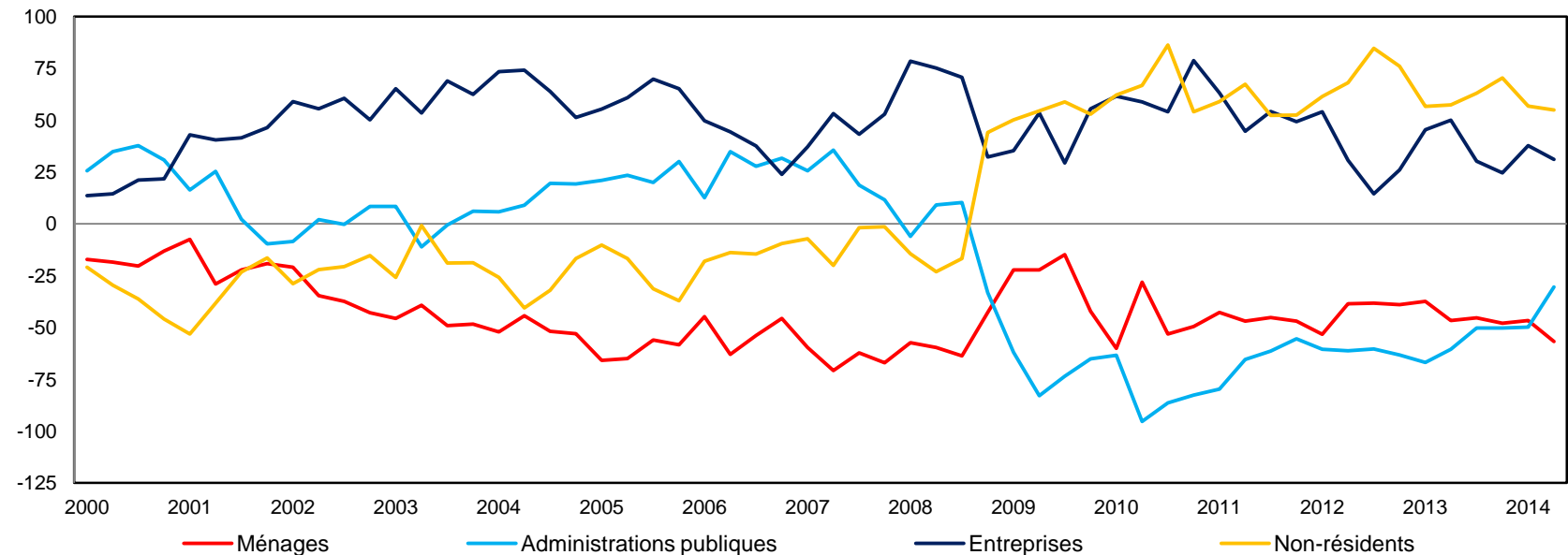
Source : Statistique Canada, tableau CANSIM 326-0020.

## Le prêt et l'emprunt dans l'économie canadienne

Question : Comment les positions emprunteuses nettes de différents secteurs de l'économie ont-elles évolué pendant la période post-récession?

### Emprunt net par secteur

milliards de \$



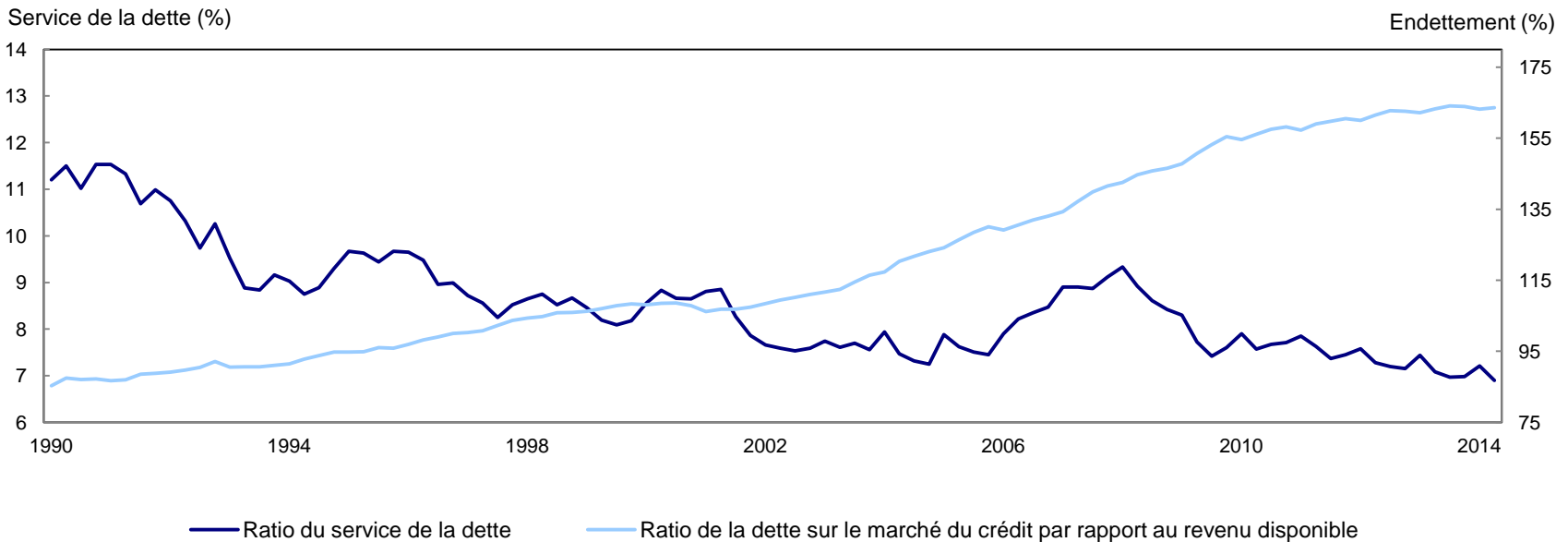
Sources : Statistique Canada, tableaux CANSIM 380-0072, 380-0079, 380-0076, 380-0082.



# Niveau d'endettement des ménages et frais de service de la dette

Question : Quelle proportion du revenu disponible des consommateurs est constituée par les dettes que ceux-ci contractent? Comment le rythme d'endettement a-t-il évolué pendant la période post-récession?

### Ratios du niveau d'endettement et du service de la dette

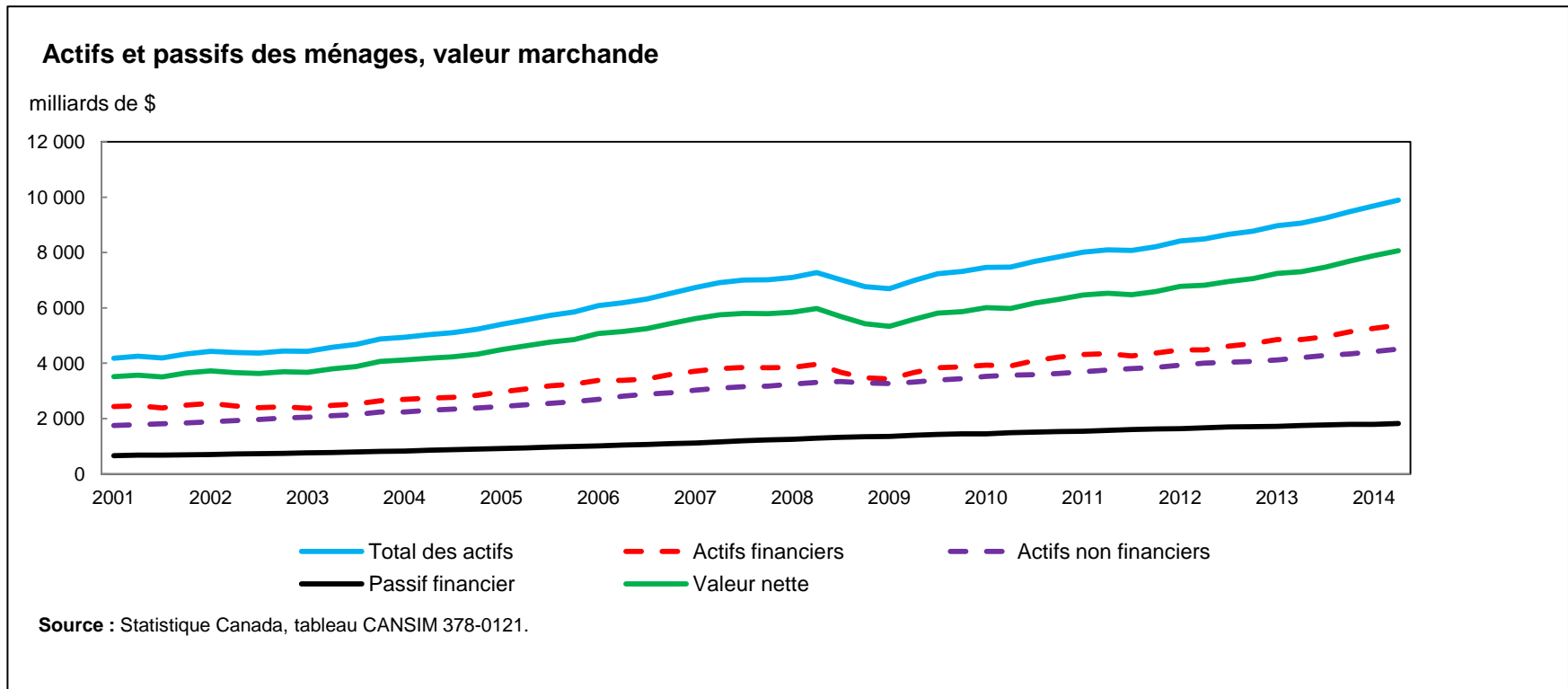


Sources : Statistique Canada, tableaux CANSIM 378-0123, 380-0073.



## Actifs et passifs du secteur des ménages

Question : Comment la valeur nette des ménages a-t-elle évolué après la récession de 2008-2009?





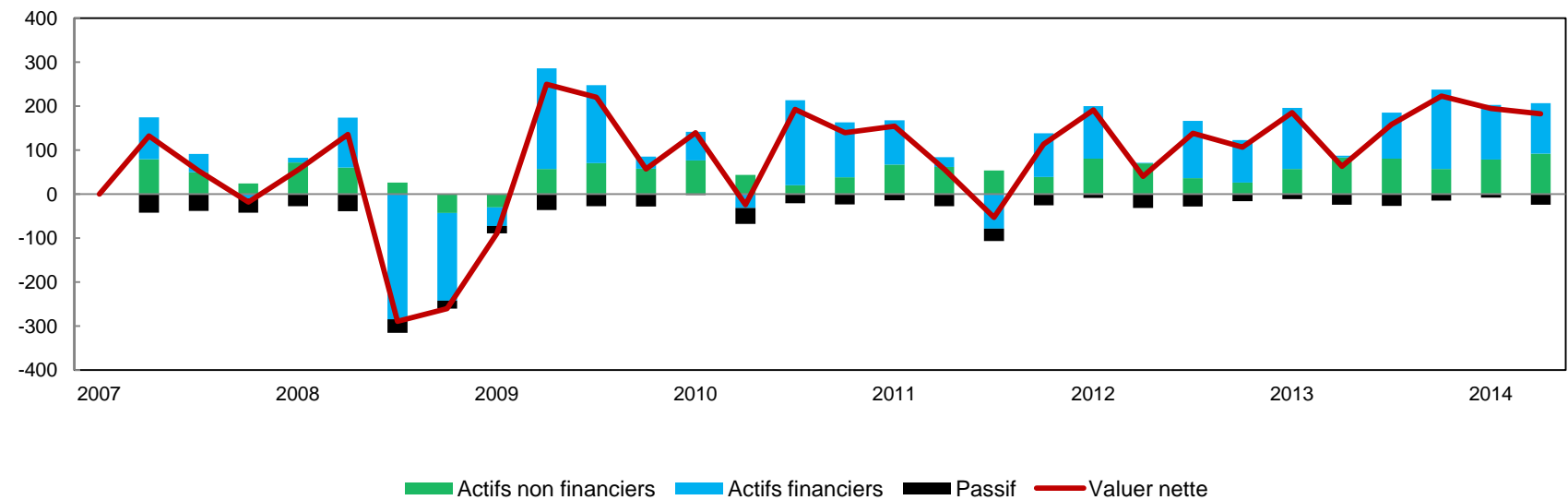


## Valeur du secteur des ménages

Question : Comment les actifs financiers et non financiers ont-ils contribué à l'augmentation de la valeur nette après la récession?

Variations de la valeur nette du secteur des ménages, par composante

milliards de \$



Source : Statistique Canada, tableau CANSIM 378-0121.



## Thème 3

# Dimensions internationales de l'économie du Canada

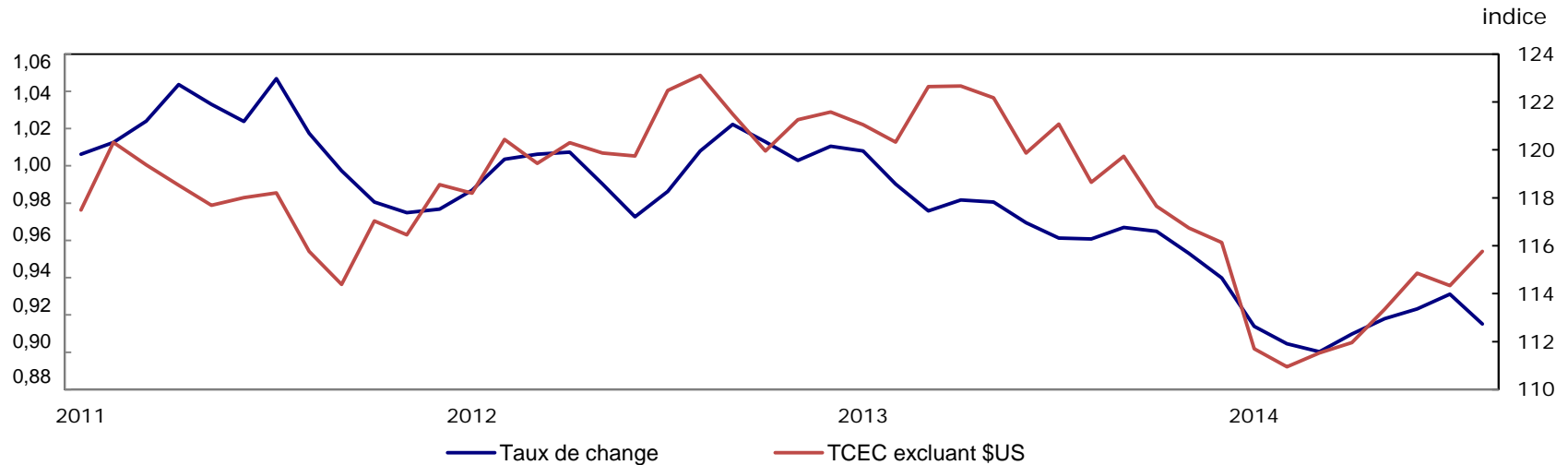


## Taux de change du Canada

Question : Comment le taux de change du Canada a-t-il évolué au cours des dernières années?

### Taux de change

\$CAN/\$US



**Note :** TCEC : Indice de taux de change effectif du dollar canadien.

**Sources :** Statistique Canada, Tableau CANSIM 176-0064, et Banque du Canada, TCEC.

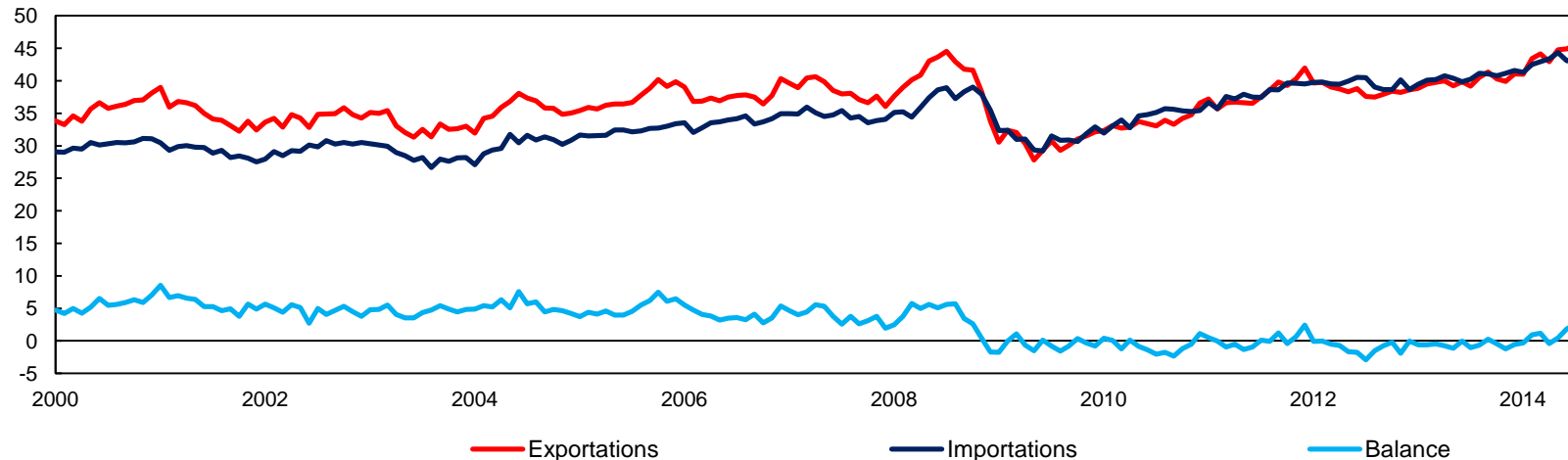


## Commerce de marchandises du Canada

Question : Comment les exportations, les importations et la balance commerciale ont-elles évolué pendant la période post-récession?

### Commerce de marchandises

milliards de \$



Source : Statistique Canada, tableau CANSIM 228-0059.

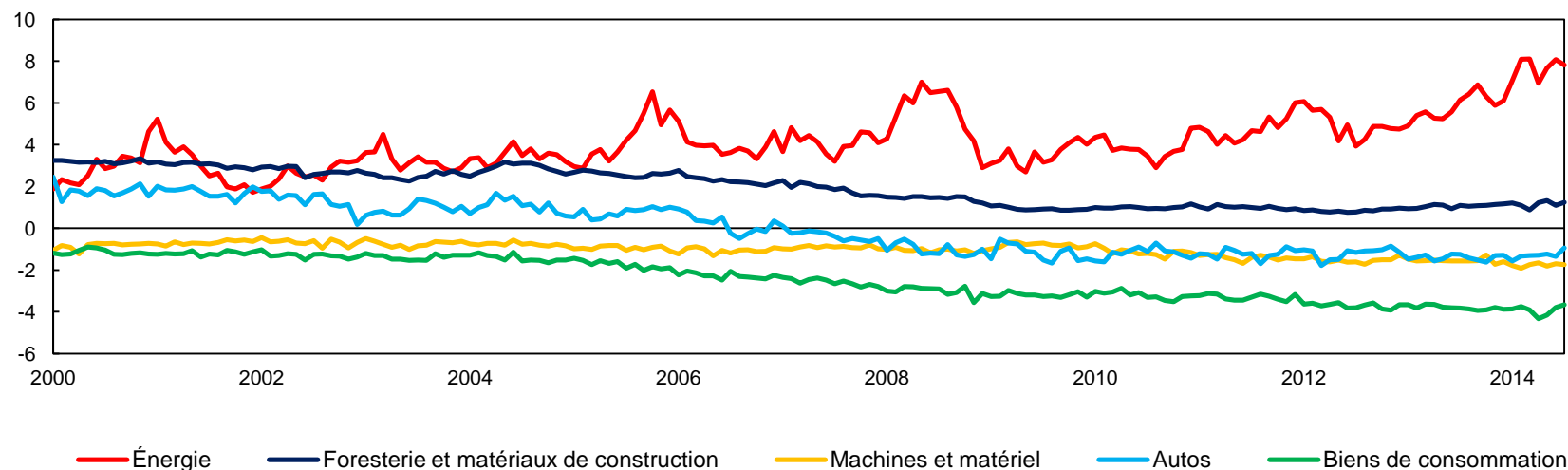


# Balances commerciales des marchandises, principaux secteurs

Question : Qu'est-ce qui explique le repli de l'excédent commercial du Canada?

## Balances commerciales des marchandises

milliards de \$



Source : Statistique Canada, tableau CANSIM 228-0059.

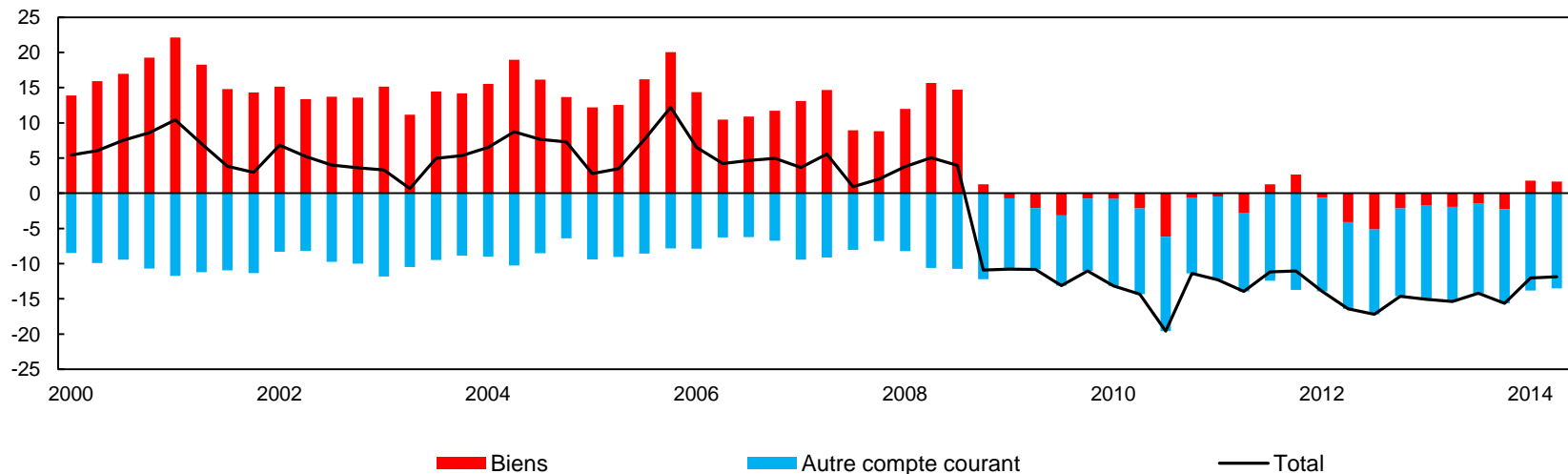


## Compte courant du Canada

Question : Comment les récents changements de la balance commerciale ont-ils touché le solde du compte courant du Canada?

### Compte courant

milliards de \$



Source : Statistique Canada, tableau CANSIM 376-0105.

## Principaux faits de conjoncture

- (1) Développement économique plus généralisé ces derniers mois, qui reflète :
  - ❑ Des augmentations des dépenses des ménages, de l'investissement résidentiel et du commerce des produits non énergétiques
  - ❑ Des augmentations constantes dans de nombreuses industries et biens et de services
  
- (2) L'écart entre la croissance économique et la croissance de l'emploi s'est élargi
  - ❑ Peu de créations d'emploi dans le principal groupe d'âge actif et chez les travailleurs du secteur privé
  - ❑ Recul du taux d'emploi au premier semestre de 2014
  
- (3) La valeur nette des ménages a continué d'augmenter, entraînée par la valeur accrue des actions et du marché immobilier, les taux d'endettement demeurant stables et les conditions d'emprunt restant favorables
  
- (4) L'accroissement de l'inflation annuelle au printemps, suivi d'un ralentissement pendant l'été