



OFFICIAL VOTING RESULTS

RÉSULTATS OFFICIELS DU SCRUTIN

By-elections
November 17, 2014

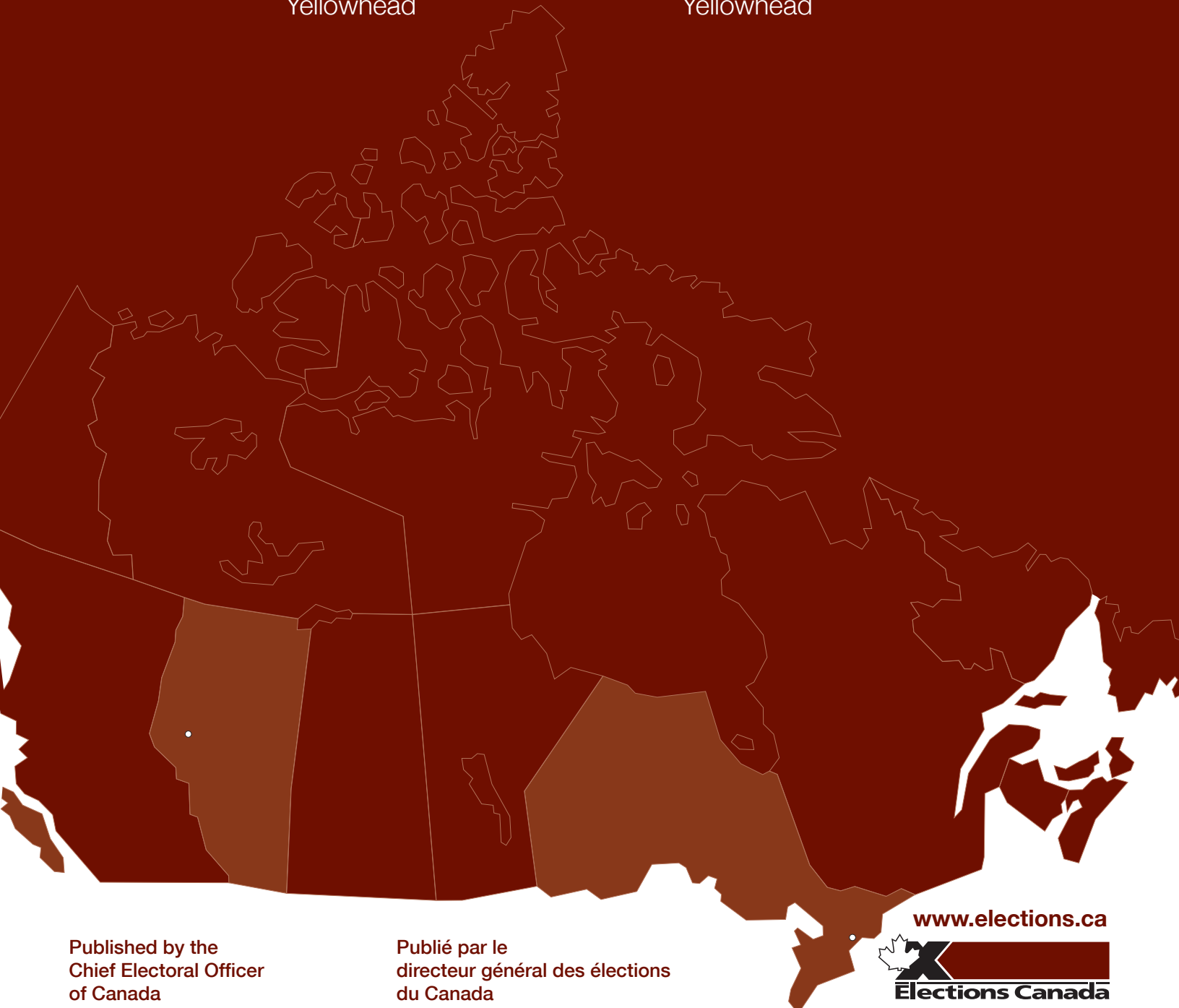
Élections partielles
du 17 novembre 2014

Whitby–Oshawa

Whitby–Oshawa

Yellowhead

Yellowhead





OFFICIAL VOTING RESULTS

RÉSULTATS OFFICIELS DU SCRUTIN

By-elections
November 17, 2014

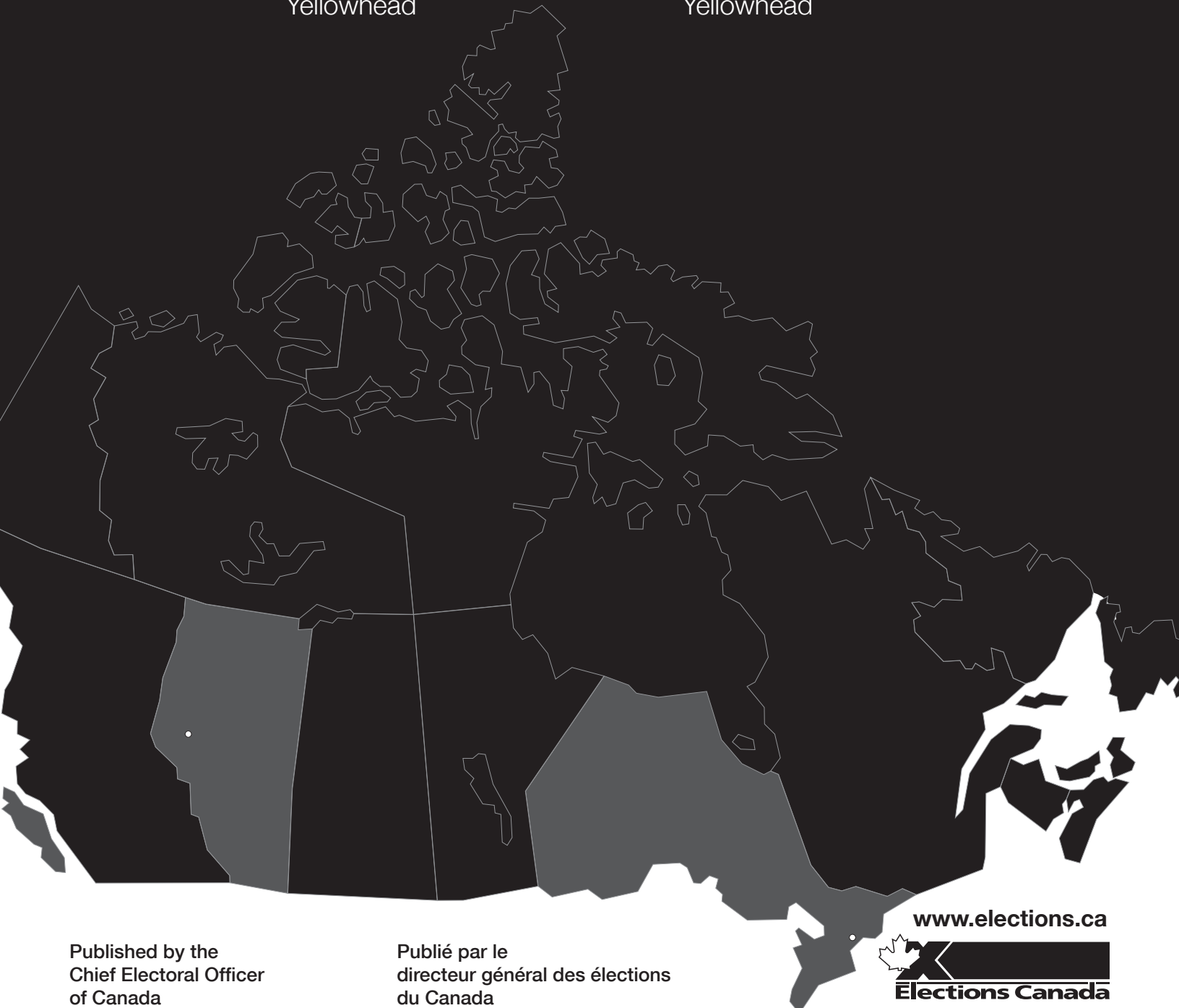
Élections partielles
du 17 novembre 2014

Whitby–Oshawa

Whitby–Oshawa

Yellowhead

Yellowhead



For enquiries, please contact:

Public Enquiries Unit
Elections Canada
30 Victoria Street
Gatineau, Quebec
K1A 0M6
Tel.: 1-800-463-6868
Fax: 1-888-524-1444 (toll-free)
TTY: 1-800-361-8935
www.elections.ca

Pour tout renseignement, veuillez vous adresser au :

Centre de renseignements
Élections Canada
30, rue Victoria
Gatineau (Québec)
K1A 0M6
Tél. : 1-800-463-6868
Télec. : 1-888-524-1444 (sans frais)
ATS : 1-800-361-8935
www.elections.ca

**Library and Archives Canada
Cataloguing in Publication**

ISBN 978-1-100-54900-2
Cat. No.: SE1-2/2014-2-PDF

**Catalogage avant publication de
Bibliothèque et Archives Canada**

ISBN 978-1-100-54900-2
N° de cat. : SE1-2/2014-2-PDF

© Chief Electoral Officer of Canada, 2015

All rights reserved

© Directeur général des élections du Canada, 2015

Tous droits réservés

Foreword

February 2015

This report pertains to the federal by-elections held on November 17, 2014, in the electoral districts of Whitby–Oshawa (Ontario) and Yellowhead (Alberta).

I am pleased to publish this report to satisfy the requirements of the *Canada Elections Act*, S.C. 2000, c. 9, and to ensure that Canadians have accurate and complete information on the by-elections. It is through such public reports that Parliament and Elections Canada make the Canadian electoral system more open and transparent.

This report presents the results of the vote, by polling division, for the November 2014 by-elections, in accordance with section 533 of the Act. Subsection 534(2) of the Act also requires the Chief Electoral Officer to report on the administration of the Office since the last such report, as well as on certain actions taken by the Office in relation to the by-elections. A report to that effect will be published in March 2015.

Information on contributions and election expenses declared by the candidates in the November 2014 by-elections will be available in February 2015 at www.elections.ca.

Avant-propos

Février 2015

Le présent rapport porte sur les élections partielles fédérales tenues le 17 novembre 2014 dans les circonscriptions de Whitby–Oshawa (Ontario) et de Yellowhead (Alberta).

J'ai l'honneur de publier ce rapport pour satisfaire aux exigences de la *Loi électorale du Canada*, L.C. 2000, ch. 9, et fournir aux Canadiens des renseignements exacts et complets sur les élections partielles. C'est grâce à de tels rapports publics que le Parlement et Élections Canada peuvent rendre le système électoral canadien plus ouvert et plus transparent.

Ce document présente les résultats du vote, par section de vote, aux élections partielles de novembre 2014, conformément à l'article 533 de la Loi. Le paragraphe 534(2) de la Loi exige aussi que le directeur général des élections fasse rapport sur l'administration de son Bureau depuis le précédent rapport, ainsi que sur certaines mesures prises par son Bureau concernant les élections partielles. Un rapport à cet effet sera publié en mars 2015.

Les renseignements relatifs aux contributions et aux dépenses électorales déclarées par les candidats aux élections partielles de novembre 2014 seront publiés en février 2015 sur le site www.elections.ca.

Marc Mayrand
Chief Electoral Officer of Canada



Le directeur général des élections du Canada,
Marc Mayrand

Table of Contents**Table des matières****November 17, 2014, by-elections**

Élections partielles du 17 novembre 2014	7
Introduction	
Introduction.....	7
Calling the by-elections	
Déclenchement des élections partielles	8
Electoral districts	
Circonscriptions.....	9
Table 1 Returning officers	
Tableau 1 Directeurs du scrutin.....	9
Nomination of candidates	
Mises en candidature.....	12
Registered electors	
Électeurs inscrits	13
Polling stations	
Bureaux de scrutin.....	14
Voter turnout	
Participation des électeurs	15
Table 2 Number of ballots cast, by voting method	
Tableau 2 Nombre de bulletins de vote déposés selon chacune des méthodes de vote	16
Candidates elected	
Candidats élus	17
 Synopsis of the official voting results	
Synopsis des résultats officiels du scrutin	18
Note to the reader	
Note au lecteur	18
Table 3 Number of electors and polling stations	
Tableau 3 Nombre d'électeurs et de bureaux de scrutin	20
Table 4 Number of ballots cast and voter turnout	
Tableau 4 Nombre de bulletins de vote déposés et participation électorale.....	20
Table 5 List of candidates and individual results	
Tableau 5 Liste des candidats et résultats individuels	21
 Poll-by-poll results	
Résultats par bureau de scrutin	22

November 17, 2014, by-elections

Introduction

This first section of the Chief Electoral Officer's report on the federal by-elections held on November 17, 2014, describes the circumstances leading to the calling of the two by-elections, the electoral districts involved and the nomination of candidates. It also presents the numbers of registered electors, the polling stations, the voter turnout rates and the candidates elected.

The second section provides more information on the official voting results and summary data, in table format. The concluding section presents the poll-by-poll results for the electoral districts.

Further information on the November 2014 by-elections will appear in a report to be published in March 2015, covering the administration of all by-elections held in 2014. That report will be available at www.elections.ca.

Élections partielles du 17 novembre 2014

Introduction

La première partie du rapport du directeur général des élections sur les élections partielles fédérales tenues le 17 novembre 2014 décrit les circonstances qui ont mené à leur déclenchement, les deux circonscriptions où elles ont eu lieu et les mises en candidature. Elle présente également le nombre d'électeurs inscrits, les bureaux de scrutin, le taux de participation des électeurs et les candidats élus.

La deuxième partie de ce rapport contient d'autres renseignements sur les résultats officiels du scrutin, ainsi que des données sommaires sous forme de tableaux. Enfin, la dernière partie donne les résultats des élections partielles de chaque circonscription par bureau de scrutin.

D'autres renseignements sur les élections partielles de novembre 2014 figureront dans un rapport portant sur l'administration de toutes les élections partielles de 2014, qui sera publié en mars 2015. On pourra consulter ce document à www.elections.ca.

Calling the by-elections

On April 10, 2014, the Conservative member of Parliament for Whitby–Oshawa passed away, leaving his seat in the House of Commons vacant. The Honourable Jim Flaherty was a member of Parliament for over eight years. A writ ordering a by-election in Whitby–Oshawa was accordingly issued on October 12, 2014.

On September 17, 2014, the Conservative member of Parliament for Yellowhead resigned, leaving his seat in the House of Commons vacant. The Honourable Rob Merrifield was a member of Parliament for almost 14 years. A writ ordering a by-election in Yellowhead was accordingly issued on October 12, 2014.

The seat distribution in the House of Commons on October 12 was: Conservative Party of Canada – 161 seats; New Democratic Party – 97 seats; Liberal Party of Canada – 37 seats; Bloc Québécois – 2 seats; Green Party of Canada – 2 seats; Independent – 7 seats; and vacant – 2 seats.

Déclenchement des élections partielles

Le 10 avril 2014, l'honorable Jim Flaherty, député du Parti conservateur dans la circonscription de Whitby–Oshawa, est décédé. M. Flaherty était député depuis plus de huit ans. Son siège devenu vacant, un bref ordonnant la tenue d'une élection partielle dans cette circonscription a été délivré le 12 octobre 2014.

Le 17 septembre 2014, l'honorable Rob Merrifield, député du Parti conservateur dans la circonscription de Yellowhead, a démissionné. M. Merrifield était député depuis près de 14 ans. Son siège devenu vacant, un bref ordonnant la tenue d'une élection partielle dans cette circonscription a été délivré le 12 octobre 2014.

Le 12 octobre, la répartition des sièges à la Chambre des communes était la suivante : Parti conservateur du Canada – 161 sièges; Nouveau Parti démocratique – 97 sièges; Parti libéral du Canada – 37 sièges; Bloc Québécois – 2 sièges; Le Parti Vert du Canada – 2 sièges; indépendant – 7 sièges; vacant – 2 sièges.

Electoral districts

The boundaries of the electoral districts of Whitby–Oshawa and Yellowhead were the same as those in effect during the 2011 federal general election. They coincide with the boundaries defined in the Representation Order of 2003, issued in accordance with the *Electoral Boundaries Readjustment Act*.

Circonscriptions

Les limites des circonscriptions de Whitby–Oshawa et de Yellowhead étaient les mêmes que celles en vigueur à l'élection générale fédérale de 2011. Elles correspondent aux limites fixées par le Décret de représentation de 2003, dressé conformément à la *Loi sur la révision des limites des circonscriptions électorales*.

Table 1 / Tableau 1
Returning officers
Directeurs du scrutin

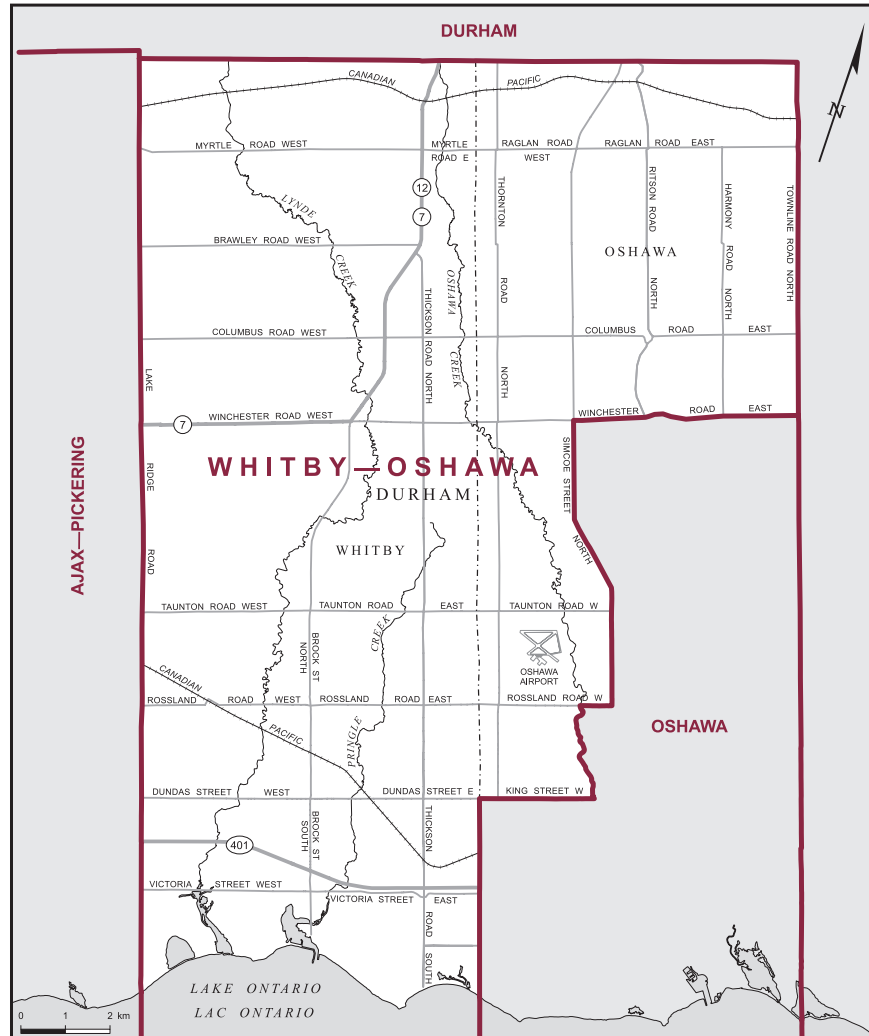
Electoral district — Circonscription	Name — Nom	Occupation — Profession	Place of residence — Lieu de résidence
Whitby–Oshawa	Sharon Steel	Retired Teacher Enseignante retraitée	Oshawa
Yellowhead	Norma Fahl	Retired Retraitée	Hinton

Whitby–Oshawa

Population based on the 2011 Census: 146,307

Whitby–Oshawa

Population selon le Recensement de 2011 : 146 307



Yellowhead

Population based on the 2011 Census: 105,526

Yellowhead

Population selon le Recensement de 2011 : 105 526



Nomination of candidates

The candidates in the by-elections had until 2:00 p.m. on October 27, 2014, to file their nomination papers in accordance with the date published in the *Notice of Election* by the returning officers.

In Whitby–Oshawa, four registered parties nominated candidates: the Conservative Party of Canada, the Green Party of Canada, the Liberal Party of Canada and the New Democratic Party. There were two independent candidates. None of the candidates withdrew during the period in which this was permitted.

In Yellowhead, four registered parties nominated candidates: the Conservative Party of Canada, the Liberal Party of Canada, the Libertarian Party of Canada and the New Democratic Party. There was one independent candidate. None of the candidates withdrew during the period in which this was permitted.

Mises en candidature

Conformément à la date publiée dans l'*Avis de convocation* par les directeurs du scrutin, les candidats aux élections partielles avaient jusqu'au 27 octobre 2014 à 14 h pour déposer leur acte de candidature.

Dans Whitby–Oshawa, quatre partis enregistrés ont présenté un candidat : le Nouveau Parti démocratique, le Parti conservateur du Canada, le Parti libéral du Canada et Le Parti Vert du Canada. Deux candidats indépendants se sont présentés. Aucun candidat ne s'est désisté pendant la période prévue pour le retrait d'une candidature.

Dans Yellowhead, quatre partis enregistrés ont présenté un candidat : le Nouveau Parti démocratique, le Parti conservateur du Canada, le Parti libéral du Canada et le Parti Libertarien du Canada. Un candidat indépendant s'est présenté. Aucun candidat ne s'est désisté pendant la période prévue pour le retrait d'une candidature.

Registered electors

For the November 2014 by-elections, there were 109,108 names on the preliminary lists of electors in Whitby–Oshawa and 78,330 in Yellowhead. The lists were produced from information in the National Register of Electors. During the revision period, which extended from October 15 until November 11, 1,199 electors were registered in Whitby–Oshawa and 1,012 were registered in Yellowhead. These figures include electors who were already on the lists but had changed addresses.

The names recorded on the final lists of electors (that is, the lists prepared after election day) numbered 109,327 in Whitby–Oshawa and 78,641 in Yellowhead.

The final lists included the names of electors who registered on election day, some of whom had changed addresses. In Whitby–Oshawa, 464 electors registered on election day, while 599 registered in Yellowhead.

Électeurs inscrits

Les listes électorales préliminaires des élections partielles de novembre 2014, tirées du Registre national des électeurs, comptaient 109 108 noms pour Whitby–Oshawa et 78 330 noms pour Yellowhead. Durant la période de révision, soit du 15 octobre au 11 novembre, 1 199 électeurs ont été inscrits dans Whitby–Oshawa et 1 012 électeurs ont été inscrits dans Yellowhead. Ces chiffres comprennent les électeurs qui étaient déjà inscrits sur les listes, mais qui ont signalé un changement d'adresse.

Les listes électorales définitives (c'est-à-dire celles préparées après le jour de l'élection) contenaient 109 327 noms dans Whitby–Oshawa et 78 641 dans Yellowhead.

Les listes définitives comprenaient les noms d'électeurs qui se sont inscrits le jour même de l'élection, dont certains avaient déménagé. Dans Whitby–Oshawa, 464 électeurs se sont inscrits le jour de l'élection, comparativement à 599 dans Yellowhead.

Polling stations

On election day, the ordinary polling stations were open from 9:30 a.m. to 9:30 p.m. (Eastern Time) in Whitby–Oshawa and from 7:30 a.m. to 7:30 p.m. (Mountain Time) in Yellowhead.

The returning officer in Whitby–Oshawa set up 263 ordinary polling stations, 261 of which were stationary. In Yellowhead, there were 258 ordinary polling stations, 250 of which were stationary.

In addition, the Act provides for the establishment of mobile polling stations to collect the votes of seniors and persons with disabilities who live in long-term care facilities. These polling stations, which serve polling divisions with at least two institutions, travel from institution to institution and remain open at each place only as long as necessary to enable the electors present to vote. In the by-election in Whitby–Oshawa, 2 mobile polling stations were established and served 555 electors. In Yellowhead, 8 mobile polling stations served 749 electors.

The returning officer is required to set up advance polling stations to collect the votes of electors who cannot or do not wish to go to their ordinary polling stations on election day. The electoral district of Whitby–Oshawa had 15 advance polling stations, while Yellowhead had 24. All advance polling stations were open from noon to 8:00 p.m. (local time) on November 7, 8 and 10.

Bureaux de scrutin

Le jour de l'élection, les bureaux de scrutin ordinaires étaient ouverts de 9 h 30 à 21 h 30 (heure de l'Est) dans Whitby–Oshawa et de 7 h 30 à 19 h 30 (heure des Rocheuses) dans Yellowhead.

Le directeur du scrutin de Whitby–Oshawa a mis en place 263 bureaux de scrutin ordinaires (dont 261 fixes). Dans Yellowhead, 258 bureaux de scrutin ordinaires (dont 250 fixes) ont été mis en place par le directeur du scrutin.

La Loi permet également l'établissement de bureaux de scrutin itinérants afin de recueillir les suffrages de personnes âgées ou ayant une déficience qui résident dans un établissement de soins de longue durée. Ces bureaux, qui desservent les sections de vote ayant au moins deux établissements, se déplacent d'un endroit à l'autre, et ne restent ouverts à chaque endroit que le temps de permettre aux électeurs présents de voter. Lors de l'élection partielle dans Whitby–Oshawa, on a établi 2 bureaux de scrutin itinérants pour 555 électeurs. Dans Yellowhead, on a établi 8 bureaux de scrutin itinérants pour 749 électeurs.

Le directeur du scrutin est également tenu de mettre en place des bureaux de vote par anticipation afin de recueillir le vote des électeurs qui ne peuvent pas ou ne désirent pas se rendre à leur bureau de scrutin ordinaire le jour de l'élection. La circonscription de Whitby–Oshawa comptait 15 bureaux de vote par anticipation, tandis que la circonscription de Yellowhead en comptait 24. Tous les bureaux de vote par anticipation étaient ouverts de midi à 20 h (heure locale) les 7, 8 et 10 novembre.

Voter turnout

A total of 34,746 electors cast a ballot in the by-election in Whitby–Oshawa, a participation rate of 31.8%. Of these electors, 29,032 (or 83.6%) voted on election day at their ordinary polling stations.

In Yellowhead, 12,652 electors cast a ballot in the by-election, a participation rate of 16.1%. Of these electors, 10,943 (or 86.5%) voted on election day at their ordinary polling stations.

Participation des électeurs

Un total de 34 746 électeurs ont voté à l'élection partielle de Whitby–Oshawa, ce qui représente un taux de participation de 31,8 %. De ces électeurs, 29 032 (soit 83,6 %) ont voté le jour de l'élection à leur bureau de scrutin ordinaire.

Dans Yellowhead, 12 652 électeurs ont voté à l'élection partielle, ce qui représente un taux de participation de 16,1 %. De ces électeurs, 10 943 (soit 86,5 %) ont voté le jour de l'élection à leur bureau de scrutin ordinaire.

Table 2 / Tableau 2
Number of ballots cast, by voting method
Nombre de bulletins de vote déposés selon chacune des méthodes de vote

Voting method — Méthode de vote	Whitby–Oshawa		Yellowhead	
	No. / N ^{bre}	%	No. / N ^{bre}	%
Ordinary polling stations Bureaux de scrutin ordinaires	29 032	83.6	10 943	86.5
Advance polling stations Bureaux de vote par anticipation	5 148	14.8	1 636	12.9
Special Voting Rules – Group 1* Règles électorales spéciales – Groupe 1*	20	0.1	3	0.0
Special Voting Rules – Group 2** Règles électorales spéciales – Groupe 2**	546	1.6	70	0.6
Total	34 746	100***	12 652	100

*Includes Canadian citizens residing outside Canada, members of the Canadian Forces (except members of the Canadian Forces who voted at the polling station established for the polling division of their place of ordinary residence) and incarcerated electors. / Comprend les citoyens canadiens résidant à l'extérieur du Canada, les membres des Forces canadiennes (sauf les membres des Forces canadiennes qui ont voté au bureau de scrutin établi dans la section de vote où se trouve leur lieu de résidence habituelle) et les électeurs incarcérés.

**Includes Canadian citizens residing in Canada who voted by special ballot in or outside their electoral districts. / Comprend les citoyens canadiens résidant au Canada qui ont voté par bulletin spécial dans leur circonscription ou à l'extérieur de celle-ci.

***Due to rounding, figures do not add up to total shown. / Les chiffres étant arrondis, leur somme diffère du total indiqué.

Candidates elected

In the November 2014 by-elections, the Conservative Party of Canada candidate, Pat Perkins, was declared elected in Whitby–Oshawa once the validation of results was completed. The Conservative Party of Canada candidate, Jim Eglinski, was declared elected in Yellowhead after the validation of results.

Following these by-elections, the distribution of seats in the House of Commons was:

Conservative Party of Canada	163
New Democratic Party	96
Liberal Party of Canada	35
Bloc Québécois	2
Forces et Démocratie	2
Green Party of Canada	2
Independent	7
Vacant	1
Total	308

Candidats élus

Aux élections partielles de novembre 2014, après validation des résultats, la candidate soutenue par le Parti conservateur du Canada, Pat Perkins, a été déclarée élue dans Whitby–Oshawa. Dans Yellowhead, Jim Eglinski, le candidat soutenu par le Parti conservateur du Canada, a été déclaré élu après validation des résultats.

Après ces élections partielles, la répartition des sièges à la Chambre des communes s'établissait comme suit :

Parti conservateur du Canada	163
Nouveau Parti démocratique	96
Parti libéral du Canada	35
Bloc Québécois	2
Forces et Démocratie	2
Le Parti Vert du Canada	2
Indépendant	7
Vacant	1
Total	308

Synopsis of the official voting results

Note to the reader

Electors on the lists

For the November 17, 2014, by-elections, the final lists of electors, established after election day under section 109 of the *Canada Elections Act*, included:

- electors listed in the National Register of Electors
- electors registered during the revision period
- electors who registered on election day
- Canadian Forces electors whose *Statement of Ordinary Residence* provided an address in Whitby–Oshawa or Yellowhead
- Canadian electors residing outside Canada whose address for voting purposes was located in Whitby–Oshawa or Yellowhead*
- incarcerated electors whose residence for voting purposes was located in Whitby–Oshawa or Yellowhead**

*For Canadian electors residing outside Canada, the address for voting purposes is one of the following:

- the address of the elector's last place of ordinary residence in Canada
- the address of the place of ordinary residence of the spouse, the common-law partner or a relative of the elector, a relative of the elector's spouse or common-law partner, or a person in relation to whom the elector is a dependant, or
- the address of the place of ordinary residence of a person with whom the elector would live if he or she were not residing outside Canada

**For incarcerated electors, the address for voting purposes is the first of the following places known to the elector:

- the elector's residence before being incarcerated
- the residence of the spouse, the common-law partner, a relative or a dependant of the elector, a relative of the elector's spouse or common-law partner, or a person with whom the elector would live if he or she were not incarcerated
- the place of his or her arrest, or
- the last court where the elector was convicted and sentenced

Synopsis des résultats officiels du scrutin

Note au lecteur

Électeurs figurant sur les listes

Pour les élections partielles du 17 novembre 2014, les listes électorales définitives, établies après le jour de l'élection conformément à l'article 109 de la *Loi électorale du Canada*, comprenaient :

- les électeurs figurant dans le Registre national des électeurs;
- les électeurs qui s'étaient inscrits pendant la période de révision;
- les électeurs qui s'étaient inscrits le jour de l'élection;
- les électeurs des Forces canadiennes dont la *Déclaration de résidence habituelle* indiquait une adresse dans Whitby–Oshawa ou Yellowhead;
- les Canadiens résidant à l'étranger dont l'adresse aux fins électorales était située dans Whitby–Oshawa ou Yellowhead*;
- les électeurs incarcérés dont la résidence aux fins électorales était située dans Whitby–Oshawa ou Yellowhead**.

*Pour les Canadiens résidant à l'étranger, l'adresse aux fins électorales est l'une des suivantes :

- l'adresse de la dernière résidence habituelle de l'électeur au Canada;
- l'adresse de la résidence habituelle de son époux, de son conjoint de fait, d'un parent, d'un parent de son époux ou de son conjoint de fait, d'une personne à la charge de qui il est;
- l'adresse de la résidence habituelle d'une personne avec laquelle l'électeur demeurerait s'il ne résidait pas à l'étranger.

**Pour les électeurs incarcérés, l'adresse aux fins électorales est la première adresse connue de l'électeur parmi les lieux suivants :

- la résidence de l'électeur avant son incarcération;
- la résidence soit de son époux, de son conjoint de fait, d'un parent ou d'une personne à sa charge, soit d'un parent de son époux ou de son conjoint de fait, soit de la personne avec laquelle l'électeur demeurerait s'il n'était pas incarcéré;
- le lieu de son arrestation;
- le dernier tribunal où il a été déclaré coupable et où la peine a été prononcée.

Voting under the Special Voting Rules

The Special Voting Rules allow voting by special ballot, including by mail or in person at a local Elections Canada office. If electors are away from their electoral districts, they can also register to vote with Elections Canada in Ottawa. Official voting results under the Special Voting Rules are broken down into two groups.

Under Group 1, we report results of votes cast by the following categories of electors:

- Canadian electors residing outside Canada
- Canadian Forces electors
- incarcerated electors

Under Group 2, we report results of votes cast by the following categories of electors:

- Canadian residents who are away from their electoral districts
- Canadian residents voting by special ballot in their own electoral districts

Rounding of figures

Because the figures given in the tables in this report were rounded, there may be some discrepancies in the totals.

Short forms of political affiliations used in this report

Conservative
Conservative Party of Canada

Green Party
Green Party of Canada

Liberal
Liberal Party of Canada

Libertarian
Libertarian Party of Canada

NDP-New Democratic Party
New Democratic Party

Vote en vertu des Règles électorales spéciales

Les Règles électorales spéciales permettent de voter par la poste ou en personne à un bureau local d'Élections Canada au moyen d'un bulletin de vote spécial. Les électeurs absents de leur circonscription peuvent aussi s'inscrire au vote par bulletin spécial auprès d'Élections Canada, à Ottawa. Les votes reçus en vertu des Règles électorales spéciales sont divisés en deux groupes.

Le groupe 1 comprend les votes reçus des électeurs appartenant aux catégories suivantes :

- les Canadiens résidant à l'étranger;
- les électeurs des Forces canadiennes;
- les électeurs incarcérés.

Le groupe 2 comprend les votes reçus des électeurs appartenant aux catégories suivantes :

- les Canadiens absents de leur circonscription;
- les Canadiens qui votent par bulletin spécial dans leur circonscription.

Arrondissement des chiffres

Les données figurant dans les tableaux du présent rapport ont été arrondies, ce qui explique les éventuels écarts dans les totaux.

Abréviation des appartenances politiques figurant dans ce rapport

Conservateur
Parti conservateur du Canada

Libéral
Parti libéral du Canada

Libertarien
Parti Libertarien du Canada

NPD-Nouveau Parti démocratique
Nouveau Parti démocratique

Parti Vert
Le Parti Vert du Canada

Table 3 / Tableau 3
Number of electors and polling stations
Nombre d'électeurs et de bureaux de scrutin

Electoral district — Circonscription	Population*	Electors on the final lists — Électeurs figurant sur les listes définitives	Ordinary polling stations — Bureaux de scrutin ordinaires		Advance polling stations — Bureaux de vote par anticipation	Total polling stations — Total des bureaux de scrutin
			Stationary — Fixes	Mobile — Itinérants		
Whitby–Oshawa	146 307	109 327	261	2	15	278
Yellowhead	105 526	78 641	250	8	24	282

*Based on 2011 Census of Population, Statistics Canada. Includes Canadian and non-Canadian citizens of all ages. / D'après le Recensement de 2011 de Statistique Canada. Comprend les citoyens canadiens et non canadiens de tous âges.

Table 4 / Tableau 4
Number of ballots cast and voter turnout
Nombre de bulletins de vote déposés et participation électorale

Electoral district — Circonscription	Population*	Electors on the final lists — Électeurs figurant sur les listes définitives	Valid ballots — Bulletins valides	Rejected ballots — Bulletins rejetés	Total ballots cast — Total des bulletins déposés	Percentage of voter turnout — Participation électorale (%)
Whitby–Oshawa	146 307	109 327	34 644	102	34 746	31.8
Yellowhead	105 526	78 641	12 601	51	12 652	16.1

*Based on 2011 Census of Population, Statistics Canada. Includes Canadian and non-Canadian citizens of all ages. / D'après le Recensement de 2011 de Statistique Canada. Comprend les citoyens canadiens et non canadiens de tous âges.

Table 5 / Tableau 5
List of candidates and individual results
Liste des candidats et résultats individuels

Electoral district — Circonscription	Candidate and affiliation — Candidat et appartenance	Place of residence — Lieu de résidence	Occupation — Profession	Votes obtained — Votes obtenus	Percentage of valid votes — Pourcentage des votes valides
Whitby–Oshawa	Pat Perkins Conservative Party of Canada Parti conservateur du Canada	Whitby	Retired Retraitée	17 082	49.3
	Celina Caesar-Chavannes Liberal Party of Canada Parti libéral du Canada	Whitby	Research Consultant Conseillère en recherche	14 083	40.7
	Trish McAuliffe New Democratic Party Nouveau Parti démocratique	Whitby	Retired Retraitée	2 801	8.1
	Craig Cameron Green Party of Canada Le Parti Vert du Canada	Whitby	Academic Advisor Conseiller en enseignement	500	1.4
	John “The Engineer” Turmel Independent Indépendant	Brantford	Banking Systems Engineer Ingénieur de systèmes bancaires	101	0.3
	Josh Borenstein Independent Indépendant	North York	Student Étudiant	77	0.2
Yellowhead	Jim Eglinski Conservative Party of Canada Parti conservateur du Canada	Yellowhead County	Retired RCMP Retraité (GRC)	7 884	62.6
	Ryan Heinz Maguhn Liberal Party of Canada Parti libéral du Canada	Hinton	Teacher Enseignant	2 518	20.0
	Eric Rosendahl New Democratic Party Nouveau Parti démocratique	Hinton	Retired Retraité	1 203	9.5
	Dean Williams Independent Indépendant	Whitecourt	Documentarian/ Photographer Documentariste / photographe	622	4.9
	Cory Lystang Libertarian Party of Canada Parti Libertarien du Canada	Mayerthorpe	Pressure Truck Driver Conducteur de camion à pression	374	3.0

Poll-by-poll results / Résultats par bureau de scrutin

Ontario

Ontario

Whitby-Oshawa

Whitby-Oshawa

No. N°	Polling station Bureau de scrutin	Name Nom	Number of ballots for Nombre de bulletins pour							Rejected ballots Bulletins rejetés	Total votes Total des votes	Electors on lists Électeurs figurant sur les listes
			Josh Borenstein Indépendant	Celina Caesar-Chavannes Libéral	Craig Cameron Green Party Parti Vert	Trish McAuliffe NDP-New Democratic Party	Pat Perkins Conservateur	John "The Engineer" Turnel Indépendant				
1	Whitby		0	43	2	9	64	1	1	120	492	
2	Whitby		0	30	4	5	46	0	1	86	380	
3	Whitby		0	16	2	6	82	1	0	107	368	
4	Whitby		0	27	1	5	49	0	0	82	379	
5A	Whitby		0	31	0	9	44	0	0	84	396	
5B	Whitby		0	31	0	2	47	0	0	80	420	
5C	Whitby		0	38	1	2	36	1	0	78	415	
6	Whitby		0	21	1	2	44	0	0	68	417	
7A	Whitby		0	68	0	3	118	0	1	190	289	
7B	Whitby		0	28	0	2	49	0	0	79	295	
8A	Whitby		0	43	0	4	37	0	0	84	456	
8B	Whitby		0	43	3	5	57	0	0	108	476	
8C	Whitby		0	46	0	2	39	0	0	87	441	
9	Whitby		0	22	3	1	56	0	0	82	407	
10	Whitby		0	39	0	7	51	0	1	98	522	
11	Whitby		0	55	1	8	65	0	0	129	447	
12A	Whitby			Merged with No. 7A/Fusionné avec le n° 7A							235	
12B	Whitby			Merged with No. 7B/Fusionné avec le n° 7B							209	
13	Whitby		0	37	3	2	33	0	0	75	390	
14	Whitby		0	26	2	2	61	0	0	91	400	
15	Whitby		0	28	3	5	58	0	0	94	448	

Poll-by-poll results / Résultats par bureau de scrutin

Ontario

Ontario

Whitby-Oshawa

Whitby-Oshawa

No. N°	Polling station Bureau de scrutin	Name Nom	Number of ballots for Nombre de bulletins pour							Rejected ballots Bulletins rejetés	Total votes Total des votes	Electors on lists Électeurs figurant sur les listes
			Josh Borenstein Indépendant	Celina Caesar-Chavannes Libéral	Craig Cameron Parti Vert	Trish McAuliffe NPD-New Democratic Party	Pat Perkins Conservateur	John "The Engineer" Turnel Indépendant				
16	Whitby		0	21	0	6	62	2	0	91	411	
17	Whitby		0	31	0	4	61	0	0	96	487	
18	Whitby		0	40	0	6	47	0	0	93	397	
19A	Whitby		0	36	1	10	58	0	1	106	265	
19B	Whitby		0	46	2	9	70	1	1	129	267	
20A	Whitby										156	
20B	Whitby										191	
21	Whitby		1	38	2	9	60	0	0	110	421	
22	Whitby		0	72	1	3	82	0	0	158	517	
23	Whitby		0	46	5	8	51	0	0	110	429	
24	Whitby		0	33	3	7	58	0	0	101	345	
25	Whitby		0	40	3	2	75	0	0	120	454	
26	Whitby		0	36	0	5	48	0	0	89	411	
27	Whitby		0	33	2	3	42	1	1	82	341	
28A	Whitby										201	
28B	Whitby										220	
29	Whitby		0	37	7	4	79	1	0	128	501	
30A	Whitby		1	39	1	11	40	0	0	92	303	
30B	Whitby		0	46	2	4	53	1	0	106	270	
31	Whitby		0	53	1	3	57	2	1	117	352	
32	Whitby		0	74	1	5	44	1	0	125	385	
33	Whitby		0	49	2	9	72	0	0	132	407	

Poll-by-poll results / Résultats par bureau de scrutin

Ontario

Ontario

Whitby-Oshawa

Whitby-Oshawa

No. - N°	Polling station - Bureau de scrutin	Name - Nom	Number of ballots for - Nombre de bulletins pour							Rejected ballots - Bulletins rejetés	Total votes - Total des votes	Electors on lists - Électeurs figurant sur les listes
			Josh Borenstein Indépendant	Celina Caesar-Chavannes Libéral	Craig Cameron Green Party Parti Vert	Trish McAuliffe NDP-New Democratic Party	Pat Perkins Conservateur	John "The Engineer" Turnel Indépendant				
34	Whitby		0	74	0	1	41	0	0	0	116	472
35	Whitby		0	62	0	4	37	1	0	0	104	409
36A	Whitby		0	55	1	1	24	0	0	0	81	407
36B	Whitby		0	38	1	4	29	0	0	0	72	425
37	Whitby		0	51	2	6	37	0	0	0	96	448
38A	Whitby		0	28	1	5	33	0	1	0	68	358
38B	Whitby		0	30	0	4	31	0	0	0	65	337
39	Whitby		1	59	0	4	37	0	0	0	101	412
40A	Whitby		0	31	2	3	36	0	0	0	72	361
40B	Whitby		0	27	0	2	28	0	0	0	57	332
41	Whitby		2	70	0	3	46	0	0	0	121	528
42	Whitby		0	42	0	3	33	0	0	0	78	450
43A	Whitby		1	37	0	2	29	0	0	0	69	302
43B	Whitby		1	38	0	0	42	0	0	0	81	297
44	Whitby		0	42	2	8	51	0	0	0	103	477
45A	Whitby		0	34	1	0	49	0	0	0	84	294
45B	Whitby		0	42	1	2	37	0	0	0	82	294
46	Whitby		0	41	0	3	45	0	0	1	90	520
47	Whitby		0	69	2	4	58	1	0	0	134	533
48A	Whitby		0	40	1	1	43	0	0	0	85	319
48B	Whitby		0	35	1	4	20	0	0	0	60	308
49A	Whitby											153

Merged with No. 53A/Fusionné avec le n° 53A

Poll-by-poll results / Résultats par bureau de scrutin

Ontario

Ontario

Whitby-Oshawa

Whitby-Oshawa

No. N°	Polling station Bureau de scrutin	Name Nom	Number of ballots for Nombre de bulletins pour							Rejected ballots Bulletins rejetés	Total votes Total des votes	Electors on lists Électeurs figurant sur les listes
			Josh Borenstein Indépendant	Celina Caesar-Chavannes Libéral	Craig Cameron Green Party Parti Vert	Trish McAuliffe NDP-New Democratic Party	Pat Perkins Conservateur	John "The Engineer" Turnel Indépendant	Merged with No. 53B/Fusionné avec le n° 53B			
49B	Whitby		1	42	6	9	54	1		0	113	164
50	Whitby		1	50	2	3	71	1		0	128	490
51A	Whitby		0	53	1	10	55	1		0	120	254
51B	Whitby		0	83	5	6	30	2		0	126	284
52	Whitby		1	77	2	7	61	0		3	151	488
53A	Whitby		0	52	0	17	74	0		3	146	311
53B	Whitby		0	62	0	8	62	0		0	132	308
54	Whitby		0	64	1	9	49	0		0	123	432
55	Whitby		0	50	1	8	35	0		1	95	493
56	Whitby		0	63	0	3	62	0		1	129	449
57	Whitby		1	68	1	15	74	0		0	159	389
58	Whitby		1	65	0	5	77	0		0	148	492
59	Whitby		0	88	3	6	95	0		0	192	547
60	Whitby		0	66	3	5	66	0		0	141	546
61	Whitby		1	54	0	2	55	0		1	113	486
62A	Whitby		0	43	0	8	49	1		0	101	368
62B	Whitby		0	47	1	7	51	1		0	107	377
63A	Whitby		0	30	1	7	38	0		0	76	334
63B	Whitby		0	76	1	9	76	1		0	163	305
64	Whitby		1	48	1	3	32	1		0	86	517
65	Whitby		0	56	2	10	82	1		1	152	404
66	Whitby											553

Poll-by-poll results / Résultats par bureau de scrutin

Ontario

Ontario

Whitby-Oshawa

Whitby-Oshawa

No. N°	Polling station Bureau de scrutin	Name Nom	Number of ballots for Nombre de bulletins pour							Rejected ballots Bulletins rejetés	Total votes Total des votes	Electors on lists Électeurs figurant sur les listes	
			Josh Borenstein Indépendant	Celina Caesar-Chavannes Libéral	Craig Cameron Green Party Parti Vert	Trish McAuliffe NDP-New Democratic Party NPD-Nouveau Parti démocratique	Pat Perkins Conservateur	John "The Engineer" Turnel Indépendant					
67	Whitby		1	62	0	7	47	0	1	118	567		
68	Whitby		0	44	0	4	38	0	0	86	446		
69	Whitby		0	63	1	12	35	1	0	112	511		
70	Whitby		0	70	1	12	72	0	2	157	528		
71	Whitby		0	49	5	7	62	0	1	124	483		
72	Whitby		1	47	0	19	73	0	0	140	453		
73A	Whitby		0	68	2	4	42	2	0	118	374		
73B	Whitby		0	45	0	3	61	1	0	110	335		
74	Whitby		0	47	0	8	48	1	0	104	476		
75	Whitby		1	56	3	10	63	0	0	133	532		
76	Whitby		1	84	3	10	47	1	0	146	513		
77A	Whitby			Merged with No. 201A/Fusionné avec le n° 201A								215	
77B	Whitby			Merged with No. 201B/Fusionné avec le n° 201B								237	
78	Whitby		0	78	0	0	91	0	0	169	472		
79	Whitby		0	74	3	7	66	0	1	151	454		
80A	Whitby		0	74	0	4	97	2	1	178	303		
80B	Whitby		5	84	5	7	96	0	1	198	277		
81A	Whitby			Merged with No. 80A/Fusionné avec le n° 80A								201	
81B	Whitby			Merged with No. 80B/Fusionné avec le n° 80B								214	
82A	Whitby		0	85	0	10	85	0	0	180	288		
82B	Whitby		0	81	0	10	80	0	0	171	276		
83A	Whitby			Merged with No. 82A/Fusionné avec le n° 82A								239	

Poll-by-poll results / Résultats par bureau de scrutin

Ontario

Ontario

Whitby-Oshawa

Whitby-Oshawa

No. N°	Polling station Bureau de scrutin	Name Nom	Number of ballots for Nombre de bulletins pour							Rejected ballots Bulletins rejetés	Total votes Total des votes	Electors on lists Électeurs figurant sur les listes
			Josh Borenstein Indépendant	Celina Caesar-Chavannes Libéral	Craig Cameron Green Party Parti Vert	Trish McAuliffe NDP-New Democratic Party NPD-Nouveau Parti démocratique	Pat Perkins Conservateur	John "The Engineer" Turnel Indépendant				
83B	Whitby											212
84	Whitby		0	69	2	4	105	1	0	181	512	
85	Whitby		2	58	0	10	78	0	0	148	436	
86A	Whitby		1	35	1	3	28	0	1	69	459	
86B	Whitby		0	23	0	2	27	1	0	53	323	
86C	Mobile poll/Bureau itinérant											133
87	Whitby		0	44	0	2	24	0	0	70	435	
88	Whitby		0	64	5	6	67	0	1	143	462	
89	Whitby		0	50	0	5	81	0	0	136	439	
90	Whitby		0	19	1	2	31	1	0	54	412	
91A	Whitby											129
91B	Whitby											119
92A	Whitby											150
92B	Whitby											145
93	Whitby		0	64	0	12	64	1	0	141	447	
94A	Whitby		0	61	2	5	41	0	0	109	312	
94B	Whitby		0	66	2	3	42	0	0	113	294	
95	Whitby		1	66	0	6	62	0	0	135	524	
96	Whitby		0	46	0	10	62	0	0	118	379	
97	Whitby		0	49	0	5	62	0	0	116	428	
98	Whitby		0	46	1	8	59	0	1	115	423	
99	Whitby		0	52	2	5	50	0	0	109	418	

Poll-by-poll results / Résultats par bureau de scrutin

Ontario

Ontario

Whitby-Oshawa

Whitby-Oshawa

No. N°	Polling station Bureau de scrutin	Name Nom	Number of ballots for Nombre de bulletins pour							Rejected ballots Bulletins rejetés	Total votes Total des votes	Electors on lists Électeurs figurant sur les listes	
			Josh Borenstein Indépendant	Celina Caesar-Chavannes Libéral	Craig Cameron Parti Vert	Trish McAuliffe NDP-New Democratic Party	Pat Perkins Conservateur	John "The Engineer" Turnel Indépendant					
100	Whitby		1	44	1	1	1	53	0	0	100	383	
101A	Whitby			Merged with No. 102A/Fusionné avec le n° 102A									149
101B	Whitby			Merged with No. 102B/Fusionné avec le n° 102B									178
102A	Whitby		0	41	1	9	51	39	1	0	102	269	
102B	Whitby		0	44	2	1	39	67	1	0	87	249	
103	Whitby		0	46	3	4	67	41	0	0	120	433	
104	Whitby		0	58	0	1	41	47	0	0	101	358	
105	Whitby		1	35	2	4	47	52	0	2	91	419	
106	Whitby		0	36	1	20	52	52	0	0	109	468	
107	Whitby		0	45	2	5	52	50	0	1	104	371	
108	Whitby		0	44	1	8	50	55	0	0	109	411	
109	Whitby		0	41	2	11	55	24	0	0	65	569	
110	Whitby		0	31	0	10	24	56	1	0	163	440	
111	Whitby		0	85	4	17	59	67	0	0	102	470	
112	Whitby		0	30	5	8	59	79	0	0	155	357	
113	Whitby		0	77	1	10	67	79	0	1	140	353	
114	Whitby		0	47	4	9	79	64	1	1	123	440	
115	Whitby		0	46	1	10	64	80	1	1	149	430	
116A	Whitby			Merged with No. 119A/Fusionné avec le n° 119A									174
116B	Whitby			Merged with No. 119B/Fusionné avec le n° 119B									197
117A	Whitby		0	70	2	8	49	80	0	0	129	282	
117B	Whitby		0	58	2	8	80	149	0	0	301	301	

Poll-by-poll results / Résultats par bureau de scrutin

Ontario

Ontario

Whitby–Oshawa

Whitby–Oshawa

No. N°	Polling station Bureau de scrutin	Name Nom	Number of ballots for Nombre de bulletins pour							Rejected ballots Bulletins rejetés	Total votes Total des votes	Electors on lists Électeurs figurant sur les listes
			Josh Borenstein Indépendant	Celina Caesar-Chavannes Libéral	Craig Cameron Parti Vert	Trish McAuliffe NDP-New Democratic Party	Pat Perkins Conservateur	John "The Engineer" Turnel Indépendant				
118A	Whitby											116
118B	Whitby				Merged with No. 117A/Fusionné avec le n° 117A							127
119A	Whitby		1	68	1	8	75	0	1	154	278	
119B	Whitby		0	73	5	6	82	0	0	166	262	
120	Whitby		0	62	1	19	42	0	1	125	444	
121A	Whitby		0	42	2	2	45	0	0	91	297	
121B	Whitby		0	41	3	3	48	0	0	95	315	
122	Whitby		0	52	1	15	75	1	0	144	425	
123	Whitby		0	43	0	12	84	0	0	139	488	
124A	Whitby					Merged with No. 126A/Fusionné avec le n° 126A						151
124B	Whitby					Merged with No. 126B/Fusionné avec le n° 126B						140
125	Whitby		0	78	3	16	72	0	1	170	568	
126A	Whitby		0	46	0	17	74	0	0	137	285	
126B	Whitby		0	51	3	19	62	0	0	135	287	
127	Whitby		0	76	4	23	100	1	0	204	501	
128A	Whitby		1	36	0	11	47	0	0	95	262	
128B	Whitby		1	65	5	18	88	1	0	178	257	
129	Whitby		0	49	2	11	80	1	0	143	412	
130A	Whitby					Merged with No. 128A/Fusionné avec le n° 128A						177
130B	Whitby					Merged with No. 128B/Fusionné avec le n° 128B						158
131	Whitby		0	29	4	15	64	0	0	112	461	
132A	Whitby					Merged with No. 135A/Fusionné avec le n° 135A						67

Poll-by-poll results / Résultats par bureau de scrutin

Ontario

Ontario

Whitby-Oshawa

Whitby-Oshawa

No. - N°	Polling station - Bureau de scrutin	Name - Nom	Number of ballots for - Nombre de bulletins pour							Rejected ballots - Bulletins rejetés	Total votes - Total des votes	Electors on lists - Électeurs figurant sur les listes
			Josh Borenstein Indépendant	Celina Caesar-Chavannes Libéral	Craig Cameron Green Party Parti Vert	Trish McAuliffe NDP-New Democratic Party	Pat Perkins Conservateur	John "The Engineer" Turnel Indépendant	Merged with No. 135B/Fusionné avec le n° 135B			
132B	Whitby		0	61	3	12	64	0	0	60		
133	Whitby		0	66	0	7	90	1	2	350		
134	Whitby		0	36	1	10	72	0	0	441		
135A	Whitby		0	49	1	6	71	0	0	266		
135B	Whitby		0	50	1	11	50	0	0	300		
136	Whitby		0	37	0	7	41	0	0	401		
137	Whitby		0	15	1	2	21	0	0	439		
138	Whitby		1	32	1	11	26	0	0	408		
139	Whitby		1	39	1	5	31	0	0	329		
140	Whitby		0	28	2	15	28	0	0	448		
141	Whitby		0	56	2	8	45	0	1	340		
142	Whitby		0	47	2	29	63	1	0	386		
143	Whitby		0	41	3	8	48	1	0	377		
144	Whitby		0	40	3	11	44	1	0	295		
145	Whitby		0	59	3	9	62	0	0	416		
146	Whitby		0	59	1	6	41	0	3	478		
147	Whitby		0	73	1	3	69	2	0	331		
148	Whitby		0	76	1	3	72	0	0	463		
149	Whitby		0	39	1	1	72	0	1	434		
150	Whitby		0	37	3	9	64	0	0	415		
151	Whitby		2	58	0	11	17	0	0	416		
152A	Whitby									88	439	

Poll-by-poll results / Résultats par bureau de scrutin

Ontario

Ontario

Whitby-Oshawa

Whitby-Oshawa

No. N°	Polling station Bureau de scrutin	Name Nom	Number of ballots for Nombre de bulletins pour							Rejected ballots Bulletins rejetés	Total votes Total des votes	Electors on lists Électeurs figurant sur les listes
			Josh Borenstein Indépendant	Celina Caesar-Chavannes Libéral	Craig Cameron Green Party Parti Vert	Trish McAuliffe NDP-New Democratic Party	Pat Perkins Conservateur	John "The Engineer" Turnel Indépendant	Independent			
152B	Whitby		0	34	2	10	22	2	0	70	418	
153A	Whitby			Merged with No. 152A/Fusionné avec le n° 152A					2		2	
153B	Whitby			Merged with No. 152B/Fusionné avec le n° 152B							6	
154	Whitby		0	40	3	8	47	0	1	99	321	
155	Whitby		0	48	1	3	55	1	1	109	348	
156	Whitby		0	17	1	6	15	1	0	40	330	
157	Whitby		3	53	2	6	43	0	0	107	325	
158	Whitby		0	46	4	14	36	0	0	100	355	
159	Whitby		1	72	4	6	29	1	0	113	314	
160	Whitby		0	20	0	10	30	0	0	60	401	
161	Whitby		0	64	4	18	44	0	3	133	440	
162	Whitby		0	70	3	9	55	0	0	137	361	
163A	Whitby		0	50	0	20	54	3	0	127	293	
163B	Whitby		1	29	3	12	39	0	0	84	280	
164A	Whitby		0	31	4	13	55	0	0	103	257	
164B	Whitby		1	36	2	7	42	0	0	88	258	
165	Whitby		0	22	4	10	49	1	0	86	445	
166A	Whitby		0	33	2	2	20	0	0	57	266	
166B	Whitby		0	32	0	1	21	0	0	54	266	
166-1	Whitby		1	19	6	14	174	1	5	220	297	
167A	Whitby			Merged with No. 170A/Fusionné avec le n° 170A							116	
167B	Whitby			Merged with No. 170B/Fusionné avec le n° 170B							96	

Poll-by-poll results / Résultats par bureau de scrutin

Ontario

Ontario

Whitby-Oshawa

Whitby-Oshawa

No. N°	Polling station Bureau de scrutin	Name Nom	Number of ballots for Nombre de bulletins pour							Rejected ballots Bulletins rejetés	Total votes Total des votes	Electors on lists Électeurs figurant sur les listes	
			Josh Borenstein Indépendant	Celina Caesar-Chavannes Libéral	Craig Cameron Parti Vert	Trish McAuliffe NDP-New Democratic Party	Pat Perkins Conservateur	John "The Engineer" Turnel Indépendant					
168	Whitby		0	62	2	14	93	0	0	0	171	445	
169A	Whitby			Merged with No. 173A/Fusionné avec le n° 173A								192	192
169B	Whitby			Merged with No. 173B/Fusionné avec le n° 173B								205	205
170A	Whitby		0	39	0	4	52	0	0	0	95	245	
170B	Whitby		0	53	1	8	40	0	0	0	102	258	
171	Whitby		0	72	2	10	63	1	0	0	148	445	
172	Whitby		0	56	1	21	35	0	0	0	113	426	
173A	Whitby		0	58	1	11	32	0	2	2	104	273	
173B	Whitby		0	56	1	13	54	0	0	0	124	301	
174A	Whitby		1	24	1	7	39	0	0	0	72	359	
174B	Whitby		0	58	1	6	35	0	0	0	100	364	
175A	Whitby			Merged with No. 164A/Fusionné avec le n° 164A								171	171
175B	Whitby			Merged with No. 164B/Fusionné avec le n° 164B								166	166
176	Whitby		0	62	3	10	73	1	1	1	150	483	
177	Whitby		0	63	1	22	65	0	4	4	155	470	
178A	Whitby			Merged with No. 163A/Fusionné avec le n° 163A								136	136
178B	Whitby			Merged with No. 163B/Fusionné avec le n° 163B								189	189
179	Whitby		0	41	3	14	43	0	2	2	103	371	
180	Whitby		1	28	2	10	39	0	0	0	80	334	
181	Whitby		0	26	3	7	43	0	1	1	80	299	
182	Whitby		0	62	3	5	76	0	0	0	146	452	
183	Whitby		0	38	4	5	63	0	1	1	111	373	

Poll-by-poll results / Résultats par bureau de scrutin

Ontario

Ontario

Whitby-Oshawa

Whitby-Oshawa

No. N°	Polling station Bureau de scrutin	Name Nom	Number of ballots for Nombre de bulletins pour							Rejected ballots Bulletins rejetés	Total votes Total des votes	Electors on lists Électeurs figurant sur les listes
			Josh Borenstein Indépendant	Celina Caesar-Chavannes Libéral	Craig Cameron Green Party Parti Vert	Trish McAuliffe NDP-New Democratic Party	Pat Perkins Conservateur	John "The Engineer" Turnel Indépendant	Independent			
184	Whitby		0	54	0	7	60	1	0	122	481	
185A	Whitby		0	46	0	7	39	0	0	92	347	
185B	Whitby		0	61	4	9	38	0	0	112	355	
186	Whitby		0	58	0	9	51	0	0	118	384	
187	Whitby		0	84	4	11	42	0	0	141	436	
188	Whitby		1	61	4	6	33	0	0	105	351	
189A	Whitby		0	70	4	5	65	0	1	145	268	
189B	Whitby		0	69	2	5	42	0	0	118	277	
190A	Whitby			Merged with No. 189A/Fusionné avec le n° 189A								176
190B	Whitby			Merged with No. 189B/Fusionné avec le n° 189B								144
191A	Whitby		0	50	3	9	38	0	0	100	563	
191B	Mobile poll/Bureau itinérant			Merged with No. 500B/Fusionné avec le n° 500B								76
192	Whitby		0	33	1	3	23	1	0	61	400	
193	Oshawa		0	32	0	10	44	0	0	86	402	
194	Oshawa		0	40	5	5	42	0	1	93	376	
195	Oshawa		0	17	1	5	53	0	0	76	399	
196	Oshawa		0	22	1	3	33	0	0	59	230	
196-1	Oshawa			Merged with No. 196/Fusionné avec le n° 196								56
197	Oshawa		0	28	2	3	43	0	0	76	490	
198	Oshawa		0	24	0	6	47	0	0	77	364	
199	Oshawa		1	37	3	8	70	0	0	119	399	
200	Oshawa		0	23	3	15	43	0	0	84	365	

Poll-by-poll results / Résultats par bureau de scrutin

Ontario

Ontario

Whitby-Oshawa

Whitby-Oshawa

No. N°	Polling station Bureau de scrutin	Name Nom	Number of ballots for Nombre de bulletins pour							Rejected ballots Bulletins rejetés	Total votes Total des votes	Electors on lists Électeurs figurant sur les listes	
			Josh Borenstein Indépendant	Celina Caesar-Chavannes Libéral	Craig Cameron Green Party Parti Vert	Trish McAuliffe NDP-New Democratic Party NPD-Nouveau Parti démocratique	Pat Perkins Conservative Conservateur	John "The Engineer" Turnel Indépendant					
201A	Oshawa		0	47	2	11	48	0	0	0	108	279	
201B	Oshawa		0	51	1	4	95	0	0	0	151	297	
202A	Oshawa		0	45	3	14	85	2	2	2	151	240	
202B	Oshawa		0	18	0	8	42	1	0	0	69	288	
203	Oshawa		0	24	3	8	26	0	0	0	61	413	
204	Oshawa		0	46	2	27	49	0	0	1	125	411	
205A	Oshawa			Merged with No. 202A/Fusionné avec le n° 202A									144
205B	Oshawa			Merged with No. 202B/Fusionné avec le n° 202B									131
206	Oshawa		0	23	0	17	65	0	0	0	105	383	
207	Oshawa		0	32	2	11	42	0	1	1	88	393	
208	Oshawa		0	41	3	3	54	0	0	0	101	327	
209	Oshawa		1	52	3	15	51	0	0	0	122	355	
210	Oshawa		0	41	2	12	67	0	0	0	122	342	
211	Oshawa		0	63	0	22	54	1	0	0	140	382	
212A	Oshawa		1	50	4	9	48	0	0	0	112	277	
212B	Oshawa		1	44	3	15	43	0	0	1	107	262	
213A	Oshawa			Merged with No. 212A/Fusionné avec le n° 212A									150
213B	Oshawa			Merged with No. 212B/Fusionné avec le n° 212B									171
214	Oshawa		1	39	1	16	63	1	0	0	121	433	
215	Oshawa		1	45	1	13	45	0	0	0	105	407	
216	Oshawa		0	54	0	10	48	0	0	0	112	407	
217	Oshawa		0	22	8	16	63	1	0	0	110	430	

Poll-by-poll results / Résultats par bureau de scrutin

Ontario

Ontario

Whitby-Oshawa

Whitby-Oshawa

No. N°	Polling station Bureau de scrutin	Name Nom	Number of ballots for Nombre de bulletins pour							Rejected ballots Bulletins rejetés	Total votes Total des votes	Electors on lists Électeurs figurant sur les listes
			Josh Borenstein Indépendant	Celina Caesar-Chavannes Libéral	Craig Cameron Green Party Parti Vert	Trish McAuliffe NDP-New Democratic Party NPD-Nouveau Parti démocratique	Pat Perkins Conservateur	John "The Engineer" Turnel Indépendant				
218	Oshawa		0	34	2	13	72	0	0	121	409	
219	Oshawa		0	34	4	25	34	0	0	97	398	
220	Oshawa		1	30	2	16	42	0	1	92	375	
221	Oshawa		0	37	2	12	48	0	0	99	383	
222	Oshawa		0	44	4	16	41	0	0	105	393	
223	Oshawa		2	30	2	36	57	2	0	129	386	
224	Oshawa		1	22	1	19	51	0	0	94	330	
225	Oshawa		0	39	1	25	85	1	0	151	387	
226	Oshawa		1	33	1	37	57	0	2	131	420	
227	Oshawa		1	56	0	25	59	0	0	141	441	
228	Oshawa		1	54	2	22	57	0	0	136	441	
229	Oshawa		0	40	2	19	70	0	0	131	419	
230A	Oshawa		2	62	0	17	34	0	0	115	258	
230B	Oshawa		0	42	2	19	43	0	0	106	257	
231A	Oshawa			Merged with No. 230A/Fusionné avec le n° 230A							169	
231B	Oshawa			Merged with No. 230B/Fusionné avec le n° 230B							188	
232	Oshawa		0	22	1	11	39	1	0	74	377	
233	Oshawa		0	58	1	10	52	0	0	121	402	
234	Oshawa		0	19	1	22	37	1	0	80	326	
235	Oshawa		1	20	0	41	35	0	0	97	442	
236	Oshawa		0	16	1	8	11	0	0	36	406	
237	Oshawa		0	9	1	11	11	0	0	32	417	

Poll-by-poll results / Résultats par bureau de scrutin

Ontario

Ontario

Whitby-Oshawa

Whitby-Oshawa

No. - N°	Polling station - Bureau de scrutin	Name - Nom	Number of ballots for - Nombre de bulletins pour							Rejected ballots - Bulletins rejetés	Total votes - Total des votes	Electors on lists - Électeurs figurant sur les listes
			Josh Borenstein Indépendant	Celina Caesar-Chavannes Libéral	Craig Cameron Green Party Parti Vert	Trish McAuliffe NDP-New Democratic Party NPD-Nouveau Parti démocratique	Pat Perkins Conservateur	John "The Engineer" Turnel Indépendant				
238	Oshawa		0	19	1	10	19	0	0	0	49	339
239	Oshawa		0	13	0	8	18	0	0	0	39	427
240A	Oshawa		0	16	0	11	6	0	0	0	33	174
240B	Mobile poll/Bureau itinérant			Merged with No. 500B/Fusionné avec le n° 500B								98
400A	Whitby			Merged with No. 62A/Fusionné avec le n° 62A								54
400B	Whitby			Merged with No. 62B/Fusionné avec le n° 62B								63
401	Whitby		0	15	0	3	19	1	0	0	38	166
402	Whitby		2	105	5	10	112	0	1	1	235	217
403	Whitby		1	30	2	2	55	1	0	0	91	57
500A	Mobile poll/Bureau itinérant		2	13	0	7	7	1	1	0	30	191
500B	Mobile poll/Bureau itinérant		67	12 206	430	2 303	13 869	79	78	29 032	109 297	
Subtotal/Sous-total												
Advance polling stations/Bureaux de vote par anticipation												
600	Whitby		0	163	7	27	332	0	1	1	530	...
601	Whitby		0	104	2	24	286	5	1	1	422	...
602	Whitby		1	127	5	14	163	1	0	0	311	...
603	Whitby		1	120	1	20	152	2	1	1	297	...
604	Whitby		1	96	1	20	98	0	0	0	216	...
605	Whitby		1	115	0	12	198	0	1	1	327	...
606	Whitby		1	126	7	37	262	3	2	2	438	...

Poll-by-poll results / Résultats par bureau de scrutin

Ontario

Ontario

Whitby-Oshawa

Whitby-Oshawa

No. N°	Polling station Bureau de scrutin	Name Nom	Number of ballots for Nombre de bulletins pour							Rejected ballots Bulletins rejetés	Total votes Total des votes	Electors on lists Électeurs figurant sur les listes
			Josh Borenstein Indépendant	Celina Caesar-Chavannes Libéral	Craig Cameron Green Party Parti Vert	Trish McAuliffe NDP-New Democratic Party	Pat Perkins Conservateur	John "The Engineer" Turnel Indépendant	Independent			
607	Whitby		0	107	2	21	227	1	0	358	...	
608	Whitby		0	187	7	34	208	2	6	444	...	
609	Whitby		1	88	5	20	121	0	0	235	...	
610	Oshawa		1	109	6	35	196	2	5	354	...	
611	Oshawa		0	133	6	30	194	1	2	366	...	
612	Oshawa		0	40	3	17	121	1	0	182	...	
613	Oshawa		0	84	1	60	217	0	2	364	...	
614	Oshawa		1	89	5	60	146	2	1	304	...	
	Subtotal/Sous-total		8	1 688	58	431	2 921	20	22	5 148	...	
	Votes under Special Voting Rules/Votes en vertu des Règles électorales spéciales											
	Group 1/Groupe 1 *		1	7	1	2	7	1	1	20	30	
	Group 2/Groupe 2 **		1	182	11	65	285	1	1	546	...	
	Subtotal/Sous-total		2	189	12	67	292	2	2	566	30	

* Includes Canadian citizens residing outside Canada, incarcerated electors and members of the Canadian Forces (except those who voted at their polling stations). There was a combined total of 30 Canadian citizens residing outside Canada and incarcerated electors on the lists. Canadian Forces members are included in the "Electors on Lists" for their respective polling stations. Comprend les citoyens canadiens résidant à l'extérieur du Canada, les électeurs incarcérés et les membres des Forces canadiennes (sauf ceux qui ont voté à leur bureau de scrutin). On comptait 30 citoyens canadiens résidant à l'extérieur du Canada, et électeurs incarcérés dans les listes. Les membres des Forces canadiennes sont compris dans le nombre d'électeurs figurant sur les listes de leur bureau de scrutin respectif.

** Includes Canadian citizens residing in Canada who voted by special ballot in or outside their electoral districts. Comprend les citoyens canadiens résidant au Canada qui ont voté par bulletin spécial dans leur circonscription ou à l'extérieur de celle-ci.

Poll-by-poll results / Résultats par bureau de scrutin

Ontario

Ontario

Whitby-Oshawa

Whitby-Oshawa

No. N°	Polling station Bureau de scrutin	Number of ballots for Nombre de bulletins pour							Rejected ballots Bulletins rejetés	Total votes Total des votes	Electors on lists Électeurs figurant sur les listes
		Josh Borenstein Indépendant	Celina Caesar-Chavannes Libéral	Craig Cameron Green Party	Trish McAuliffe NDP-New Democratic Party	Pat Perkins Conservateur	John "The Engineer" Turnel Indépendant				
		77	14 083	500	2 801	17 082	101	102	34 746	109 327	
		0.2	40.7	1.4	8.1	49.3	0.3	
Totals/Totaux											
Percentage of valid ballots/ Pourcentage des bulletins valides											

Population (2011): 146 307
 Total number of polling stations (without voided, merged and combined polling stations)/Nombre total de bureaux de scrutin (sans les bureaux de scrutin supprimés, fusionnés et jumelés): 278
 ELECTED CANDIDATE/CANDIDAT ÉLU: Pat Perkins (Conservative/Conservateur)
 DIFFERENCE BETWEEN THE VALID VOTES RECEIVED BY THE FIRST AND SECOND CANDIDATES (MAJORITY)/
 ÉCART ENTRE LES VOTES VALIDES REÇUS PAR LE PREMIER CANDIDAT ET LE DEUXIEME (MAJORITÉ): 2 999 (8.7%)

Poll-by-poll results / Résultats par bureau de scrutin

Alberta

Alberta

Yellowhead

Yellowhead

No. N°	Polling station Bureau de scrutin	Name Nom	Number of ballots for Nombre de bulletins pour						Rejected ballots Bulletins rejetés	Total votes Total des votes	Electors on lists Électeurs figurant sur les listes
			Jim Eglnski Conservateur	Cory Lystang Libertarian	Ryan Heinz Maguhn Liberal	Eric Rosendahl NDP-New Democratic Party	Dean Williams Independent				
1A	Grande Cache		21	1	10	2	1	0	35	378	
1B	Grande Cache		22	0	11	2	2	0	37	300	
2	Grande Cache				Void/Supprimé						
3	Grande Cache		17	0	6	3	1	0	27	278	
4	Grande Cache		24	0	20	3	1	0	48	277	
5	Grande Cache		24	1	7	4	0	0	36	234	
6	Grande Cache		14	1	8	6	0	0	29	255	
7A	Grande Cache		10	0	1	2	0	0	13	268	
7B	Grande Cache		2	2	9	2	1	0	16	222	
7-1	Grande Cache		0	0	0	0	0	0	0	4	
8	Grande Cache		27	3	15	3	2	0	50	344	
9	Grande Cache		15	1	10	6	6	0	38	315	
10	Fox Creek		10	0	1	4	1	0	16	246	
11	Fox Creek				Void/Supprimé						
12	Fox Creek		12	0	3	1	4	0	20	355	
13	Fox Creek		10	0	7	5	3	0	25	376	
14	Fox Creek		6	1	4	2	0	0	13	326	
14-1	Fox Creek		15	0	1	1	2	0	19	194	
15	Swan Hills		32	0	0	2	2	1	37	301	
16	Swan Hills		20	0	2	0	3	0	25	219	
17	Swan Hills		21	0	4	1	2	0	28	320	

Poll-by-poll results / Résultats par bureau de scrutin

Alberta

Alberta

Yellowhead

Yellowhead

No. - N°	Polling station - Bureau de scrutin	Number of ballots for - Nombre de bulletins pour						Rejected ballots - Bulletins rejetés	Total votes - Total des votes	Electors on lists - Électeurs figurant sur les listes
		Jim Eglnski Conservateur	Cory Lystang Libertarian	Ryan Heinz Maguhn Libéral	Eric Rosendahl NDP-Nouveau Parti démocratique	Dean Williams Independent				
18	Swan Hills	25	1	6	1	1	0	34	287	
19	Windfall	30	3	6	5	2	0	46	465	
20	Lone Pine	17	0	0	5	2	0	24	158	
21	Freeman River	21	1	4	7	3	0	36	314	
22	Blue Ridge	35	2	1	2	4	0	44	253	
23	Connor Creek	54	9	3	9	7	0	82	409	
24	Green Court	34	3	2	1	4	0	44	292	
25A	Whitecourt	33	0	3	1	2	0	39	415	
25B	Whitecourt	36	1	1	3	7	0	48	440	
26A	Whitecourt	37	2	7	2	6	0	54	288	
26B	Whitecourt	25	3	3	0	1	0	32	264	
27A	Anselmo	21	2	7	2	9	1	42	260	
27B	Anselmo	30	4	1	1	0	0	36	225	
28	Whitecourt	7	1	3	2	2	0	15	234	
29	Whitecourt	10	3	5	3	0	0	21	385	
30	Whitecourt	18	1	6	3	1	0	29	382	
31	Whitecourt	21	1	4	1	2	1	30	281	
32	Whitecourt	11	0	6	0	4	0	21	352	
33A	Whitecourt	14	0	7	5	3	0	29	287	
33B	Whitecourt	6	0	6	1	1	0	14	245	
34A	Whitecourt	20	2	7	2	1	0	32	415	
34B	Mobile poll/Bureau itinérant	16	3	2	0	2	2	25	13	

Poll-by-poll results / Résultats par bureau de scrutin

Alberta

Alberta

Yellowhead

Yellowhead

No. N°	Polling station Bureau de scrutin	Name Nom	Number of ballots for Nombre de bulletins pour						Rejected ballots Bulletins rejetés	Total votes Total des votes	Electors on lists Électeurs figurant sur les listes
			Jim Eglnski Conservateur	Cory Lystang Libertarian	Ryan Heinz Maguhn Libéral	Eric Rosendahl NDP-New Democratic Party	Dean Williams Indépendant				
35	Whitecourt		11	1	2	2	2	1	0	17	322
36A	Whitecourt		6	2	5	4	4	1	0	18	325
36B	Whitecourt		7	0	2	0	0	2	0	11	307
36-1	Whitecourt		18	3	4	1	1	5	0	31	375
36-2A	Whitecourt		20	1	5	0	0	0	1	27	302
36-2B	Whitecourt		17	0	1	0	0	0	0	18	295
37	Whitecourt		4	2	2	1	1	0	0	9	355
38	Whitecourt		37	2	14	1	1	8	0	62	399
39A	Whitecourt		8	0	4	0	0	2	0	14	330
39B	Mobile poll/Bureau itinérant										46
40A	Whitecourt		11	0	2	0	0	0	0	13	246
40B	Whitecourt		15	0	4	1	1	0	0	20	269
41	Whitecourt		12	1	9	6	3	3	0	31	319
42	Whitecourt		23	1	7	2	2	0	0	33	236
42-1	Whitecourt		24	1	11	1	1	0	0	37	292
43	Whitecourt		30	2	9	0	0	2	0	43	329
44	Fort Assiniboine		34	6	2	1	1	3	0	46	321
45	Vega		42	0	0	1	1	1	0	44	195
46	Neerlandia		79	0	1	0	0	2	0	82	416
47	Bloombsbury		54	0	4	8	8	1	0	67	418
48	Tiger Lily		19	1	2	1	1	1	1	25	336
49	Campsie		10	1	0	0	0	1	0	12	338

Poll-by-poll results / Résultats par bureau de scrutin

Alberta

Alberta

Yellowhead

Yellowhead

No. - N°	Polling station - Bureau de scrutin	Name - Nom	Number of ballots for - Nombre de bulletins pour						Rejected ballots - Bulletins rejetés	Total votes - Total des votes	Electors on lists - Électeurs figurant sur les listes
			Jim Eglnski Conservateur	Cory Lystang Libertarian	Ryan Heinz Maguhn Libéral	Eric Rosendahl NDP-Nouveau Parti démocratique	Dean Williams Independent				
50	Barrhead		58	0	5	5	2	2	72	398	
51	Barrhead		67	3	5	5	5	5	86	434	
52A	Barrhead		41	0	6	6	6	0	53	409	
52B	Mobile poll/Bureau itinérant			Merged with No. 500/Fusionné avec le n° 500						16	
53A	Barrhead		27	2	5	5	0	0	34	269	
53B	Barrhead		35	1	3	11	2	2	52	233	
54	Barrhead		34	0	5	0	2	0	41	345	
55	Barrhead		23	0	1	6	3	0	33	297	
56	Barrhead		47	0	4	8	2	1	62	334	
57	Barrhead		43	2	9	6	7	1	68	387	
58A	Barrhead		21	0	4	4	0	0	29	298	
58B	Barrhead		53	1	7	7	3	0	71	284	
59	Barrhead		0	0	0	0	0	0	0	188	
60	Barrhead		12	0	5	1	4	0	22	295	
61	George Lake			Void/Supprimé							
62	Manola		33	1	2	3	2	0	41	356	
62-1	Manola		37	0	4	5	3	0	49	364	
63	Belvedere		44	1	1	3	7	1	57	270	
64	Lawton		38	1	1	1	1	0	41	255	
65	Meadowview		22	1	3	4	4	0	34	199	
66	Jasper		6	0	17	12	0	0	35	336	
67	Jasper		16	2	32	14	1	0	65	314	

Poll-by-poll results / Résultats par bureau de scrutin

Alberta

Alberta

Yellowhead

Yellowhead

No. N°	Polling station Bureau de scrutin	Name Nom	Number of ballots for Nombre de bulletins pour						Rejected ballots Bulletins rejetés	Total votes Total des votes	Electors on lists Électeurs figurant sur les listes
			Jim Eglnski Conservative	Cory Lystang Libertarian	Ryan Heinz Maguhn Liberal	Eric Rosendahl NDP-New Democratic Party	Dean Williams Independent	Dean Williams Independent			
68	Jasper		16	2	45	13	8	0	84	369	
69	Jasper		7	3	52	20	2	1	85	335	
69-1	Jasper		13	1	22	9	2	0	47	274	
70	Jasper		19	1	59	19	0	0	98	426	
71	Jasper		7	2	26	13	1	0	49	207	
72	Jasper		21	1	55	15	3	0	95	430	
73	Jasper		13	2	53	14	2	0	84	326	
74	Old Entrance				Void/Supprimé						
75A	Drinnan		22	0	15	12	1	0	50	264	
75B	Drinnan		20	0	15	5	2	0	42	249	
76	Brûlé				Void/Supprimé						
77	Cadomin		4	0	7	2	1	0	14	51	
78A	Hinton		36	0	35	2	1	0	74	263	
78B	Hinton		20	3	16	4	0	0	43	263	
78-1	Hinton		14	0	14	5	2	0	35	180	
79	Hinton		25	0	21	4	3	0	53	456	
80	Hinton		41	1	23	10	2	0	77	430	
81	Hinton		35	1	31	6	4	2	79	332	
82	Hinton		38	1	38	9	1	1	88	371	
83	Hinton		24	3	33	11	4	0	75	335	
84	Hinton		26	0	24	2	4	1	57	306	
85	Hinton		23	0	29	9	0	0	61	301	

Poll-by-poll results / Résultats par bureau de scrutin



No. N°	Polling station Bureau de scrutin	Name Nom	Number of ballots for Nombre de bulletins pour						Rejected ballots Bulletins rejetés	Total votes Total des votes	Electors on lists Électeurs figurant sur les listes
			Jim Eglnski Conservateur	Cory Lystang Libertarian	Ryan Heinz Maguhn Liberal	Eric Rosendahl NDP-New Democratic Party	Dean Williams Independent				
86A	Hinton		15	0	25	8	1	0	49	266	
86B	Hinton		24	0	20	4	1	0	49	252	
87	Hinton		33	1	37	7	4	0	82	291	
88	Hinton		29	0	11	8	0	0	48	208	
89A	Hinton		15	0	15	2	7	0	39	299	
89B	Hinton		27	1	19	1	0	0	48	268	
90	Hinton		38	1	21	4	1	0	65	324	
91	Hinton		30	2	36	6	1	0	75	473	
92	Hinton		27	1	32	6	0	0	66	287	
93	Hinton		21	0	19	9	1	0	50	303	
94	Hinton		21	0	23	11	0	0	55	298	
95	Hinton		15	0	10	4	0	0	29	297	
96	Hinton		43	3	12	6	2	0	66	385	
97	Hinton		37	2	19	1	3	0	62	378	
98	Bickerdike		64	2	8	4	4	0	82	437	
99A	Yates		33	1	4	5	2	0	45	274	
99B	Yates		40	2	2	3	2	0	49	231	
100	Bickerdike		46	1	4	6	5	0	62	416	
101	Marlboro		31	2	10	6	1	1	51	342	
102	Bickerdike		43	1	6	7	2	0	59	388	
103	Wolf Creek		47	1	9	2	4	0	63	481	
104	Robb		40	1	1	1	6	0	49	173	

Poll-by-poll results / Résultats par bureau de scrutin

Alberta

Alberta

Yellowhead

Yellowhead

No. N°	Polling station Bureau de scrutin	Name Nom	Number of ballots for Nombre de bulletins pour						Rejected ballots Bulletins rejetés	Total votes Total des votes	Electors on lists Électeurs figurant sur les listes
			Jim Eglnski Conservative	Cory Lystang Libertarian	Ryan Heinz Maguhn Liberal	Eric Rosendahl NDP-New Democratic Party	Dean Williams Independent	Void/Supprimé			
105	Wolf Lake										
106	Nordegg (Brazeau)										
107	Edson		35	0	0	13	1	3	0	52	372
108A	Edson		25	1	10	7	3	1	0	40	283
108B	Edson		15	0	7	13	0	0	0	22	270
109	Edson		47	1	13	25	5	3	0	69	465
110	Edson		51	0	7	4	6	6	0	88	422
111A	Edson		29	1	3	2	0	0	0	41	316
111B	Edson		19	0	13	5	0	0	0	22	318
112	Edson		46	6	14	2	5	5	0	72	464
113	Edson		42	0	0	1	1	1	1	63	423
114	Edson		21	0	0	4	2	2	0	27	379
115	Edson		54	0	12	1	1	1	0	68	456
115-1	Edson		6	0	0	2	4	2	0	9	171
116	Edson		32	2	7	2	4	4	0	47	352
117	Edson		24	0	12	1	2	2	1	40	344
118	Edson		13	1	3	3	1	1	0	21	246
118-1	Edson		47	2	12	2	3	3	2	68	344
119	Edson		30	1	6	2	2	0	0	39	311
120	Edson		35	1	12	10	1	1	0	59	417
121	Haddock		34	3	4	14	1	1	0	56	303
122	McLeod Valley		43	2	6	0	4	4	0	55	339

Poll-by-poll results / Résultats par bureau de scrutin

Alberta

Alberta

Yellowhead

Yellowhead

No. N°	Polling station Bureau de scrutin	Number of ballots for Nombre de bulletins pour						Rejected ballots Bulletins rejetés	Total votes Total des votes	Electors on lists Électeurs figurant sur les listes
		Jim Eglnski Conservateur	Cory Lystang Libertarian	Ryan Heinz Maguhn Libéral	Eric Rosendahl NDP-Nouveau Parti démocratique	Dean Williams Independent				
123	Peers	56	2	7	5	3	0	73	375	
124	Pinedale	45	0	7	7	1	0	60	441	
125	Carrot Creek	61	3	17	13	3	0	97	353	
126	Niton Junction	35	4	2	2	4	1	48	223	
127	Mackay	31	0	12	8	8	0	59	404	
128	Ravine	34	1	3	5	3	1	47	220	
129	Wildwood	61	2	5	3	5	0	76	330	
130	Wildwood	26	1	2	3	2	1	35	243	
131	Styal	69	3	11	5	5	1	94	422	
132	Evansburg	73	4	15	6	1	0	99	380	
133	Mayerthorpe	42	3	5	11	1	0	62	394	
134	Mayerthorpe	19	4	1	5	0	0	29	255	
134-1	Mayerthorpe	24	2	1	4	2	1	34	149	
135	Mayerthorpe	38	6	10	5	4	1	64	339	
136	Rochfort Bridge	21	11	10	1	3	0	46	283	
137	Sangudo	58	10	5	8	6	0	87	405	
138	Sangudo	53	10	15	7	1	1	87	436	
139	Slanger	27	5	4	3	5	1	45	136	
140	Cherhill	11	0	2	1	1	0	15	284	
141	Glenevis	15	0	5	1	0	1	22	375	
142A	Rich Valley	25	3	13	5	4	0	50	286	
142B	Rich Valley	32	2	3	1	1	0	39	267	

Poll-by-poll results / Résultats par bureau de scrutin

Alberta

Alberta

Yellowhead

Yellowhead

No. N°	Polling station Bureau de scrutin	Name Nom	Number of ballots for Nombre de bulletins pour						Rejected ballots Bulletins rejetés	Total votes Total des votes	Electors on lists Électeurs figurant sur les listes
			Jim Eglnski Conservative	Cory Lystang Libertarian	Ryan Heinz Maguhn Liberal	Eric Rosendahl NDP-New Democratic Party	Dean Williams Independent				
143	Sandy Lake		17	0	9	8	1	0	35	280	
144	Noyes Crossing		26	0	9	8	2	0	45	423	
145A	Onoway		36	1	2	2	1	0	42	318	
145B	Onoway		28	0	5	2	2	0	37	321	
146A	Ross Haven		20	0	3	0	3	0	26	274	
146B	Ross Haven		14	0	1	2	4	0	21	281	
146-1	Ross Haven		0	0	0	0	0	0	0	49	
147	Alexis 133		13	7	50	5	3	1	79	426	
148	Darwell		66	3	9	7	4	0	89	309	
149A	West Cove		11	1	5	5	0	0	22	268	
149B	West Cove		16	1	3	0	2	0	22	249	
150	Lac Ste. Anne		22	2	11	6	6	0	47	307	
151	Sunset Point		31	0	11	2	3	0	47	345	
152	Alberta Beach		28	5	12	5	2	0	52	454	
152-1	Alberta Beach		30	0	8	2	1	0	41	204	
152-2	Alberta Beach		31	2	17	3	2	0	55	274	
153	Alberta Beach		30	1	4	5	7	0	47	216	
154A	Alberta Beach		16	0	3	3	1	0	23	338	
154B	Alberta Beach		32	0	7	2	1	0	42	347	
155A	Onoway		19	0	3	6	1	0	29	391	
155B	Onoway		19	1	6	2	2	0	30	377	
155C	Onoway		27	1	3	5	2	0	38	435	

Poll-by-poll results / Résultats par bureau de scrutin

Alberta

Alberta

Yellowhead

Yellowhead

No. N°	Polling station Bureau de scrutin	Name Nom	Number of ballots for Nombre de bulletins pour						Rejected ballots Bulletins rejetés	Total votes Total des votes	Electors on lists Électeurs figurant sur les listes
			Jim Eglnski Conservateur	Cory Lystang Libertarian	Ryan Heinz Maguhn Libéral	Eric Rosendahl NDP-New Democratic Party	Dean Williams Independent				
155-1	Onoway		9	2	4	4	1	0	20	192	
156	Bilby		12	0	8	3	2	0	25	423	
157A	Entwistle		27	0	8	6	3	0	44	252	
157B	Entwistle		34	0	4	5	4	0	47	258	
158A	Evansburg		29	1	1	3	2	0	36	263	
158B	Evansburg		16	1	4	5	1	0	27	228	
159	Entwistle		25	1	2	5	3	0	36	230	
160A	Fallis		25	3	8	7	5	0	48	274	
160B	Fallis		23	0	8	7	2	0	40	257	
161	Kapasiwin		38	5	6	4	7	2	62	251	
162	Smithfield		30	1	8	3	3	0	45	410	
163	Smithfield		8	0	1	3	1	0	13	206	
164	Manly Corner		29	3	8	3	1	0	44	391	
165A	Manly Corner		13	1	5	2	1	0	22	320	
165B	Manly Corner		14	1	7	1	3	0	26	317	
166A	Carvel		17	0	4	5	1	0	27	309	
166B	Carvel		8	1	10	10	1	0	30	357	
166C	Carvel		15	3	12	1	3	0	34	374	
167	Carvel		11	0	3	6	1	0	21	187	
168A	Duffield		20	0	5	3	6	0	34	327	
168B	Duffield		25	0	3	3	1	0	32	303	
169	Wabamun 133A		2	0	3	1	0	0	6	303	

Poll-by-poll results / Résultats par bureau de scrutin

Alberta

Alberta

Yellowhead

Yellowhead

No. N°	Polling station Bureau de scrutin	Number of ballots for Nombre de bulletins pour						Rejected ballots Bulletins rejetés	Total votes Total des votes	Electors on lists Électeurs figurant sur les listes
		Jim Eglnski Conservateur	Cory Lystang Libertarian	Ryan Heinz Maguhn Liberal	Eric Rosendahl NDP-New Democratic Party	Dean Williams Independent				
170A	Wabamun	20	3	10	4	3	0	40	270	
170B	Wabamun	20	1	5	7	1	0	34	265	
170-1	Wabamun	21	0	2	2	2	0	27	137	
171	Seba Beach	47	4	14	12	6	0	83	443	
172	Horen	24	2	3	7	3	0	39	267	
173	Moon Lake	27	0	3	2	6	0	38	373	
174	Tomahawk	44	4	0	7	5	2	62	382	
175	Keephills	22	0	4	5	0	0	31	159	
176A	Brightbank	18	3	3	4	3	1	32	293	
176B	Brightbank	19	1	3	3	0	0	26	258	
177	Lodgepole	6	0	4	4	0	0	14	250	
177-1	Lodgepole	10	0	2	2	3	0	17	120	
178	Easyford	52	2	8	3	2	0	67	490	
179	Rocky Rapids	21	1	3	2	3	0	30	220	
179-1	Rocky Rapids	32	1	2	4	4	0	43	323	
180A	Drayton Valley	19	1	3	2	0	0	25	308	
180B	Drayton Valley	12	0	6	1	2	0	21	295	
180-1	Drayton Valley	50	1	7	1	0	0	59	362	
181A	Drayton Valley	22	0	1	2	0	0	25	287	
181B	Drayton Valley	26	0	5	0	0	0	31	268	
182	Drayton Valley	3	0	0	1	1	0	5	206	
183A	Violet Grove	51	0	4	3	7	0	65	303	

Poll-by-poll results / Résultats par bureau de scrutin

Alberta

Alberta

Yellowhead

Yellowhead

No. N°	Polling station Bureau de scrutin	Name Nom	Number of ballots for Nombre de bulletins pour						Rejected ballots Bulletins rejetés	Total votes Total des votes	Electors on lists Électeurs figurant sur les listes
			Jim Eglnski Conservateur	Cory Lystang Libertarian	Ryan Heinz Maguhn Libéral	Eric Rosendahl NDP-Nouveau Parti démocratique	Dean Williams Independent				
183B	Violet Grove		29	0	2	2	2	0	35	255	
184	Sunchild 202		4	8	22	4	2	3	43	222	
185	Sunchild 202				Void/Supprimé						
186	O'Chiese 203		4	4	20	14	5	1	48	265	
187A	Drayton Valley		8	0	2	2	1	0	13	366	
187B	Drayton Valley		7	0	1	0	2	0	10	365	
188	Drayton Valley		30	4	6	0	1	0	41	340	
189	Drayton Valley		28	0	5	1	0	0	34	373	
190	Drayton Valley		38	0	14	7	3	0	62	448	
191A	Drayton Valley		10	0	1	0	0	1	12	298	
191B	Drayton Valley		18	0	2	1	0	0	21	278	
192A	Drayton Valley		23	0	3	0	0	0	26	346	
192B	Drayton Valley		21	2	5	1	0	0	29	307	
193	Drayton Valley		30	0	6	2	1	0	39	335	
194A	Drayton Valley		21	1	4	2	0	0	28	466	
194B	Mobile poll/Bureau itinérant			Merged with No. 504/Fusionné avec le n° 504						22	
195A	Drayton Valley		21	0	6	0	0	0	27	391	
195B	Mobile poll/Bureau itinérant			Merged with No. 504/Fusionné avec le n° 504						15	
195C	Mobile poll/Bureau itinérant			Merged with No. 504/Fusionné avec le n° 504						21	
196	Drayton Valley		21	0	2	1	2	0	26	313	
197	Drayton Valley		16	0	1	1	0	0	18	337	
198A	Drayton Valley		36	1	0	2	0	0	39	267	

Poll-by-poll results / Résultats par bureau de scrutin

Alberta

Alberta

Yellowhead

Yellowhead

No. - N°	Polling station - Bureau de scrutin	Number of ballots for - Nombre de bulletins pour						Rejected ballots - Bulletins rejetés	Total votes - Total des votes	Electors on lists - Électeurs figurant sur les listes
		Jim Eglnski Conservative	Cory Lystang Libertarian	Ryan Heinz Maguhn Liberal	Eric Rosendahl NDP-New Democratic Party	Dean Williams Independent				
198B	Drayton Valley	33	0	2	2	0	0	0	37	260
500	Mobile poll/Bureau itinérant	5	0	2	0	1	0	0	8	87
501	Mobile poll/Bureau itinérant	68	2	7	12	1	1	1	91	189
502	Mobile poll/Bureau itinérant	25	4	3	4	2	1	1	39	97
503	Mobile poll/Bureau itinérant	27	2	2	3	0	0	0	34	53
504	Mobile poll/Bureau itinérant	67	2	1	3	2	1	1	76	98
505	Mobile poll/Bureau itinérant	18	0	7	1	1	1	1	28	53
506	Mobile poll/Bureau itinérant	19	0	0	4	1	0	0	24	39
	Subtotal/Sous-total	6 763	333	2 229	1 024	548	46	10 943	78 635	
	Advance polling stations/Bureaux de vote par anticipation									
600	Grande Cache	53	3	16	8	2	0	0	82	...
601	Fox Creek	14	2	2	1	2	0	0	21	...
602	Swan Hills	16	1	2	1	3	0	0	23	...
603	Whitecourt	65	1	5	4	5	0	0	74	...
604	Whitecourt	65	3	15	8	9	1	1	101	...
605	Barrhead	43	1	2	5	3	0	0	54	...
606	Barrhead	83	1	11	8	4	0	0	107	...
607	Onoway	67	2	12	6	6	0	0	93	...
608	Alberta Beach	51	2	11	12	0	0	0	76	...
609	Onoway	34	0	8	6	1	0	0	49	...

Poll-by-poll results / Résultats par bureau de scrutin



No. - N°	Polling station - Bureau de scrutin	Name - Nom	Number of ballots for - Nombre de bulletins pour						Rejected ballots - Bulletins rejetés	Total votes - Total des votes	Electors on lists - Électeurs figurant sur les listes
			Jim Eglnski Conservateur	Cory Lystang Libertarian	Ryan Heinz Maguhn Libéral	Eric Rosendahl NDP-Nouveau Parti démocratique	Dean Williams Independent				
610	Wabamun		14	3	12	6	3	0	38	...	
611	Wabamun		16	0	0	2	1	0	19	...	
612	Evansburg		26	1	3	3	3	0	36	...	
613	Drayton Valley		63	0	9	6	8	0	86	...	
614	Drayton Valley		83	2	10	10	3	0	108	...	
615	Sangudo		26	3	5	0	2	0	36	...	
616	Mayerthorpe		10	2	0	1	1	0	14	...	
617	Wildwood		21	0	2	3	1	0	27	...	
618	Edson		80	0	14	7	2	0	103	...	
619	Edson		79	1	11	9	1	0	101	...	
620	Hinton		68	3	66	16	3	0	156	...	
621	Hinton		51	2	32	18	1	1	105	...	
622	Jasper		45	2	33	32	5	1	118	...	
623	Dorscheid		7	0	1	1	0	0	9	...	
	Subtotal/Sous-total		1 074	35	282	173	69	3	1 636	...	
	Votes under Special Voting Rules/Votes en vertu des Règles électorales spéciales										
	Group 1/Groupe 1 *		1	1	1	0	0	0	3	6	
	Group 2/Groupe 2 **		46	5	6	6	5	2	70	...	
	Subtotal/Sous-total		47	6	7	6	5	2	73	6	

Poll-by-poll results / Résultats par bureau de scrutin

Alberta

Alberta

Yellowhead

Yellowhead

No. N°	Polling station Bureau de scrutin	Number of ballots for Nombre de bulletins pour						Rejected ballots Bulletins rejetés	Total votes Total des votes	Electors on lists Électeurs figurant sur les listes
		Jim Egilnski Conservateur	Cory Lystang Libertarian	Ryan Heinz Maguhn Liberal	Eric Rosendahl NPD-Nouveau Parti démocratique	Dean Williams Independent				
		7 884	374	2 518	1 203	622	51	12 652	78 641	
		62.6	3.0	20.0	9.5	4.9	

* Includes Canadian citizens residing outside Canada, incarcerated electors and members of the Canadian Forces (except those who voted at their polling stations). There was a combined total of 6 Canadian citizens residing outside Canada and incarcerated electors on the lists. Canadian Forces members are included in the "Electors on Lists" for their respective polling stations. Comprend les citoyens canadiens résidant à l'extérieur du Canada, les électeurs incarcérés et les membres des Forces canadiennes (sauf ceux qui ont voté à leur bureau de scrutin). On comptait 6 citoyens canadiens résidant à l'extérieur du Canada, et électeurs incarcérés dans les listes. Les membres des Forces canadiennes sont compris dans le nombre d'électeurs figurant sur les listes de leur bureau de scrutin respectif.

** Includes Canadian citizens residing in Canada who voted by special ballot in or outside their electoral districts. Comprend les citoyens canadiens résidant au Canada qui ont voté par bulletin spécial dans leur circonscription ou à l'extérieur de celle-ci.

Population (2011): 105 526
 Total number of polling stations (without voided, merged and combined polling stations)/Nombre total de bureaux de scrutin (sans les bureaux de scrutin supprimés, fusionnés et jumelés): 282
 ELECTED CANDIDATE/CANDIDAT ÉLU: Jim Egilnski (Conservative/Conservateur)
 DIFFERENCE BETWEEN THE VALID VOTES RECEIVED BY THE FIRST AND SECOND CANDIDATES (MAJORITY)/
 ÉCART ENTRE LES VOTES VALIDES REÇUS PAR LE PREMIER CANDIDAT ET LE DEUXIEME (MAJORITE): 5 366 (42.6%)

