STATISTICS CANADA STATISTIQUE CANADA
JAN 10 1996
LIBRARY
BIBLIOTHÈQUE

Target Groups Project

Project des groupes cibles

Selected Statistics on Women in Newfoundland

Quelques statistiques sur les femmes de Terre-Neuve

August 1995

Août 1995

Statistics Canada Statistique Canada

Canada

Women in the population

Women make up slightly less than half the population of Newfoundland. In 1991, 49.8% of all residents of Newfoundland and Labrador were female. In fact, Newfoundland and Alberta were the only provinces in which women were outnumbered by men.

In contrast, women account for the majority of the senior population in the province. In 1991, 55% of people aged 65 and over in Newfoundland were female, slightly lower than the figure for Canada (58%).

However, the share of seniors in Newfoundland's female population is expected to climb sharply over the course of the next several decades. Based on assumptions of moderate growth, it has been projected that by 2016, when women born during the baby boom begin turning 65, 20% of women in Newfoundland will be seniors, almost double the figure in 1991 (11%). In fact, in 2016, the percentage of senior women in the female population in Newfoundland will be higher than that for Canada overall (18%).

Le poids démographique des femmes

Les femmes forment un peu moins de la moitié de la population de Terre-Neuve. En 1991, elles constituaient 49.8% de la population de Terre-Neuve et du Labrador. En fait, Terre-Neuve et l'Alberta sont les seules provinces où les femmes étaient moins nombreuses que les hommes.

Par contre, elles sont en majorité dans la population âgée de la province. En 1991, elles formaient 55% des personnes de 65 ans et plus à Terre-Neuve, soit une proportion légèrement moindre que dans l'ensemble du Canada (58%).

Toutefois, la proportion de personnes âgées dans la population féminine de Terre-Neuve devrait augmenter de façon marquée au cours des prochaines décennies. Selon des projections de croissance modérée, en 2016, lorsque les femmes de la génération du baby-boom atteindront 65 ans, 20% des Terre-Neuviennes seront des personnes âgées, soit presque deux fois plus qu'en 1991 (11%). En fait, en 2016, le pourcentage de femmes âgées sera plus élevé à Terre-Neuve que dans l'ensemble du Canada (18%).

Women as a percentage of the population, by age, 1991

Nombre de femmes exprimé en pourcentage de la population, selon l'âge, 1991



Women in population subgroups

Women in selected sub-populations make up a very small proportion of the female population in the Atlantic provinces. In Newfoundland, Aboriginal women represented just 2% of the female population in 1991, while 1% of women were immigrants. At the same time, only 1% of women in the province were members of a visible minority group.

Les femmes des sous-groupes démographiques

Les femmes de certains sous-groupes constituent une très faible proportion de la population féminine dans les provinces de l'Atlantique. À Terre-Neuve, les femmes autochtones ne formaient que 2% de la population féminine en 1991 et les immigrantes, 1%. Parallèlement, 1% seulement des femmes de la province faisaient partie d'une minorité visible.

Immigrant women, Aboriginal women, and women in a visible minority as a percentage of the total female population, 1991

Femmes immigrantes, femmes autochtones et femmes membres d'une minorité visible en pourcentage de l'ensemble de la population féminine, 1991

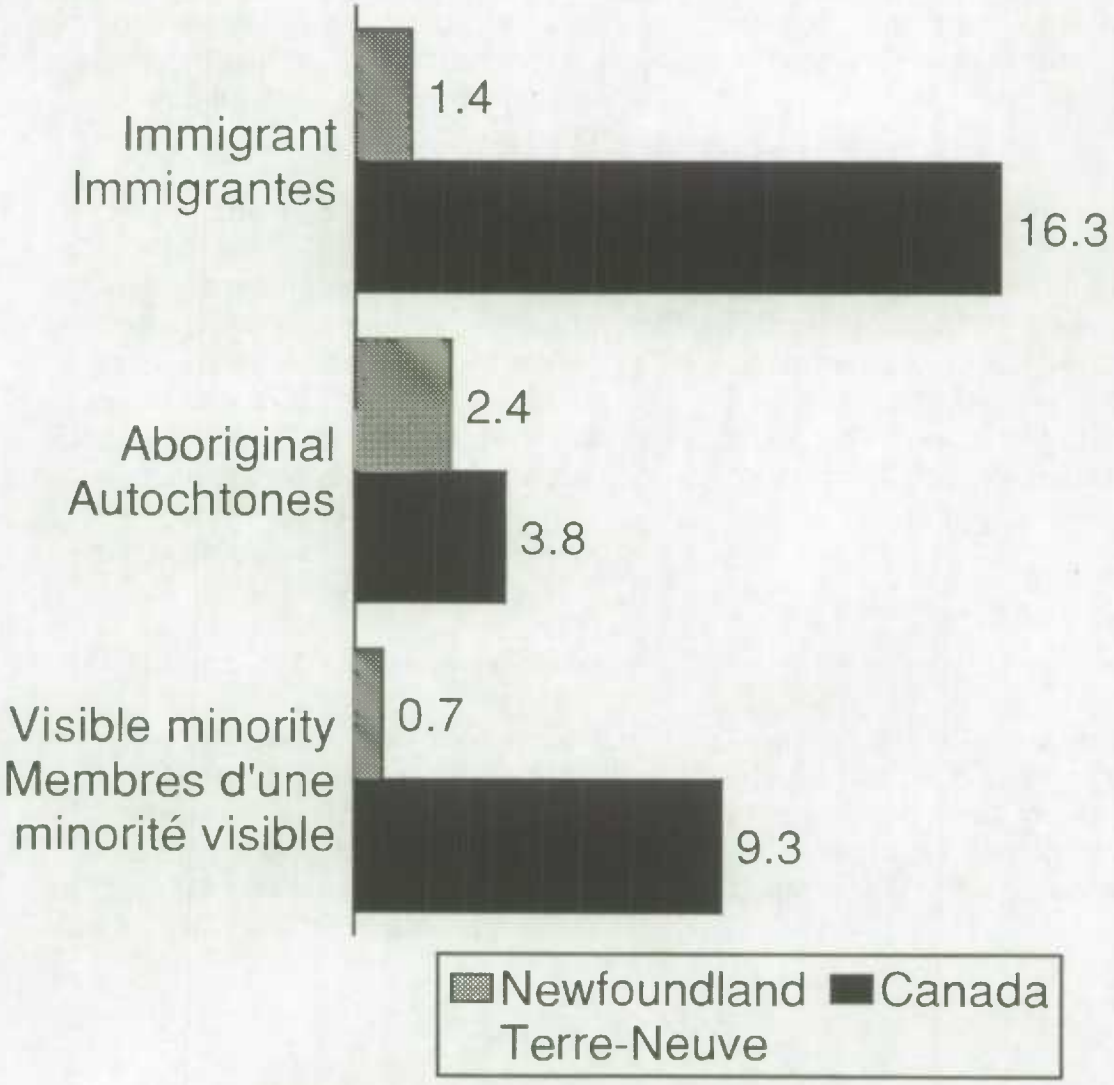

Lone-parent families headed by women

Approximately one out of every eight families with children in Newfoundland is headed by a female lone parent. In 1991, lone-parent families headed by women accounted for 13% of all families with children in the province, compared with the national figure of 16%.

As in the rest of the country, women make up the large majority of lone parents in Newfoundland and Labrador. In 1991, 81% of lone parents in the province were women.

Senior women living alone

Senior women in Newfoundland are less likely than those in other provinces to live alone. In 1991, 25% of all women aged 65 and over in Newfoundland and Labrador lived on their own. This figure, however, was considerably lower than the national average (38%).

Fertility rate

Newfoundland has the lowest fertility rate of all 10 provinces. In 1993, the average number of births per woman during her lifetime was 1.3 in the province, compared with 1.7 for Canada overall.

Familles monoparentales ayant à leur tête une femme

À Terre-Neuve, environ une famille sur huit avec enfants est dirigée par une mère seule. En 1991, 13% des familles avec enfants de la province avaient à leur tête une mère seule, à 16% à l'échelle nationale.

Comme dans le reste du pays, les femmes forment la grande majorité des parents seuls de Terre-Neuve et du Labrador. En 1991, 81% des parents seuls de la province étaient des femmes.

Les femmes âgées vivant seules

Les femmes âgées de Terre-Neuve sont proportionnellement moins nombreuses à vivre seules que celles des autres provinces. En 1991, 25% des femmes de 65 ans et plus de Terre-Neuve et du Labrador étaient dans cette situation. Toutefois, cette proportion est considérablement moins élevée que la moyenne nationale (38%).

Indice synthétique de fécondité

C'est à Terre-Neuve qu'on trouve l'indice synthétique de fécondité provincial le plus faible. Le nombre moyen d'enfants qu'une femme aurait au cours de sa vie était de 1.3 en 1993, tandis que le taux national était de 1.7.

Death rates

The age-standardized death rate of women in Newfoundland and Labrador is the highest of any province. In 1992, there were 605 deaths for every 100,000 women in Newfoundland, compared with 524 for all women in Canada. As in the rest of the country, however, the female death rate in Newfoundland was still considerably lower than the male rate of 945 deaths per 100,000 men.

Taux de mortalité

Le taux comparatif de mortalité chez les femmes de Terre-Neuve et du Labrador est le plus élevé des provinces canadiennes. En 1992, on a recensé 605 décès pour 100,000 femmes à Terre-Neuve, comparativement à une moyenne canadienne de 524 chez les femmes. Toutefois, comme dans le reste du pays, le taux de mortalité des femmes à Terre-Neuve demeurait très inférieur à celui des hommes, qui se situait à 945 décès pour 100,000 hommes.

Life expectancy

Life expectancy for women is slightly lower in Newfoundland and Labrador than in other provinces. In 1991, female life expectancy at birth in Newfoundland was 79 years, compared with 81 years for Canada overall. As well, women aged 65 in 1991 could expect to live another 18.3 years, compared with the Canadian average of 19.9 years.

In contrast, male life expectancy at birth in Newfoundland in 1991 was 74 years and at age 65, it was 14.7 years.

Espérance de vie

L'espérance de vie des femmes de Terre-Neuve et du Labrador est légèrement inférieure à celle des femmes des autres provinces. En 1991, une fille née à Terre-Neuve pouvait espérer vivre 79 ans, comparativement à 81 ans pour l'ensemble du Canada. Ajoutons qu'en 1991 les femmes de 65 ans de cette province pouvaient espérer vivre encore 18.3 ans, comparativement à une moyenne canadienne de 19.9 ans.

Par contre, l'espérance de vie à la naissance chez les hommes de Terre-Neuve était de 74 ans en 1991, et les hommes de 65 ans pouvaient espérer vivre encore 14.7 ans.

Life expectancy, at birth and at age 65, 1991

Espérance de vie, à la naissance et à l'âge de 65 ans, 1991

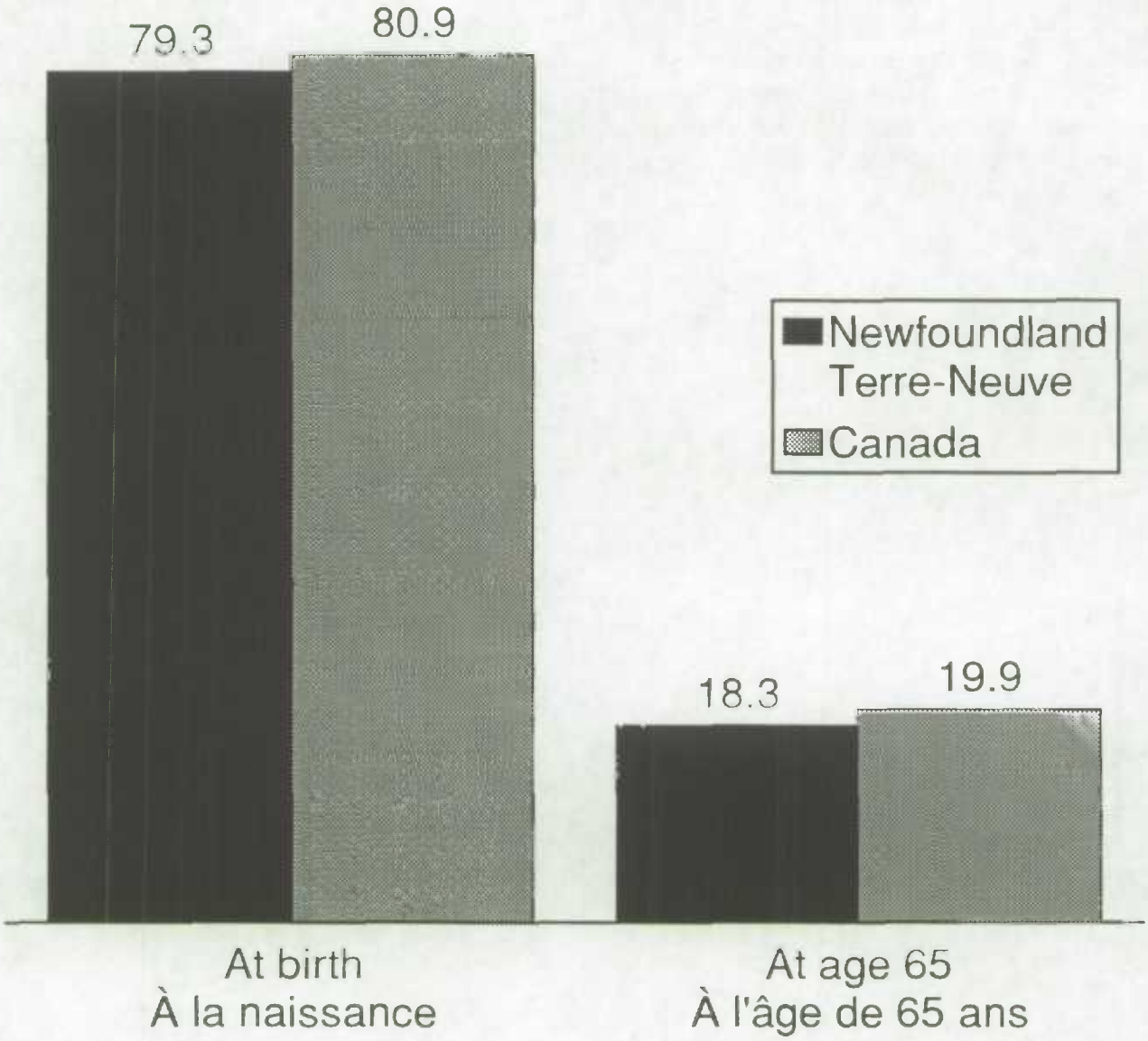

Educational attainment

Women in Newfoundland and Labrador tend to have lower levels of formal education than women in other provinces. For example, in 1994, 7% of Newfoundland women had obtained a university degree, compared with 12% of women in Canada overall.

Employment

Women in Newfoundland and Labrador are less likely to be employed than women in other provinces. In 1994, 38% of women aged 15 and over in the province had jobs, compared with 52% in Canada overall. Women in Newfoundland were also less likely to be employed than men, 48% of whom had jobs in 1994.

Niveau de scolarité

Les femmes de Terre-Neuve et du Labrador ont généralement un niveau de scolarité moins élevé que celles des autres provinces. Ainsi, en 1994, 7% des femmes de Terre-Neuve avaient obtenu un grade universitaire, comparativement à 12% pour l'ensemble du Canada.

Emploi

Les femmes de Terre-Neuve et du Labrador sont proportionnellement moins nombreuses à être occupées que celles des autres provinces. En 1994, 38% des femmes de 15 ans et plus de cette province avaient un emploi, comparativement à 52% pour l'ensemble du Canada. De plus, les femmes de Terre-Neuve étaient proportionnellement moins nombreuses que les hommes à être occupées; précisons que 48% de ceux-ci avaient un emploi en 1994.

Percentage of women employed, by age, 1994

Pourcentage des femmes occupées, selon l'âge, 1994

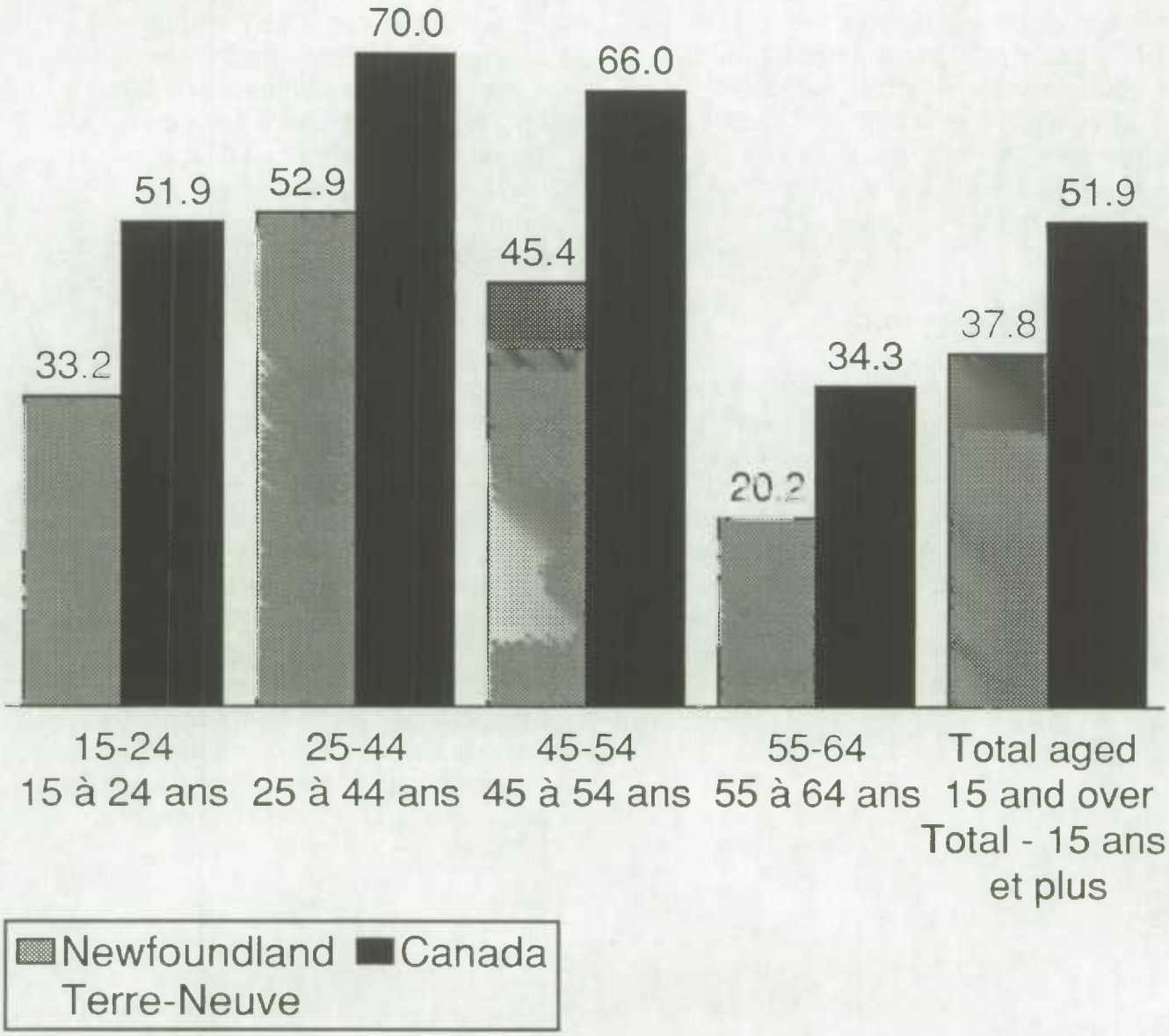

Occupation

Over one-third of women in Newfoundland are employed in managerial and other professional occupations. In 1994, 36% of women in the province had managerial jobs, the same figure as the national average. In fact, women in Newfoundland, were more likely than men to have managerial jobs: 36% versus 27%.

As in the rest of the country, however, the majority of employed women in Newfoundland remain concentrated in occupations in which women have traditionally worked. In 1994, 56% worked in either clerical, sales or service jobs, compared with 54% for Canada overall.

Part-time employment

Women in Newfoundland and Labrador are less likely to work part-time than women in other provinces. In 1994, 21% of employed women in the province worked part-time, compared with 26% in Canada overall. At the same time, as in the rest of the country, women in Newfoundland were much more likely than men to work part-time: 21% versus 8%.

Catégories professionnelles

Plus du tiers des femmes de Terre-Neuve occupent un poste de gestion ou exerçant une profession libérale. En 1994, 36% des femmes de la province travaillaient en gestion, soit la même proportion qu'à l'échelle nationale. En fait, à Terre-Neuve, les femmes étaient proportionnellement plus nombreuses que les hommes (36% comparativement à 27%) à occuper un poste de gestion.

Toutefois, comme dans le reste du pays, elles se retrouvent en majorité dans les professions traditionnellement exercées par les femmes. En 1994, 56% d'entre elles oeuvraient dans les domaines du travail de bureau, de la vente ou des services, comparativement à 54% pour l'ensemble du Canada.

Emploi à temps partiel

Les femmes de Terre-Neuve et du Labrador sont proportionnellement moins nombreuses à travailler à temps partiel que celles des autres provinces. En 1994, 21% des femmes occupées de la province travaillaient à temps partiel, comparativement à 26% pour l'ensemble du Canada. Parallèlement, comme dans le reste du pays, les femmes de Terre-Neuve étaient proportionnellement beaucoup plus nombreuses que les hommes de cette province à occuper un emploi à temps partiel, soit 21% comparativement à 8%.

Earnings

As in the rest of Canada, employed women in Newfoundland and Labrador earn less than men. In 1993, the earnings of women employed full-time, full-year in the province were 70% those of their male counterparts, close to the national figure of 72%.

The earnings of women are lower in Newfoundland and Labrador than in other provinces. In 1993, women employed full-time, full-year in the province made $24,213, compared with $28,392 for Canadian women overall.

Gains

Les femmes occupées de Terre- Neuve et du Labrador, comme celles du reste du Canada, gagnent moins que les hommes. En 1993, dans cette province, les gains des femmes qui ont travaillé à temps plein toute l'année équivalaient à 70% de ceux de leurs homologues masculins, ce qui se rapproche de la moyenne nationale de 72%.

Les femmes gagnent moins à Terre-Neuve et au Labrador que dans les autres provinces. En 1993, les femmes qui ont travaillé à temps plein toute l'année ont gagné $24,213, comparativement à $28,392 chez les Canadiennes en général.

Unemployment

The female unemployment rate is higher in Newfoundland and Labrador than in other provinces. In 1994, 19.3% of women in the provincial labour force were looking for work, compared with the Canadian average of 9.9%. Nonetheless, the unemployment rate in Newfoundland and Labrador was lower for women than for men: 19.3% versus 21.3%.

Young women in Newfoundland and Labrador have a particularly high unemployment rate. In 1994, 25.9% of female labour force participants aged 15-24 were unemployed, compared with 14.3% in Canada overall.

Chômage

Le taux de chômage chez les femmes est plus élevé à Terre-Neuve et au Labrador que dans les autres provinces. En 1994, 19.3% des femmes actives de la province étaient à la recherche d'un emploi, tandis qu'elles étaient 9.9% dans l'ensemble du Canada. Toutefois, le taux de chômage à Terre-Neuve et au Labrador était moins élevé chez les femmes que chez les hommes, soit 19.3% comparativement à 21.3%.

Le taux de chômage est particulièrement élevé chez les jeunes femmes de Terre-Neuve et du Labrador. En 1994, 25.9% des femmes actives de 15 à 24 ans étaient sans emploi, contre 14.3% dans l'ensemble du Canada.

Unemployment rates, by age group, 1994

Taux de chômage, selon l'âge, 1994

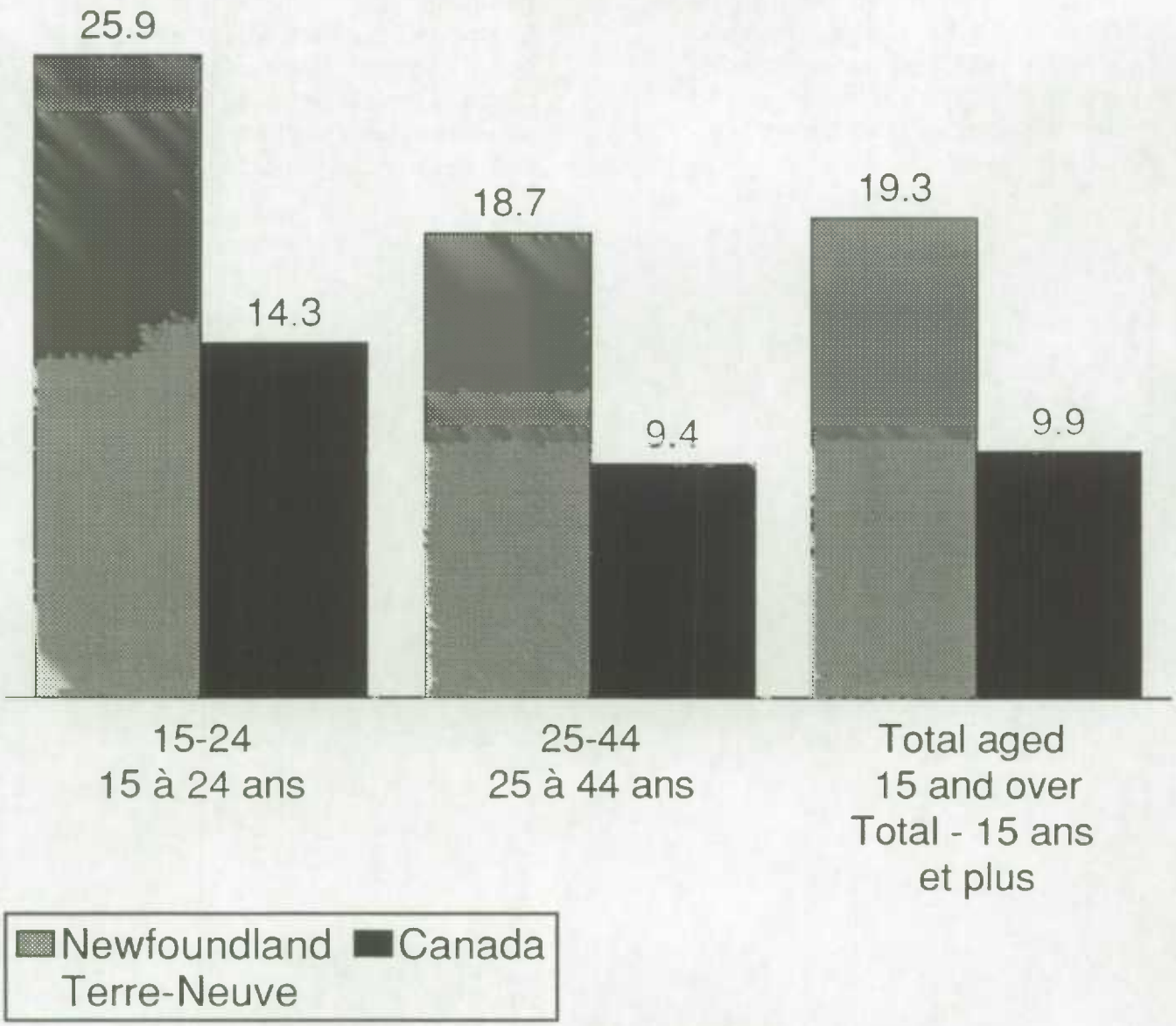

Low income

Almost one-fifth of the female population in Newfoundland and Labrador live in low-income situations. In 1993, 19% of all women in the province lived with incomes that fell below the Low Income Cut-offs, compared with 20% in Canada overall.

As in the rest of the country, several groups of women in Newfoundland and Labrador are especially likely to have low incomes. For example, in 1993, 54% of unattached women aged 65 and over lived with low incomes, as did 63% of lone-parent families headed by women.

Faible revenu

Près du cinquième des femmes de Terre-Neuve et du Labrador ont un faible revenu. En 1993, 19% des femmes de la province avaient un revenu inférieur aux seuils de faible revenu, comparativement à 20% dans l'ensemble du Canada.

Comme dans le reste du pays, la probabilité d'avoir un faible revenu est particulièrement forte dans plusieurs groupes de femmes de Terre-Neuve et du Labrador. Par exemple, en 1993, c'était le cas de 54% des femmes de 65 ans et plus vivant seules, de même que de 63% des mères seules.

Percentage of women with low incomes, 1993

Pourcentage des femmes à faible revenu, 1993

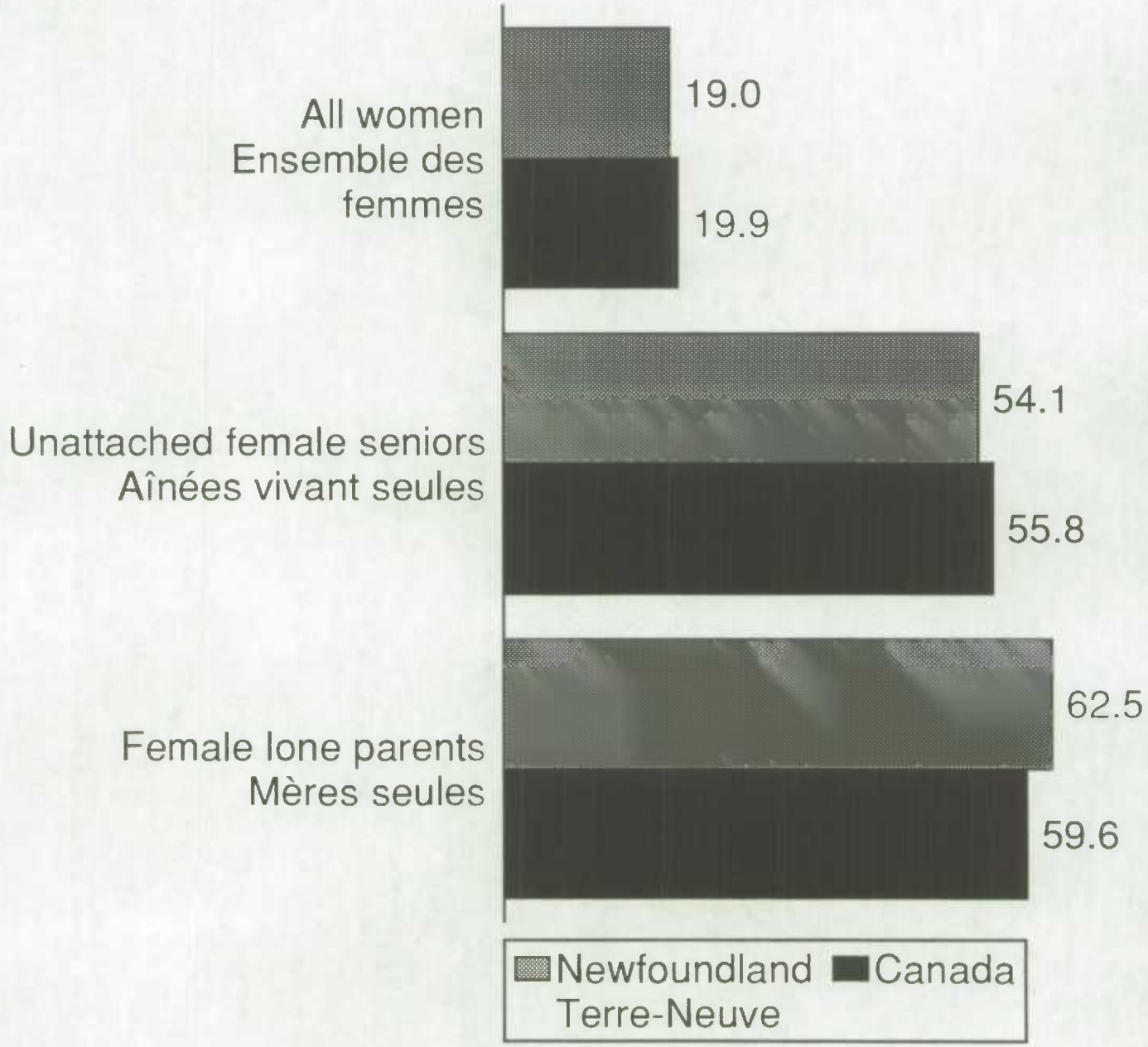

STATISTICS CANADA LIBRARY
BIBLIOTHEQUE STATISTIQUE CANADA
1010204592

4469-26