



# Le Quotidien

Statistique Canada

**Le lundi 13 janvier 2003**

Diffusé à 8 h 30, heure de l'Est

---

## COMMUNIQUÉS PRINCIPAUX

---

Il n'y a pas de communiqués principaux aujourd'hui.

---

## AUTRES COMMUNIQUÉS

---

|  |   |
|--|---|
| Étude sur les besoins alimentaires des animaux, 1999, 2000 et 2001                           | 2 |
| Prix des produits agricoles, novembre 2002   | 2 |
| Scieries et ateliers de rabotage, octobre 2002   | 2 |
| Contreplaqués de construction, octobre 2002  | 3 |
| Enquête sur l'innovation: tableaux statistiques sur les industries manufacturières au Canada | 3 |

---

## NOUVEAUX PRODUITS

---

4



---

## AUTRES COMMUNIQUÉS

---

### Étude sur les besoins alimentaires des animaux

1999, 2000 et 2001

Les données provisoires de l'Étude sur les besoins alimentaires des animaux sont maintenant disponibles pour 2001, ainsi que les données révisées pour 1999 et 2000. L'étude se fonde sur les coefficients de 1999 établis sur les populations de bétail pour les trois années de cette diffusion. L'information est présentée selon l'espèce, aux échelons provincial et national.

En 2001, le bétail canadien a consommé 24,3 millions de tonnes métriques de provende à base de céréales, comparativement à 23,2 millions de tonnes en 1999. Pour ce qui est du fourrage grossier, il en a consommé 45,3 millions de tonnes en 2001, par rapport à 44,2 millions de tonnes en 1999.

En 2001, le bétail albertain a utilisé plus de provende que celui des autres provinces, soit 6,4 millions de tonnes de rations à base de céréales et 18,1 millions de tonnes de fourrage. L'Ontario et le Québec suivaient, ayant utilisé respectivement 5,9 millions de tonnes et 5,3 millions de tonnes de rations ainsi que 6,4 millions de tonnes et 4,7 millions de tonnes de fourrage. La Saskatchewan, qui est la seconde province en importance pour ce qui est du nombre de bovins au Canada, a utilisé 8,0 millions de tonnes de fourrage.

L'industrie porcine a commandé la majeure partie des provendes à base de céréales, soit 37 % de la consommation nationale. Les bovins ont consommé 76 % du fourrage. Le maïs-grain a été l'ingrédient le plus populaire pour produire les rations à base de céréales, et a représenté 31 % du poids total de ces dernières.

L'Étude sur les besoins alimentaires des animaux (23-501-XIF, gratuite) est accessible dans le site Web de Statistique Canada ([www.statcan.ca](http://www.statcan.ca)). À la page *Nos produits et services*, sous *Parcourir les publications Internet*, choisissez *Gratuites*, puis *Agriculture*.

Pour plus de renseignements, composez sans frais le 1 800 465-1991 ([agriculture@statcan.ca](mailto:agriculture@statcan.ca)). Pour en savoir davantage sur les concepts, les méthodes et la qualité des données, communiquez avec Bernadette Alain au (902) 893-7251 ([bernadette.alain@statcan.ca](mailto:bernadette.alain@statcan.ca)), Division de l'agriculture. ■

### Prix des produits agricoles

Novembre 2002

Les prix qu'ont reçu les agriculteurs pour les céréales, les oléagineux, les cultures spéciales, les fruits, les légumes, les bovins, les porcs, la volaille, les oeufs et les produits laitiers en novembre sont maintenant disponibles.

En novembre, le prix du porc au Québec, qui s'est établi à 56,43 \$ pour 100 livres, a chuté de 9 % par rapport au prix d'octobre. Il était tout de même nettement supérieur au faible prix de 24,96 \$ observé en décembre 1998.

Le prix des graines de lin en Saskatchewan a atteint 410,95 \$ la tonne métrique en novembre, en hausse de 9 % par rapport à octobre. Il était tout de même plus élevé de 36 % par rapport au bas prix de 301,01 \$ reçu en novembre 2001.

Pour plus de renseignements ou pour en savoir davantage sur les concepts, les méthodes et la qualité des données, communiquez avec Gail-Ann Breese au (204) 983-3445 ([gail-ann.breese@statcan.ca](mailto:gail-ann.breese@statcan.ca)), Division de l'agriculture. Télécopieur: (204) 983-3122. ■

### Scieries et ateliers de rabotage

Octobre 2002

La production des scieries a augmenté de 13,3 % en octobre, affichant une troisième hausse mensuelle consécutive. L'intense activité dans le secteur de la construction résidentielle, surtout au Canada, a continué d'accroître la production des scieries. Les plus récents communiqués sur les permis de bâtir ne laissent entrevoir aucun ralentissement dans le rythme de construction de nouvelles maisons.

Les scieries canadiennes ont accentué le rythme de production à partir d'un nombre plus restreint d'usines afin de réduire leurs coûts d'opération et ainsi faire face aux pénalités imposées par les États-Unis.

Les livraisons se sont accrues de 15,9 % par rapport à septembre, pour atteindre 7 058,1 milliers de mètres cubes, en hausse de 8,5 % comparativement à celles enregistrées en octobre 2001. Cette augmentation s'explique également par une forte demande de bois d'oeuvre du secteur de la construction et par le niveau des mises en chantier aux États-Unis qui, malgré une baisse de 11,4 % en octobre, demeure à un niveau élevé.

Parallèlement, les exportations de bois d'oeuvre, telles que mesurées par la Division du commerce

international, ont augmenté de 8,3 % par rapport à septembre (données non désaisonnalisées), poursuivant leur mouvement à la hausse entrepris en juin. Les exportations ont atteint 4 503,8 milliers de mètres cubes en octobre.

Les scieries ayant livré davantage de bois d'oeuvre qu'elles n'en ont produit, il en est résulté une diminution de 1,5 % des stocks, qui se sont chiffrés à 8 455,0 milliers de mètres cubes, prolongeant le mouvement à la baisse entrepris en mai.

Les prix du bois d'oeuvre, selon l'Indice des prix des produits industriels, ont légèrement augmenté de 0,9 % par rapport à septembre. Il s'agit de la première hausse observée depuis juillet. Cette hausse s'explique en partie par la forte demande de bois d'oeuvre du secteur de la construction résidentielle qui devrait se poursuivre en raison de la demande soutenue de nouveaux permis de bâtir. La valeur des permis de construction a totalisé 4,0 milliards de dollars en octobre, soit 6,9 % de plus qu'en septembre.

La production cumulative de janvier à octobre s'est chiffrée à 61 565,9 milliers de mètres cubes, en hausse de 3,2 % par rapport aux 59 643,7 milliers de mètres cubes produits durant la même période en 2001. Cette tendance à la hausse s'explique en grande partie par la vigueur du secteur de la construction domiciliaire, puisque les mises en chantier ont augmenté de 28,5 % en octobre par rapport à octobre 2001.

**Données stockées dans CANSIM: table 303-0009.**

**Information sur les méthodes et la qualité des données disponible dans la Base de métadonnées intégrée: numéro d'enquête 2134.**

Le numéro d'octobre 2002 de *Scieries et ateliers de rabotage*, vol. 56, n° 10 (35-003-XIB, 9 \$ / 86 \$) est maintenant en vente. Voir *Pour commander les produits*.

Pour obtenir des données ou des renseignements généraux, communiquez avec l'agent de diffusion au (613) 951-9497 ou composez sans frais le 1 866 873 8789 ([manufact@statcan.ca](mailto:manufact@statcan.ca)). Pour en savoir davantage sur les concepts, les méthodes et la qualité des données, communiquez avec Bechir Oueriemmi au (613) 951-3452 ([bechir.oueriemmi@statcan.ca](mailto:bechir.oueriemmi@statcan.ca)), Division de la fabrication, de la construction et de l'énergie. ■

## Contreplaqués de construction

Octobre 2002

Les données d'octobre sur les contreplaqués de construction sont maintenant disponibles.

**Données stockées dans CANSIM: table 303-0005.**

**Information sur les méthodes et la qualité des données disponible dans la Base de métadonnées intégrée: numéro d'enquête 2138.**

Le numéro d'octobre 2002 de *Contreplaqués de construction*, vol. 50, n° 10 (35-001-XIB, 5 \$ / 47 \$) est maintenant en vente. Voir *Pour commander les produits*.

Pour plus de renseignements ou pour en savoir davantage sur les concepts, les méthodes et la qualité des données, communiquez avec l'agent de diffusion au (613) 951-9497 ou composez sans frais le 1 866 873-8789 ([manufact@statcan.ca](mailto:manufact@statcan.ca)), Division de la fabrication, de la construction et de l'énergie. ■

## Enquête sur l'innovation: tableaux statistiques sur les industries manufacturières au Canada

Une série de tableaux statistiques fondés sur les résultats de l'Enquête sur l'innovation de 1999 est maintenant disponible. Ce document comprend une description de la méthodologie de l'enquête et les tableaux statistiques sur les branches du secteur de la fabrication au niveau national pour toutes les questions de l'Enquête sur l'innovation de 1999, sauf celles exigeant une réponse en toutes lettres.

Les tableaux présentent les résultats de l'enquête pour les sujets suivants: l'environnement concurrentiel, les facteurs de succès commercial, le pourcentage d'entreprises innovatrices, les projets d'innovation infructueux ou qui ne sont pas encore achevés, les activités liées à l'innovation, les sources d'information, les objectifs, les problèmes et les obstacles, l'incidence, les ententes de collaboration, l'innovation la plus importante, les produits de construction, les produits de ressources naturelles, la recherche et le développement, la propriété intellectuelle, les ressources humaines et les programmes de soutien du gouvernement.

La publication *Enquête sur l'innovation de 1999, tableaux statistiques, industries manufacturières, Canada* (88F0006XIF n° 16, gratuite) est maintenant disponible dans le site Web de Statistique Canada ([www.statcan.ca](http://www.statcan.ca)). À la page *Nos produits et services*, sous *Parcourir les publications Internet*, choisissez *Gratuites*, puis *Science et technologie*.

Pour plus de renseignements ou pour en savoir davantage sur les concepts, les méthodes et la qualité des données, communiquez avec Frances Anderson au (613) 951-6307 ([frances.anderson@statcan.ca](mailto:frances.anderson@statcan.ca)) ou avec Guy Sabourin au (613) 951-4902 ([guy.sabourin@statcan.ca](mailto:guy.sabourin@statcan.ca)), Division des sciences, de l'innovation et de l'information électronique. ■

---

## NOUVEAUX PRODUITS

---

**Étude sur les besoins alimentaires des animaux**, 1999 à 2001  
**Numéro au catalogue: 23-501-XIF**  
(gratuit).

**Contre-plaqué de construction**, octobre 2002,  
vol. 50, n° 10  
**Numéro au catalogue: 35-001-XIB** (5\$/47\$).

**Scieries et ateliers de rabotage**, octobre 2002,  
vol. 56, n° 10  
**Numéro au catalogue: 35-003-XIB** (9\$/86\$).

**Enquête sur l'innovation, tableaux statistiques, industries manufacturières, Canada**, 1999, n° 16  
**Numéro au catalogue: 88F0006XIF2002016**  
(gratuit).

**Les prix sont en dollars canadiens et n'incluent pas les taxes de vente. Des frais de livraison supplémentaires s'appliquent aux envois à l'extérieur du Canada.**

Les numéros au catalogue se terminant par: -XIB ou -XIF représentent la version électronique offerte sur Internet, -XMB ou -XMF, la version microfiche, -XPB ou -XPF, la version papier, -XDB, la version électronique sur disquette et -XCB, la version électronique sur CD-ROM.

### Pour commander les produits

**Pour commander les produits par téléphone:**

Ayez en main: • Titre • Numéro au catalogue • Numéro de volume • Numéro de l'édition • Numéro de VISA ou de MasterCard.


|  |                       |
|--|-----------------------|
| Au Canada et aux États-Unis, composez:                                 | <b>1 800 267-6677</b> |
| Pour les autres pays, composez:  | <b>1 613 951-7277</b> |
| Pour envoyer votre commande par télécopieur:                           | <b>1 877 287-4369</b> |
| Pour un changement d'adresse ou pour connaître l'état de votre compte: | <b>1 800 700-1033</b> |

**Pour commander par la poste, écrivez à:** Gestion de la circulation, Division de la diffusion, Statistique Canada, Ottawa, K1A 0T6. Veuillez inclure un chèque ou un mandat-poste à l'ordre du **Receveur général du Canada/Publications**. Au Canada, ajoutez 7 % de TPS et la TVP en vigueur.

**Pour commander par Internet:** écrivez à [order@statcan.ca](mailto:order@statcan.ca) ou téléchargez la version électronique en vous rendant au site Web de Statistique Canada ([www.statcan.ca](http://www.statcan.ca)) sous les rubriques *Nos produits et services*, puis *Publications payantes* (\$).

**Les agents libraires agréés et autres librairies vendent aussi les publications de Statistique Canada.**

Catalogue 11-001-XIF (Anglais) 11-001-XIF (Français)



# Le Quotidien

Statistique Canada

Le jeudi 9 juin 1997  
Nouvelles 8 h à 11 h 30

---

**PRINCIPAUX COMMUNIQUÉS**

- **Transport urbain, 1996** 2  
Malgré la priorité accordée aux services de transport urbain, les Canadiens y ont de moins en moins recours. En 1996, les Canadiens ont effectué en moyenne quelque 65 déplacements au travail par les services de transport urbain, soit le niveau le plus bas enregistré au cours des 25 dernières années.
- **Productivité, rémunération horaire et coût unitaire de la main-d'œuvre, 1996** 5  
À l'instar de la croissance de l'indice et de des emplois, le niveau de la productivité des entreprises manufacturières en 1996 fut, contrairement à ce qui se passe habituellement, stable.



---

**AUTRES COMMUNIQUÉS**

- Indice de l'offre d'emploi, mai 1997 10
- Épargne sur les anticipations à court terme 10
- Ajuste de l'indice des prix au consommateur le 31 mai 1997 11
- Production d'acier, avril 1997 11

---

**NOUVELLES PARUTIONS** 10

## Bulletin officiel de diffusion des données de Statistique Canada

Numéro au catalogue 11-001-XIF.

Publié tous les jours ouvrables par la Division des communications, Statistique Canada, Immeuble R.-H.-Coats, 10<sup>e</sup> étage, section G, Ottawa, K1A 0T6.

Pour consulter *Le Quotidien* sur Internet, visitez notre site à l'adresse <http://www.statcan.ca>. Pour le recevoir par courrier électronique tous les matins, envoyez un message à [lstproc@statcan.ca](mailto:lstproc@statcan.ca). Laissez en blanc la ligne de l'objet. Dans le corps du message, tapez: subscribe quotidien prénom et nom.

Publication autorisée par le ministre responsable de Statistique Canada. © Ministre de l'Industrie, 2002. Il est permis de citer la présente publication dans les journaux et les magazines ainsi qu'à la radio et à la télévision à condition d'en indiquer la source: Statistique Canada. Toute autre forme de reproduction est permise sous réserve de mention de la source, comme suit, dans chaque exemplaire: Statistique Canada, *Le Quotidien*, numéro 11-001-XIF au catalogue, date et numéros de page.