



Le Quotidien

Statistique Canada

Le vendredi 3 janvier 2003

Diffusé à 8 h 30, heure de l'Est

COMMUNIQUÉS PRINCIPAUX

- **Indices des prix des produits industriels et des matières brutes,** 2
novembre 2002
Après quatre mois consécutifs d'augmentations, les prix des fabricants ont légèrement fléchi de 0,3 % en novembre par rapport à octobre. D'une année à l'autre, les prix ont monté de 2,2 %, ce qui constitue la deuxième hausse en importance au cours des 18 derniers mois. Les prix des matières brutes étaient en baisse de 3,1 % par rapport à octobre, mais en hausse de 11,3 % par rapport à novembre 2001.

NOUVEAUX PRODUITS 6

CALENDRIER DES COMMUNIQUÉS: 6 au 10 janvier 8

INDEX: décembre 2002



COMMUNIQUÉS PRINCIPAUX

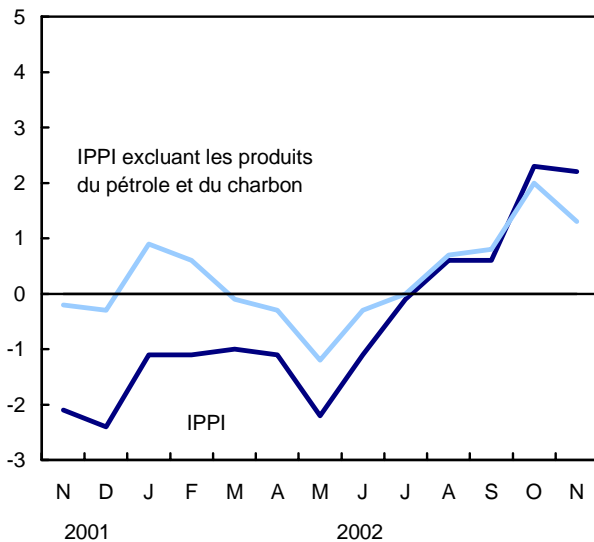
Indices des prix des produits industriels et des matières brutes

Novembre 2002

Après quatre mois consécutifs d'augmentations, les prix des fabricants, mesurés par l'Indice des prix des produits industriels (IPPI), ont légèrement fléchi de 0,3 % en novembre par rapport à octobre. Le faible recul reflète le ralentissement du taux de croissance observé récemment dans le secteur de la fabrication. Néanmoins, d'une année à l'autre, les prix ont monté de 2,2 %, ce qui constitue la deuxième hausse en importance au cours des 18 derniers mois.

Les prix des produits du pétrole ont un effet sur l'IPPI

Variation sur 12 mois en %



Dans une perspective mensuelle, la baisse des prix des produits du pétrole et du charbon (-2,6 %), du bois d'oeuvre et des autres produits du bois (-1,0 %), de la pâte de bois et des produits du papier (-0,6 %) et de la viande, du poisson et des produits laitiers (-0,7 %) a eu un effet marqué. La hausse des prix des produits métalliques de première transformation (+1,5 %) a partiellement effacé ces diminutions.

Les produits du pétrole et du charbon (+16,4 %) et les produits métalliques de première transformation (+7,3 %) ont été les principaux facteurs à l'origine de la croissance observée d'une année à l'autre. Les fruits,

Note aux lecteurs

L'Indice des prix des produits industriels (IPPI) reflète les prix que les producteurs reçoivent au moment où les produits franchissent les portes de l'usine. Il ne reflète pas ce que le consommateur paie. Contrairement à l'Indice des prix à la consommation, l'IPPI exclut les impôts indirects et tous les coûts qui surviennent entre le moment où un produit sort de l'usine et le moment où l'utilisateur final en prend possession, ce qui comprend les coûts du transport, du commerce de gros et du commerce de détail.

Les producteurs canadiens exportent de nombreux biens. Ils indiquent souvent leurs prix en devises étrangères, en particulier dans le cas des véhicules automobiles, de la pâte de bois, du papier et des produits du bois. Les fluctuations du dollar canadien par rapport à la devise américaine se répercutent par conséquent sur l'IPPI.

L'Indice des prix des matières brutes (IPMB) est représentatif des prix que paient les fabricants canadiens pour les principales matières brutes. Un grand nombre de ces prix sont fixés sur le marché mondial. Contrairement à l'IPPI, l'IPMB comprend des biens qui ne sont pas produits au Canada.

les légumes et les aliments pour animaux (+5,0 %) et les produits chimiques (+2,6 %) ont aussi contribué à la croissance annuelle des prix chez les fabricants. Cependant, les baisses de prix de la pâte de bois et des produits du papier (-2,5 %) ainsi que des produits du bois d'oeuvre et des autres produits du bois (-1,7 %) ont tempéré la progression.

De novembre 2001 à novembre 2002, les prix des produits du pétrole et du charbon ont augmenté de 16,4 % après avoir progressé de 7,9 % d'une année à l'autre en octobre. Cela représente l'augmentation la plus marquée depuis avril 2001. Si les prix des produits du pétrole et du charbon avaient été exclus, l'augmentation d'une année à l'autre aurait été de 1,3 % plutôt que de 2,2 %.

Les fabricants ont payé leurs matières brutes 11,3 % de plus qu'en novembre 2001, soit la même augmentation qu'en octobre. Les hausses de prix des combustibles minéraux et des substances végétales ainsi que des produits du bois et des métaux non ferreux ont été les principaux facteurs à l'origine de cette progression annuelle de l'Indice des prix des matières brutes (IPMB). Ces hausses ont été partiellement neutralisées par la diminution de 1,3 % des prix des substances animales. Sans les combustibles minéraux, l'IPMB aurait crû de 6,3 %.

D'un mois à l'autre, les prix des matières brutes étaient en baisse de 3,1 % par rapport à octobre. Les

combustibles minéraux ont été à l'origine de la majeure partie de la baisse mensuelle. Les prix des matières ferreuses ont également été plus faibles en novembre qu'en octobre. L'augmentation des prix des métaux non ferreux ainsi que des substances végétales a fait partiellement contrepoids à cette diminution mensuelle.

L'IPPI (1997=100) s'est établi à 108,6 en novembre, en baisse par rapport à un niveau révisé de 108,9 en octobre. L'IPMB (1997=100) était de 113,3, en baisse par rapport à son niveau révisé de 116,9 en octobre.

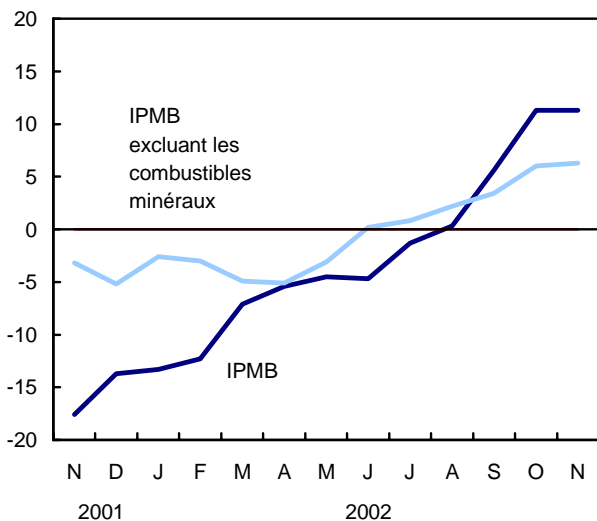
Les prix du pétrole brut et des produits de bois de construction diminuent d'un mois à l'autre

Dans l'IPMB, les prix du pétrole brut étaient 9,7 % moins élevés en novembre qu'en octobre, en raison surtout d'une hausse de la production. Dans la comparaison annuelle, les prix du pétrole brut étaient en progression de 32,0 %.

Dans l'IPPI, les prix du bois d'oeuvre et des autres produits du bois ont reculé de 1,0 % en novembre par rapport à octobre. La baisse des prix du bois de construction de résineux a constitué le principal facteur à l'origine de cette baisse, surtout en raison d'une diminution des ventes. D'une année à l'autre, les prix du bois d'oeuvre et des autres produits du bois ont régressé de 1,7 %.

Les prix du pétrole brut continuent d'influer sur l'IPMB

Variation sur 12 mois en %



L'effet du taux de change entraîne les prix à la baisse

D'octobre à novembre, la valeur du dollar américain a faibli par rapport au dollar canadien, ce qui a provoqué

une faible baisse des prix des produits exprimés en dollars américains. Par conséquent, sans l'effet du taux de change, l'IPPI total aurait diminué de 0,2 % plutôt que de 0,3 %.

Sur 12 mois, l'influence du dollar a aussi eu peu d'effet. L'IPPI a monté de 2,2 % de novembre 2001 à novembre 2002 mais, sans l'effet du taux de change, il aurait crû de 2,3 %.

Les prix des produits finis continuent de croître par rapport à un an plus tôt

La progression des prix des produits du pétrole, des produits du tabac, des produits chimiques, des machines et du matériel et des produits électriques et de communication a propulsé les prix de 1,7 % par rapport à novembre 2001 dans le cas des produits finis. Ces augmentations ont été partiellement effacées par les baisses de prix des véhicules automobiles et de la pâte de bois et des produits du papier.

D'un mois à l'autre, les prix des produits finis ont reculé de 0,3 % par rapport à octobre. Les diminutions de prix des produits du pétrole et des véhicules automobiles ont été partiellement effacées par les hausses de prix de la pâte de bois et des produits du papier.

Les «produits finis» sont ceux généralement achetés soit pour la consommation, soit pour l'investissement. La majorité des produits de la catégorie des aliments de consommation et des aliments pour animaux se retrouvent entre les mains des consommateurs. La plupart des biens d'équipement sont des machines et du matériel qui sont généralement achetés par des entreprises, des organismes gouvernementaux et des administrations publiques. Une bonne part du reste est achetée par les consommateurs.

Les prix des produits semi-finis augmentent

Les producteurs de produits semi-finis ont touché 2,6 % de plus pour leurs produits en novembre qu'en novembre 2001. Il s'agit de la troisième augmentation consécutive observée d'une année à l'autre. Les hausses de prix des produits du pétrole, des produits métalliques de première transformation, des fruits, des légumes et des aliments pour animaux et des produits chimiques ont constitué les principaux facteurs à l'origine de cette hausse annuelle.

Les prix des produits semi-finis ont chuté de 0,2 % par rapport à octobre. Les baisses de prix des produits du pétrole, des produits de bois de construction et de la viande, du poisson et des produits laitiers ont été partiellement atténuées par les hausses de prix des produits métalliques de première transformation.

Les «produits semi-finis» sont des produits qui sont généralement achetés par des fabricants et qui sont utilisés dans le processus de production, c'est-à-dire pour produire d'autres produits.

Données stockées dans CANSIM: tableaux 329-0038 à 329-0049 et 330-0006.

Information sur les méthodes et la qualité des données disponible dans la Base de métadonnées intégrée: numéros d'enquête, y compris ceux des enquêtes connexes, 2306 et 2318.

Le numéro de novembre 2002 de la publication *Indices des prix de l'industrie* (62-011-XPB, 22 \$ / 217 \$) paraîtra sous peu. Voir *Pour commander les produits*.

Pour plus de renseignements ou pour en savoir davantage sur les concepts, les méthodes et la qualité des données, communiquez avec les Services à la clientèle au (613) 951-9606 (infounit@statcan.ca) ou avec Danielle Gouin au (613) 951-3375 (danielle.gouin@statcan.ca), Division des prix. Télécopieur: (613) 951-1539. □

Indices des prix des produits industriels (1997=100)

	Importance relative	Novembre 2001	Octobre 2002 ^r	Novembre 2002 ^p	Novembre 2001 à novembre 2002 var. en %	Octobre à novembre 2002
Indices des prix des produits industriels	100,00	106,3	108,9	108,6	2,2	-0,3
Produits semi-finis¹	60,14	102,7	105,6	105,4	2,6	-0,2
Produits semi-finis de première étape ²	7,71	98,9	103,6	104,4	5,6	0,8
Produits semi-finis de deuxième étape ³	52,43	103,3	105,9	105,5	2,1	-0,4
Produits finis⁴	39,86	111,6	113,8	113,5	1,7	-0,3
Aliments de consommation et aliments pour animaux	8,50	106,3	108,6	108,6	2,2	0,0
Matériel capitalisé	11,73	112,1	113,3	113,2	1,0	-0,1
Tous les autres produits finis	19,63	113,5	116,3	115,8	2,0	-0,4
Agrégations par produits						
Viande, poisson et produits laitiers	5,78	105,9	107,7	106,9	0,9	-0,7
Fruits, légumes, aliments pour animaux et autres produits alimentaires	5,99	99,1	103,9	104,1	5,0	0,2
Boissons	1,57	112,3	115,1	115,1	2,5	0,0
Tabac et produits du tabac	0,63	132,8	144,3	144,3	8,7	0,0
Produits en caoutchouc, en cuir et en matière plastique	3,30	105,6	105,6	105,6	0,0	0,0
Produits textiles	1,58	100,3	100,6	100,6	0,3	0,0
Produits en tricot et vêtements	1,51	103,5	103,9	103,9	0,4	0,0
Bois d'oeuvre et autres produits de bois	6,30	91,9	91,2	90,3	-1,7	-1,0
Meubles et articles d'ameublement	1,59	106,6	107,8	107,9	1,2	0,1
Pâte de bois et produits de papier	7,23	109,8	107,8	107,1	-2,5	-0,6
Impression et édition	1,70	112,5	114,6	114,5	1,8	-0,1
Produits métalliques de première transformation	7,80	91,8	97,0	98,5	7,3	1,5
Semi-produits métalliques	4,11	104,9	107,5	107,5	2,5	0,0
Machines et matériel	5,48	106,2	107,2	107,2	0,9	0,0
Véhicules automobiles et autre matériel de transport	22,16	115,7	116,2	116,0	0,3	-0,2
Produits électriques et de communication	5,77	100,0	101,5	101,4	1,4	-0,1
Produits minéraux non métalliques	1,98	107,5	108,9	108,9	1,3	0,0
Produits du pétrole et du charbon ⁵	5,68	114,0	136,2	132,7	16,4	-2,6
Produits chimiques	7,07	106,0	108,8	108,8	2,6	0,0
Divers produits manufacturés	2,40	106,2	108,2	108,3	2,0	0,1
Divers produits non manufacturés	0,38	88,3	91,3	92,2	4,4	1,0

^r Données révisées.

^p Données provisoires.

¹ Les produits semi-finis sont des produits qui servent principalement à la production d'autres biens.

² Les produits semi-finis de première étape servent le plus souvent à produire d'autres produits semi-finis.

³ Les produits semi-finis de deuxième étape sont utilisés le plus souvent pour produire des produits finis.

⁴ Les produits finis sont le plus souvent utilisés pour la consommation immédiate ou les investissements.

⁵ L'indice du mois courant est estimé.

Indices des prix des matières brutes (1997=100)

	Importance relative	Novembre 2001	Octobre 2002 ^r	Novembre 2002 ^p	Novembre 2001 à novembre 2002 var. en %	Octobre à novembre 2002
Indice des prix des matières brutes (IPMB)	100,00	101,8	116,9	113,3	11,3	-3,1
Combustibles minéraux	35,16	126,9	163,7	150,9	18,9	-7,8
Substances végétales	10,28	90,2	108,9	110,4	22,4	1,4
Animaux et substances animales	20,30	104,5	103,1	103,1	-1,3	0,0
Bois	15,60	79,0	86,7	86,6	9,6	-0,1
Matières ferreuses	3,36	87,0	94,1	92,7	6,6	-1,5
Métaux non ferreux	12,93	78,9	79,9	82,5	4,6	3,3
Minéraux non métalliques	2,38	109,2	109,8	109,8	0,5	0,0
IPMB sans les combustibles minéraux	64,84	90,2	95,2	95,9	6,3	0,7

^r Données révisées.

^p Données provisoires.

NOUVEAUX PRODUITS

Comptes nationaux des revenus et dépenses, estimations trimestrielles, troisième trimestre de 2002, vol. 50, n° 3

Numéro au catalogue: 13-001-XIB (33 \$/109 \$).

Comptes nationaux des revenus et dépenses, estimations trimestrielles, troisième trimestre de 2002, vol. 50, n° 3

Numéro au catalogue: 13-001-XPB (44 \$/145 \$).

Aviation: bulletin de service, vol. 34, n° 4

Numéro au catalogue: 51-004-XIB (8 \$/82 \$).

Statistiques de l'énergie électrique, octobre 2002, vol. 70, n° 10

Numéro au catalogue: 57-001-XIB (9 \$/85 \$).

Naissances – tableaux standards, 2000

Numéro au catalogue: 84F0210XPB (20 \$).

Les prix sont en dollars canadiens et n'incluent pas les taxes de vente. Des frais de livraison supplémentaires s'appliquent aux envois à l'extérieur du Canada.

Les numéros au catalogue se terminant par: -XIB ou -XIF représentent la version électronique offerte sur Internet, -XMB ou -XMF, la version microfiche, -XPB ou -XPF, la version papier, -XDB, la version électronique sur disquette et -XCB, la version électronique sur CD-ROM.

Pour commander les produits

Pour commander les produits par téléphone:

Ayez en main: • Titre • Numéro au catalogue • Numéro de volume • Numéro de l'édition • Numéro de VISA ou de MasterCard.

Au Canada et aux États-Unis, composez:	1 800 267-6677
Pour les autres pays, composez:	1 613 951-7277
Pour envoyer votre commande par télécopieur:	1 877 287-4369
Pour un changement d'adresse ou pour connaître l'état de votre compte:	1 800 700-1033


Pour commander par la poste, écrivez à: Gestion de la circulation, Division de la diffusion, Statistique Canada, Ottawa, K1A 0T6.

Veillez inclure un chèque ou un mandat-poste à l'ordre du **Receveur général du Canada/Publications**. Au Canada, ajoutez 7 % de TPS et la TVP en vigueur.

Pour commander par Internet: écrivez à order@statcan.ca ou téléchargez la version électronique en vous rendant au site Web de Statistique Canada (www.statcan.ca) sous les rubriques *Nos produits et services*, puis *Publications payantes* (\$).

Les agents libraires agréés et autres librairies vendent aussi les publications de Statistique Canada.

Catalogue 11-001-XIF (Anglais) 11-010-150-03000003



Le Quotidien

Statistique Canada

Le jeudi 6 juin 1997
Pour être diffusé à 8 h 30



PRINCIPAUX COMMUNIQUÉS

- **Transport urbain, 1996** 2
Malgré la priorité accordée aux services de transport urbain, les Canadiens y ont de moins en moins recours. En 1996, les Canadiens ont effectué un voyage moyen de déplacement au travail sans les services de transport urbain, soit le niveau le plus bas enregistré au cours des 25 dernières années.
- **Productivité, rémunération horaire et coût unitaire de la main-d'œuvre, 1996** 5
À l'instar de la croissance de l'industrie et des emplois, la hausse de la productivité des entreprises canadiennes en 1996 s'est avérée encore une fois relativement faible.

AUTRES COMMUNIQUÉS

- Indice des offres d'emploi, mai 1997 10
- Emplois sur les anticipations à court terme 10
- Aides en termes positifs, septembre 1997 11
- Production d'œufs, avril 1997 11

NOUVELLES PARUTIONS 12



Bulletin officiel de diffusion des données de Statistique Canada

Numéro au catalogue 11-001-XIF.

Publié tous les jours ouvrables par la Division des communications, Statistique Canada, Immeuble R.-H.-Coats, 10^e étage, section G, Ottawa, K1A 0T6.

Pour consulter *Le Quotidien* sur Internet, visitez notre site à l'adresse <http://www.statcan.ca>. Pour le recevoir par courrier électronique tous les matins, envoyez un message à lstproc@statcan.ca. Laissez en blanc la ligne de l'objet. Dans le corps du message, tapez: subscribe quotidien prénom et nom.

Publication autorisée par le ministre responsable de Statistique Canada. © Ministre de l'Industrie, 2002. Il est permis de citer la présente publication dans les journaux et les magazines ainsi qu'à la radio et à la télévision à condition d'en indiquer la source: Statistique Canada. Toute autre forme de reproduction est permise sous réserve de mention de la source, comme suit, dans chaque exemplaire: Statistique Canada, *Le Quotidien*, numéro 11-001-XIF au catalogue, date et numéros de page.

CALENDRIER DES COMMUNIQUÉS: 6 AU 10 JANVIER

(À cause de circonstances imprévisibles, les dates de parution peuvent être modifiées.)

Date de parution	Titre	Période de référence
8	Indicateurs nationaux du tourisme	Troisième trimestre de 2002
8	Vols de véhicules à moteur au Canada	2001
9	Permis de bâtir	Novembre 2002
9	Indice de l'offre d'emploi	Décembre 2002
10	Enquête sur la population active	Décembre 2002
10	Indice des prix des logements neufs	Novembre 2002



Le Quotidien

Statistique Canada

INDEX

Décembre 2002

Sujet	Période de référence	Date de parution
Acier en formes primaires	Octobre 2002	le 18 décembre 2002
	Semaine se terminant le 30 novembre 2002	le 5 décembre 2002
	Semaine se terminant le 14 décembre 2002	le 19 décembre 2002
Alphabétisme et alphabétisation des francophones au Canada		le 6 décembre 2002
Assurance-emploi	Octobre 2002	le 18 décembre 2002
Charbon et coke	Juillet et août 2002	le 16 décembre 2002
Ciment	Octobre 2002	le 5 décembre 2002
Commerce de détail	Octobre 2002	le 23 décembre 2002
Commerce de gros	Octobre 2002	le 19 décembre 2002
Commerce international de marchandises du Canada	Octobre 2002	le 18 décembre 2002
Commerce interprovincial et international	1998 et 1999	le 13 décembre 2002
Consommation d'énergie par les industries manufacturières	1995 à 2001	le 11 décembre 2002
Croissance de la productivité et prospérité	1981 à 2000	le 16 décembre 2002
Cybercriminalité: questions, sources de données et étude de faisabilité		le 19 décembre 2002
Définitions de «rural»	1996	le 23 décembre 2002
Dépenses des ménages	2001	le 11 décembre 2002
Dépenses en immobilisations par type d'actif	2000	le 20 décembre 2002
Dépenses et pratiques environnementales des entreprises	2000	le 5 décembre 2002
Des quartiers où les enfants sont en sécurité	1999	le 17 décembre 2002
Disponibilité et écoulement d'énergie	2001 et quatrième trimestre de 2001	le 6 décembre 2002
Divorces	1999 et 2000	le 2 décembre 2002



INDEX: décembre 2002

Sujet	Période de référence	Date de parution
Écoute de la télévision	Automne 2001	le 2 décembre 2002
Effectif policier et dépenses au chapitre des services de police au Canada	2002	le 20 décembre 2002
Emploi dans le secteur public	Troisième trimestre de 2002	le 2 décembre 2002
Emploi de l'administration fédérale dans les régions métropolitaines de recensement	Septembre 2002	le 2 décembre 2002
Emploi, rémunération et heures de travail	Octobre 2002	le 23 décembre 2002
Énergie électrique	Septembre 2002	le 2 décembre 2002
Enquête annuelle des transporteurs par eau	2000	le 3 décembre 2002
Enquête annuelle sur le commerce de détail hors magasin	2000	le 20 décembre 2002
Enquête annuelle sur le commerce de gros	2000	le 2 décembre 2002
Enquête mensuelle sur les grands détaillants	Octobre 2002	le 19 décembre 2002
Enquête mensuelle sur les industries manufacturières	Octobre 2002	le 17 décembre 2002
Enquête sur la participation et les limitations d'activités: profil de l'incapacité au Canada	2001	le 3 décembre 2002
Enquête sur la population active	Novembre 2002	le 6 décembre 2002
Enquête sur l'industrie des matériels médicaux	2000	le 5 décembre 2002
Enquête trimestrielle sur les marchandises vendues au détail	Troisième trimestre de 2002	le 20 décembre 2002
Estimation de la production des principales grandes cultures	Novembre 2002	le 5 décembre 2002
Établissements du patrimoine	1999-2000	le 4 décembre 2002
Fichier de conversion des codes postaux	Septembre 2002	le 20 décembre 2002
Fil d'acier et certains produits de fil métallique	Octobre 2002	le 16 décembre 2002
Immobilisations	2002	le 9 décembre 2002
Implications cycliques de la hausse du contenu importé des exportations		le 19 décembre 2002
Indicateurs de la santé: tableaux de données supplémentaires		le 23 décembre 2002
Indicateurs de performance financière des entreprises canadiennes	2000	le 2 décembre 2002
Indice composite	Novembre 2002	le 13 décembre 2002
Indice de l'offre d'emploi	Novembre 2002	le 5 décembre 2002
Indice des prix à la consommation	Novembre 2002	le 20 décembre 2002
Indice des prix des logements neufs	Octobre 2002	le 11 décembre 2002
Indice des prix des produits agricoles	Septembre 2002	le 19 décembre 2002
Indice des taux de salaires syndicaux dans la construction	Novembre 2002	le 18 décembre 2002

INDEX: décembre 2002

Sujet	Période de référence	Date de parution
Indices de prix des exportations et des importations	Octobre 2002	le 18 décembre 2002
Indices de prix des services professionnels en informatique	2000	le 11 décembre 2002
Investissement en construction résidentielle	Troisième trimestre de 2002	le 2 décembre 2002
Juste valeur marchande et prix d'achat des nouvelles habitations	1996 à 2000	le 3 décembre 2002
La santé de la population canadienne	2002	le 11 décembre 2002
Le marché du travail: hausse au Nord, baisse au Sud	Janvier à juillet 2002	le 18 décembre 2002
L'emploi et le revenu en perspective	Hiver 2002	le 13 décembre 2002
	Numéro en ligne de décembre 2002	le 18 décembre 2002
Les immigrants au Canada rural	1961 à 1996	le 12 décembre 2002
Liens de parenté entre sociétés	Quatrième trimestre de 2002	le 16 décembre 2002
L'industrie du bois d'oeuvre: une contribution cruciale à la prospérité du Canada	2001	le 17 décembre 2002
Livraisons de laine minérale, y compris les isolants en fibre de verre	Novembre 2002	le 20 décembre 2002
Livraisons de laminés d'acier	Octobre 2002	le 18 décembre 2002
Livraisons des principales céréales	Novembre 2002	le 19 décembre 2002
L'Observateur économique canadien	Décembre 2002	le 19 décembre 2002
Mortinaissances	2000	le 2 décembre 2002
Opérations internationales du Canada en valeurs mobilières	Octobre 2002	le 23 décembre 2002
Panneaux de particules, de lamelles orientées et de fibres	Octobre 2002	le 17 décembre 2002
Papier-toiture asphalté	Novembre 2002	le 19 décembre 2002
Période des fêtes		le 24 décembre 2002
Permis de bâtir	Octobre 2002	le 5 décembre 2002
Pétrole brut et gaz naturel	Août 2002	le 16 décembre 2002
	Septembre 2002	le 18 décembre 2002
Placements de poussins des couvoirs et de dindonneaux	Novembre 2002	le 20 décembre 2002
Prix des produits agricoles	Octobre 2002	le 6 décembre 2002
Production d'oeufs et de volaille	Octobre 2002	le 6 décembre 2002
Productivité du travail, rémunération horaire et coût unitaire de main-d'oeuvre	Troisième trimestre de 2002	le 13 décembre 2002
Produit intérieur brut par industrie	Octobre 2002	le 24 décembre 2002
Produits chimiques industriels et résines synthétiques	Octobre 2002	le 12 décembre 2002
Produits pétroliers raffinés	Octobre 2002	le 19 décembre 2002
Progression de la rémunération des travailleurs peu spécialisés	1993 à 1998	le 6 décembre 2002

INDEX: décembre 2002

Sujet	Période de référence	Date de parution
Rapport sur l'usage de la cigarette	1985 à 2001	le 16 décembre 2002
Rapprochement des statistiques sur le commerce de marchandises entre le Canada et la République populaire de Chine	1998 à 2001	le 18 décembre 2002
Recensement de la population: langues, mobilité et migration	2001	le 10 décembre 2002
Recensement de l'agriculture de 2001: profil des exploitants agricoles		le 4 décembre 2002
Regards sur l'industrie agro-alimentaire et la communauté agricole	Décembre 2002	le 6 décembre 2002
Régimes de pension d'employeurs (caisses de retraite en fiducie)	Deuxième trimestre de 2002	le 19 décembre 2002
Réparations et rénovations domiciliaires	2001	le 2 décembre 2002
Reprise dans l'industrie aérienne après le 11 septembre 2001	Janvier 1997 à juillet 2002	le 4 décembre 2002
Restaurants, traiteurs et tavernes	Octobre 2002	le 16 décembre 2002
Revue des céréales et des graines oléagineuses	Octobre 2002	le 20 décembre 2002
Services de taxi et de limousine	2000	le 11 décembre 2002
Sondage auprès des employé(e)s de l'Agence des douanes et du revenu du Canada	2002	le 4 décembre 2002
Sondage auprès des fonctionnaires fédéraux	2002	le 2 décembre 2002
Statistiques laitières	Octobre 2002	le 13 décembre 2002
Statistiques relatives aux mouvements d'aéronefs	Octobre 2002	le 12 décembre 2002
Statistiques relatives aux mouvements d'aéronefs: principaux aéroports	Septembre 2002	le 23 décembre 2002
Statistiques sur la criminalité, information détaillée supplémentaire	2001	le 20 décembre 2002
Statistiques sur l'activité aéroportuaire	2001	le 5 décembre 2002
Statistiques sur le broyage	Novembre 2002	le 18 décembre 2002
Stocks de viande de volaille congelée	1 ^{er} décembre 2002	le 18 décembre 2002
Stocks de viandes congelées et froides	Décembre 2002	le 23 décembre 2002
Taux d'utilisation de la capacité industrielle	Troisième trimestre de 2002	le 11 décembre 2002
Tendances concernant le travail autonome chez les immigrants	1981 à 1996	le 9 décembre 2002
Tendances sociales canadiennes	Hiver 2002	le 17 décembre 2002
Transport du pétrole brut et des produits pétroliers raffinés par pipeline	Mai 2002	le 6 décembre 2002
Transporteurs routiers de marchandises pour compte d'autrui, principaux transporteurs	Troisième trimestre de 2002	le 23 décembre 2002
Tuyaux et tubes en acier	Octobre 2002	le 9 décembre 2002

INDEX: décembre 2002

Sujet	Période de référence	Date de parution
Ventes de gaz naturel	Octobre 2002	le 20 décembre 2002
Ventes de véhicules automobiles neufs	Octobre 2002	le 12 décembre 2002
Ventes et stocks des grands magasins	Novembre 2002	le 23 décembre 2002
Ventes intérieures de produits pétroliers raffinés	Octobre 2002	le 2 décembre 2002
Voyages entre le Canada et les autres pays	Octobre 2002	le 18 décembre 2002
Voyages intérieurs	Premier et deuxième trimestres de 2002	le 2 décembre 2002
