



# Le Quotidien

Statistique Canada

**Le lundi 3 novembre 2003**

Diffusé à 8 h 30, heure de l'Est

---

## COMMUNIQUÉS PRINCIPAUX

---

- **Caractéristiques des parents et des enfants liées à l'obésité juvénile, 2000-2001** 2  
Avoir un parent obèse augmente fortement le risque d'être obèse, aussi bien chez les adolescents que chez les adolescentes, selon une nouvelle étude.

---

## AUTRES COMMUNIQUÉS

---

- Production et écoulement des produits du tabac, septembre 2003 4
- Énergie électrique, août 2003 4
- Pétrole brut, premier trimestre de 2003 4
- Acier en formes primaires, données hebdomadaires, semaine se terminant le 25 octobre 2003 4

---

## NOUVEAUX PRODUITS

---

---

## INDEX : octobre 2003

---



## COMMUNIQUÉS PRINCIPAUX

### Caractéristiques des parents et des enfants liées à l'obésité juvénile

2000-2001

Avoir un parent obèse augmente fortement le risque d'être obèse, aussi bien chez les adolescents que chez les adolescentes, selon une nouvelle étude.

Chez les filles, la cote exprimant le risque d'être obèse est plus élevée pour celles qui fumaient auparavant que pour celles n'ayant jamais fumé. Par contre, chez les garçons, la catégorie d'usage du tabac n'est pas associée à l'obésité. Toutefois, le fait que le parent interviewé fumait quotidiennement fait augmenter chez eux la cote exprimant le risque d'être obèse.

Le niveau d'activité joue un rôle chez les garçons, puisqu'être physiquement inactif, voire seulement moyennement actif, fait augmenter la cote exprimant le risque d'être obèse.

En général, les comportements qui influent sur la santé déclarés par les garçons et les filles reflètent ceux du parent déclarant.

L'étude est fondée sur un sous-ensemble de données provenant de l'Enquête sur la santé dans les collectivités canadiennes de 2000-2001. L'échantillon comprend 4 803 filles et 4 982 garçons qui étaient âgés de 12 à 19 ans au moment de l'enquête. L'analyse est basée sur deux déclarations indépendantes recueillies dans un même ménage, l'une auprès d'un jeune de 12 à 19 ans et l'autre auprès de l'un de ses parents.

#### Surpoids et autoperception du poids chez l'adolescent

Près de 5 % des adolescents ayant participé à l'étude étaient obèses si l'on s'en tient à leur indice de masse corporelle (IMC). En 2000-2001, la proportion de garçons obèses était environ deux fois plus élevée que la proportion de filles, soit 6 % contre 3 %. En outre, 17 % des garçons de 12 à 19 ans et environ 10 % des filles du même groupe d'âge faisaient de l'embonpoint.

Ces différences entre les garçons et les filles ne correspondent pas nécessairement à la perception qu'ils ont d'eux-mêmes. En fait, les filles étaient plus susceptibles de penser à tort qu'elles faisaient de l'embonpoint.

Un peu plus de la moitié (53 %) des filles qui estimaient avoir un excès de poids ne rentraient ni dans la catégorie des personnes obèses ni dans celle des personnes faisant de l'embonpoint d'après leur IMC.

#### Note aux lecteurs

*Le présent article est le deuxième d'un groupe d'articles traitant de la santé des enfants canadiens qui seront diffusés cet automne dans la série intitulée La santé de la population canadienne publiée à titre de supplément annuel à Rapports sur la santé. Les articles décrivent les facteurs qui concourent à réduire ou à accroître la possibilité pour les enfants de grandir en santé.*

*Fondé sur les données transversales autodéclarées de l'Enquête sur la santé dans les collectivités canadiennes de 2000-2001 (ESCC), cet article examine les liens entre le poids des adolescents et celui de leurs parents, d'une part, et d'autres caractéristiques et comportements influant sur la santé des jeunes et des parents, d'autre part, puis décrit les facteurs associés à l'obésité juvénile.*

*Les données analysées proviennent de deux déclarations indépendantes, l'une fournie directement par un adolescent de 12 à 19 ans et l'autre, par l'un de ses parents. L'adolescent et le parent vivaient dans le même ménage au moment de l'enquête. L'échantillon comprend 4 803 filles et 4 982 garçons. La grande taille de l'échantillon national permet de procéder à une analyse selon le sexe.*

*Le dépistage des personnes présentant un surpoids (embonpoint ainsi qu'obésité) est fondé sur l'indice de masse corporelle (IMC). L'IMC, qui est une mesure utilisée pour déterminer la catégorie de poids d'une personne, est égal au poids exprimé en kilogrammes divisé par le carré de la taille exprimée en mètres.*

Par contre, la proportion de garçons qui se jugeaient ainsi alors qu'ils n'avaient aucun kilo excédentaire était de 22 %. Toutefois, les garçons étaient plus susceptibles que les filles de se considérer comme étant dans la fourchette de poids normal à insuffisant alors qu'en fait, ils faisaient de l'embonpoint ou étaient obèses (16 %), tandis que 6 % seulement des filles qui considéraient leur poids comme étant normal ou insuffisant avaient un IMC indiquant qu'elles faisaient de l'embonpoint ou étaient obèses.

#### Caractéristiques parentales

L'excès de poids chez les parents est un déterminant important de l'excès de poids chez les adolescents ainsi que les adolescentes. Chez les filles de 12 à 19 ans qui vivaient avec un parent obèse, 18 % faisaient de l'embonpoint et 10 % étaient obèses. La situation était comparable chez les garçons, puisque 22 % des garçons vivant avec un parent obèse faisaient de l'embonpoint et 12 % étaient obèses.

Outre le poids, certaines habitudes liées au mode de vie des parents sont associées à celles de leurs enfants, dont l'activité physique, l'usage du tabac et les

habitudes alimentaires, qui sont autant de facteurs qui devraient être considérés conjointement lors de l'étude de l'obésité juvénile.

Les jeunes de 12 à 19 ans dont le parent déclarant était inactif durant les loisirs étaient plus susceptibles que les autres d'être eux-mêmes inactifs. Et, si le parent d'un adolescent fumait ou mangeait assez peu fréquemment des fruits et des légumes, l'adolescent était plus susceptible de déclarer les mêmes comportements.

Une légère différence se dégage entre les garçons et les filles en ce qui concerne l'activité durant les loisirs. La proportion de garçons ayant déclaré être actifs est sensiblement la même pour les ménages où le parent déclarant était actif que pour ceux où il était moyennement actif. Toutefois, il n'en est pas ainsi pour les filles, qui étaient moins actives, même lorsque le parent déclarant était moyennement actif. Il se pourrait donc, si les enfants imitent le niveau d'activité physique de leurs parents, que l'exemple de parents actifs soit davantage important pour les filles que pour les garçons.

Les jeunes les plus susceptibles de fumer, que ce soit tous les jours ou à l'occasion, vivaient dans un foyer où le parent déclarant fumait tous les jours. À l'inverse, la proportion la plus élevée d'adolescents n'ayant jamais fumé est celle observée parmi ceux dont le parent déclarant n'avait jamais fumé.

### **Forte association entre l'obésité parentale et l'obésité juvénile**

Pour mieux comprendre les facteurs de risque d'obésité juvénile, on a examiné ensemble les caractéristiques des adolescents et celles des parents. Plusieurs facteurs ont été pris en compte, dont l'âge, le niveau d'activité physique durant les loisirs, la catégorie d'usage du tabac et la consommation quotidienne de fruits et de légumes des jeunes, ainsi que la catégorie d'usage du tabac, l'IMC et le sexe du parent déclarant, et le revenu du ménage. L'analyse révèle une forte

association entre l'obésité parentale et l'obésité des jeunes.

Les filles vivant avec un parent obèse courent un risque nettement plus élevé que les autres d'être elles-mêmes obèses. La cote est presque six fois plus élevée pour ces filles que pour celles vivant avec un parent non obèse. Chez les garçons, ceux vivant avec un parent obèse sont près de trois fois plus susceptibles que les autres d'être obèses.

Bien que les données transversales de l'ESCC ne permettent pas de faire des inférences quant aux causes de l'obésité juvénile, les résultats de l'analyse étayent l'allégation selon laquelle les parents peuvent influencer les attitudes et les comportements de leurs enfants et jouer un rôle dans la manifestation ou la prévention de l'obésité juvénile. Ces résultats sont particulièrement intéressants si l'on tient compte du fait que plus de la moitié (52 %) des parents qui ont participé à l'étude faisaient de l'embonpoint ou étaient obèses.

### **Définitions, sources de données et méthodes : numéro d'enquête 3226.**

L'article « Caractéristiques des parents et des enfants liées à l'obésité juvénile » (82-003-SIF, gratuit) est maintenant offert en ligne. Il est le deuxième de plusieurs articles qui seront diffusés cet automne dans la série intitulée La santé de la population canadienne, publiée à titre de supplément annuel à *Rapports sur la santé* (82-003-XIF, 17 \$ / 48 \$; 82-003-XPf, 22 \$ / 63 \$). Les autres articles de la série portent sur des sujets tels que l'autoévaluation de la santé, les enfants qui deviennent actifs, l'image de soi à l'adolescence et les effets de la violence dont sont témoins les enfants. Un recueil imprimé de tous les articles sera diffusé en décembre 2003. Voir *Pour commander les produits*.

Pour plus de renseignements ou pour en savoir davantage sur les concepts, les méthodes et la qualité des données, communiquez avec Gisèle Carrière au (604) 666-5907 ([gisele.carriere@statcan.ca](mailto:gisele.carriere@statcan.ca)), Division de la statistique de la santé. ■

---

## AUTRES COMMUNIQUÉS

---

### Production et écoulement des produits du tabac

Septembre 2003

Le nombre total de cigarettes vendues en septembre a augmenté de 5 % par rapport à août pour atteindre 3,4 milliards. Il s'agit d'un chiffre en baisse de 10 % par rapport au chiffre observé en septembre 2002. Les ventes totales cumulatives de cigarettes pour les neuf premiers mois de 2003 se sont établies à 28,7 milliards de cigarettes, soit 9 % de moins qu'à la même période en 2002.

La production de cigarettes en septembre a été de 3,7 milliards de cigarettes, soit 34 % de plus qu'en août, et 18 % de plus que les 3,2 milliards de cigarettes produites en septembre 2002. La production cumulative pour les neuf premiers mois de 2003 a totalisé 28,1 milliards de cigarettes, en baisse de 11 % par rapport à la même période en 2002.

En septembre, le niveau des stocks de fermeture est passé à 3,6 milliards de cigarettes, en baisse de 1 % par rapport à août et de 19 % par rapport au niveau observé en septembre 2002.

**Données stockées dans CANSIM : tableau 303-0007.**

**Définitions, sources de données et méthodes : numéro d'enquête 2142.**

Le numéro de septembre 2003 *Production et disposition des produits du tabac* (32-022-XIB, 6 \$ / 51 \$) est maintenant en vente. Voir *Pour commander les produits*.

Pour plus de renseignements ou pour en savoir davantage sur les concepts, les méthodes et la qualité des données, communiquez avec l'agent de diffusion au (613) 951-9497 ou composez sans frais le 1 866 873-8789 (*manufact@statcan.ca*), Division de la fabrication, de la construction et de l'énergie. ■

### Énergie électrique

Août 2003

Il est maintenant possible de consulter les données d'août sur l'énergie électrique.

**Données stockées dans CANSIM : tableau 127-0001.**

**Définitions, sources de données et méthodes : numéro d'enquête 2151.**

Pour plus de renseignements ou pour en savoir davantage sur les concepts, les méthodes et la qualité des données, communiquez avec l'agent de diffusion au (613) 951-9497 ou composez sans frais le 1 866 873-8789 (*energ@statcan.ca*). ■

### Pétrole brut

Premier trimestre de 2003

Il est maintenant possible de consulter les données du premier trimestre sur l'approvisionnement et l'utilisation du pétrole brut, ainsi que les données sur les utilisations en recyclage et l'approvisionnement des produits des usines de traitement.

**Données stockées dans CANSIM : tableaux 126-0001 et 131-0002.**

**Définitions, sources de données et méthodes : numéro d'enquête 2198.**

Pour plus de renseignements ou pour en savoir davantage sur les concepts, les méthodes et la qualité des données, communiquez avec l'agent de diffusion au (613) 951-9497 ou composez sans frais le 1 866 873-8789 (*energ@statcan.ca*), Division de la fabrication, de la construction et de l'énergie. ■

### Acier en formes primaires, données hebdomadaires

Semaine se terminant le 25 octobre 2003 (données provisoires)

La production d'acier en formes primaires pour la semaine se terminant le 25 octobre a atteint 317 183 tonnes métriques, en hausse de 3,1 % par rapport à la production de 307 651 tonnes de la semaine précédente et de 4,0 % comparativement à la production de 305 015 tonnes de la semaine correspondante en 2002.

Le total cumulatif au 25 octobre était de 12 845 696 tonnes, en baisse de 2,3 % comparativement aux 13 153 741 tonnes produites au cours de la même période en 2002.

**Définitions, sources de données et méthodes :  
numéro d'enquête 2131.**

Pour plus de renseignements ou pour en savoir  
davantage sur les concepts, les méthodes et la

qualité des données, communiquez avec l'agent de  
diffusion au (613) 951-9497 ou composez sans frais  
le 1 866 873-8789 (*manufact@statcan.ca*), Division de  
la fabrication, de la construction et de l'énergie. ■

---

## NOUVEAUX PRODUITS

---

**Production et disposition des produits du tabac,**  
septembre 2003, vol. 32, n° 9  
**Numéro au catalogue : 32-022-XIB** (6 \$/51 \$).

**Les indices de mission canadienne à l'étranger,**  
novembre 2003  
**Numéro au catalogue : 62-013-XIF**  
(gratuit).

**Rapports sur la santé - supplément :**  
**Caractéristiques des parents et des enfants**  
**liées à l'obésité juvénile, 2003**  
**Numéro au catalogue : 82-003-SIF**  
(gratuit).

**Enquête longitudinale auprès des immigrants**  
**du Canada : le processus, le progrès et les**  
**perspectives, 2001**  
**Numéro au catalogue : 89-611-XIF**  
(gratuit).

**Les prix sont en dollars canadiens et n'incluent**  
**pas les taxes de vente. Des frais de livraison**  
**supplémentaires s'appliquent aux envois à**  
**l'extérieur du Canada.**

Les numéros au catalogue se terminant par : -XIB ou  
-XIF représentent la version électronique offerte sur  
Internet, -XMB ou -XMF, la version microfiche, -XPB  
ou -XPF, la version papier, -XDB ou -XDF, la version  
électronique sur disquette et -XCB ou -XCF, la version  
électronique sur CD-ROM.

### Pour commander les produits

**Pour commander les produits par téléphone :**

Ayez en main : • Titre • Numéro au catalogue • Numéro de volume • Numéro de l'édition • Numéro de VISA ou de MasterCard.


Au Canada et aux États-Unis, composez :	<b>1 800 267-6677</b>
Pour les autres pays, composez :	<b>1 613 951-7277</b>
Pour envoyer votre commande par télécopieur :	<b>1 877 287-4369</b>
Pour un changement d'adresse ou pour connaître l'état de votre compte :	<b>1 800 700-1033</b>

**Pour commander par la poste, écrivez à :** Gestion de la circulation, Division de la diffusion, Statistique Canada, Ottawa, K1A 0T6.  
Veuillez inclure un chèque ou un mandat-poste à l'ordre du **Receveur général du Canada/Publications**. Au Canada, ajoutez 7 % de TPS  
et la TVP en vigueur.

**Pour commander par Internet :** écrivez à [order@statcan.ca](mailto:order@statcan.ca) ou téléchargez la version électronique en vous rendant au site Web  
de Statistique Canada ([www.statcan.ca](http://www.statcan.ca)). À la page *Nos produits et services*, sous *Parcourir les publications Internet*, choisissez *Payantes*.

**Les agents libraires agréés et autres librairies vendent aussi les publications de Statistique Canada.**

Catalogue 11-001-XIF (Anglais) 11-001-XIF (Français) 11-001-XIF (Français)



# Le Quotidien

Statistique Canada

Le jeudi 6 juin 1997  
Nouvelles de 8 h à 11 h 30

---

**PRINCIPAUX COMMUNIQUÉS**

- **Transport urbain, 1996** 2  
Malgré la priorité accordée aux services de transport urbain, les Canadiens y ont de moins en moins recours. En 1996, les Canadiens ont effectué en moyenne quelque 65 déplacements au travail (par les services de transport urbain, soit le niveau le plus bas enregistré au cours des 25 dernières années).
- **Productivité, rémunération horaire et coût unitaire de la main-d'œuvre, 1996** 5  
À l'instar de la croissance de l'industrie et des emplois, la hausse de la productivité des entreprises canadiennes en 1996 fut considérablement ralentie.



---

**AUTRES COMMUNIQUÉS**

- Indice de l'offre d'emploi, mai 1997 10
- Épargne sur les anticipatifs à court terme 10
- Audit de l'année dernière, septembre/octobre et le 31 mai 1997 11
- Production d'œufs, avril 1997 11

---

**NOUVELLES PARUTIONS** 10



## Bulletin officiel de diffusion des données de Statistique Canada

Numéro au catalogue 11-001-XIF.

Publié tous les jours ouvrables par la Division des communications, Statistique Canada, Immeuble R.-H.-Coats, 10<sup>e</sup> étage, section G, Ottawa, K1A 0T6.

Pour consulter *Le Quotidien* sur Internet, visitez notre site à l'adresse <http://www.statcan.ca>. Pour le recevoir par courrier électronique tous les matins, envoyez un message à [lstproc@statcan.ca](mailto:lstproc@statcan.ca). Laissez en blanc la ligne de l'objet. Dans le corps du message, tapez : subscribe quotidien prénom et nom.

Publication autorisée par le ministre responsable de Statistique Canada. © Ministre de l'Industrie, 2003. Il est permis de citer la présente publication dans les journaux et les magazines ainsi qu'à la radio et à la télévision à condition d'en indiquer la source : Statistique Canada. Toute autre forme de reproduction est permise sous réserve de mention de la source, comme suit, dans chaque exemplaire : Statistique Canada, *Le Quotidien*, numéro 11-001-XIF au catalogue, date et numéros de page.



# Le Quotidien

## Statistique Canada

### INDEX

Octobre 2003

Sujet	Période de référence	Date de parution
<b>Acier en formes primaires, données hebdomadaires</b>	Semaine se terminant le 27 septembre 2003	le 3 octobre 2003
	Semaine se terminant le 4 octobre 2003	le 10 octobre 2003
	Semaine se terminant le 11 octobre 2003	le 17 octobre 2003
	Semaine se terminant le 18 octobre 2003	le 24 octobre 2003
<b>Approvisionnement et demande d'énergie</b>	2002	le 2 octobre 2003
<b>Assurance-emploi</b>	Août 2003	le 28 octobre 2003
<b>Bilan des principales céréales</b>	1999-2000 à 2002-2003	le 22 octobre 2003
<b>Bulletin de l'analyse en innovation</b>	Octobre 2003	le 20 octobre 2003
<b>Charbon et coke</b>	Juillet 2003	le 7 octobre 2003
<b>Chargements ferroviaires mensuels</b>	Août 2003	le 21 octobre 2003
<b>Ciment</b>	Août 2003	le 7 octobre 2003
<b>Commerce de détail</b>	Août 2003	le 22 octobre 2003
<b>Commerce de gros</b>	Août 2003	le 21 octobre 2003
<b>Commerce international de marchandises du Canada</b>	Août 2003	le 10 octobre 2003
<b>Commercialisation de la propriété intellectuelle dans le secteur de l'enseignement supérieur</b>	2001	le 20 octobre 2003
<b>Consommation des aliments</b>	2002	le 16 octobre 2003
<b>Contreplaqués de construction</b>	Août 2003	le 17 octobre 2003
<b>Cotisations aux régimes enregistrés d'épargne-retraite</b>	2002	le 23 octobre 2003
<b>Diversité industrielle des villes canadiennes</b>	1992 à 2002	le 27 octobre 2003
<b>Dons de charité</b>	2002	le 29 octobre 2003
<b>Dons de charité : rectificatif</b>	2002	le 30 octobre 2003
<b>Éducation et formation des adultes</b>	1998	le 15 octobre 2003





**INDEX : octobre 2003**

Sujet	Période de référence	Date de parution
<b>Emploi, rémunération et heures de travail</b>	Août 2003	le 27 octobre 2003
<b>Énergie électrique</b>	Juillet 2003	le 6 octobre 2003
<b>Enquête auprès des titulaires d'un doctorat</b>		le 24 octobre 2003
<b>Enquête mensuelle sur les grands détaillants</b>	Août 2003	le 17 octobre 2003
<b>Enquête sur la population active</b>	Septembre 2003	le 10 octobre 2003
<b>Enquête mensuelle sur les industries manufacturières</b>	Août 2003	le 15 octobre 2003
<b>Enquête sur la population active autochtone de l'Alberta : projet pilote</b>	Mars à septembre 2003	le 10 octobre 2003
<b>Enquête sur les aliments fonctionnels et les nutraceutiques</b>	2003	le 6 octobre 2003
<b>Enquête sur les véhicules au Canada</b>	Premier trimestre de 2003	le 2 octobre 2003
<b>Enquête trimestrielle sur les marchandises vendues au détail</b>	Deuxième trimestre de 2003	le 7 octobre 2003
<b>Épargnants, investisseurs et revenus de placements</b>	2002	le 28 octobre 2003
<b>Estimations de septembre de la production des principales grandes cultures</b>	2003	le 3 octobre 2003
<b>Étude : les travailleurs du savoir dans la population active au Canada</b>	1971 à 2001	le 30 octobre 2003
<b>Facteurs liés à l'autoévaluation de l'état de santé chez les adolescents</b>	2000-2001	le 31 octobre 2003
<b>Fer et acier primaire</b>	Août 2003	le 24 octobre 2003
<b>Fil d'acier et certains produits de fil métallique</b>	Août 2003	le 10 octobre 2003
<b>Gains des travailleurs immigrants et de ceux nés au Canada</b>	1980 à 2000	le 8 octobre 2003
<b>Homicides</b>	2002	le 1 <sup>er</sup> octobre 2003
<b>Indicateurs avancés</b>	Septembre 2003	le 22 octobre 2003
<b>Indicateurs de performance financière des entreprises canadiennes</b>	2001	le 31 octobre 2003
<b>Indicateurs des services</b>	Deuxième trimestre de 2003	le 16 octobre 2003
<b>Indice des prix à la consommation</b>	Septembre 2003	le 21 octobre 2003
<b>Indice des prix de la construction dans les services d'électricité</b>	2002 et premier semestre de 2003	le 24 octobre 2003
<b>Indice des prix des logements neufs</b>	Août 2003	le 9 octobre 2003
<b>Indice des prix des produits agricoles</b>	Août 2003	le 29 octobre 2003
<b>Indice des taux de salaires syndicaux dans la construction</b>	Septembre 2003	le 16 octobre 2003
<b>Indices de prix des exportations et des importations</b>	Août 2003	le 10 octobre 2003
<b>Indices de prix des services professionnels en informatique</b>	2001-2002	le 28 octobre 2003

**INDEX : octobre 2003**

Sujet	Période de référence	Date de parution
<b>Indices des prix des produits industriels et des matières brutes</b>	Septembre 2003	le 29 octobre 2003
<b>Industrie de l'extraction de pétrole et de gaz : dépenses en immobilisations et d'exploitation</b>	2002	le 23 octobre 2003
<b>Industrie de l'extraction de pétrole et de gaz : volume et valeur de la production marchande</b>	2002	le 23 octobre 2003
<b>Investissement en construction de bâtiments non résidentiels</b>	Troisième trimestre de 2003	le 9 octobre 2003
<b>La panne d'électricité survenue en Ontario et aux États-Unis et ses effets sur les heures travaillées</b>	14 au 31 août 2003	le 30 octobre 2003
<b>La revue des céréales et des graines oléagineuses</b>	Août 2003	le 21 octobre 2003
<b>La santé des Canadiens des régions rurales</b>	2000-2001	le 21 octobre 2003
<b>Laine minérale, y compris les isolants en fibre de verre</b>	Août 2003	le 1 <sup>er</sup> octobre 2003
<b>Le patrimoine familial à travers les générations</b>	1984 à 1999	le 16 octobre 2003
<b>L'emploi et le revenu en perspective</b>	Numéro en ligne d'octobre 2003	le 16 octobre 2003
<b>Liquides de gaz naturel et gaz de pétrole liquéfiés</b>	Mars 2003	le 1 <sup>er</sup> octobre 2003
<b>Livraisons de laine minérale, y compris les isolants en fibre de verre</b>	Septembre 2003	le 27 octobre 2003
<b>Livraisons des principales céréales</b>	Septembre 2003	le 22 octobre 2003
<b>L'Observateur économique canadien</b>	Octobre 2003	le 23 octobre 2003
<b>Opérations internationales du Canada en valeurs mobilières</b>	Août 2003	le 20 octobre 2003
<b>Panneaux de particules, de lamelles orientées et de fibres</b>	Août 2003	le 29 octobre 2003
<b>Papier-toiture asphalté</b>	Septembre 2003	le 30 octobre 2003
<b>Permis de bâtir</b>	Août 2003	le 6 octobre 2003
<b>Pétrole brut et gaz naturel</b>	Juillet 2003 Août 2003	le 2 octobre 2003 le 28 octobre 2003
<b>Placements de poussins des couvoirs et de dindonneaux</b>	Septembre 2003	le 28 octobre 2003
<b>Population des entreprises employeurs</b>	Quatrième trimestre de 2002	le 20 octobre 2003
<b>Prix des produits agricoles</b>	Août 2003	le 7 octobre 2003
<b>Production d'oeufs et de volaille</b>	Août 2003	le 8 octobre 2003
<b>Production et écoulement des produits du tabac</b>	Août 2003	le 2 octobre 2003
<b>Produit intérieur brut mensuel par industrie</b>	Août 2003	le 31 octobre 2003
<b>Produits chimiques industriels et résines synthétiques</b>	Août 2003	le 17 octobre 2003

**INDEX : octobre 2003**

Sujet	Période de référence	Date de parution
<b>Produits pétroliers raffinés</b>	Juillet 2003 Mai 2003 Août 2003	le 1 <sup>er</sup> octobre 2003 le 9 octobre 2003 le 23 octobre 2003
<b>Profils cumulatifs électroniques et tableaux thématiques du Recensement de 2001, divers échelons géographiques</b>		le 1 <sup>er</sup> octobre 2003 le 22 octobre 2003
<b>Projet d'autosuffisance</b>	2001	le 7 octobre 2003
<b>Rapport technique du Recensement de 2001 : âge, sexe, état matrimonial et union libre</b>		le 28 octobre 2003
<b>Restaurants, traiteurs et tavernes</b>	Août 2003	le 21 octobre 2003
<b>Revenu familial et participation aux études postsecondaires</b>	1980 à 2000	le 3 octobre 2003
<b>Revue trimestrielle de l'éducation</b>	Vol. 9, n° 3	le 20 octobre 2003
<b>Scieries et ateliers de rabotage</b>	Août 2003	le 27 octobre 2003
<b>Statistiques d'exploitation sur l'aviation civile</b>	Mai à juillet 2003	le 8 octobre 2003
<b>Statistiques financières et d'opération du secteur du transport ferroviaire</b>	2001	le 29 octobre 2003
<b>Statistiques laitières</b>	Juillet 2003	le 15 octobre 2003
<b>Statistiques relatives aux mouvements d'aéronefs</b>	Août 2003 Septembre 2003	le 2 octobre 2003 le 31 octobre 2003
<b>Statistiques relatives aux mouvements d'aéronefs : principaux aéroports</b>	Juillet 2003	le 17 octobre 2003
<b>Statistiques sur la criminalité, information détaillée supplémentaire</b>	2002	le 27 octobre 2003
<b>Statistiques sur l'aquaculture</b>	2002	le 30 octobre 2003
<b>Statistiques sur le broyage</b>	Septembre 2003	le 22 octobre 2003
<b>Stocks de porcs</b>	Troisième trimestre de 2003	le 22 octobre 2003
<b>Stocks de viande de volaille congelée</b>	1 <sup>er</sup> octobre 2003	le 20 octobre 2003
<b>Stocks de viandes froides et congelées</b>	Octobre 2003	le 30 octobre 2003
<b>Tableaux thématiques du recensement de 2001, divers échelons géographiques</b>		le 14 octobre 2003 le 29 octobre 2003
<b>Télévision par câble et par satellite</b>	2002	le 24 octobre 2003
<b>Transport du pétrole brut et des produits pétroliers raffinés par pipeline</b>	Janvier 2002 Février 2003 Mars 2003	le 1 <sup>er</sup> octobre 2003 le 6 octobre 2003 le 24 octobre 2003
<b>Travail des parents, recours à des services de garde et résultats cognitifs des jeunes enfants</b>		le 23 octobre 2003
<b>Tuyaux et tubes en acier</b>	Août 2003	le 15 octobre 2003
<b>Ventes de gaz naturel</b>	Août 2003	le 24 octobre 2003

## INDEX : octobre 2003

---

Sujet	Période de référence	Date de parution
<b>Ventes de véhicules automobiles neufs</b>	Août 2003	le 14 octobre 2003
<b>Ventes intérieures de produits pétroliers raffinés</b>	Août 2003	le 6 octobre 2003
	Septembre 2003	le 31 octobre 2003
<b>Voyages entre le Canada et les autres pays</b>	Août 2003	le 20 octobre 2003
<b>Voyages intérieurs</b>	Premier trimestre de 2003	le 6 octobre 2003