



Le Quotidien

Statistique Canada

Le lundi 2 juin 2003

Diffusé à 8 h 30, heure de l'Est

COMMUNIQUÉS PRINCIPAUX

Il n'y a pas de communiqués principaux aujourd'hui.

AUTRES COMMUNIQUÉS

Mariages, 2000	2
Production et écoulement des produits du tabac, avril 2003	3
Papier-toiture asphalté, avril 2003	3
Indice des prix des entrées dans l'agriculture, 2002	3

NOUVEAUX PRODUITS

5

INDEX : mai 2003



AUTRES COMMUNIQUÉS

Mariages 2000

En 2000, le nombre de couples qui se sont mariés au Canada a atteint son niveau le plus élevé en cinq ans.

De plus, au Québec, là où la tendance aux unions libres est traditionnellement la plus forte, le nombre de mariages a augmenté pour la première fois en 12 ans.

Un total de 24 912 couples se sont mariés au Québec en 2000, soit 8,7 % de plus qu'en 1999. Il s'agit de la plus forte progression enregistrée parmi les provinces.

Mariages¹

	1999	2000	1999 à 2000	Rapport brut de nuptialité, 2000 pour 1 000 habitants
	nombre		var. en %	
Canada	155 742	157 395	1,1	5,1
Terre-Neuve-et-Labrador	3 400	3 412	0,4	6,4
Île-du-Prince-Édouard	932	962	3,2	7,0
Nouvelle-Écosse	5 481	5 517	0,7	5,9
Nouveau-Brunswick	4 147	4 447	7,2	5,9
Québec	22 910	24 912	8,7	3,4
Ontario	66 110	65 426	-1,0	5,6
Manitoba	6 627	6 471	-2,4	5,6
Saskatchewan	5 919	5 717	-3,4	5,6
Alberta	18 223	18 063	-0,9	6,0
Colombie-Britannique	21 622	22 086	2,1	5,4
Yukon	161	155	-3,7	5,1
Territoires du Nord-Ouest et Nunavut	210	227	8,1	3,3
Territoires du Nord-Ouest Nunavut	117	138	17,9	3,4
	93	89	-4,3	3,2

¹ Les statistiques sur les mariages sont compilées d'après la province ou le territoire où a eu lieu le mariage et peuvent comprendre les mariages des non-résidents du Canada et des non-résidents de la province ou du territoire où le mariage a eu lieu.

À l'échelon national, un total de 157 395 couples ont uni leurs destinées en 2000, soit 1,1 % de plus que les 155 742 couples qui se sont mariés en 1999. Ce nombre est tout de même bien en deçà du sommet le plus récent de 160 251 enregistré en 1995.

Au Québec, le nombre de mariages était à la baisse depuis 1988, année où 33 519 couples s'étaient mariés. Le taux brut de nuptialité au Québec est passé à 3,4 mariages par tranche de 1 000 habitants en 2000. Il s'agit du taux le plus élevé observé au Québec depuis 1995 et d'une première croissance du nombre de mariages en 12 ans. Toutefois, ce taux représentait le plus faible taux de nuptialité de toutes les provinces.

Les données du Recensement de 2001 ont montré que c'est encore au Québec que la tendance aux unions

libres était la plus forte. Les 508 500 familles en union libre représentaient 30 % de l'ensemble des familles avec couple. Près de 29 % des enfants habitaient chez des parents en union libre au Québec, ce qui représente plus du double de la moyenne nationale.

Le nombre de mariages a augmenté dans les provinces de l'Atlantique et en Colombie-Britannique, une hausse particulièrement importante ayant été enregistrée au Nouveau-Brunswick (+7,2 %). Une diminution du nombre de mariages a été observée en Ontario et dans les provinces des Prairies.

Le nombre de mariages a également diminué au Nunavut et au Yukon. Les Territoires du Nord-Ouest ont enregistré une hausse de 17,9 %, mais celle-ci ne s'appuie que sur une augmentation de 21 mariages.

Au pays, le taux brut de nuptialité est demeuré stable pour une quatrième année consécutive en 2000, affichant 5,1 mariages par tranche de 1 000 habitants. Le taux le plus bas a été enregistré au Nunavut (3,2).

L'âge moyen des mariées était de 31,7 ans en 2000, en hausse de 2,7 ans par rapport à 1990 et de 5,8 ans par rapport à 1980. L'âge moyen des mariés était de 34,3 ans en 2000, également en hausse de 2,7 ans par rapport à 1990 et de 5,8 ans par rapport à 1980.

Les mariées dont il s'agissait du premier mariage constituaient le plus jeune groupe de personnes à se marier en 2000, ayant affiché un âge moyen de 28,0 ans. L'âge moyen des mariées divorcées antérieurement était de 41,1 ans, et celui des mariées qui étaient veuves antérieurement, de 55,8 ans.

En 2000, l'âge moyen des mariés dont il s'agissait du premier mariage a atteint 30,0 ans. Les mariés divorcés antérieurement avaient en moyenne 44,7 ans, et les mariés qui étaient veufs antérieurement avaient en moyenne 62,3 ans.

Pour la majorité des mariages en 2000, il s'agissait d'un premier mariage pour le marié et la mariée, c'est-à-dire dans 65,3 % des cas. Il s'agit d'une baisse par rapport à 73,5 % en 1980. À l'inverse, la proportion de mariages dans lesquels au moins un des deux partenaires avait été divorcé antérieurement a constitué 32,6 % des mariages en 2000. Il y a deux décennies, il y avait un partenaire divorcé antérieurement dans seulement 23,6 % des mariages. En 2000, la proportion des mariages où un partenaire avait été veuf antérieurement (à l'exclusion des mariages d'un partenaire veuf et d'un partenaire divorcé) est demeurée faible, se situant à 2,1 %.

Plus de la moitié (55,1 %) des mariages d'un partenaire divorcé antérieurement étaient des mariages

avec un partenaire pour qui il s'agissait d'un premier mariage. Cette proportion est en baisse par rapport à 61,4 % en 1980. Les deux partenaires avaient été divorcés antérieurement dans 37,5 % de ces mariages en 2000, comparativement à 30,7 % deux décennies plus tôt.

Le mariage d'une personne divorcée antérieurement avec une personne qui a été veuve antérieurement a été beaucoup moins courant. En 2000, ces mariages ont représenté 7,5 % des mariages où l'un des partenaires avait été divorcé antérieurement, soit à peu près le même pourcentage qu'en 1980.

Information sur les méthodes et la qualité des données disponible dans la Base de métadonnées intégrée : numéro d'enquête 3232.

La publication *Mariages, 2000* (84F0212XPB, 20 \$) paraîtra bientôt. Pour commander ce produit ou des totalisations spéciales, communiquez avec les Services à la clientèle au (613) 951-1746 (*hd-ds@statcan.ca*).

Pour plus de renseignements ou pour en savoir davantage sur les concepts, les méthodes et la qualité des données, communiquez avec Patricia Tully au (613) 951-1759 (*patricia.tully@statcan.ca*) ou avec Leslie Geran au (613) 951-5243 (*leslie.geran@statcan.ca*), Division de la statistique de la santé. ■

Production et écoulement des produits du tabac

Avril 2003

En avril, les fabricants de produits du tabac ont vendu un peu moins de cigarettes qu'ils en ont produit.

Le nombre total de cigarettes vendues en avril a diminué de 2,6 % par rapport à mars pour atteindre 3,0 milliards de cigarettes, en baisse de 16,2 % par rapport au niveau observé en avril 2002. Les ventes totales cumulatives de cigarettes vendues pour la période allant de janvier à avril se sont établies à 11,9 milliards de cigarettes, soit 13,9 % de moins qu'à la même période en 2002.

La production de cigarettes en avril a totalisé 3,0 milliards de cigarettes, soit 17,6 % de moins qu'en mars et 30,2 % de moins que les 4,3 milliards de cigarettes produites en avril 2002. La production cumulative pour la période allant de janvier à avril a été de 12,1 milliards de cigarettes, en baisse de 18,0 % par rapport à la même période en 2002.

En avril, le niveau des stocks de fermeture est passé à 4,8 milliards de cigarettes, soit 10,1 % de plus que le niveau affiché en mars, mais 1,7 % de moins que le niveau observé en avril 2002.

Données stockées dans CANSIM : tableau 303-0007.

Information sur les méthodes et la qualité des données disponible dans la Base de métadonnées intégrée : numéro d'enquête 2142.

Le numéro d'avril 2003 de *Production et disposition des produits du tabac*, vol. 32, n° 4 (32-022-XIB, 5 \$ / 47 \$) est maintenant en vente. Voir *Pour commander les produits*.

Pour plus renseignements ou pour en savoir davantage sur les concepts, les méthodes et la qualité des données, communiquez avec l'agent de diffusion au (613) 951-9497 ou composez sans frais le 1 866 873-8789 (*manufact@statcan.ca*), Division de la fabrication, de la construction et de l'énergie. ■

Papier-toiture asphalté

Avril 2003

Il est maintenant possible d'obtenir les données d'avril sur le papier-toiture asphalté.

Données stockées dans CANSIM : tableau 303-0006.

Information sur les méthodes et la qualité des données disponible dans la Base de métadonnées intégrée : numéro d'enquête 2123.

Le numéro d'avril 2003 de *Papier-toiture asphalté*, vol. 55, n° 4 (45-001-XIB, 5 \$ / 47 \$) est maintenant en vente. Voir *Pour commander les produits*.

Pour plus de renseignements ou pour en savoir davantage sur les concepts, les méthodes et la qualité des données, communiquez avec l'agent de diffusion au (613) 951-9497 ou composez sans frais le 1 866 873-8789 (*manufact@statcan.ca*), Division de la fabrication, de la construction et de l'énergie. ■

Indice des prix des entrées dans l'agriculture

2002 (données provisoires)

Il est maintenant possible de consulter les données de 2002 sur les indices des prix des entrées dans l'agriculture (1992=100).

Données stockées dans CANSIM : tableau 328-0014.

Information sur les méthodes et la qualité des données disponible dans la Base de métadonnées intégrée : numéro d'enquête 2305.

Pour plus de renseignements ou pour en savoir davantage sur les concepts, les méthodes et la qualité des données, communiquez avec les Services à la

clientèle au (613) 951-9606 (infounit@statcan.ca),
Division des prix. Télécopieur : (613) 951-1539. ■

NOUVEAUX PRODUITS

Production et disposition des produits du tabac,
avril 2003, vol. 32, n° 4
Numéro au catalogue : **32-022-XIB** (5 \$/47 \$).

Papier-toiture asphalté, avril 2003, vol. 55, n° 4
Numéro au catalogue : **45-001-XIB** (5 \$/47 \$).

Statistiques financières et fiscales des entreprises, 2001
Numéro au catalogue : **61-219-XIF** (43 \$).

Les indices de mission canadienne à l'étranger,
juin 2003
Numéro au catalogue : **62-013-XIF**
(gratuit).

Les prix sont en dollars canadiens et n'incluent pas les taxes de vente. Des frais de livraison supplémentaires s'appliquent aux envois à l'extérieur du Canada.

Les numéros au catalogue se terminant par : -XIB ou -XIF représentent la version électronique offerte sur Internet, -XMB ou -XMF, la version microfiche, -XPB ou -XPF, la version papier, -XDB ou -XDF, la version électronique sur disquette et -XCB ou -XCF, la version électronique sur CD-ROM.

Pour commander les produits

Pour commander les produits par téléphone :

Ayez en main : • Titre • Numéro au catalogue • Numéro de volume • Numéro de l'édition • Numéro de VISA ou de MasterCard.

Au Canada et aux États-Unis, composez :	1 800 267-6677
Pour les autres pays, composez :	1 613 951-7277
Pour envoyer votre commande par télécopieur :	1 877 287-4369
Pour un changement d'adresse ou pour connaître l'état de votre compte :	1 800 700-1033


Pour commander par la poste, écrivez à : Gestion de la circulation, Division de la diffusion, Statistique Canada, Ottawa, K1A 0T6.

Veuillez inclure un chèque ou un mandat-poste à l'ordre du **Receveur général du Canada/Publications**. Au Canada, ajoutez 7 % de TPS et la TVP en vigueur.

Pour commander par Internet : écrivez à order@statcan.ca ou téléchargez la version électronique en vous rendant au site Web de Statistique Canada (www.statcan.ca). À la page *Nos produits et services*, sous *Parcourir les publications Internet*, choisissez *Payantes*.

Les agents libraires agréés et autres librairies vendent aussi les publications de Statistique Canada.

Catalogue 11-001-XIF (Anglais) 11-010-150-03000003



Le Quotidien

Statistique Canada

Le jeudi 6 juin 1997
Pour être diffusé à 8 h 30



PRINCIPAUX COMMUNIQUÉS

- **Transport urbain, 1996** 2
Malgré la priorité accordée aux services de transport urbain, les Canadiens y ont de moins en moins recours. En 1996, les Canadiens ont effectué un voyage moyen de déplacement au travail sans les services de transport urbain, soit le niveau le plus bas enregistré au cours des 25 dernières années.
- **Productivité, rémunération horaire et coût unitaire de la main-d'œuvre, 1996** 5
À l'instar de la croissance de l'industrie et des emplois, la hausse de la productivité des entreprises canadiennes en 1996 s'est avérée encore une fois relativement faible.

AUTRES COMMUNIQUÉS

- Indice des offres d'emploi, mai 1997 10
- Emplois sur les anticipations à court terme 10
- Aides en termes positifs, septembre terminant le 31 mai 1997 11
- Production d'œufs, avril 1997 11

NOUVELLES PARUTIONS 12



Bulletin officiel de diffusion des données de Statistique Canada

Numéro au catalogue 11-001-XIF.

Publié tous les jours ouvrables par la Division des communications, Statistique Canada, Immeuble R.-H.-Coats, 10^e étage, section G, Ottawa, K1A 0T6.

Pour consulter *Le Quotidien* sur Internet, visitez notre site à l'adresse <http://www.statcan.ca>. Pour le recevoir par courrier électronique tous les matins, envoyez un message à lstproc@statcan.ca. Laissez en blanc la ligne de l'objet. Dans le corps du message, tapez : subscribe quotidien prénom et nom.

Publication autorisée par le ministre responsable de Statistique Canada. © Ministre de l'Industrie, 2003. Il est permis de citer la présente publication dans les journaux et les magazines ainsi qu'à la radio et à la télévision à condition d'en indiquer la source : Statistique Canada. Toute autre forme de reproduction est permise sous réserve de mention de la source, comme suit, dans chaque exemplaire : Statistique Canada, *Le Quotidien*, numéro 11-001-XIF au catalogue, date et numéros de page.



Le Quotidien

Statistique Canada

INDEX

Mai 2003

Sujet	Période de référence	Date de parution
Abonnez-vous au Quotidien par sujet		le 5 mai 2003
Acier en formes primaires, données hebdomadaires	Semaine se terminant le 26 avril 2003	le 1 ^{er} mai 2003
	Semaine se terminant le 3 mai 2003	le 8 mai 2003
	Semaine se terminant le 10 mai 2003	le 15 mai 2003
	Semaine se terminant le 17 mai 2003	le 23 mai 2003
	Semaine se terminant le 24 mai 2003	le 29 mai 2003
Activité portuaire	Janvier à juin 2002	le 14 mai 2003
Assurance-emploi	Mars 2003	le 27 mai 2003
Balance des paiements internationaux du Canada	Premier trimestre de 2003	le 29 mai 2003
Caractéristiques des voyageurs internationaux	Quatrième trimestre de 2002 et année 2002	le 28 mai 2003
Centrales d'énergie électrique	2001	le 20 mai 2003
Charbon et coke	Février 2003	le 15 mai 2003
Chargements ferroviaires mensuels	Février 2003	le 6 mai 2003
Ciment	Mars 2003	le 8 mai 2003
Commerce de détail	Mars 2003	le 21 mai 2003
Commerce de gros	Mars 2003 et premier trimestre de 2003	le 20 mai 2003
Commerce international de marchandises du Canada	Mars 2003	le 13 mai 2003
Compte des voyages internationaux	Premier trimestre de 2003	le 28 mai 2003
Comptes économiques canadiens	Premier trimestre de 2003	le 30 mai 2003
Consommation de viande	1960 à 2002	le 27 mai 2003
Contreplaqués de construction	Mars 2003	le 22 mai 2003
Coup d'oeil sur la nouvelle économie : industries des technologies de l'information et des communications et industries à vocation scientifique	1981 à 1997	le 15 mai 2003
Dépenses de l'administration fédérale en ce qui a trait aux activités scientifiques et technologiques	1993-1994 à 2002-2003	le 8 mai 2003



INDEX : mai 2003

Sujet	Période de référence	Date de parution
Emploi, rémunération et heures de travail	Mars 2003	le 29 mai 2003
Énergie électrique	Février 2003	le 2 mai 2003
Enquête annuelle des industries de services : services spécialisés de design	2001	le 15 mai 2003
Enquête annuelle des manufactures	2000 et 2001	le 2 mai 2003
Enquête annuelle sur la location et la location à bail de machines et de matériel d'usage commercial et industriel	2001	le 7 mai 2003
Enquête mensuelle sur les grands détaillants	Mars 2003	le 22 mai 2003
Enquête mensuelle sur les industries manufacturières	Mars 2003	le 15 mai 2003
Enquête sur la population active	Avril 2003	le 9 mai 2003
Enquête sur les véhicules au Canada	Quatrième trimestre de 2002	le 14 mai 2003
Enquête sur les véhicules au Canada - rectificatif	Quatrième trimestre de 2002	le 15 mai 2003
Évaluations des élèves : comparaison des résultats des tests provinciaux et internationaux		le 29 mai 2003
Fer et acier primaire	Mars 2003	le 16 mai 2003
Fichier de microdonnées à grande diffusion de l'Enquête sur la dynamique du travail et du revenu	1999 et 2000	le 16 mai 2003
Fil d'acier et certains produits de fil métallique	Mars 2003	le 14 mai 2003
Indicateurs avancés	Avril 2003	le 21 mai 2003
Indicateurs de la santé	2003, n° 1	le 28 mai 2003
Indicateurs des services	Quatrième trimestre de 2002	le 27 mai 2003
Indice de l'offre d'emploi	Avril 2003	le 6 mai 2003
Indice de prix des services d'ingénierie-conseil	2001	le 1 ^{er} mai 2003
Indice des prix à la consommation	Avril 2003	le 22 mai 2003
Indice des prix de la construction d'immeubles d'appartements	Premier trimestre de 2003	le 16 mai 2003
Indice des prix des logements neufs	Mars 2003	le 12 mai 2003
Indice des prix des machines et du matériel	Premier trimestre de 2003	le 15 mai 2003
Indice des prix des produits agricoles	Mars 2003	le 30 mai 2003
Indice des taux de salaires syndicaux dans la construction	Avril 2003	le 20 mai 2003
Indices de prix des exportations et des importations	Mars 2003	le 13 mai 2003
Indices des prix de la construction de bâtiments non résidentiels	Premier trimestre de 2003	le 14 mai 2003

INDEX : mai 2003

Sujet	Période de référence	Date de parution
Indices des prix de vente de l'énergie électrique	Janvier à avril 2003	le 29 mai 2003
Indices des prix des produits industriels et des matières brutes	Avril 2003	le 29 mai 2003
La condamnation avec sursis au Canada : un profil statistique	1997 à 2001	le 9 mai 2003
La revue des céréales et des graines oléagineuses	Mars 2003	le 23 mai 2003
Laine minérale y compris les isolants en fibre de verre	Avril 2003	le 27 mai 2003
Le Cyberlivre du Canada	2001	le 26 mai 2003
Le milieu de travail en évolution : déterminants de la formation	1999	le 8 mai 2003
Le territoire agricole au Canada : un nouveau fondement pour la représentation cartographique des données		le 29 mai 2003
L'emploi et le revenu en perspective	Numéro en ligne de mai 2003	le 21 mai 2003
Les avantages de l'emploi	2000	le 21 mai 2003
Les Canadiens paient-ils plus que les Américains pour les mêmes produits?		le 22 mai 2003
Livraisons des principales céréales	Avril 2003	le 22 mai 2003
Livraisons des produits de meubles de bureau	Décembre 2002	le 6 mai 2003
L'Observateur économique canadien	Mai 2003	le 22 mai 2003
Opérations internationales du Canada en valeurs mobilières	Mars 2003	le 20 mai 2003
Origine et destination des passagers aériens des vols internationaux réguliers	Troisième trimestre de 1998	le 30 mai 2003
Panneaux de particules, de lamelles orientées et de fibres	Décembre 2002 Janvier 2003	le 28 mai 2003 le 30 mai 2003
Papier-toiture asphalté	Mars 2003	le 7 mai 2003
Permis de bâtir	Mars 2003	le 6 mai 2003
Perspectives du monde des affaires : industries manufacturières	Avril 2003	le 2 mai 2003
Pétrole brut et gaz naturel	Février 2003	le 2 mai 2003
Placements de poussins des couvoirs et de dindonneaux	Avril 2003	le 28 mai 2003
Prix des produits agricoles	Mars 2003	le 5 mai 2003
Production de volaille et d'oeufs	2002	le 16 mai 2003
Production d'oeufs et de volaille	Mars 2003	le 8 mai 2003
Produit intérieur brut par province et territoire - rectificatif	2002	le 21 mai 2003
Produits chimiques industriels et résines synthétiques	Mars 2003	le 14 mai 2003
Produits pétroliers raffinés	Mars 2003	le 22 mai 2003

INDEX : mai 2003

Sujet	Période de référence	Date de parution
Recensement de la population : revenu des particuliers, des familles et des ménages; religion	2001	le 13 mai 2003
Recettes monétaires agricoles	Premier trimestre de 2003	le 27 mai 2003
Relation entre le travail pendant les études secondaires et le décrochage scolaire	2000	le 26 mai 2003
Répartition des dépenses fédérales dans le domaine des sciences et de la technologie selon la province	1994-1995 à 2000-2001	le 5 mai 2003
Restaurants, traiteurs et tavernes	Mars 2003	le 16 mai 2003
Revenu agricole net	2002	le 27 mai 2003
SCIAN Canada	2002	le 12 mai 2003
Sondage national sur la satisfaction des locataires	2003	le 28 mai 2003
Soutien social et mortalité chez les personnes âgées	1994-1995 à 2000-2001	le 23 mai 2003
Statistiques d'exploitation sur l'aviation civile	2002	le 14 mai 2003
Statistiques laitières	Mars 2003	le 14 mai 2003
Statistiques relatives aux mouvements d'aéronefs	2002 Mars 2003	le 2 mai 2003 le 20 mai 2003
Statistiques sur l'activité aéroportuaire	Premier et deuxième trimestres de 2002	le 20 mai 2003
Statistiques sur le broyage	Avril 2003	le 20 mai 2003
Statistiques sur le commerce des sociétés affiliées à l'étranger	1999 à 2001	le 28 mai 2003
Statistiques sur les affrètements aériens	2001	le 9 mai 2003
Stocks de céréales	Au 31 mars 2003	le 8 mai 2003
Stocks de viande de volaille congelée	1 ^{er} mai 2003	le 20 mai 2003
Stocks de viandes froides et congelées	Mai 2003	le 29 mai 2003
Tableaux thématiques du Recensement de 2001, divers échelons géographiques		le 14 mai 2003
Transport et distribution du gaz naturel	Septembre 2002 Octobre 2002	le 12 mai 2003 le 26 mai 2003
Transporteurs routiers de marchandises pour compte d'autrui - tous les transporteurs	Quatrième trimestre de 2002	le 30 mai 2003
Tuyaux et tubes en acier	Mars 2003	le 9 mai 2003
Ventes de gaz naturel	Mars 2003	le 26 mai 2003
Ventes de véhicules automobiles neufs	Mars 2003	le 14 mai 2003
Ventes intérieures de produits pétroliers raffinés	Mars 2003	le 5 mai 2003
Voyages entre le Canada et les autres pays	Mars 2003	le 20 mai 2003