


C-3
CATALOGUE NO.

32-013

MONTHLY - MENSUEL



DOMINION BUREAU OF STATISTICS

OTTAWA - CANADA


Published by Authority of the Minister of Industry, Trade and Commerce

BUREAU FÉDÉRAL DE LA STATISTIQUE

Publication autorisée par le ministre de l'Industrie et du Commerce

Vol. 50, No. 12
Price: 10 cents, \$1.00 a year

Vol. 50, N° 12
Prix: 10 cents, \$1.00 par année



THE SUGAR SITUATION

SITUATION DU SUCRE

DECEMBER - 1971 - DÉCEMBRE

In 1969 and 1970 DBS officers conducted extensive liaison with the sugar industry principals, and sugar data users to devise ways and means to up-date the "Sugar Situation" report. The revised format presents essentially the same information that was previously published plus expanded detail on types of sugar commodities marketed. The following comments are offered to assist the user.

En 1969 et 1970, les fonctionnaires du B.F.S. se sont tenus en étroite liaison avec les directeurs de l'industrie du sucre et les utilisateurs de données, en vue de trouver le moyen d'actualiser le bulletin sur la "Situation du sucre". La nouvelle présentation offre les mêmes renseignements qu'antérieurement, de même que de plus amples détails sur les diverses sortes de denrées sucrières vendues. Les définitions ci-après sont données pour la gouverne de l'utilisateur.

Table 1

Acquisitions; means deliveries or landings of raw or refined sugar in Canada.

Tableau 1

Acquisitions; s'applique aux livraisons ou les arrivages du sucre brut et raffiné au Canada.

Table 2

Stocks; comprise raw and refined sugar held at plant or other locations.

Tableau 2

Stocks; comprend le sucre brut et sucre raffiné détenu à l'usine ou en d'autres lieux.

Table 3

Production; comprises all refined sugars produced from raw cane sugar or from sugar beets.

Tableau 3

Production; comprend la totalité du sucre raffiné produit à partir de sucre brut ou de betteraves sucrières.

Table 4

Shipments; are defined as sales and means that volume of sugar moved to the consumer market. To arrive at a net shipment figure the quantity should be reduced by the volume reported at "Refined sugar purchased for further processing" shown in Table 1.

Liquid sugars are reported on a sugar solid content basis.

Tableau 4

Expéditions; soit la quantité de sucre mise en marché au niveau de la consommation. Pour obtenir le chiffre des expéditions nettes, il faut soustraire de la quantité le volume déclaré au poste "Sucre raffiné" acheté pour transformation ultérieure" du Tableau 1.

Les sucres liquides sont déclarés suivant le poids d'extrait solide.

Note: Any queries relevant to this survey should be directed to:

Meat, Dairy, Grain Mills and Beverages Unit,
Manufacturing and Primary Industries Division.
DBS Ottawa 3.

Nota: Veuillez adresser toute demande au sujet de la présente enquête à la:

Sous-section de la viande, de l'industrie laitière, des minoteries et des boissons; Divisions des industries manufacturières et primaires B.F.S.; Ottawa 3, Ont.

Manufacturing and Primary Industries Division

Division des industries manufacturières et primaires

February - 1972 - Février
6507-781

The contents of this document may be used freely but DBS should be credited when republishing all or any part of it.

Le présent document peut être reproduit en toute liberté pourvu qu'on indique qu'il émane du B.F.S.

TABLE 1. Acquisitions

TABLEAU 1. Acquisitions

Description	December - 1971 - Décembre		Year to date - Total cumulatif	
	Cane - Canne	Beet - Betterave	Cane - Canne	Beet - Betterave
	lb. - '000 - liv.			
Raw sugar (landings) - Sucre brut (arrivages)	297,555	-	2,011,337	-
Refined sugar purchased for further processing - Sucre raffiné acheté pour être conditionné	512	-	6,173	-
Refined sugar purchased for resale - Sucre raffiné acheté pour la revente comme tel	358	-	11,089	-

TABLE 2. Sugar - Stocks - December 1971

TABLEAU 2. Sucre - Stocks - Décembre 1971

Description	Opening - D'ouverture	Closing - De fermeture
	lb. - '000 - liv.	
Raw sugar - Sucre brut	334,853	472,015
Refined sugar; from raw sugar imported - Sucre raffiné; de sucre brut importé	162,974	169,456
Refined sugar; from Canadian sugar beets - Sucre raffiné; de betteraves à sucre canadiennes	182,718	249,673

TABLE 3. Production

TABLEAU 3. Production

Refined from - Raffiné de	December - 1971 - Décembre	Year to date - Total cumulatif
	lb. - '000 - liv.	
Raw sugar imported - Sucre brut importé	162,247	1,960,094
Sugar beets, Canadian - Betteraves à sucre canadiennes	85,752	287,162
Total	247,999	2,247,256

CATALOGUE No.

32-013

MONTHLY - MENSUEL

The Sugar Situation


Situation du sucre

December - 1971 - Décembre

ERRATUM

List of Reporting Firms

Liste des firmes déclarantes



Name - Nom	Plant Location - Localisation de l'usine
Atlantic Sugar Refineries Co. Ltd.	St. John, N.B.
British Columbia Sugar Refining Co. Limited, The	Vancouver, B.C.
Canadian Sugar Factories Ltd.	Picture Butte, Alta. Raymond, Alta. Taber, Alta.
Cartier Sugar Ltd.	Ville St. Pierre, Qué.
House of Paris Pate Limited, The	Montreal, Qué.
Manitoba Sugar Co. Ltd.	Winnipeg, Man.
Nulomoline Limited (Division of Grandma Molasses Ltd.)	Montreal, Qué.
Quebec Sugar Refinery	St. Hilaire East, Qué.
Redpath Sugar Ltd. (Canada & Dominion Sugar Co. Ltd.)	Montreal, Qué. Toronto, Ont.
St. Lawrence Sugar Ltd.	Montreal, Qué.




TABLE 4. Shipments

TABIEAU 4. Expéditions

Description	December 1971 — Décembre	Year to date — Total cumulatif
	1b. - '000 - liv.	
Raw sugar, cane - Sucre brut, canne	338	10,511
Raw sugar, beet - Sucre brut, betteraves	-	-
Refined sugar, from imported raw sugar - Sucre raffiné, de sucre brut importé:		
White sugar, all kinds - Sucre blanc, tous genres	107,815	1,403,022
Soft sugar, all kinds - Sucre mou, tous genres	11,601	119,245
Icing sugar, with or without additives - Sucre à glacer avec ou sans additifs	8,642	84,525
Liquid sugar; sucrose, invert and syrups - Sucre liquide; saccharose, inverti et sirops	28,577	403,421
Total	156,635	2,010,213
Refined sugar, from Canadian sugar beets - Sucre raffiné, de betteraves à sucre, canadiennes:		
White sugar, all kinds - Sucre blanc, tous genres	17,517	241,480
Soft sugar, all kinds - Sucre mou, tous genres	-	-
Icing sugar, with or without additives - Sucre à glacer avec ou sans additifs	-	11,024
Liquid sugar; sucrose, invert and syrups - Sucre liquide; saccharose, inverti et sirops	-	-
Total	18,797	252,504
Refined - Total - Raffiné	175,432	2,262,717

TABLE 5. Shipments of Refined Sugar, Reported by Sugar (Sucrose) Processors 1970 and 1971

TABLÉAU 5. Expéditions de sucre raffiné, rapporté par les conditioneurs de sucre (sacchrose) 1970 et 1971

	Beet sugar - Betteraves à sucre		Cane sugar - Sucre de canne		
	Domestic - Au pays	Export - Exportations	Domestic - Au pays	Export - Exportations	Total
	1b. - '000 - liv.				
<u>1970</u>					
January - Janvier	17,422	-	133,869	1,956	153,247
February - Février	16,793	-	135,194	1,510	153,497
March - Mars	18,269	-	145,717	2,368	166,354
April - Avril	19,503	-	154,266	2,786	176,555
May - Mai	16,659	-	148,597	2,366	167,622
June - Juin	26,753	-	181,647	2,771	211,171
July - Juillet	31,597	-	184,814	1,351	217,762
August - Août	28,013	-	179,879	2,066	209,958
September - Septembre	21,994	-	188,252	1,832	212,078
October - Octobre	14,529	-	169,333	3,330	187,192
November - Novembre	19,833	-	158,933	1,269	180,035
December - Décembre	19,050	-	139,497	2,516	161,063
Total	250,415	-	1,919,998	26,121	2,196,534
<u>1971</u>					
January - Janvier	17,618	-	131,899	1,933	151,450
February - Février	18,863	-	134,678	1,017	154,558
March - Mars	18,934	-	165,713	2,426	187,073
April - Avril	21,557	-	149,046	2,214	172,817
May - Mai	21,716	-	152,737	2,271	176,724
June - Juin	25,831	-	182,942	2,498	211,271
July - Juillet	23,268	-	182,326	2,066	207,660
August - Août	26,826	-	182,024	2,124	210,974
September - Septembre	27,063	-	199,209	2,394	228,666
October - Octobre	12,939	-	177,113	2,856	192,908
November - Novembre	19,091	-	165,802	2,670	187,563
December - Décembre	18,797	-	154,988	1,325	175,110
Total	252,503	-	1,978,477	25,794	2,256,774

List of Reporting Firms
Liste des firmes déclarantes

Name -- Nom	Plant Location - Localisation de l'usine
Atlantic Sugar Refineries Co. Ltd.	St. John, N.B.
British Columbia Sugar Refining Co. Limited, The	Vancouver, B.C.
Cartier Sugar Ltd.	Ville St. Pierre, Qué.
House of Paris Pate Limited, The	Montreal, Qué.
Nulomoline Limited (Division of Grandma Molasses Ltd.)	Montreal, Qué.
Quebec Sugar Refinery	St. Hilaire East, Qué.
Redpath Sugar Ltd. (Canada & Dominion Sugar Co. Ltd.)	Montreal, Qué. Toronto, Ont.
St. Lawrence Sugar Ltd.	Montreal, Qué.



STATISTICS CANADA LIBRARY
BIBLIOTHEQUE STATISTIQUE CANADA



1010682967