



# Bulletin sur le marché du travail

## Colombie-Britannique

Décembre 2018



Ce Bulletin sur le marché du travail fournit une analyse des résultats de l'Enquête sur la population active pour la province de la Colombie-Britannique (C.-B.), y compris le Nord de la C.-B., l'Île de Vancouver et la côte, le Lower Mainland, Thompson-Okanagan et les Kootenays.

### APERÇU

Lors du quatrième trimestre de 2018, 2 527 400 personnes étaient employées en Colombie-Britannique (C.-B.), soit une augmentation de 1,8 % par rapport à la même période l'an dernier. La majorité des gains d'emploi au cours de ce trimestre était dans l'emploi à temps partiel (+34 500) tandis que l'emploi à temps plein n'avait enregistré qu'une faible hausse (+2 000). En revanche, sur une base annuelle, plus de gains furent observés dans l'emploi à temps plein (+27 500) qu'à temps partiel (+17 400).

L'emploi dans le secteur privé (+ 31 730) et le travail autonome (+7 600) a affiché une croissance lors du quatrième trimestre, tandis que le nombre de personnes employées dans le secteur public a diminué (-2 870). En glissement annuel, le secteur privé de la province fut responsable de l'ensemble des gains (+50 333)<sup>1</sup>.

En C.-B., le taux de chômage a chuté pour un deuxième trimestre consécutif, se chiffrant désormais à 4,3 %, soit le plus faible pourcentage parmi l'ensemble des provinces. Ce taux est également de loin inférieur à la moyenne nationale de 5,7 %. Selon le Conference Board du Canada, la C.-B. affiche actuellement le marché du travail le plus serré au pays<sup>2</sup>. Qui plus est, le nombre de personnes touchant des prestations régulières d'assurance-emploi dans la province a chuté de façon considérable au cours de l'année, ayant enregistré un déclin de 21,5 % entre octobre 2017 et octobre 2018<sup>3</sup>.

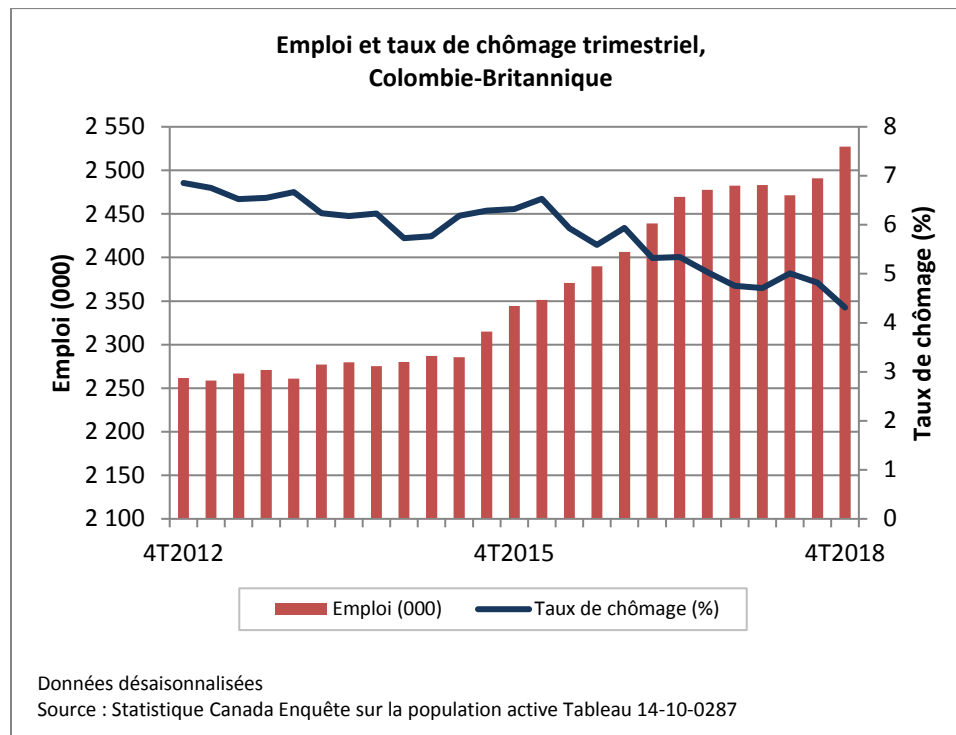
Sur une base trimestrielle, le taux de chômage a baissé dans l'ensemble des groupes démographiques de la province, à l'exception des femmes âgées de 25 ans et plus qui ont enregistré une augmentation de 0,4 point de pourcentage pour atteindre 4,4 %. Annuellement, le taux de chômage a augmenté dans l'ensemble des groupes de femmes au sein de la population active britannico-colombienne, tandis qu'il a continué de diminuer chez les hommes.

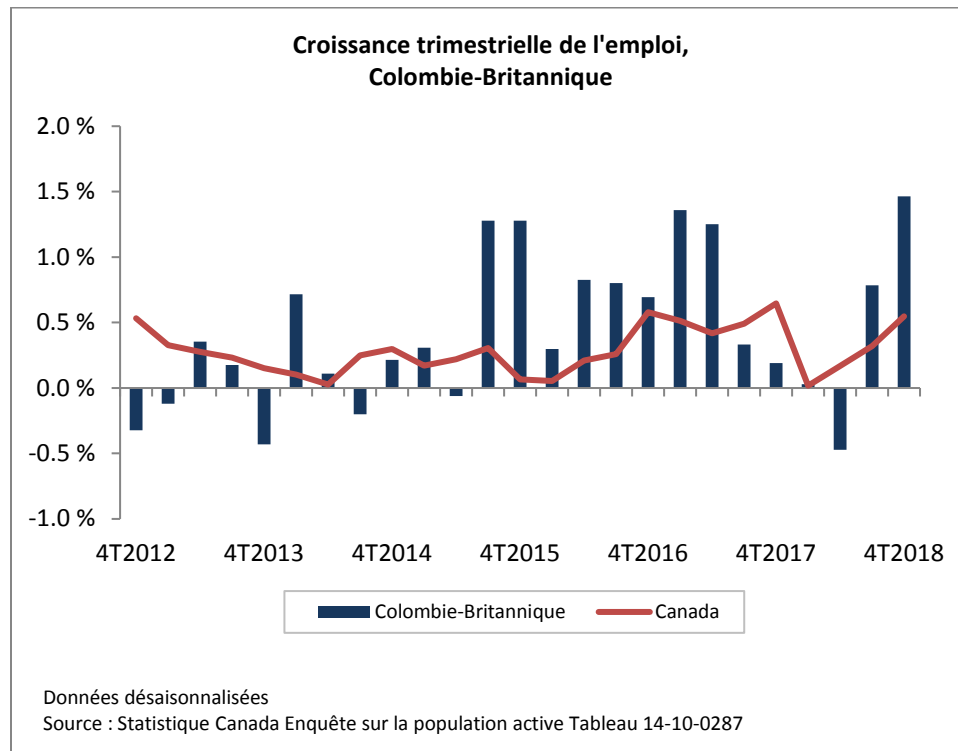
## Données trimestrielles sur la population active, Colombie-Britannique

Données désaisonnalisées	4e trimestre 2018	3e trimestre 2018	4e trimestre 2017	Variation trimestrielle		Variation annuelle	
				Nombre	%	Nombre	%
<b>Population 15 + ('000)</b>	4 054,4	4 041,2	3 997,7	13,2	0,3	56,7	1,4
<b>Population active ('000)</b>	2 641,3	2 617,1	2 606,5	24,2	0,9	34,8	1,3
<b>Emploi ('000)</b>	2 527,4	2 490,9	2 482,5	36,5	1,5	44,9	1,8
Temps plein ('000)	1 975,0	1 973,0	1 947,5	2,0	0,1	27,5	1,4
Temps partiel ('000)	552,4	517,9	535,0	34,5	6,7	17,4	3,3
<b>Chômage ('000)</b>	113,9	126,2	124,0	-12,3	-9,7	-10,1	-8,1
<b>Taux de chômage (%)</b>	4,3	4,8	4,8	-0,5	-	-0,5	-
<b>Taux d'activité (%)</b>	65,1	64,8	65,2	0,3	-	-0,1	-
<b>Taux d'emploi (%)</b>	62,3	61,6	62,1	0,7	-	0,2	-

Remarque : Les totaux peuvent ne pas correspondre aux sommes indiquées en raison des arrondissements

Source : Statistique Canada Enquête sur la population active – Tableau 14-10-0287, anciennement CANSIM 282-0087





### Taux de chômage trimestriel selon l'âge et le sexe, Colombie-Britannique

Données désaisonnalisées	4e trimestre 2018 (%)	3e trimestre 2018 (%)	4e trimestre 2017 (%)	Variation trimestrielle (points de %)	Variation annuelle (points de %)
<b>Total</b>	4,3	4,8	4,8	-0,5	-0,5
<b>25 ans et plus</b>	3,7	4,2	4,3	-0,5	-0,6
Hommes - 25 ans et plus	3,1	4,3	4,4	-1,2	-1,3
Femmes - 25 ans et plus	4,4	4,0	4,1	0,4	0,3
<b>15 à 24 ans</b>	7,8	8,7	7,6	-0,9	0,2
Hommes - 15 à 24 ans	8,6	9,3	9,5	-0,7	-0,9
Femmes - 15 à 24 ans	7,0	8,0	5,7	-1,0	1,3

Remarque : Les totaux peuvent ne pas correspondre aux sommes indiquées en raison des arrondissements

Source : Statistique Canada Enquête sur la population active – Tableau 14-10-0287, anciennement CANSIM 282-0087

### Indicateurs du marché du travail pour les Autochtones

Lors du quatrième trimestre de 2018, la population totale âgée de 15 ans et plus en C.-B. s'élevait à environ 4,0 millions. La population autochtone vivant hors réserve représentait 4,3 % de cette population, soit 174 200 personnes. L'emploi chez les Autochtones de la C.-B. a atteint 104 700, ce qui correspond à une hausse de 1 900 (1,8 %) par rapport au quatrième trimestre de 2017. Cette croissance fut entraînée par une augmentation du nombre de postes à temps plein (+4 800 ou +6,0 %) qui a contrebalancé la perte de postes à temps partiel (-2 800 ou 12,7 %).

Le taux de chômage de la population autochtone était de 8,2 % lors du quatrième trimestre de 2018, une diminution de 2,6 points de pourcentage par rapport à l'année précédente. Au sein de la population non autochtone, le taux de chômage était de 4,0 %, soit une légère baisse de 0,3 % par rapport au même trimestre en 2017. Entre le quatrième trimestre de 2017 et celui de 2018, le taux d'activité des Autochtones a chuté pour s'établir à 65,5 % (-3,5 points de pourcentage), alors que celui de la population non autochtone a enregistré une faible augmentation pour atteindre 65,0 % (+0,2 point de pourcentage). Le taux d'emploi des Autochtones a chuté en glissement annuel pour se chiffrer à 60,1 % (-1,4 point de pourcentage) et celui des personnes non autochtones a enregistré une légère augmentation, s'établissant à 62,4 % (+0,4 point de pourcentage).

### Colombie-Britannique - Indicateurs du marché du travail pour les Autochtones

Moyennes mobiles de trois mois Données non désaisonnalisées	Autochtones		Variation annuelle (Autochtones)		Non Autochtones		Variation annuelle (Non Autochtones)	
	T4 2018	T4 2017	Nombre	%	T4 2018	T4 2017	Nombre	%
<b>Population 15 + ('000)</b>	174,2	167,0	7,2	4,3	3 880,1	3 830,7	49,4	1,3
<b>Population active ('000)</b>	114,1	115,2	- 1,1	- 1,0	2 521,6	2 480,8	40,8	1,6
<b>Emploi ('000)</b>	104,7	102,8	1,9	1,8	2 421,3	2 373,7	47,6	2,0
Temps plein ('000)	85,4	80,6	4,8	6,0	1 873,6	1 851,3	22,3	1,2
Temps partiel ('000)	19,3	22,1	- 2,8	- 12,7	547,7	522,4	25,3	4,8
<b>Chômage ('000)</b>	9,4	12,5	- 3,1	- 24,8	100,4	107,1	- 6,7	- 6,3
<b>Taux de chômage (%)</b>	8,2	10,8	- 2,6	-	4,0	4,3	- 0,3	-
<b>Taux d'activité (%)</b>	65,5	69,0	- 3,5	-	65,0	64,8	0,2	-
<b>Taux d'emploi (%)</b>	60,1	61,5	- 1,4	-	62,4	62,0	0,4	-

Remarque : L'Enquête sur la population active exclut les personnes vivant dans une réserve.

Les estimations se fondent sur des moyennes mobiles de trois mois.

Les totaux peuvent ne pas correspondre aux sommes indiquées en raison des arrondissements.

Les totaux peuvent être différents de ceux des autres tableaux en raison des ajustements faits aux statistiques relatives à la population autochtone dans l'Enquête sur la population active.

Source : Enquête sur la population active de Statistique Canada – Tableau sur mesure d'EDSC

## EMPLOI PAR INDUSTRIE

En C.-B., l'emploi a crû de 1,8 % lors du quatrième trimestre de 2018, enregistrant des gains aussi bien dans le secteur des services (+25 800) que dans le secteur de la production de biens (+10 600). En glissement annuel, les gains d'emploi dans le secteur des services (+41 000) ont de loin dépassé ceux du secteur de la production de biens (+3 800).

L'industrie britanno-colombienne de l'extraction des ressources (foresterie, pêche, mines, exploitation de carrières, et pétrole et gaz) a gagné environ 2 100 postes (+4,3 %) depuis le quatrième trimestre de 2017. L'industrie forestière a été négativement touchée par les contraintes pesant sur l'offre et les faibles coûts des produits sur le marché lors de deuxième moitié de 2018, ce qui a mené à une réduction de la production dans

les scieries à l'échelle de la province. L'offre de bois a diminué au cours des dernières années en raison des répercussions négatives du dendroctone du pin ponderosa et des importants incendies ayant ravagé la province pendant deux années consécutives. Qui plus est, le prix du bois a crû pour atteindre des sommets inégalés au début de 2018. En revanche, le prix a fortement diminué lors de la deuxième partie de l'année.

En novembre, l'entreprise WestFraser Timber Co. a annoncé la fermeture permanente de ses unités de production de bois au sein de ses scieries de Fraser Lake et Quesnel, touchant 135 employés<sup>4</sup>. L'entreprise a par la suite annoncé des fermetures temporaires supplémentaires dans ses scieries de Chasm, 100 Mile House, Williams Lake et Chetwynd au cours de la période des Fêtes<sup>5</sup>. Conifex réduira également ses activités de production lors de la première partie de l'année 2019 dans sa scierie de Fort St. James, ce qui touchera environ 70 employés<sup>6</sup>.

Le prix du bois a chuté à la fin de l'année 2018, mais le prix du gaz naturel au Canada affiche pour sa part une tendance à la baisse depuis 2008<sup>7</sup>. Il y a dix ans, le prix du gaz naturel était d'environ 10 \$ par gigajoule, mais avec l'adoption de nouvelles technologies de forage, le surplus de gaz naturel a entraîné une importante chute des prix. En 2018, le prix dans l'Ouest canadien est demeuré inférieur à 2 \$ par gigajoule pendant la plus grande partie de l'année<sup>8,9</sup>.

Bien que la construction de la nouvelle installation d'exportation de gaz naturel liquéfié (GNL) de 40 milliards de dollars de LNG Canada à Kitimat devrait favoriser les échanges commerciaux avec l'Asie, l'installation ne sera pas opérationnelle avant cinq ans. Entre-temps, Shell Canada réduit ses coûts dans le nord-est de la province. L'entreprise a annoncé qu'elle ne forera pas de nouveaux puits dans la région au cours des deux prochaines années, entraînant ainsi une diminution d'environ 15 % de sa production<sup>10</sup>. Petronas a également diminué sa production de gaz naturel dans le nord-est de la C.-B., et l'entreprise compte fermer ses puits et réduire son programme de prospection<sup>11</sup>.

L'emploi au sein de l'industrie de la fabrication de la C.-B. a chuté aussi bien sur une base trimestrielle (-1 100) qu'annuelle (-4 800). Il y a toutefois une exception notable : la sous-industrie de la fabrication de matériel de transport, qui a elle enregistré une croissance de l'emploi au long de l'année 2018<sup>12</sup>. En 2011, Seaspan a présenté la proposition gagnante dans le cadre du contrat de la Stratégie nationale de construction navale, ce qui devait alors permettre de créer 5 600 emplois directs en plus d'entraîner des répercussions positives sur l'industrie de la construction navale de la C.-B. pendant plusieurs années à venir<sup>13</sup>. BC Ferries a récemment annoncé qu'elle dépensera 57 millions de dollars entre septembre 2018 et mars 2019 pour réparer et entretenir 17 navires. Les travaux seront réalisés grâce à plusieurs contrats conclus avec des services maritimes britanno-colombiens, dont Vancouver Drydock, Esquimalt Drydock et le chantier naval Point Hope de Victoria, ainsi que sa propre unité de maintenance de la flotte<sup>14</sup>.

## Données trimestrielles sur la population active, par industrie, Colombie-Britannique

Données désaisonnalisées ('000)	4e trimestre 2018	3e trimestre 2018	4e trimestre 2017	Variation trimestrielle		Variation annuelle	
				Nombre	%	Nombre	%
<b>Emploi total, toutes les industries</b>	2 527,4	2 490,9	2 482,5	36,5	1,5	44,9	1,8
<b>Secteur de la production de biens</b>	503,2	492,6	499,4	10,6	2,2	3,8	0,8
Agriculture	24,9	21,7	25,5	3,2	14,7	-0,6	-2,4
Foresterie, pêche, mines, exploitation en carrière, et extraction de pétrole et de gaz	50,9	48,9	48,8	2,0	4,1	2,1	4,3
Services publics	13,7	14,0	13,4	-0,3	-2,1	0,3	2,2
Construction	242,6	235,8	235,8	6,8	2,9	6,8	2,9
Fabrication	171,1	172,2	175,9	-1,1	-0,6	-4,8	-2,7
<b>Secteur des services</b>	2 024,1	1 998,3	1 983,1	25,8	1,3	41,0	2,1
Commerce	370,4	364,1	377,9	6,3	1,7	-7,5	-2,0
Transport et entreposage	141,1	136,4	135,2	4,7	3,4	5,9	4,4
Finance, assurances, immobilier et location	152,6	150,4	160,2	2,2	1,5	-7,6	-4,7
Services professionnels, scientifiques et techniques	216,4	212,2	201,7	4,2	2,0	14,7	7,3
Services aux entreprises, services relatifs aux bâtiments et autres services de soutien	105,0	98,3	98,9	6,7	6,8	6,1	6,2
Services d'enseignement	169,0	166,3	167,2	2,7	1,6	1,8	1,1
Soins de santé et assistance sociale	324,5	327,0	314,9	-2,5	-0,8	9,6	3,0
Information, culture et loisirs	128,1	130,0	133,9	-1,9	-1,5	-5,8	-4,3
Hébergement et services de restauration	191,5	189,7	180,1	1,8	0,9	11,4	6,3
Autres services	120,9	117,7	114,0	3,2	2,7	6,9	6,1
Administrations publiques	104,7	106,4	99,1	-1,7	-1,6	5,6	5,7

Remarque : Les totaux peuvent ne pas correspondre aux sommes indiquées en raison des arrondissements

Source : Statistique Canada Enquête sur la population active – Tableau 14-10-0355, anciennement CANSIM 282-0088

Entre-temps, le ralentissement du marché immobilier britanno-colombien s'est traduit par une baisse annuelle de l'emploi dans l'industrie de la finance, des assurances de l'immobilier et de la location lors du quatrième trimestre de 2018 (-4,7 %). Des taux hypothécaires plus élevés et des changements à la politique de logement aux niveaux provincial et fédéral ont engendré un ralentissement des ventes de maisons dans la province en 2018<sup>15</sup>. En effet, les ventes de maisons ont chuté de 31,6 % entre 2017 et 2018 à Vancouver<sup>16</sup>. Selon la Société canadienne d'hypothèques et de logement (SCHL), la hausse des taux d'intérêt aura vraisemblablement des répercussions sur les grands centres urbains de la province où les prix ont considérablement augmenté au cours des deux dernières années<sup>17</sup>.

L'emploi au sein de l'industrie britanno-colombienne des soins de santé et de l'aide sociale a grimpé de 3,0 % (+9 600) au cours du quatrième trimestre de 2018 comparativement à l'an dernier. Dans sa nouvelle stratégie de soins de santé primaires, le gouvernement provincial s'engage à embaucher 200 médecins de famille, 200 infirmiers praticiens et 50 pharmaciens cliniciens, en plus de créer des centres de soins d'urgence primaires,

des centres de santé communautaires et des réseaux de soins primaires à l'échelle de la C.-B.<sup>18,19</sup>. De plus, le gouvernement dépensera également 48 millions de dollars en 2018-2019 pour financer plus d'un million d'heures supplémentaires en soins directs pour les aînés. De cette somme, plus de 6,4 millions de dollars seront versés à l'île de Vancouver pour accroître le personnel dans les foyers pour personnes âgées, ce qui représentera environ 50 000 heures de soins directs supplémentaires dans la région pour l'exercice en cours<sup>20</sup>.

## ANALYSE RÉGIONALE

L'emploi a augmenté dans quatre des sept régions économiques de la C.-B. depuis l'an dernier. La région de Kootenay affichait la plus importante croissance de l'emploi en pourcentage (+8,7 %) tandis que la région du Lower Mainland-Southwest avait enregistré la majorité des gains d'emploi au cours de la dernière année (+38 700).

Le taux de chômage a décliné à l'échelle de la province, à l'exception de deux régions économiques. La région de Kootenay a enregistré la plus importante baisse, soit une diminution de 4,4 points de pourcentage pour se chiffrer à 3,1 %. Le gouvernement de la C.-B. a récemment annoncé un financement de 2,9 millions de dollars en subventions pour les petites entreprises de Kootenay qui ont été touchées par les inondations printanières. La Croix-Rouge repartira les fonds et mettra l'accent sur les logements, les entreprises, le redressement de l'économie et la mise en œuvre de projets sociaux<sup>21</sup>. Qui plus est, la province a rapidement approuvé la construction de deux nouveaux projets de logements à Grand Forks grâce au Building BC: Community Housing Fund. Les travaux devraient être terminés d'ici l'automne 2019<sup>22</sup>.

Annuellement, la région économique de l'île de Vancouver et de la côte a enregistré une augmentation de 1,6 % lors du quatrième trimestre de 2018. Alors que l'emploi affiche une tendance à la hausse depuis l'an dernier, l'un des plus importants employeurs du nord de l'île de Vancouver, Mowi Canada West (anciennement Marine Harvest Canada), a récemment annoncé qu'il fermerait jusqu'à 12 de ses piscicultures de la région<sup>23</sup>.

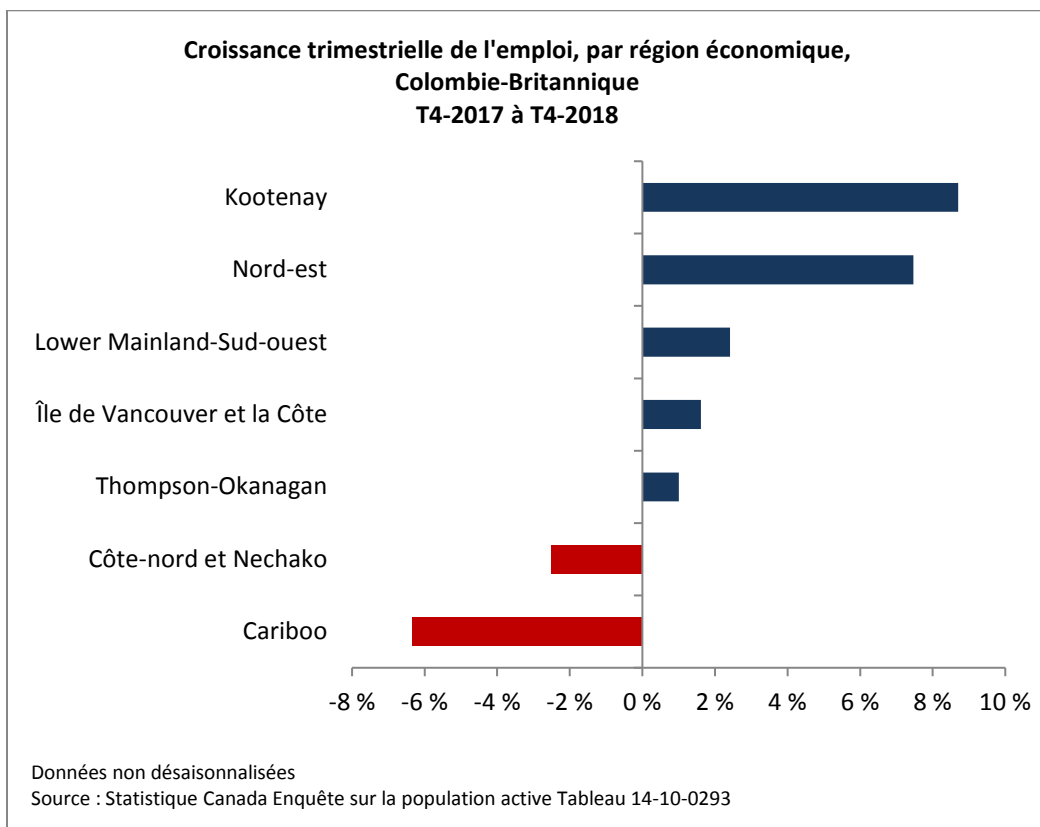
Le gouvernement de la C.-B., les Premières Nations et le secteur privé ont convenu de mettre en œuvre les recommandations récemment présentées par un comité directeur conjoint qui visent à désaffecter 17 piscicultures existantes dans la région économique de l'île de Vancouver et de la côte. Dans le cadre de ces recommandations, Mowi Canada West et Cermaq Canada fermeront jusqu'à dix piscicultures situées dans la région d'ici 2022. Ils ne comptent toutefois pas modifier leur niveau de dotation à court terme<sup>24</sup>. Les sept piscicultures restantes fermeront en 2023 à moins qu'une entente ne soit conclue avec les Premières Nations et que les permis de pêche fédéraux ne soient renouvelés<sup>25</sup>.

## Données trimestrielles sur la population active, par région économique, Colombie-Britannique

Données non désaisonnalisées	Emploi			Taux de chômage		
	4e trimestre 2018 (000)	4e trimestre 2017 (000)	Variation annuelle (%)	4e trimestre 2018 (%)	4e trimestre 2017 (%)	Variation annuelle (points de %)
<b>Colombie-Britannique</b>	2 527,6	2 477,3	2,0	4,1	4,6	-0,5
<b>Régions économiques</b>						
Île de Vancouver et la Côte	390,8	384,6	1,6	3,6	4,8	-1,2
Lower Mainland-Sud-ouest	1641,6	1602,9	2,4	4,2	3,8	0,4
Thompson-Okanagan	260,9	258,3	1,0	4,7	7,3	-2,6
Kootenay	76,2	70,1	8,7	3,1	7,5	-4,4
Cariboo	75,1	80,2	-6,4	5,3	6,3	-1,0
Côte-nord et Nechako	42,6	43,7	-2,5	3,8	5,2	-1,4
Nord-est	40,3	37,5	7,5	4,7	4,6	0,1

Remarque : Les totaux peuvent ne pas correspondre aux sommes indiquées en raison des arrondissements

Source : Statistique Canada Enquête sur la population active – Tableau14-10-0293, anciennement CANSIM 282-0122





**Remarque :** Les auteurs ont pris un soin particulier à rédiger ce document en fondant leurs recherches sur des informations sur le marché du travail qui étaient exactes et pertinentes au moment de la publication. Le marché du travail étant en évolution constante, les données fournies peuvent avoir changé depuis la publication de ce document. Nous encourageons les lecteurs à consulter d'autres sources pour obtenir des renseignements supplémentaires sur l'économie et le marché du travail locaux. Les renseignements présentés dans ce document ne reflètent pas nécessairement les politiques officielles d'Emploi et Développement social Canada.

**Préparé par :** Direction de l'information sur le marché du travail, Service Canada, Colombie-Britannique

**Pour de plus amples informations,** veuillez communiquer avec l'équipe de l'IMT à : [http://www.esdc.gc.ca/cj-bin/contact/esdc-esdc/fra/contactez\\_nous.aspx?section=imt](http://www.esdc.gc.ca/cj-bin/contact/esdc-esdc/fra/contactez_nous.aspx?section=imt)

**Pour de l'information sur l'Enquête sur la population active,** visitez le site: Web de Statistique Canada : <http://www.statcan.gc.ca>

© Sa Majesté la Reine du chef du Canada, représentée par Emploi et Développement social Canada, 2018 tous droits réservés.

---

<sup>1</sup> Statistique Canada. Tableau 14-10-0288-01 (anciennement Tableau CANSIM 282-0089). Emploi selon la catégorie de travailleur, données mensuelles désaisonnalisées et non désaisonnalisées, 5 derniers mois (x 1 000). Page consultée le 4 janvier 2019. Sur Internet : <https://www150.statcan.gc.ca/t1/tbl1/en/tv.action?pid=1410028801>

<sup>2</sup> Conference Board du Canada (20 décembre 2018). Note de conjoncture provinciale : Résumé Automne [sic] 2018. Sur Internet : <https://www.conferenceboard.ca/e-library/abstract.aspx?did=10053>

<sup>3</sup> Statistique Canada. Tableau 14-10-0011-01 (anciennement Tableau CANSIM 276-0022). Prestataires d'assurance-emploi (prestations régulières) par province et territoire, données mensuelles désaisonnalisées. Page consultée le 4 janvier 2019. Sur Internet : [https://www150.statcan.gc.ca/t1/tbl1/fr/tv.action?pid=1410001101&request\\_locale=fr](https://www150.statcan.gc.ca/t1/tbl1/fr/tv.action?pid=1410001101&request_locale=fr)

<sup>4</sup> West Fraser (13 novembre 2018). West Fraser announces production reduction in British Columbia. Sur Internet : <https://www.westfraser.com/investors/news/news-releases/west-fraser-announces-production-reduction-british-columbia> (en anglais seulement)

<sup>5</sup> West Fraser (30 novembre 2018). West Fraser announces temporary production curtailment in British Columbia. Sur Internet : <https://www.westfraser.com/investors/news/news-releases/west-fraser-announces-temporary-production-curtailements-british-columbia> (en anglais seulement)

<sup>6</sup> Conifex Timber Inc. (30 novembre 2018). Conifex provides Fort St. James operations update. Sur Internet : <http://www.conifex.com/main/wp-content/uploads/2018/12/Conifex-NR-FSJ-Update-november-30-2018.pdf> (en anglais seulement)

<sup>7</sup> CBC News (2 janvier 2019). For now, optimism is hard to find in Western Canada's natural gas business. Sur Internet : <https://www.cbc.ca/news/business/aeco-alberta-shell-natural-gas-prices-1.4953884> (en anglais seulement)

<sup>8</sup> Financial Post (23 décembre 2018). LNG Canada partner Petronas cuts natural gas output due to plunging prices. Sur Internet : <https://business.financialpost.com/pmn/business-pmn/lng-canada-partner-petronas-cuts-natural-gas-output-due-to-plunging-prices> (en anglais seulement)

- <sup>9</sup> NOVA/AECO C. Canada Natural Gas Prices. Page consultée le 8 janvier 2019. Sur Internet : [https://www.naturalgasintel.com/data/data\\_products/bidweek?location\\_id=CDNNOVA&region\\_id=canada](https://www.naturalgasintel.com/data/data_products/bidweek?location_id=CDNNOVA&region_id=canada) (en anglais seulement)
- <sup>10</sup> CBC News (2 janvier 2019). For now, optimism is hard to find in Western Canada's natural gas business. Sur Internet : <https://www.cbc.ca/news/business/aeco-alberta-shell-natural-gas-prices-1.4953884> (en anglais seulement)
- <sup>11</sup> Financial Post (23 décembre 2018). LNG Canada partner Petronas cuts natural gas output due to plunging prices. Sur Internet : <https://business.financialpost.com/pmn/business-pmn/lng-canada-partner-petronas-cuts-natural-gas-output-due-to-plunging-prices> (en anglais seulement)
- <sup>12</sup> Enquête sur la population active de Statistique Canada – Tableau sur mesure d'EDSC
- <sup>13</sup> BC Gov News (24 octobre 2018). Manufacturing in British Columbia. Sur Internet : <https://news.gov.bc.ca/factsheets/manufacturing-in-british-columbia> (en anglais seulement)
- <sup>14</sup> BC Ferries (19 décembre 2018). BC Ferries to spend \$57 million with BC-based services. Sur Internet : <https://www.bcferries.com/bcferries/faces/attachments?id=1240524> (en anglais seulement)
- <sup>15</sup> SCHL. Perspectives du marché de l'habitation : Colombie-Britannique, automne 2018. Page consultée le 7 janvier 2019. Sur Internet : <https://www.cmhc-schl.gc.ca/fr/data-and-research/publications-and-reports/housing-market-outlook-highlights>
- <sup>16</sup> Business in Vancouver (3 janvier 2019). Prices fall as Vancouver has worst year for home sales since 2000. Sur Internet : <https://biv.com/article/2019/01/prices-fall-vancouver-has-worst-year-home-sales-2000> (en anglais seulement)
- <sup>17</sup> SCHL. Perspectives du marché de l'habitation : Colombie-Britannique, automne 2018. Page consultée le 7 janvier 2019. Sur Internet : <https://www.cmhc-schl.gc.ca/fr/data-and-research/publications-and-reports/housing-market-outlook-highlights>
- <sup>18</sup> BC Gov News (24 mai 2018). B.C. government's primary health-care strategy focuses on faster, team-based care. Sur Internet : <https://news.gov.bc.ca/releases/2018PREM0034-001010> (en anglais seulement)
- <sup>19</sup> BC Gov news (10 octobre 2018). Quesnel urgent Primary care Centre will soon open doors to public. Sur Internet : <https://news.gov.bc.ca/releases/2018HLTH0099-001968> (en anglais seulement)
- <sup>20</sup> BC Gov News (19 décembre 2018). Improving residential care on Vancouver Island. Sur Internet : <https://news.gov.bc.ca/releases/2018HLTH0117-002455> (en anglais seulement)
- <sup>21</sup> BC Gov news (3 décembre 2018). Grand Forks small businesses get support after floods. Sur Internet : <https://news.gov.bc.ca/releases/2018PSSG0085-002317> (en anglais seulement)
- <sup>22</sup> BC Gov News (12 septembre 2018). New housing for people in Grand Forks. Sur Internet : <https://news.gov.bc.ca/releases/2018MAH0120-001751#> (en anglais seulement)
- <sup>23</sup> Mowi. Marine Harvest Canada (MHC) – Fast Facts. Page consultée le 3 janvier 2019. Sur Internet : <http://marineharvest.ca/globalassets/canada/news-pdf/2018/mhc-broughton-decision-factsheet-dec14-2018.pdf> (en anglais seulement)
- <sup>24</sup> Global News (14 décembre 2018). B.C. government announces transition of Vancouver island-area fish farms by 2023. Sur Internet:

---

<https://globalnews.ca/news/4763494/b-c-government-to-make-major-announcement-regarding-fish-farming-on-vancouver-island/> (en anglais seulement)

<sup>25</sup> BC Gov News (14 décembre 2018). Government, First Nations chart path for aquaculture in Broughton Archipelago. Sur Internet :

<https://news.gov.bc.ca/releases/2018PREM0151-002412> (en anglais seulement)