



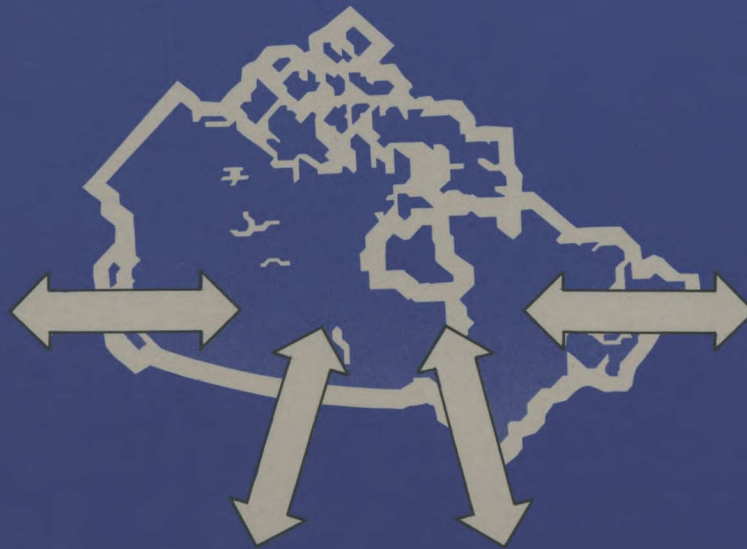
Industrie, Sciences et
Technologie Canada

Industry, Science and
Technology Canada

RENSEIGNEMENTS COMMERCIAUX

**PORTES, FENÊTRES ET
LEURS CADRES, CHAMBRANLES
ET SEUILS, EN ALUMINIUM**

N^o. de publ. : 89020-IP mars 1989




Canada



HF3221/.A1/C3
Canada. Dept. of Regional
Import profile :
investment opportunities.
AEBH 89020 ISTC

DATE DUE - DATE DE RETOUR



INDUSTRY CANADA / INDUSTRIE CANADA



202230

ID. 2751

**PORTES, FENÊTRES ET
LEURS CADRES, CHAMBRANLES
ET SEUILS, EN ALUMINIUM**

N^o. de publ. : 89020-IP mars 1989

POUR OBTENIR DE PLUS AMPLES RENSEIGNEMENTS, S'ADRESSER AUX SERVICES SUIVANTS:

Renseignements commerciaux
Services à l'entreprise
Industrie, Sciences et Technologie Canada
235, rue Queen
Ottawa (Ontario)
K1A 0H5
Tél.: (613) 954-4970

OU
Division des produits en métalliques ouvrés
et de construction
Direction générale des industries de la
transformation des richesses naturelles
Industrie, Sciences et Technologie
Canada
235, rue Queen
Ottawa (Ontario)
K1A 0H5
Tél.: (613) 954-3133

SOURCES DES DONNÉES

Industrie, Sciences et Technologie Canada
Statistique Canada, Tél.: (613) 951-9647
Revenu Canada, Tél.: (613) 954-6928
U.S. Department of Commerce,
Bureau of the Census, Tél.: (301) 763-7754

TARIFS

Pour obtenir de plus amples renseignements
sur les tarifs **canadiens**, s'adresser aux
bureaux régionaux de Douanes et Accise ou à:

Programmes tarifaires
Revenu Canada
Douanes et Accise
Ottawa (Ontario)
K1A 0L5
Tél.: (613) 954-6928

Prière d'adresser les demandes concernant
les tarifs et les autres règlements sur le
commerce des pays **étrangers** à:

Centre d'information sur le commerce extérieur
Affaires extérieures
Ottawa (Ontario)
K1A 0G2
Tél.: (613) 993-6435 OU
1-800-267-8376

NOTES EXPLICATIVES

Classification des marchandises

Les statistiques du commerce canadien sont classées et publiées selon la Convention internationale sur le système de désignation et de codification des marchandises (S.H.) tel que défini par la Nomenclature des statistiques et tarifs douaniers canadiens.

Méthode

Les données figurant dans la présente analyse proviennent des documents de Revenu Canada, Douanes. Ces documents fournissent une description des produits, les noms des importateurs et des exportateurs, les quantités, les valeurs exprimées en dollars, les prix unitaires, les pays d'origine, les provinces d'entrée, les tarifs applicables et les taux de change.

Les renseignements présentés dans le présent rapport sont plus détaillés que ceux qui sont généralement fournis dans les publications de Statistique Canada ou d'autres organismes. Les données susceptibles de permettre la divulgation d'information concernant des importateurs en particulier ont été regroupées.

Valeur

Les valeurs en dollars figurant dans le présent rapport correspondent au prix de vente f.a.b. à l'usine, en dollars canadiens. Ce prix de vente représente la valeur payée par l'importateur, compte non tenu des frais de transport, d'emballage et d'assurance lorsqu'ils sont précisés. Les remises, le cas échéant, ont également été déduites du prix de vente.

Total

Le total peut ne pas correspondre à la somme des chiffres, étant donné que ceux-ci ont été arrondis.

TABLE DE MATIÈRES

	PAGE
Introduction	5
Importations canadiennes	5
Production canadienne	6
Exportations canadiennes	7
Importations des États-Unis	7
Importations nord-américaines	9
Importateurs canadiens	11
Exportateurs étrangers au Canada	13



PORTES, FENÊTRES ET LEURS CADRES, CHAMBRANLES ET SEUILS, EN ALUMINIUM

INTRODUCTION

Le présent document fait partie d'une série de rapports fournissant des renseignements commerciaux sur des produits précis, et il vise à mieux informer les entreprises sur le potentiel de production du Canada. Il importe toutefois de souligner que ledit document ne tente pas d'analyser les possibilités de pénétration d'un marché donné.

Ce présent profil est fondé sur des données provenant de plusieurs sources, dont quelques-unes ne sont pas ordinairement disponibles, pour les marchandises d'importation ayant les codes du Système harmonisé (S.H.) suivants :

IMPORTATIONS CANADIENNES

<u>Description</u>	<u>Code de marchandise</u>	1988		1989	
		<u>Quantité</u> (Nbre)	<u>Valeur</u> (000\$)	<u>Quantité</u> (Nbre)	<u>Valeur</u> (000\$)
Portes, fenêtres et leurs cadres, chambranles et seuils, en aluminium	76.10				
◦Portes et leurs cadres	7610.10.00.10	88 896	5 591	106 407	8 041
◦Fenêtres et leurs cadres	7610.10.00.20	122 083	6 446	150 833	9 182
◦Chambranles et seuils de portes	7610.10.00.30	<u>7 047</u>	<u>196</u>	<u>13 046</u>	<u>289</u>
TOTAL		218 026	12 233	270 286	17 512

**PORTES, FENÊTRES ET LEURS CADRES, CHAMBRANLES
ET SEUILS, EN ALUMINIUM**

PRODUCTION CANADIENNE

Statistique Canada signale que les expéditions de portes, de fenêtres et leurs cadres, de chambranles et de seuils, en aluminium, en 1985 et 1986 (années les plus récentes pour lesquelles l'information est disponible) ont été les suivantes:

<u>Description</u>	<u>1985</u>		<u>1986</u>	
	<u>Établissements</u> (Nbre)	<u>Expéditions</u> (000\$)	<u>Établissements</u> (Nbre)	<u>Expéditions</u> (000\$)
Portes en aluminium, de type commercial et industriel, basculantes avec ferrures	11	10 238*	14	11 769
Portes en aluminium, de type commercial et industriel, autres que basculantes avec ferrures	12	23 434	12	23 707
Portes en aluminium, de type résidentiel, basculantes avec ferrures	13	4 756	31	21 952
Portes en aluminium, de type résidentiel, autres que basculantes avec ferrures (sauf les portes de patio)	10	4 541	4	790
Portes en aluminium, de type résidentiel, de patio	32	32 011	35	43 905
Portes en aluminium, combinaison grillage-moustiquaire et contre-porte	38	46 134	26	46 660
Cadres de portes, en aluminium	16	13 664*	16	20 282*
Fenêtres, combinaison grillage-moustiquaire et contre-fenêtre, en aluminium	67	83 581*	36	62 535
Fenêtres en aluminium, n.d.a.	80	134 391	87	138 691
Cadres de fenêtres, en aluminium	22	<u>22 671</u>	23	<u>22 012</u>
TOTAL		375 421		392 303

* - estimé

n.d.a. - non dénommé ailleurs

EXPORTATIONS CANADIENNES

Statistique Canada signale que les exportations de portes, de fenêtres et leurs cadres, de chambranles et de seuils, en aluminium, ont été les suivantes:

<u>Code de marchandise</u>	<u>Description</u>	<u>1988</u> (000\$)	<u>1989</u> (000\$)
7610.10	Portes, fenêtres et leurs cadres, chambranles et seuils, en aluminium	14 077	7 164

IMPORTATIONS DES ÉTATS-UNIS

Le Secrétariat du commerce américain signale que les importations de portes, de fenêtres et leurs cadres, de chambranles et de seuils, en aluminium, ont été les suivantes:

IMPORTATIONS DES ÉTATS-UNIS - 1989

<u>Code de marchandise</u>	<u>Description</u>	<u>Quantité</u> (000kg)		<u>Valeur</u> (000\$)	
		<u>Total</u>	<u>Du Canada</u>	<u>Total</u>	<u>Du Canada</u>
7610.10	Portes, fenêtres et leurs cadres, chambranles et seuils, en aluminium	8 881	4 036	37 410	17 142

Avant 1989, la codification des marchandises utilisée aux États-Unis reposait sur le "Tariff Schedule of the United States" (TSUSA). Depuis janvier 1989, ce pays a adopté le Système harmonisé de désignation et de codification des marchandises (S.H.).

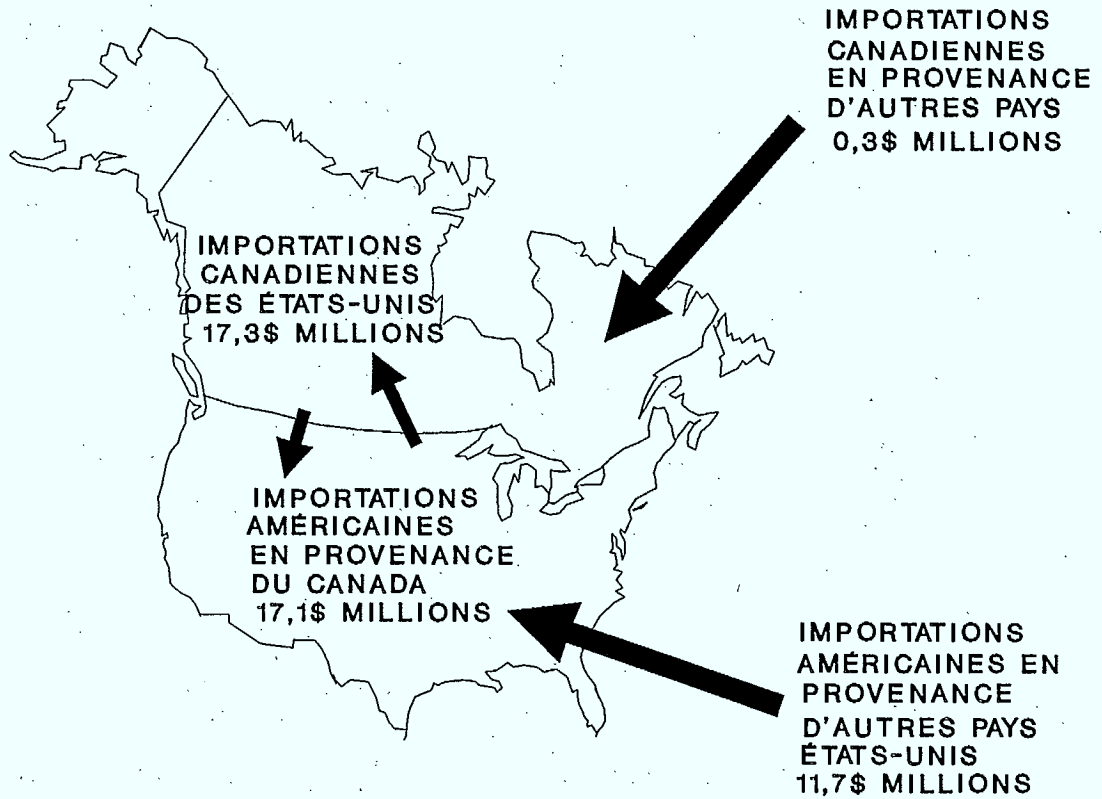
Depuis janvier 1990, le Canada et les États-Unis échangent des données d'importation. Dorénavant, il n'y aura donc plus d'écarts entre le volume des exportations vers les États-Unis signalé par le Canada et le volume des importations en provenance du Canada signalé par les États-Unis.

**IMPORTATIONS NORD-AMÉRICAINES
(À L'EXCLUSION DU MEXIQUE)**

IMPORTATIONS NORD-AMÉRICAINES

PORTES, FENÊTRES ET LEURS CADRES, CHAMBRANLES ET SEUILS, EN ALUMINIUM

1989



Total des importations nord-américaines
= 12,0 millions de dollars

IMPORTATIONS NORD-AMÉRICAINES

**PORTES, FENÊTRES ET LEURS CADRES, CHAMBRANLES
ET SEUILS, EN ALUMINIUM (S.H. 7610.10)**

	<u>1989</u> <u>Valeur</u> <u>(000\$)</u>
IMPORTATIONS CANADIENNES	
Des États-Unis	17 298
D'autres pays	321
IMPORTATIONS AMÉRICAINES	
Du Canada	17 142
D'autres pays	11 745
IMPORTATIONS NORD-AMÉRICAINES*	12 000

* Sauf le commerce bilatéral canado-américain.

IMPORTATEURS CANADIENS

En 1988, les 50 principaux importateurs de portes, de fenêtres et leurs cadres, de chambranles et de seuils, en aluminium, ont constitué 76 pour cent de la valeur totale des importations.

<u>Principaux importateurs</u> (Nbre)	<u>Valeur cumulative</u> (000\$)	<u>Pourcentage de la valeur totale</u>
5	3 284	27
10	5 182	42
20	6 830	56
50	9 304	76
Tous les importateurs (402)	12 233	100

Les 50 principaux importateurs de portes, de fenêtres et leurs cadres, de chambranles et de seuils en aluminium sont énumérés ci-dessous par ordre alphabétique.

<u>Nom</u>	<u>Adresse</u>	<u>Nom</u>	<u>Adresse</u>
A C F Grew Inc.	Penetanguishene, Ont.	International Canopies Ltd.	Kamloops, C.-B.
A-1 Auto Glass Ltd.	Calgary, Alb.	Kawneer Company Canada Ltd.	Scarborough, Ont.
Air BC Ltd.	Richmond, C.-B.	Lorburn Glass Structures Inc.	Niagara Falls, Ont.
Bateaux Doral Ltée., Les	Grandmère, Qc	Mackay Forest Products Ltd.	Saint John, N.-B.
Bigfoot Industries Ltd.	Armstrong, C.-B.	Maisonneuve Aluminum Products Inc.	Montréal, Qc
Bogardus Wilson Ltd.	Burnaby, C.-B.	Modernfold international inc.	New Castle, Indiana, É.-U.*
Bonair Leisures Industries Ltd.	Cookshire, Qc	Moise Cadorette Incorporé	Grand Mere, Qc
Industries Loisirs Bonair Ltée.	Strathroy, Ont.	Neudorf Glass Industries Ltd.	St. Catharines, Ont.
Calvanaire Industries Ltd.	Kamloops, C.-B.	Northlander Industries	
Campion Marine Inc.	Welland, Ont.	O/B 533438 Ontario Ltd.	Exeter, Ont.
Compliment Enterprises Ltd.	Maple Ridge, C.-B.	Okanagan Manufacturers Ltd.	Penticton, C.-B.
Cooper Yachts Ltd.	Centralia, Ont.	Olympique Mobile Enrg.	St. Janvier, Qc
Dashwood Industries Ltd.	Montréal-North, Qc	Powrmatic of Canada Ltd.	Terrebonne, Qc
Farley Windows Inc.	Mississauga, Ont.	Pro-More Industries Ltd.	Drinkwater, Sask.
Fiberline Industries Ltd.	Lindsay, Ont.	Renders and Renders Ltd.	Chatham, Ont.
Fleetwood Canada Ltd.	Hensall, Ont.	Richards-Wilcox Door Systems (Toronto) Ltd.	Mississauga, Ont.
General Coach, Div. of Citair Inc.	Oliver, C.-B.	S M White (Woodworking) Ltd.	Nashwaaksis, N.-B.
Glendale Recreational Vehicles	Strathroy, Ont.	Sargent and Company (Canada) Ltd.	Peterborough, Ont.
O/B Firam Glendale Corp.	Islington, Ont.	Scamper Canada Ltd.	Lethbridge, Alb
Great Atlantic & Pacific Co. of Canada Ltd., The	North Battleford, Sask.	Security R V Manufacturing Ltd.	
Hunters Manufacturing Ltd.	Langley, C.-B.	OP by G D Moore & W C Meere	Kelowna, C.-B.
Hy-Line Sales Ltd.	Lachute, Qc	Sims Manufacturing Canada Ltd.	Long Sault, Ont.

* Importateur non-résident

IMPORTATEURS CANADIENS (Suite)

<u>Nom</u>	<u>Adresse</u>	<u>Nom</u>	<u>Adresse</u>
Skinner & Laprise Construction O/B Grand Skinner Investments Ltd.	Wallaceburg, Ont.	Travelaire Trailer Canada Ltd. Trulite Industries Ltd.	Red Deer, Alb. Mississauga, Ont.
Socodex Inc.	Montréal, Qc	Vanamera Industries Ltd.	Kelowna, C.-B.
Starcraft Recreational Products Ltd.	Listowel, Ont.	Waltec Bathware, Div. of Waltec Inc.	Cornwall, Ont.
Stewart Overhead Door Co. Ltd.	London, Ont.	Wescan Glass Industries (Van) Inc.	Burnaby, C.-B.

EXPORTATEURS ÉTRANGERS AU CANADA

DE JANVIER À SEPTEMBRE 1989

Les principaux exportateurs vers le Canada de portes, de fenêtres et leurs cadres, de chambranles et de seuils, en aluminium, sont énumérés ci-dessous par ordre décroissant de la valeur en dollars de leurs exportations. Celles-ci ont constitué 77 pour cent de la valeur totale des importations canadiennes pendant la période allant de janvier à septembre 1989.

Les noms de ces entreprises d'exportation étrangères sont ceux qui ont été saisis par le système informatique, et il se peut qu'ils diffèrent de la raison sociale légale. Une entreprise étrangère peut figurer sous plusieurs appellations. Des tentatives ayant été faites pour regrouper toutes les entrées diverses sous un seul nom, la valeur attribuée à n'importe laquelle de ces sociétés est censée être minimale.

<u>Pays d'origine</u>	<u>Exportateurs étrangers au Canada</u>	<u>Valeur d'exportations au Canada (000\$)</u>
États-Unis	Hehr International Inc.	2 930
	Elixir Industries Inc.	1 059
	Creation Window Inc.	1 000
	N.A. Taylor Co. Inc.	572
	V.P. Winter Distributors	424
	All Metal Inc.	410
	Alumax Magnolia Div.) Marpac Products Inc.)	802*
	Philips Industries Inc.	378
	Coral Industries Inc.) Monroe Tool and Die)	596*
	Workright Products Inc.	232
	Bomar Inc.	229
	General Aluminum Corp.) Ram Industries Inc.)	427*

* Les données ont été regroupées afin d'assurer la confidentialité des importateurs canadiens.

EXPORTATEURS ÉTRANGERS AU CANADA

DE JANVIER À SEPTEMBRE 1989

<u>Pays d'origine</u>	<u>Exportateurs étrangers au Canada</u>	<u>Valeur d'exportations au Canada</u> (000\$)	
États-Unis	Sailor Mfg. Inc.	196	
	Eagle Window and Door Inc.	181	
	Roto Frank of America Inc.) Bilt Best Windows) Line Tec)	523*	
	Roof Windows) Keller Industries Inc.) Winter Seal of Flint Inc.)	487*	
	Paeco Inc.	146	
	Modern Door Corp.	133	
	Caldwell Manufacturing Co.) Western Fabrication)	232*	

* Les données ont été regroupés afin d'assurer la confidentialité des importateurs canadiens.

