


CATALOGUE No.

83-218 C-3

ANNUAL - ANNUEL



# ANNUAL SALARIES OF HOSPITAL NURSING PERSONNEL

---

## TRAITEMENTS ANNUELS DU PERSONNEL INFIRMIER DES HÔPITAUX

1968

DOMINION BUREAU OF STATISTICS

---

BUREAU FÉDÉRAL DE LA STATISTIQUE



DOMINION BUREAU OF STATISTICS — BUREAU FÉDÉRAL DE LA STATISTIQUE

Health and Welfare Division — Division de la santé et du bien-être

Institutions Section — Section des institutions

ANNUAL SALARIES OF HOSPITAL NURSING PERSONNEL

TRAITEMENTS ANNUELS DU PERSONNEL INFIRMIER  
DES HÔPITAUX

1968

Published by Authority of  
Minister of Industry, Trade and Commerce

Publication autorisée par  
ministre de l'Industrie et du Commerce

Thank you for the  
loan of this material

Merci pour ce  
prêt

Departmental Library  
Services

Services de bibliothèque  
du ministère

Health and Welfare  
Canada

Santé et Bien-être social  
Canada

August - 1969 - Août  
9002-501

Price—Prix: 75 cents



## PREFACE

The Dominion Bureau of Statistics in 1967 initiated the collection of statistics on salaries paid to full-time graduate nurses employed in Canadian public general and allied special hospitals, to meet the increasing demands for this information from both government and private sectors of the economy. In 1968, the scope of the Nurses Salary Survey was expanded (by type of hospital) to cover mental institutions and tuberculosis sanatoria and (by type of employment) also to include full-time nursing assistants. The publication of this report provides a comprehensive account of the variations in salaries among hospital nursing staff by a cross-classification of employment categories and levels of academic qualifications.

The Dominion Bureau of Statistics is indebted to the individual hospitals across the nation which have prepared their data for inclusion in a national statistical program; to the Canadian Nurses' Association for their assistance and advice; to the provincial hospital associations and the Canadian Hospital Association for their co-operation and support.

The report was prepared in the Institutions Section of the Health and Welfare Division of the Dominion Bureau of Statistics.

Walter E. Duffett,  
Dominion Statistician.

## PRÉFACE

En réponse à la demande croissante de renseignements, de la part des secteurs publics et privés de l'économie, le Bureau fédéral de la statistique a recueilli pour la première fois en 1967 des statistiques sur la rémunération des infirmières diplômées travaillant à plein temps dans les hôpitaux publics généraux et spéciaux divers du Canada. En 1968, le champ d'observation de l'enquête a été élargi de façon à englober, dans les genres d'hôpitaux, les établissements pour malades mentaux et les sanatoriums pour tuberculeux et, dans les catégories d'emplois, les infirmières auxiliaires à plein temps. Les tableaux à entrée multiple sur les catégories d'emploi et les niveaux de formation professionnelle compris dans le présent rapport donnent un exposé complet des variations de traitement du personnel infirmier des hôpitaux.

Le Bureau fédéral de la statistique tient à remercier les hôpitaux du Canada pour les renseignements qu'ils ont bien voulu fournir dans le cadre d'un programme statistique d'envergure nationale, l'Association des infirmières canadiennes pour son aide et ses conseils, les associations provinciales d'hôpitaux et l'Association des hôpitaux du Canada, pour leur concours et leur soutien.

Le rapport a été rédigé à la Section des institutions, Division de la santé et du bien-être, Bureau fédéral de la statistique.

Le statisticien fédéral,  
Walter E. Duffett.

TABLE OF CONTENTS

|                                      | Page |
|--------------------------------------|------|
| Explanatory Notes and Glossary ..... | 5    |
| PART I - TEXT AND CHARTS             |      |
| Introduction .....                   | 9    |
| Highlights .....                     | 9    |

PART II - TABLES

1968

|  |    |
|--|----|
| 1. Annual Nursing Personnel Salaries in Public Hospitals, by Employment Category and Academic Qualifications ..... | 18 |
| 2. General Duty Registered, Graduate Nurse Only .....  | 21 |
| 3. General Duty Not Registered, Graduate Nurse Only .....  | 23 |
| 4. Head Nurses, Graduate Nurse Only .....  | 25 |
| 5. Assistant Head Nurses, Graduate Nurse Only .....  | 27 |
| 6. Nursing Supervisors, Graduate Nurse Only ...  | 29 |
| 7. Teachers, Graduate Nurse Only .....   | 31 |
| 8. Nursing Directors, Graduate Nurse Only .....  | 33 |
| 9. Associate or Assistant Nursing Directors (Nursing Services), Graduate Nurse Only ..                             | 35 |
| 10. Director Nursing Education, Graduate Nurse Only .....  | 37 |
| 11. Associate or Assistant Directors (Nursing Education), Graduate Nurse Only .....                                | 39 |
| 12. Qualified Nursing Assistants: Registered, Licensed or Certified .....  | 41 |

PART III - APPENDIX

|  |    |
|--|----|
| Instructions and Definitions and Questionnaire | 45 |
|--|----|

SYMBOLS

The following standard symbols are used in Dominion Bureau of Statistics publications:

- .. figures not available.
- ... figures not appropriate or not applicable.
- nil or zero.
- amount too small to be expressed.
- P preliminary figures.
- r revised figures.

\* salary represents less than 3 individuals.

TABLE DES MATIÈRES

|  | Page |
|--|------|
| Notes explicatives et terminologie ..... | 5    |
| PARTIE I - TEXTE ET GRAPHIQUES           |      |
| Introduction .....                       | 9    |
| Faits saillants .....                    | 9    |

PARTIE II - TABLEAUX

1968

|   |    |
|---|----|
| 1. Traitements annuels du personnel infirmier des hôpitaux publics, par catégorie d'emploi et par niveau de formation professionnelle ..... | 18 |
| 2. Service général (autorisées), infirmières diplômées seulement .....  | 21 |
| 3. Service général (non autorisées), infirmières diplômées seulement .....  | 23 |
| 4. Infirmières en chef, infirmières diplômées seulement .....   | 25 |
| 5. Infirmières en chef adjointes, infirmières diplômées seulement .....   | 27 |
| 6. Surveillantes des infirmières, infirmières diplômées seulement .....   | 29 |
| 7. Personnel enseignant, infirmières diplômées seulement .....  | 31 |
| 8. Directrices des soins infirmiers, infirmières diplômées seulement .....  | 33 |
| 9. Directrices associées ou adjointes des soins infirmiers, infirmières diplômées, sans autre titre professionnel .....                     | 35 |
| 10. Directrices de l'enseignement infirmier, infirmières diplômées seulement .....  | 37 |
| 11. Directrices associées ou adjointes de l'enseignement infirmier, infirmières diplômées seulement .....                                   | 39 |
| 12. Infirmières auxiliaires qualifiées: autorisées, licenciées ou agréées .....   | 41 |

PARTIE III - APPENDICE

|  |    |
|--|----|
| Directives et définitions et Questionnaire ..... | 45 |
|--|----|

SIGNES CONVENTIONNELS

Les signes conventionnels suivants sont employés uniformément dans les publications du Bureau fédéral de la statistique.

- .. nombres indisponibles.
- ... n'ayant pas lieu de figurer.
- néant ou zéro.
- nombres infimes.
- P nombres provisoires.
- r nombres rectifiés.

\* valeur représentant le traitement de moins de 3 personnes.

Scope

Included in the survey were full-time lay and religious nurses employed in all public general, allied special, mental and tuberculosis hospitals in operation. Tables contained in this report represent the situation as it pertains to lay personnel only. Table 1 gives a summary for all categories of nursing employment, while tables 2 to 12 are designed to bring out the variations by type and size of hospital as well as province in salaries for the "graduate nurse only" group, which represents the overwhelming majority of nurses involved in the survey.

Table Interpretation

Various statistical values are presented to enable a comprehensive analysis and explain existing differences in rates among employment categories according to academic qualifications of personnel.

Quartile values were deleted in cases where less than 4 nurses were involved.

Much of the intent, method and terminology associated with the survey can be obtained by reference to the Instructions and Definitions and the Questionnaire reproduced in the appendix of this report.

First quartile

The salary below which 25 per cent of the nurses earn less and 75 per cent earn more.

Median (or second quartile)

The salary at which point 50 per cent earn less and 50 per cent earn more.

Third quartile

The salary below which 75 per cent of the nurses earn less and 25 per cent earn more.

The mean

The "average" salary obtained by dividing total salaries for any given group by the number of nurses comprising the group. The mean therefore can be influenced by the frequency of unusually high or low observations.

Mean minimum - mean maximum

The average of the minimums and maximums reported as representing the range in annual salaries for any particular group.

Unpublished Data

Generally, all data as collected on the Questionnaire are available to those wishing more detailed information on particular groupings. However, it should be noted that information which would reveal the situation of individuals must be suppressed.

Inquiries with respect to this publication should be directed to:

The Chief,  
Institutions Section,  
Health & Welfare Division,  
Dominion Bureau of Statistics,  
Ottawa 3, Ontario.

Portée

L'enquête visait les infirmières laïques et religieuses à plein temps employées dans tous les hôpitaux généraux publics, dans les hôpitaux spéciaux divers et dans les établissements pour malades mentaux et pour tuberculeux. Par contre, les tableaux du présent rapport représentent la situation ayant trait au personnel laïc seulement. Le tableau 1 donne les statistiques récapitulatives pour toutes les catégories d'infirmières; les tableaux 2 à 12 font état des différences de traitements à l'égard des "infirmières diplômées (sans autre titre professionnel)" groupe représentant la grande majorité des infirmières auxquelles s'intéressait l'enquête et la répartition est faite selon le genre et la taille de l'hôpital et suivant la province.

Interprétation des tableaux

Diverses valeurs statistiques sont données pour permettre d'effectuer une analyse complète et d'expliquer les différences de taux entre les catégories d'emplois suivant le niveau de formation professionnelle.

Dans les cas où il y avait moins de quatre infirmières les quartiles n'ont pas été établis.

On peut trouver bon nombre de renseignements sur l'objectif, la méthode et la terminologie de l'enquête dans les Directives et définitions et dans le questionnaire reproduit en appendice au présent rapport.

Premier quartile

Traitement plafond du premier quart des infirmières, dans l'ordre croissant des traitements.

Médiane (deuxième quartile)

Traitement plafond de la première moitié des infirmières, dans l'ordre croissant des traitements.

Troisième quartile

Traitement plafond des trois premiers quarts des infirmières, dans l'ordre croissant des traitements.

Moyenne

Le traitement "moyen" obtenu en divisant la somme des traitements d'un groupe donné par le nombre d'infirmières constituant ce groupe. La moyenne peut ainsi être influencée par la présence d'observations exceptionnellement élevées ou exceptionnellement faibles.

Moyenne minimum - moyenne maximum

La moyenne des minimums et des maximums des barèmes déclarés des traitements annuels d'un groupe donné.

Données non publiées

En général, tous les renseignements du questionnaire peuvent être fournis à ceux qui désirent des statistiques plus détaillées sur certains groupes. Toutefois, il y a lieu de noter que les renseignements qui révéleraient la situation des individus ne peuvent être dévoilés.

Adresser les demandes de renseignements concernant cette publication au:

Chef de la Section des institutions  
Division de la santé et du bien-être  
Bureau fédéral de la statistique  
Ottawa 3 (Ont.)





**PART I**  
**TEXT AND CHARTS**



**PARTIE I**  
**TEXTE ET GRAPHIQUES**



## INTRODUCTION

This publication represents the first of a planned series of reports designed to produce more timely and detailed information concerning various paramedical groups employed in Canada's hospital industry. Data contained herein were obtained by means of a voluntary survey and represent the situation as reported by the hospitals themselves for a particular point in time (May 31, 1968). No attempts were made to estimate for under-coverage in any areas.

## HIGHLIGHTS

The number of hospitals responding to the 1968 Nursing Staff Salary Survey was 942, from a total universe of 1,174. Response rates fluctuated according to type and size of hospital as illustrated in Statement 1, around an overall coverage of approximately 80 per cent. Statement 2 shows how the estimate of the coverage of the individual nursing groups varied, ranging from 57 per cent for qualified nursing assistants to 84 per cent in the case of general duty nurses. In addition, coverage was highest among tuberculosis sanatoria (88 per cent) and lowest in public general and allied special hospitals (71 per cent).

For general duty registered nurses employed in public general hospitals, the average annual salary varied from \$5,521 for those classified as graduate nurse only, to \$5,976 for those with a bachelor's degree in nursing (Statement 3). Generally, salaries were about 10.6 per cent higher than in 1967, and varied directly according to academic qualifications. From Statement 4, it is seen that established salary ranges for general duty registered nurses in general hospitals climbed from \$5,027-\$6,100 for the graduate nurse only to \$5,638-\$6,779 for those with a bachelor's degree in nursing. The statement also reveals the lower frequency of nurses at the higher levels of training.

There was significant variation by province in the annual salaries of general duty registered nurses employed in public general hospitals. The average salary in Prince Edward Island amounted to \$4,315, the lowest recorded in this group, while British Columbia displayed the highest average, \$5,929 (Statement 5). There did not appear to be a pronounced geographical pattern in the results, with salaries in Ontario averaging \$5,757, significantly higher than the Prairie Provinces, and Quebec at \$5,300 being approximately at the same level as the Prairies (Chart 1). Increases in salaries over 1967 ranged from 5.6 per cent in Quebec to 19.0 per cent in Newfoundland.

Within the total group of graduate nurses (without additional qualifications) in general hospitals, directors of nursing education received the highest average salary, amounting to \$7,636, followed by nursing directors with \$7,545 (Chart 2). Lowest among the group were those classified as general duty not registered, with an average salary of \$4,997. In comparison with comparable 1967 average salaries (where applicable), associate or assistant nursing directors experienced the greatest percentage increase, amounting to 14 per cent, while the smallest gain (9.3 per cent) was noted in the teaching group (Statement 6).

On the average, general duty registered nurses (without additional qualifications) employed in public mental hospitals earned more (\$5,821) than their counterparts in other types of hospitals (Chart 3). Ranking second in the comparison were nurses working in chronic-convalescent and rehabilitation hospitals, with an average salary of \$5,603, while the lowest figure was noted in the case of tuberculosis sanatoria (\$5,450).

## INTRODUCTION

La présente publication est la première d'une série de rapports destinés à fournir dans les plus brefs délais des statistiques plus détaillées concernant les divers groupes d'employés paramédicaux des hôpitaux canadiens. Les données ont été fournies volontairement et représentent la situation telle que les hôpitaux l'ont exposée dans leurs déclarations se rapportant au 31 mai 1968. Aucune estimation n'a été faite pour suppléer aux lacunes.

## FAITS SAILLANTS

Sur un univers de 1,174 hôpitaux, 942 ont répondu au questionnaire de 1968 sur la rémunération du personnel infirmier. Comme l'indique l'état 1, le taux de réponse a varié suivant le genre et la taille de l'hôpital, atteignant dans l'ensemble environ 80 p. 100. L'état 2 montre que l'observation des différents groupes d'infirmières a été effective dans une proportion estimée variant de 57 p. 100 chez les infirmières auxiliaires qualifiées à 84 p. 100 chez les infirmières de service général. Le taux de réponse le plus élevé a été celui des sanatoria pour tuberculeux (88 p. 100) et le plus bas, celui des hôpitaux généraux publics et spéciaux divers (71 p. 100).

Le traitement annuel moyen des infirmières autorisées de service général dans les hôpitaux généraux publics variait de \$5,521 pour les infirmières qui ne possédaient que le premier diplôme à \$5,976 pour les infirmières ayant un baccalauréat en soins infirmiers (état 3). Dans l'ensemble, les traitements étaient d'environ 10.6 p. 100 supérieurs à ceux de 1967, et variaient en fonction directe du niveau de formation professionnelle. D'après les données de l'état 4, les barèmes de traitement établis pour les infirmières autorisées de service général dans les hôpitaux généraux sont passés de \$5,027 à \$6,100 pour les infirmières diplômées (sans autre titre professionnel) et de \$5,638 à \$6,779 pour les infirmières possédant un baccalauréat en soins infirmiers. Le tableau montre en outre que la proportion d'infirmières possédant une formation supérieure a diminué.

Les traitements annuels des infirmières autorisées de service général des hôpitaux généraux publics variaient sensiblement d'une province à l'autre. D'après l'état 5, le traitement moyen dans l'Île du Prince-Édouard était de \$4,315, soit le plus faible enregistré pour ce groupe, et celui de la Colombie-Britannique était le plus élevé (\$5,929). Il ne semble pas y avoir de différences très marquées entre les graphiques des résultats de chaque province; le niveau moyen des traitements en Ontario était de \$5,757, soit un niveau sensiblement plus élevé que dans les provinces des Prairies, et au Québec, il était de \$5,300, soit un niveau à peu près équivalent à celui des Prairies (graphique 1). Les augmentations de traitements par rapport à 1967 s'échelonnaient de 5.6 p. 100 au Québec à 19.0 p. 100 à Terre-Neuve.

Le graphique 2 montre que dans le groupe des infirmières diplômées (sans autre titre professionnel) des hôpitaux généraux, les directrices de l'enseignement infirmier étaient celles dont le traitement moyen était le plus élevé (\$7,636), venaient ensuite les directrices des soins infirmiers (\$7,545) (graphique 2). Le traitement le plus bas était celui des infirmières non autorisées de service général qui recevaient en moyenne \$4,997. Par rapport à 1967 (s'il y a lieu), les directrices associées ou adjointes des soins infirmiers ont bénéficié du taux d'augmentation de traitement le plus élevé (14. p. 100), le personnel enseignant ne voyant accorder le taux le plus faible (9.3 p. 100) (état 6).

En moyenne, les infirmières autorisées de service général (sans autre titre professionnel) employées dans les hôpitaux publics pour malades mentaux gagnaient plus (\$5,821) que leurs homologues au service d'autres hôpitaux (graphique 3). Les infirmières des hôpitaux pour maladies chroniques et des établissements de convalescence et de réadaptation se classaient deuxièmes, avec un traitement moyen de \$5,603, tandis que le personnel infirmier des sanatoria pour tuberculeux recevait le traitement le plus faible (\$5,450).

There was no definite pattern according to size of hospital, with general hospitals of 25-49 beds paying an average \$5,650 to their general duty registered nurses, the highest for the nine size groupings of hospitals. Hospitals of 1-9 beds showed the lowest average, amounting to \$5,246 (Statement 7). The most significant increase over 1967, by type of hospital in which employed, occurred in the chronic-convalescent, and rehabilitation group (11.5 per cent), although comparable data were not available in 1967 for mental and tuberculosis hospitals.

From Statement 8 it can be seen that the median standard work week in Canada for general duty registered nurses with no additional qualifications was 40 hours and that the mean shift differential per month amounted to \$20. The latter rate varied among the provinces from \$11 in Saskatchewan to \$33 in Quebec.

The influence of varying degrees of academic achievement upon annual salary rates for the various nursing categories is evident in Chart 4. In most cases, salary increased directly with education, the greatest range being noted for nursing directors, with "graduates only" earning \$7,545 and those with a master's degree averaging \$12,407, or a differential of some \$4,862.

In n'existait pas de régime défini de traitement suivant la taille de l'hôpital; les hôpitaux généraux de 25 à 49 lits versaient à leurs infirmières autorisées de service général un traitement moyen de \$5,650, soit le traitement le plus élevé dans les neuf groupes d'hôpitaux classés selon la taille. Les hôpitaux de 1 à 9 lits payaient le traitement moyen le plus bas, soit \$5,246 (état 7). L'augmentation la plus importante par rapport à 1967, par genre d'hôpital, a eu lieu dans le groupe des hôpitaux pour maladies chroniques et des établissements de convalescence et de réadaptation (11.5 p. 100); toutefois, les chiffres comparatifs de 1967 n'étaient pas connus dans le cas des hôpitaux pour malades mentaux et pour tuberculeux.

L'état 8 montre que le nombre médian d'heures d'une semaine normale de travail au Canada pour les infirmières autorisées de service général (sans autre titre professionnel) était de 40 heures et que la prime de poste moyenne était de \$20 par mois. La prime de poste variait de \$11 en Saskatchewan à \$33 au Québec.

Le graphique 4 démontre clairement l'incidence de la formation professionnelle sur les traitements annuels des différentes catégories d'infirmières. Dans la plupart des cas, le traitement augmentait en fonction directe de l'instruction; les directrices de soins infirmiers avaient la gamme de traitements la plus étendue, les infirmières diplômées recevant en moyenne \$7,545 et celles qui possédaient une maîtrise, \$12,407, soit un écart d'environ \$4,862.

Statement 1 - Percentage of Hospitals Responding, Nursing Salary Survey, 1968

État 1 - Pourcentage des hôpitaux répondants enquête sur la rémunération du personnel infirmier, 1968

| Type of public hospital and size<br>--<br>Genre d'hôpital public et taille | Hospitals operating<br>--<br>Hôpitaux en activité | Hospitals reporting<br>--<br>Hôpitaux répondants | Percentage response<br>--<br>Pourcentage de réponse |
|--|---|--|---|
| CANADA .....   | 1,174   | 942  | 80.2  |
| General -- Généraux .....  | 876   | 728  | 83.1  |
| 1- 9 beds -- lits .....  | 33  | 23   | 69.7  |
| 10- 24 " " .....   | 207   | 163  | 78.7  |
| 25- 49 " " .....   | 195   | 166  | 85.1  |
| 50- 99 " " .....   | 152   | 120  | 78.9  |
| 100-199 " " .....  | 127   | 113  | 89.0  |
| 200-299 " " .....  | 66  | 59   | 89.4  |
| 300-499 " " .....  | 57  | 50   | 87.7  |
| 500-999 " " .....  | 30  | 25   | 83.3  |
| 1,000+ " " .....   | 9   | 9  | 100.0   |
| Chron. - Conv. - Réhab. ....   | 107   | 88   | 82.2  |
| Other -- Autres .....  | 54  | 45   | 83.3  |
| Mental -- Pour malades mentaux .....                                       | 100   | 59   | 59.0  |
| Tuberculosis -- Pour tuberculeux .....                                     | 37  | 22   | 59.5  |

Statement 2 - Estimated Percentage Coverage, Nursing Salary Survey 1968, by Employment Groups

État 2 - Champ effectif estimé de l'enquête de 1968 sur la rémunération du personnel infirmier, par groupes d'employés

| Employment groups<br>--<br>Groupes d'employés   | Estimated group total(1)<br>--<br>Total estimé du groupe(1) | Reported group total<br>--<br>Nombre déclaré | Percentage coverage<br>--<br>Champ effectif % |
|---|---|--|---|
| Public general and allied special hospitals -- Hôpitaux généraux publics et spéciaux divers .....   | 68,700  | 49,000                                       | 71  |
| General duty - Registered and non-registered -- Infirmières autorisées et non autorisées de service général .....                         | 29,800  | 25,100                                       | 84  |
| Head nurses -- Infirmières en chef .....  | 5,100   | 3,700  | 73  |
| Assistant head nurses -- Infirmières en chef adjointes .....  | 4,400   | 2,700  | 61  |
| Directors and supervisors(2) -- Directrices et surveillantes (2) .....  | 4,600   | 3,100  | 67  |
| Teachers -- Personnel enseignant .....  | 2,500   | 1,600  | 64  |
| Qualified nursing assistants - registered and non-registered -- Infirmières auxiliaires diplômées - autorisées et non autorisées .....    | 22,300  | 12,800                                       | 57  |
| Public mental hospitals (all employment groups) -- Hôpitaux publics pour malades mentaux (tous les groupes d'employés) ....               | 6,500   | 4,700  | 72  |
| Public tuberculosis hospitals (all employment groups) -- Hôpitaux publics pour tuberculeux (tous les groupes d'employés) .....            | 800   | 700  | 88  |
| Grand total, all public hospitals (all employment groups) -- Total général, tous les hôpitaux publics (tous les groupes d'employés) ..... | 76,000  | 54,400                                       | 72  |

(1) Preliminary, subject to revision. Method of estimation incorporated projection based on previous experience and employment index for May 1968. -- Nombres provisoires, passibles de révision. La méthode d'estimation comportait une extrapolation fondée sur les chiffres précédents et sur l'indice de l'emploi en mai 1968.

(2) Includes supervisors of nursing services and directors and assistant or associate directors of nursing education. -- Comprend les surveillantes de soins infirmiers, les directrices et les directrices associées ou adjointes de l'enseignement infirmier.

Statement 3 - Annual Salaries, General Duty Registered Nurses, by Academic Qualifications,  
Public General Hospitals, 1967 and 1968

État 3 - Traitements annuels, infirmières autorisées de service général, par niveau de formation professionnelle,  
hôpitaux généraux publics, 1967 et 1968

| Academic qualifications<br>Formations professionnelles                              | Median salary<br>Traitement médian |       |             | Mean salary<br>Traitement moyen |       |             |
|---|------------------------------------|-------|-------------|---------------------------------|-------|-------------|
|   | 1967                               | 1968  | % change    | 1967                            | 1968  | % change    |
|   |                                    |       | Variation % |                                 |       | Variation % |
|   | dollars                            |       |             | dollars                         |       |             |
| Graduate nurse only -- Infirmières diplômées (sans autre titre professionnel) ..... | 4,920                              | 5,520 | 12.2        | 4,996                           | 5,521 | 10.5        |
| Clinical post-graduate training(1) -- Formation clinique post-scolaire(1) .....     | ..                                 | 5,940 | ..          | ..                              | 5,869 | ..          |
| University diploma - one year -- Diplôme universitaire - un an ..                   | 5,172                              | 5,820 | 12.5        | 5,296                           | 5,857 | 10.6        |
| Bachelor's degree in nursing -- Baccalauréat en soins infirmiers                    | 5,304                              | 5,940 | 12.0        | 5,398                           | 5,976 | 10.7        |
| Master's degree in nursing -- Maîtrise en soins infirmiers .....                    | 5,184                              | ..    | ..          | 5,192                           | ..    | ..          |

(1) Not separately identifiable in 1967. -- Chiffres non donnés séparément en 1967.

Statement 4 - Established Salary Ranges, General Duty Registered Nurses, by Academic Qualifications,  
Public General Hospitals, 1968

État 4 - Échelle des traitements établis, infirmières autorisées de service général, hôpitaux généraux publics, 1968

| Academic qualifications<br>Formations professionnelles                              | Salary range<br>Échelle des traitements |                                 | Nurses reported<br>Nombre d'infirmières déclarées | Percentage distribution<br>Répartition proportionnelle |
|---|---|---------------------------------|---|--|
|   | Mean minimum<br>Moyenne minimum         | Mean maximum<br>Moyenne maximum |   |  |
|   |   | dollars                         |   | number - nombre  |
| Graduate nurse only -- Infirmières diplômées (sans autre titre professionnel) ..... | 5,027                                   | 6,100                           | 611   | 74.2   |
| Clinical post-graduate training -- Formation clinique post-scolaire .....           | 5,174                                   | 6,317                           | 105   | 12.8   |
| University diploma - one year -- Diplôme universitaire - un an                      | 5,253                                   | 6,404                           | 57  | 6.9  |
| Bachelor's degree in nursing -- Baccalauréat en soins infirmiers                    | 5,638                                   | 6,779                           | 50  | 6.1  |
| Master's degree in nursing -- Maîtrise en soins infirmiers .....                    | -                                       | -                               | -   | -  |

Statement 5 - Annual Salaries, General Duty Registered Nurses without Additional Qualifications,  
Public General Hospitals, by Province, 1967-1968

État 5 - Traitements annuels, infirmières autorisées de service général sans autre titre professionnel,  
hôpitaux généraux publics, par province, 1967-1968

| Province   | Median salary<br>Traitement médian |       |             | Mean salary<br>Traitement moyen |       |             |
|--|------------------------------------|-------|-------------|---------------------------------|-------|-------------|
|  | 1967                               | 1968  | % change    | 1967                            | 1968  | % change    |
|  |                                    |       | Variation % |                                 |       | Variation % |
|  | dollars                            |       |             | dollars                         |       |             |
| Newfoundland -- Terre-Neuve .....                        | 3,720                              | 4,896 | 31.6        | 4,217                           | 5,018 | 19.0        |
| Prince Edward Island -- Île-du-Prince-Édouard .....      | 3,912                              | 4,313 | 10.3        | 3,948                           | 4,315 | 9.3         |
| Nova Scotia -- Nouvelle-Écosse .....                     | 4,680                              | 5,160 | 10.3        | 4,629                           | 5,216 | 12.7        |
| New Brunswick -- Nouveau-Brunswick .....                 | 4,476                              | 5,196 | 16.1        | 4,764                           | 5,074 | 6.5         |
| Québec .....   | 4,888                              | 5,300 | 8.4         | 5,021                           | 5,300 | 5.6         |
| Ontario .....  | 4,992                              | 5,772 | 15.6        | 5,117                           | 5,757 | 12.5        |
| Manitoba .....   | 4,740                              | 5,220 | 10.1        | 4,855                           | 5,366 | 10.5        |
| Saskatchewan .....                                       | 4,596                              | 5,100 | 11.0        | 4,724                           | 5,244 | 11.0        |
| Alberta .....  | 4,740                              | 5,340 | 12.7        | 4,887                           | 5,292 | 8.3         |
| British Columbia -- Colombie-Britannique .....           | 4,908                              | 5,700 | 16.1        | 5,063                           | 5,929 | 17.1        |
| Yukon .....  | ..                                 | ..    | ..          | ..                              | ..    | ..          |
| Northwest Territories -- Territoires du Nord-Ouest ..... | 5,220                              | 6,000 | 14.9        | 5,239                           | 5,996 | 14.4        |

Statement 6 - Annual Salaries of Graduate Nurses without Additional Qualifications, by Employment Category, Public General Hospitals, 1967 and 1968

État 6 - Traitements annuels des infirmières diplômées sans autre titre professionnel, par catégorie d'emploi, hôpitaux généraux publics, 1967 et 1968

| Employment category<br>--<br>Catégorie d'emploi  | Median salary<br>--<br>Traitement médian |       |                               | Mean salary<br>--<br>Traitement moyen |       |                               |
|--|--|-------|-------------------------------|---------------------------------------|-------|-------------------------------|
|  | 1967                                     | 1968  | % change<br>--<br>Variation % | 1967                                  | 1968  | % change<br>--<br>Variation % |
|  |  |       |                               |                                       |       |                               |
|  | dollars                                  |       |                               | dollars                               |       |                               |
| Director nursing education(1) -- Directrices de l'enseignement infirmier(1) .....  | ..                                       | 7,128 | ..                            | ..                                    | 7,636 | ..                            |
| Nursing directors -- Directrices des soins infirmiers .....  | 6,600                                    | 7,200 | 9.1                           | 6,745                                 | 7,545 | 11.9                          |
| Associate or assistant nursing directors -- Directrices associées ou adjointes des soins infirmiers .....                    | 6,600                                    | 7,429 | 12.6                          | 6,604                                 | 7,530 | 14.0                          |
| Associate or assistant director nursing education(1) -- Directrices associées ou adjointes de l'enseignement infirmier(1) .. | ..                                       | 7,212 | ..                            | ..                                    | 7,304 | ..                            |
| Nursing supervisors -- Surveillantes des infirmières .....   | 6,436                                    | 6,968 | 8.3                           | 6,333                                 | 7,105 | 12.2                          |
| Head nurses -- Infirmières en chef .....   | 6,110                                    | 6,708 | 9.8                           | 5,996                                 | 6,688 | 11.5                          |
| Assistant head nurses -- Infirmières en chef adjointes .....   | 5,564                                    | 6,168 | 10.9                          | 5,525                                 | 6,089 | 10.2                          |
| Teachers -- Personnel enseignant .....   | 5,580                                    | 6,120 | 9.7                           | 5,569                                 | 6,087 | 9.3                           |
| General duty registered -- Infirmières autorisées de service général .....   | 4,920                                    | 5,520 | 12.2                          | 4,996                                 | 5,521 | 10.5                          |
| General duty not registered -- Infirmières non autorisées de service général .....   | 4,440                                    | 4,920 | 10.8                          | 4,423                                 | 4,997 | 13.0                          |

(1) Not available in 1967. -- Chiffres non disponibles en 1967.

Statement 7 - Annual Salaries, General Duty Registered Nurses without Additional Qualifications, Public Hospitals by Type, 1967 and 1968

État 7 - Traitements annuels, infirmières autorisées de service général sans autre titre professionnel, hôpitaux publics, par genre, 1967 et 1968

| Type of public hospital and size<br>--<br>Genre d'hôpital public et taille | Median salary<br>--<br>Traitement médian |       |                               | Mean salary<br>--<br>Traitement moyen |       |                               |
|--|--|-------|-------------------------------|---------------------------------------|-------|-------------------------------|
|  | 1967                                     | 1968  | % change<br>--<br>Variation % | 1967                                  | 1968  | % change<br>--<br>Variation % |
|  |  |       |                               |                                       |       |                               |
|  | dollars                                  |       |                               | dollars                               |       |                               |
| General -- Généraux .....  | 4,920                                    | 5,520 | 12.2                          | 4,996                                 | 5,521 | 10.5                          |
| 1- 9 beds -- lits .....  | 4,596                                    | 5,250 | 14.2                          | 4,596                                 | 5,246 | 14.1                          |
| 10- 24 " " .....   | 4,920                                    | 5,460 | 11.0                          | 4,960                                 | 5,526 | 11.4                          |
| 25- 49 " " .....   | 4,980                                    | 5,580 | 12.0                          | 5,025                                 | 5,650 | 12.4                          |
| 50- 99 " " .....   | 4,920                                    | 5,520 | 12.2                          | 4,961                                 | 5,511 | 11.1                          |
| 100-199 " " .....  | 4,920                                    | 5,460 | 11.0                          | 4,982                                 | 5,472 | 9.8                           |
| 200-299 " " .....  | 4,888                                    | 5,340 | 9.2                           | 4,966                                 | 5,429 | 9.3                           |
| 300-499 " " .....  | 4,980                                    | 5,556 | 11.6                          | 5,022                                 | 5,599 | 11.5                          |
| 500-999 " " .....  | 4,920                                    | 5,512 | 12.0                          | 5,005                                 | 5,494 | 9.8                           |
| 1,000+ " " .....   | 5,040                                    | 5,556 | 10.2                          | 5,018                                 | 5,563 | 10.9                          |
| Chron. - Conv. - Réhab. ....   | 4,992                                    | 5,556 | 11.3                          | 5,023                                 | 5,603 | 11.5                          |
| Mental(1) -- Pour malades mentaux(1) .....                                 | ..                                       | 6,000 | ..                            | ..                                    | 5,821 | ..                            |
| Tuberculosis(1) -- Pour tuberculeux(1) .....                               | ..                                       | 5,460 | ..                            | ..                                    | 5,450 | ..                            |
| Other(2) -- Autres(2) .....  | 4,992                                    | 5,512 | 10.4                          | 5,042                                 | 5,525 | 9.6                           |
| Total public hospitals -- Tous les hôpitaux publics .....                  | 4,920                                    | 5,520 | 12.2                          | 4,997                                 | 5,532 | 10.7                          |

(1) Not available in 1967. -- Chiffres non disponibles en 1967. (2) Includes maternity, communicable disease, orthopaedic and cancer hospitals. -- Comprend les hôpitaux spécialisés (maternité, maladies contagieuses, cancer et orthopédie).

Statement 8 - Standard Work Week and Shift Differential, General Duty Registered Nurses, (1) Public General Hospitals, 1968

État 8 - Semaine normale de travail et prime de poste, infirmières autorisées de service général(1), hôpitaux généraux publics, 1968

| Province  | Median(2) standard work week<br>--<br>Horaire médian de la semaine normale | Mean(2) shift differential per month<br>--<br>Prime de poste moyenne(2) par mois |
|---|--|--|
|   | hours -- heures  | dollars  |
| Canada .....  | 40.0   | 20   |
| Newfoundland -- Terre-Neuve .....                     | 40.0   | 20   |
| Prince Edward Island -- Île-du-Prince-Édouard .....   | 40.0   | -  |
| Nova Scotia -- Nouvelle-Écosse .....                  | 40.0   | 12   |
| New Brunswick -- Nouveau-Brunswick .....              | 40.0   | 20   |
| Québec .....  | 36.3   | 33   |
| Ontario .....   | 40.0   | 19   |
| Manitoba .....  | 40.0   | 17   |
| Saskatchewan .....                                    | 40.0   | 11   |
| Alberta .....   | 40.0   | 14   |
| British Columbia -- Colombie-Britannique .....        | 40.0   | 17   |
| Yukon .....   | -  | -  |
| Northwest Territories -- Territoires du Nord-Ouest .. | 40.0   | 15   |

(1) Without additional qualifications. -- Sans autre titre professionnel. (2) See Glossary for definitions. -- Pour les définitions, voir la Terminologie.

CHART-1

GRAPHIQUE-1

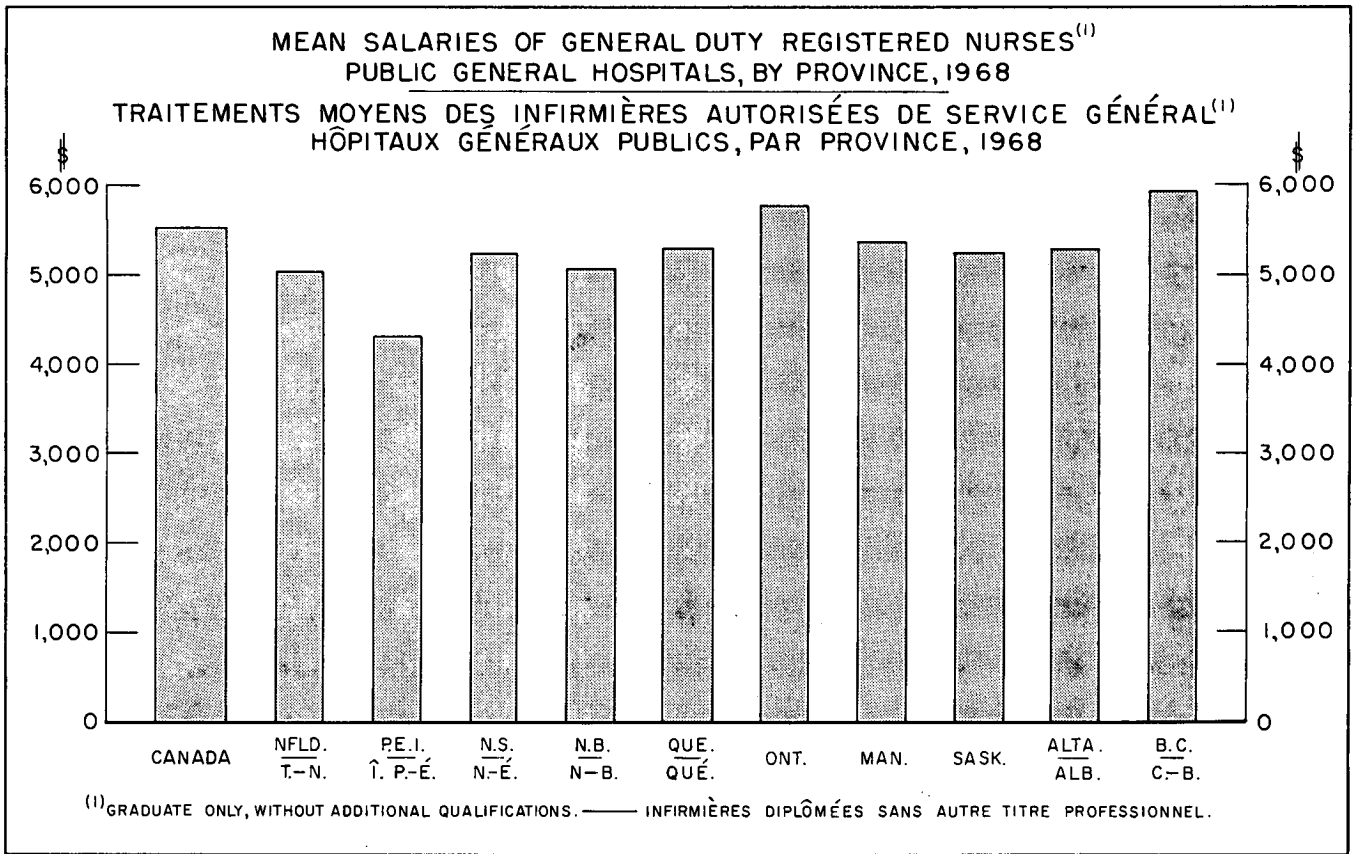

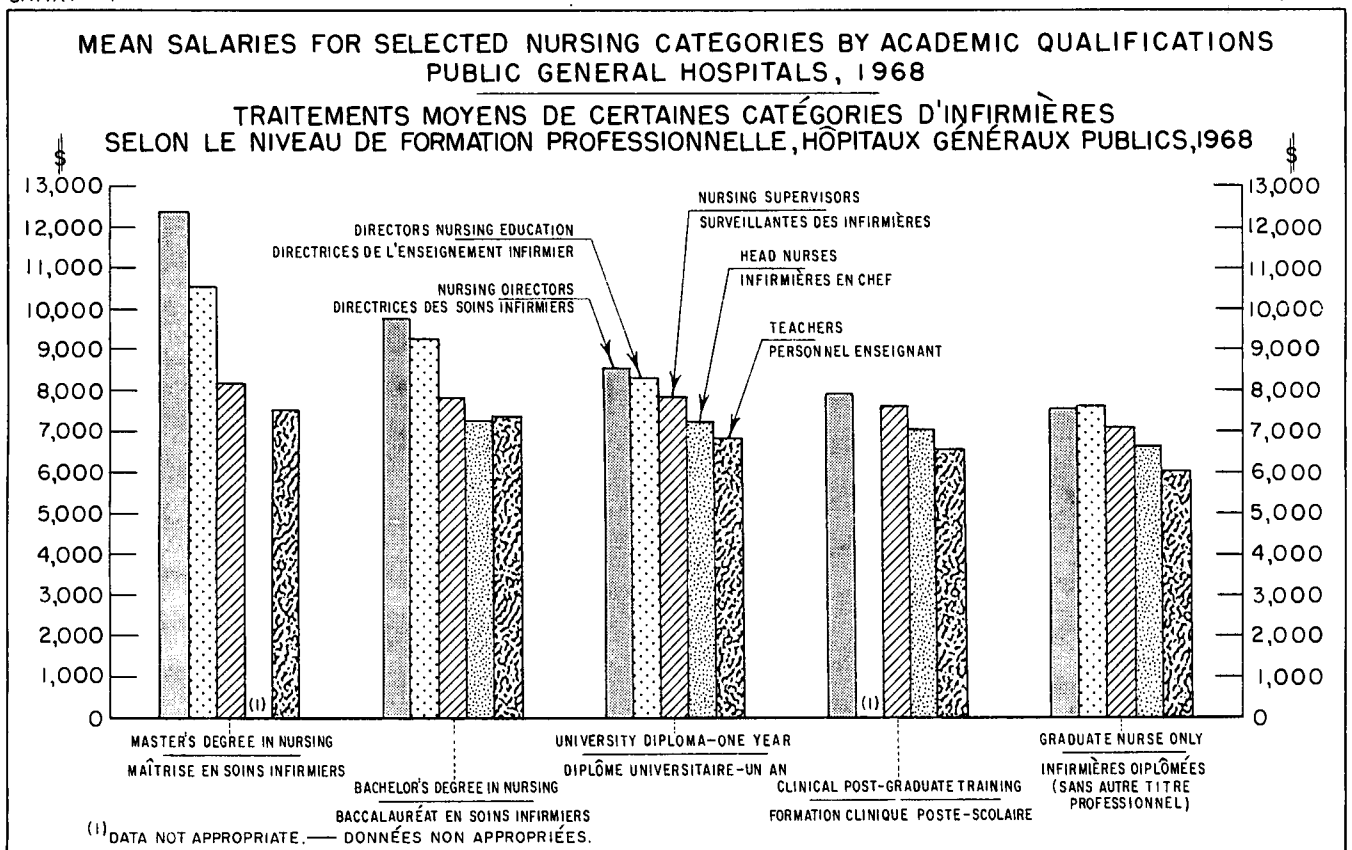
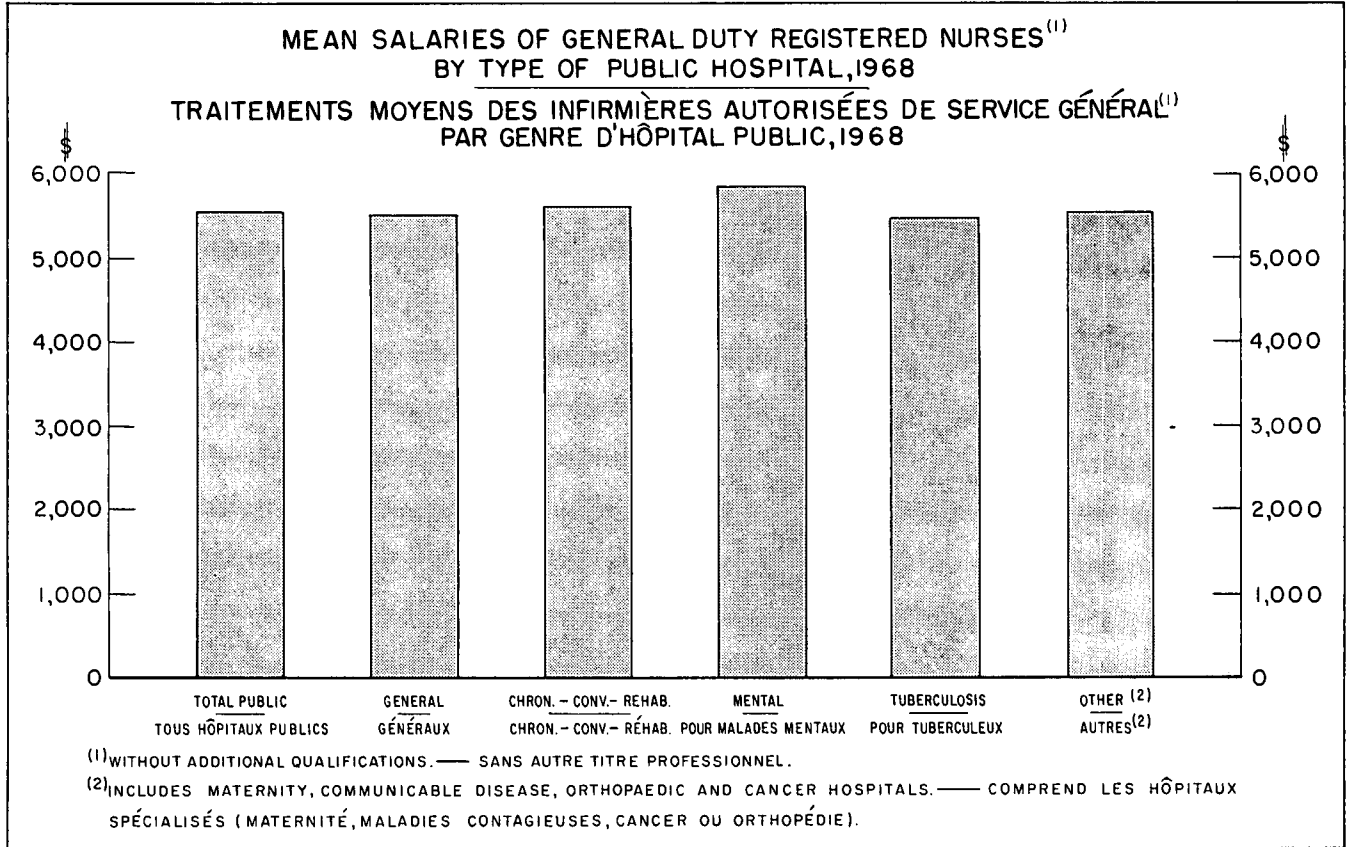


CHART-2

GRAPHIQUE-2









**PART II**  
**TABLES**



**PARTIE II**  
**TABLEAUX**

TABLE 1. Annual Nursing Personnel Salaries in Public Hospitals,  
by Employment Category and Academic Qualifications, 1968

TABLEAU 1. Traitements annuels du personnel infirmier des hôpitaux publics,  
par catégorie d'emploi et par niveau de formation professionnelle, 1968

| Category and Qualification<br>--<br>Catégories et titres                  | Number<br>of<br>nurses<br>--<br>Nombre<br>d'infirmières | Established<br>salary range<br>--<br>Échelle du<br>traitement<br>établi |   | Actual annual salary rates paid<br>--<br>Taux annuel réel du traitement |  |                         |                       |  |         |
|---|---|---|---|---|--|-------------------------|-----------------------|--|---------|
|   |   | Mean<br>minimum<br>--<br>Minimum<br>moyen                               | Mean<br>maximum<br>--<br>Maximum<br>moyen | Minimum   | First<br>quartile<br>--<br>Premier<br>quartile | Median<br>--<br>Médiane | Mean<br>--<br>Moyenne | Third<br>quartile<br>--<br>Troisième<br>quartile | Maximum |
|   |   |   |   |   |  |                         |                       |  |         |
| <u>General Duty, Registered -- Service général (autorisées)</u>           |   |   |   |   |  |                         |                       |  |         |
| Graduate nurse only -- Infirmières diplômées seulement .....              | 22,430  | 5,044   | 6,113                                     | 3,912   | 5,160  | 5,520                   | 5,532                 | 5,928  | 7,488   |
| Clinical post-graduate training -- Formation clinique postsecondaire .... | 683   | 5,176   | 6,313                                     | 4,800   | 5,512  | 5,940                   | 5,880                 | 6,188  | 7,260   |
| University diploma - one year -- Diplôme universitaire (un an) .....      | 339   | 5,273   | 6,421                                     | 4,800   | 5,564  | 5,844                   | 5,891                 | 6,344  | 7,152   |
| Bachelor's degree in nursing -- Baccalauréat en soins infirmiers .....    | 225   | 5,628   | 6,771                                     | 4,956   | 5,580  | 5,940                   | 5,975                 | 6,300  | 7,404   |
| <u>General Duty, Not Registered -- Service général (non autorisées)</u>   |   |   |   |   |  |                         |                       |  |         |
| Graduate nurse only -- Infirmières diplômées seulement .....              | 2,641   | 4,707   | 5,474                                     | 3,360   | 4,860  | 5,000                   | 5,029                 | 5,340  | 6,240   |
| Clinical post-graduate training -- Formation clinique postsecondaire .... | 10  | 5,280   | 6,269                                     | 5,316   | 5,532  | 5,588                   | 5,733                 | 5,964  | 6,348   |
| University diploma - one year -- Diplôme universitaire (un an) .....      | 2   | *   | *   | *   | *  | *                       | *                     | *  | *       |
| Bachelor's degree in nursing -- Baccalauréat en soins infirmiers .....    | 3   | 5,460   | 6,510                                     | 5,136   | ...  | 5,400                   | 5,424                 | ...  | 5,736   |
| <u>Head Nurses -- Infirmières en chef</u>                                 |   |   |   |   |  |                         |                       |  |         |
| Graduate nurse only -- Infirmières diplômées seulement .....              | 3,207   | 5,768   | 6,914                                     | 4,313   | 6,300  | 6,708                   | 6,671                 | 7,200  | 8,172   |
| Clinical post-graduate training -- Formation clinique postsecondaire .... | 470   | 5,981   | 7,173                                     | 5,200   | 6,660  | 7,124                   | 7,047                 | 7,680  | 8,292   |
| University diploma - one year -- Diplôme universitaire (un an) .....      | 319   | 6,162   | 7,349                                     | 5,243   | 6,864  | 7,320                   | 7,229                 | 7,800  | 8,472   |
| Bachelor's degree in nursing -- Baccalauréat en soins infirmiers .....    | 142   | 6,504   | 7,737                                     | 5,772   | 6,912  | 7,290                   | 7,289                 | 7,620  | 8,400   |
| Master's degree in nursing -- Maîtrise en soins infirmiers .....          | 6   | ...   | ...                                       | 5,304   | 5,408  | 6,240                   | 5,963                 | 6,240  | 6,240   |
| <u>Assistant Head Nurses -- Infirmières en chef adjoindes</u>             |   |   |   |   |  |                         |                       |  |         |
| Graduate nurse only -- Infirmières diplômées seulement .....              | 2,493   | 5,328   | 6,467                                     | 4,108   | 5,604  | 6,168                   | 6,061                 | 6,480  | 7,488   |
| Clinical post-graduate training -- Formation clinique postsecondaire .... | 205   | 5,486   | 6,650                                     | 4,940   | 5,676  | 6,188                   | 6,182                 | 6,604  | 7,236   |
| University diploma - one year -- Diplôme universitaire (un an) .....      | 117   | 5,633   | 6,851                                     | 5,220   | 6,094  | 6,540                   | 6,469                 | 6,710  | 7,416   |
| Bachelor's degree in nursing -- Baccalauréat en soins infirmiers .....    | 55  | 6,035   | 7,111                                     | 5,384   | 5,988  | 6,300                   | 6,331                 | 6,732  | 7,320   |
| Master's degree in nursing -- Maîtrise en soins infirmiers .....          | 6   | ...   | ...                                       | 5,744   | 5,744  | 6,450                   | 6,282                 | 6,652  | 6,752   |

TABLE 1. Annual Nursing Personnel Salaries in Public Hospitals,  
by Employment Category and Academic Qualifications, 1968 - Continued

TABLEAU 1. Traitements annuels du personnel infirmier des hôpitaux publics,  
par catégorie d'emploi et par niveau de formation professionnelle, 1968 - suite

| Category and Qualification<br>--<br>Catégories et titres                  | Number<br>of<br>nurses<br>--<br>Nombre<br>d'infirmières | Established<br>salary range<br>--<br>Échelle du<br>traitement<br>établi |   | Actual annual salary rates paid<br>--<br>Taux annuel réel du traitement |  |                         |                       |  |         |
|---|---|---|---|---|--|-------------------------|-----------------------|--|---------|
|   |   | Mean<br>minimum<br>--<br>Minimum<br>moyen                               | Mean<br>maximum<br>--<br>Maximum<br>moyen | Minimum   | First<br>quartile<br>--<br>Premier<br>quartile | Median<br>--<br>Médiane | Mean<br>--<br>Moyenne | Third<br>quartile<br>--<br>Troisième<br>quartile | Maximum |
|   |   | <b><u>Nursing Supervisors -- Surveillantes des infirmières</u></b>      |   |   |  |                         |                       |  |         |
| Graduate nurse only -- Infirmières diplômées seulement .....              | 1,623   | 6,122   | 7,440                                     | 4,993   | 6,480  | 6,968                   | 7,083                 | 7,680  | 9,900   |
| Clinical post-graduate training -- Formation clinique postsecondaire .... | 262   | 6,378   | 7,827                                     | 5,363   | 6,900  | 7,441                   | 7,508                 | 8,220  | 9,300   |
| University diploma - one year -- Diplôme universitaire (un an) .....      | 219   | 6,591   | 8,106                                     | 5,960   | 6,986  | 7,644                   | 7,786                 | 8,700  | 10,176  |
| Bachelor's degree in nursing -- Baccalauréat en soins infirmiers .....    | 133   | 6,871   | 8,319                                     | 6,000   | 7,200  | 7,800                   | 7,826                 | 8,220  | 9,368   |
| Master's degree in nursing -- Maîtrise en soins infirmiers .....          | 15  | 7,297   | 8,940                                     | 7,548   | 7,548  | 7,764                   | 8,194                 | 7,764  | 11,985  |
| <b><u>Teachers -- Personnel enseignant</u></b>                            |   |   |   |   |  |                         |                       |  |         |
| Graduate nurse only -- Infirmières diplômées seulement .....              | 556   | 5,551   | 6,764                                     | 4,108   | 5,611  | 6,154                   | 6,111                 | 6,500  | 8,400   |
| Clinical post-graduate training -- Formation clinique postsecondaire .... | 98  | 5,661   | 6,875                                     | 5,320   | 6,120  | 6,551                   | 6,530                 | 6,916  | 7,896   |
| University diploma - one year -- Diplôme universitaire (un an) .....      | 537   | 6,170   | 7,385                                     | 4,529   | 6,360  | 6,900                   | 6,880                 | 7,500  | 9,000   |
| Bachelor's degree in nursing -- Baccalauréat en soins infirmiers .....    | 543   | 6,587   | 7,825                                     | 5,243   | 6,960  | 7,320                   | 7,357                 | 7,740  | 9,720   |
| Master's degree in nursing -- Maîtrise en soins infirmiers .....          | 32  | 7,282   | 8,522                                     | 6,516   | 6,924  | 7,446                   | 7,513                 | 8,100  | 9,000   |
| <b><u>Nursing Directors -- Directrices des soins infirmiers</u></b>       |   |   |   |   |  |                         |                       |  |         |
| Graduate nurse only -- Infirmières diplômées seulement .....              | 380   | 6,531   | 7,823                                     | 5,400   | 6,708  | 7,250                   | 7,604                 | 8,330  | 12,600  |
| Clinical post-graduate training -- Formation clinique postsecondaire .... | 49  | 6,530   | 7,763                                     | 5,990   | 6,580  | 7,500                   | 7,754                 | 8,500  | 12,000  |
| University diploma - one year -- Diplôme universitaire (un an) .....      | 97  | 7,677   | 9,141                                     | 6,540   | 7,560  | 8,712                   | 8,881                 | 10,100   | 12,000  |
| Bachelor's degree in nursing -- Baccalauréat en soins infirmiers .....    | 77  | 8,417   | 10,101                                    | 6,372   | 8,570  | 9,600                   | 9,650                 | 10,775   | 13,300  |
| Master's degree in nursing -- Maîtrise en soins infirmiers .....          | 13  | 9,316   | 11,405                                    | 9,504   | 10,470   | 11,700                  | 12,169                | 13,275   | 17,500  |

TABLE 1. Annual Nursing Personnel Salaries in Public Hospitals,  
by Employment Category and Academic Qualifications, 1968 - Concluded

TABLEAU 1. Traitements annuels du personnel infirmier des hôpitaux publics,  
par catégorie d'emploi et par niveau de formation professionnelle, 1968 - fin

| Category and Qualification<br>--<br>Catégories et titres  | Number<br>of<br>nurses<br>--<br>Nombre<br>d'infirmières | Established<br>salary range<br>--<br>Échelle du<br>traitement<br>établi |   | Actual annual salary rates paid<br>--<br>Taux annuel réel du traitement |  |                         |                       |  |         |
|---|---|---|---|---|--|-------------------------|-----------------------|--|---------|
|   |   | Mean<br>minimum<br>--<br>Minimum<br>moyen                               | Mean<br>maximum<br>--<br>Maximum<br>moyen | Minimum   | First<br>quartile<br>--<br>Premier<br>quartile | Median<br>--<br>Médiane | Mean<br>--<br>Moyenne | Third<br>quartile<br>--<br>Troisième<br>quartile | Maximum |
|   |   |   |   |   |  |                         |                       |  |         |
| <u>Associate or Assistant Nursing Directors -- Directrices associées ou adjointes des soins infirmiers</u>                    |   |   |   |   |  |                         |                       |  |         |
| Graduate nurse only -- Infirmières diplômées seulement .....  | 258   | 6,521   | 7,831                                     | 5,128   | 6,660  | 7,495                   | 7,543                 | 8,365  | 10,980  |
| Clinical post-graduate training -- Formation clinique postsecondaire ....   | 49  | 6,788   | 8,223                                     | 5,640   | 7,494  | 7,956                   | 8,031                 | 8,940  | 9,644   |
| University diploma - one year -- Diplôme universitaire (un an) .....  | 79  | 7,064   | 10,648                                    | 5,780   | 7,640  | 8,424                   | 8,291                 | 9,000  | 9,750   |
| Bachelor's degree in nursing -- Baccalauréat en soins infirmiers .....  | 57  | 7,320   | ...                                       | 6,444   | 8,000  | 8,520                   | 8,730                 | 9,540  | 11,064  |
| Master's degree in nursing -- Maîtrise en soins infirmiers .....  | 2   | *   | *   | *   | *  | *                       | *                     | *  | *       |
| <u>Director of Nursing Education -- Directrices de l'enseignement infirmier</u>   |   |   |   |   |  |                         |                       |  |         |
| Graduate nurse only -- Infirmières diplômées seulement .....  | 31  | 6,028   | 7,189                                     | 5,692   | 6,360  | 7,128                   | 7,444                 | 8,528  | 10,250  |
| Clinical post-graduate training -- Formation clinique postsecondaire ....   | 10  | 6,142   | 7,386                                     | 6,020   | 6,356  | 6,990                   | 6,990                 | 7,572  | 7,900   |
| University diploma - one year -- Diplôme universitaire (un an) .....  | 22  | 7,116   | 8,451                                     | 6,480   | 7,510  | 8,082                   | 8,263                 | 8,920  | 10,200  |
| Bachelor's degree in nursing -- Baccalauréat en soins infirmiers .....  | 35  | 7,992   | 9,545                                     | 6,728   | 8,008  | 9,200                   | 9,223                 | 10,500   | 11,364  |
| Master's degree in nursing -- Maîtrise en soins infirmiers .....  | 11  | 8,124   | 9,941                                     | 6,972   | 9,060  | 10,800                  | 10,230                | 11,400   | 11,800  |
| <u>Associate or Assistant Director of Nursing Education -- Directrices associées ou adjointes de l'enseignement infirmier</u> |   |   |   |   |  |                         |                       |  |         |
| Graduate nurse only -- Infirmières diplômées seulement .....  | 39  | 6,255   | 7,593                                     | 5,424   | 6,450  | 7,200                   | 7,254                 | 7,748  | 10,980  |
| Clinical post-graduate training -- Formation clinique postsecondaire ....   | 10  | 6,280   | 7,446                                     | 6,026   | 6,370  | 7,514                   | 7,384                 | 8,182  | 8,720   |
| University diploma - one year -- Diplôme universitaire (un an) .....  | 18  | 6,634   | 8,033                                     | 6,240   | 7,053  | 7,995                   | 7,873                 | 8,700  | 9,250   |
| Bachelor's degree in nursing -- Baccalauréat en soins infirmiers .....  | 54  | 7,196   | 8,671                                     | 6,900   | 7,810  | 8,256                   | 8,434                 | 9,030  | 11,064  |
| Master's degree in nursing -- Maîtrise en soins infirmiers .....  | 6   | ..  | ..  | 7,700   | 8,050  | 8,700                   | 8,857                 | 9,820  | 10,280  |
| <u>Qualified Nursing Assistants, Registered -- Infirmières auxiliaires qualifiées, autorisées .....</u>                       |   |   |   |   |  |                         |                       |  |         |
|   | 15,699  | 3,580   | 4,179                                     | 2,600   | 3,740  | 4,056                   | 4,050                 | 4,440  | 5,587   |
| <u>Qualified Nursing Assistants, Not Registered -- Infirmières auxiliaires qualifiées, non-autorisées .....</u>               |   |   |   |   |  |                         |                       |  |         |
|   | 44  | 3,314   | 3,731                                     | 3,120   | 3,397  | 3,843                   | 3,665                 | 3,843  | 3,903   |

TABLE 2. General Duty Registered, Graduate Nurse Only

TABLEAU 2. Service général (autorisées), infirmières diplômées seulement

| Province and type of hospital<br>- -<br>Province et genre d'hôpital | Number<br>of<br>nurses<br>- -<br>Nombre<br>d'infirmières | Established<br>salary range<br>- -<br>Échelle du<br>traitement<br>établi |  | Actual annual salary rates paid<br>- -<br>Taux annuel réel du traitement |   |                          |                        |   |         |
|---|--|--|--|--|---|--------------------------|------------------------|---|---------|
|   |  | Mean<br>minimum<br>- -<br>Minimum<br>moyen                               | Mean<br>maximum<br>- -<br>Maximum<br>moyen | Minimum  | First<br>quartile<br>- -<br>Premier<br>quartile | Median<br>- -<br>Médiane | Mean<br>- -<br>Moyenne | Third<br>quartile<br>- -<br>Troisième<br>quartile | Maximum |
|   |  |  |  |  |   |                          |                        |   |         |
| CANADA .....  | 22,430   | 5,044  | 6,113                                      | 3,912  | 5,160   | 5,520                    | 5,532                  | 5,928   | 7,488   |
| General -- Généraux .....   | 20,499   | 5,027  | 6,100                                      | 3,912  | 5,160   | 5,520                    | 5,521                  | 5,928   | 7,488   |
| 1- 9 beds -- lits .....   | 46   | 4,896  | 5,945                                      | 4,700  | 4,932   | 5,250                    | 5,246                  | 5,520   | 6,300   |
| 10- 24 " " .....  | 506  | 5,032  | 6,032                                      | 4,108  | 5,154   | 5,460                    | 5,526                  | 5,880   | 6,960   |
| 25- 49 " " .....  | 1,034  | 5,095  | 6,172                                      | 3,912  | 5,220   | 5,580                    | 5,650                  | 5,994   | 7,488   |
| 50- 99 " " .....  | 1,455  | 5,019  | 6,060                                      | 3,912  | 5,196   | 5,520                    | 5,511                  | 5,820   | 7,140   |
| 100-199 " " .....   | 3,174  | 4,965  | 6,082                                      | 3,912  | 5,096   | 5,460                    | 5,472                  | 5,926   | 7,140   |
| 200-299 " " .....   | 3,567  | 4,990  | 6,102                                      | 3,912  | 4,980   | 5,340                    | 5,429                  | 5,772   | 6,780   |
| 300-499 " " .....   | 4,676  | 5,069  | 6,222                                      | 4,476  | 5,340   | 5,556                    | 5,599                  | 5,952   | 7,140   |
| 500-999 " " .....   | 3,622  | 4,989  | 6,169                                      | 4,476  | 5,100   | 5,512                    | 5,494                  | 5,820   | 6,780   |
| 1,000+ " " .....  | 2,419  | 5,078  | 6,215                                      | 4,680  | 5,304   | 5,556                    | 5,563                  | 5,928   | 6,780   |
| Chron. - Conv. - Réhab. ....  | 669  | 5,054  | 6,127                                      | 4,108  | 5,340   | 5,556                    | 5,603                  | 5,928   | 7,140   |
| Mental -- Psychiatriques .....                                      | 690  | 5,153  | 6,083                                      | 3,912  | 5,500   | 6,000                    | 5,821                  | 6,300   | 6,521   |
| Tuberculosis -- Antituberculeux .....                               | 218  | 4,847  | 5,913                                      | 4,476  | 5,040   | 5,460                    | 5,450                  | 5,772   | 6,504   |
| Other -- Autres .....   | 354  | 5,299  | 6,524                                      | 4,680  | 5,100   | 5,512                    | 5,525                  | 5,928   | 6,780   |
| Newfoundland -- Terre-Neuve .....                                   | 234  | 4,900  | 5,633                                      | 4,800  | 4,800   | 4,896                    | 5,014                  | 5,040   | 6,200   |
| General -- Généraux .....   | 227  | 4,927  | 5,682                                      | 4,800  | 4,800   | 4,896                    | 5,018                  | 5,040   | 6,200   |
| Chron. - Conv. - Réhab. ....  | 7  | 4,800  | 5,453                                      | 4,800  | 4,800   | 4,800                    | 4,869                  | 4,920   | 5,160   |
| Mental -- Psychiatriques .....                                      | -  | -  | -  | -  | -   | -                        | -                      | -   | -       |
| Tuberculosis -- Antituberculeux .....                               | -  | -  | -  | -  | -   | -                        | -                      | -   | -       |
| Other -- Autres .....   | -  | -  | -  | -  | -   | -                        | -                      | -   | -       |
| Prince Edward Island -- Île-du-Prince-Édouard .....                 | 161  | 3,912  | 4,755                                      | 3,912  | 4,108   | 4,313                    | 4,334                  | 4,755   | 4,755   |
| General -- Généraux .....   | 141  | 3,912  | 4,755                                      | 3,912  | 3,912   | 4,313                    | 4,315                  | 4,529   | 4,755   |
| Chron. - Conv. - Réhab. ....  | 7  | 3,912  | 4,755                                      | 4,108  | 4,529   | 4,755                    | 4,630                  | 4,755   | 4,755   |
| Mental -- Psychiatriques .....                                      | 9  | 3,912  | 4,755                                      | 3,912  | 4,010   | 4,108                    | 4,253                  | 4,529   | 4,755   |
| Tuberculosis -- Antituberculeux .....                               | 4  | 3,912  | 4,755                                      | 4,529  | 4,642   | 4,755                    | 4,699                  | 4,755   | 4,755   |
| Other -- Autres .....   | -  | -  | -  | -  | -   | -                        | -                      | -   | -       |
| Nova Scotia -- Nouvelle-Écosse .....                                | 1,027  | 4,789  | 5,580                                      | 4,560  | 4,980   | 5,160                    | 5,199                  | 5,520   | 5,760   |
| General -- Généraux .....   | 912  | 4,797  | 5,574                                      | 4,740  | 4,980   | 5,160                    | 5,216                  | 5,520   | 5,760   |
| Chron. - Conv. - Réhab. ....  | 21   | 4,800  | 5,640                                      | 4,800  | 4,800   | 4,980                    | 4,969                  | 5,070   | 5,640   |
| Mental -- Psychiatriques .....                                      | 24   | 4,695  | 5,460                                      | 4,560  | 4,800   | 4,800                    | 4,922                  | 4,998   | 5,400   |
| Tuberculosis -- Antituberculeux .....                               | 12   | 4,800  | 5,850                                      | 4,800  | 5,220   | 5,580                    | 5,445                  | 5,700   | 5,700   |
| Other -- Autres .....   | 58   | 4,800  | 5,640                                      | 4,800  | 4,800   | 4,980                    | 5,080                  | 5,160   | 5,640   |
| New Brunswick -- Nouveau-Brunswick .....                            | 679  | 4,484  | 5,433                                      | 4,476  | 4,704   | 5,196                    | 5,077                  | 5,460   | 5,596   |
| General -- Généraux .....   | 641  | 4,495  | 5,440                                      | 4,476  | 4,704   | 5,196                    | 5,074                  | 5,460   | 5,468   |
| Chron. - Conv. - Réhab. ....  | 11   | 4,456  | 5,460                                      | 5,156  | 5,460   | 5,460                    | 5,405                  | 5,460   | 5,460   |
| Mental -- Psychiatriques .....                                      | 21   | 4,479  | 5,331                                      | 4,476  | 4,944   | 5,196                    | 5,068                  | 5,196   | 5,460   |
| Tuberculosis -- Antituberculeux .....                               | 6  | 4,368  | 5,528                                      | 4,476  | 4,476   | 4,590                    | 4,865                  | 5,528   | 5,596   |
| Other -- Autres .....   | -  | -  | -  | -  | -   | -                        | -                      | -   | -       |
| Québec .....  | 5,157  | 4,757  | 5,997                                      | 4,600  | 4,888   | 5,304                    | 5,316                  | 5,876   | 7,332   |
| General -- Généraux .....   | 4,753  | 4,742  | 5,979                                      | 4,600  | 4,888   | 5,300                    | 5,300                  | 5,748   | 7,332   |
| Chron. - Conv. - Réhab. ....  | 131  | 4,800  | 5,999                                      | 4,680  | 5,096   | 5,564                    | 5,486                  | 5,928   | 6,684   |
| Mental -- Psychiatriques .....                                      | 86   | 4,852  | 6,097                                      | 4,680  | 4,940   | 5,356                    | 5,504                  | 5,929   | 6,521   |
| Tuberculosis -- Antituberculeux .....                               | 31   | 4,667  | 5,980                                      | 4,628  | 4,888   | 5,876                    | 5,452                  | 5,928   | 6,188   |
| Other -- Autres .....   | 156  | 4,801  | 6,127                                      | 4,680  | 5,096   | 5,512                    | 5,526                  | 5,928   | 6,708   |









TABLE 4. Head Nurses, Graduate Nurse Only

TABLEAU 4. Infirmières en chef, infirmières diplômées seulement

| Province and type of hospital<br>--<br>Province et genre d'hôpital | Number of nurses<br>--<br>Nombre d'infirmières | Established salary range<br>--<br>Échelle du traitement établi |                                     | Actual annual salary rates paid<br>--<br>Taux annuel réel du traitement |  |                         |                       |  |         |
|--|--|--|-------------------------------------|---|--|-------------------------|-----------------------|--|---------|
|  |  | Mean minimum<br>--<br>Minimum moyen                            | Mean maximum<br>--<br>Maximum moyen | Minimum   | First quartile<br>--<br>Premier quartile | Median<br>--<br>Médiane | Mean<br>--<br>Moyenne | Third quartile<br>--<br>Troisième quartile | Maximum |
|  |  |  |                                     |   |  |                         |                       |  |         |
| CANADA .....   | 3,207  | 5,768  | 6,914                               | 4,313   | 6,300                                    | 6,708                   | 6,671                 | 7,200                                      | 8,172   |
| General -- Généraux .....  | 2,516  | 5,788  | 6,950                               | 4,313   | 6,300                                    | 6,708                   | 6,688                 | 7,200                                      | 8,172   |
| 1- 9 beds -- lits .....  | 2  | *  | *                                   | *   | *  | *                       | *                     | *  | *       |
| 10- 24 " " .....   | 36   | 5,852  | 6,829                               | 5,340   | 6,000                                    | 6,250                   | 6,269                 | 6,496                                      | 7,776   |
| 25- 49 " " .....   | 116  | 5,746  | 6,875                               | 4,888   | 6,000                                    | 6,294                   | 6,387                 | 6,780                                      | 8,172   |
| 50- 99 " " .....   | 314  | 5,756  | 6,890                               | 4,313   | 6,012                                    | 6,312                   | 6,387                 | 6,726                                      | 8,172   |
| 100-199 " " .....  | 482  | 5,710  | 6,898                               | 4,755   | 6,260                                    | 6,708                   | 6,631                 | 6,996                                      | 8,172   |
| 200-299 " " .....  | 432  | 5,808  | 6,984                               | 4,313   | 6,300                                    | 6,708                   | 6,619                 | 7,032                                      | 7,776   |
| 300-499 " " .....  | 406  | 5,913  | 7,157                               | 5,200   | 6,490                                    | 6,840                   | 6,823                 | 7,284                                      | 7,848   |
| 500-999 " " .....  | 394  | 5,910  | 7,169                               | 5,580   | 6,540                                    | 6,780                   | 6,879                 | 7,500                                      | 7,776   |
| 1,000+ " " .....   | 334  | 6,005  | 7,263                               | 5,580   | 6,528                                    | 6,780                   | 6,905                 | 7,500                                      | 7,776   |
| Chron. - Conv. - Réhab. ....                                       | 249  | 5,664  | 6,813                               | 4,755   | 6,084                                    | 6,540                   | 6,467                 | 6,780                                      | 7,860   |
| Mental -- Psychiatriques .....                                     | 306  | 5,908  | 6,914                               | 4,313   | 6,600                                    | 7,200                   | 6,784                 | 7,200                                      | 7,680   |
| Tuberculosis -- Antituberculeux .....                              | 87   | 5,511  | 6,557                               | 4,529   | 6,000                                    | 6,300                   | 6,344                 | 6,708                                      | 7,860   |
| Other -- Autres .....  | 49   | 5,671  | 6,892                               | 5,220   | 6,348                                    | 6,708                   | 6,686                 | 6,968                                      | 7,776   |
| Newfoundland -- Terre-Neuve .....                                  | 85   | 5,611  | 6,356                               | 5,200   | 5,200                                    | 5,440                   | 5,589                 | 5,858                                      | 7,082   |
| General -- Généraux .....  | 77   | 5,693  | 6,447                               | 5,200   | 5,200                                    | 5,440                   | 5,576                 | 5,800                                      | 7,082   |
| Chron. - Conv. - Réhab. ....                                       | 2  | *  | *                                   | *   | *  | *                       | *                     | *  | *       |
| Mental -- Psychiatriques .....                                     | 1  | *  | *                                   | *   | *  | *                       | *                     | *  | *       |
| Tuberculosis -- Antituberculeux .....                              | 5  | 5,200  | 5,900                               | 5,900   | 5,900                                    | 5,900                   | 5,900                 | 5,900                                      | 5,900   |
| Other -- Autres .....  | -  | -  | -                                   | -   | -  | -                       | -                     | -  | -       |
| Prince Edward Island -- Île-du-Prince-Édouard .....                | 24   | 4,225  | 5,136                               | 4,313   | 4,529                                    | 4,993                   | 4,834                 | 4,993                                      | 5,243   |
| General -- Généraux .....  | 10   | 4,313  | 5,243                               | 4,313   | 4,421                                    | 4,874                   | 4,863                 | 5,243                                      | 5,243   |
| Chron. - Conv. - Réhab. ....                                       | 2  | *  | *                                   | *   | *  | *                       | *                     | *  | *       |
| Mental -- Psychiatriques .....                                     | 6  | 4,108  | 4,993                               | 4,313   | 4,313                                    | 4,761                   | 4,689                 | 4,993                                      | 4,993   |
| Tuberculosis -- Antituberculeux .....                              | 6  | 4,108  | 4,993                               | 4,529   | 4,761                                    | 4,993                   | 4,916                 | 4,993                                      | 4,993   |
| Other -- Autres .....  | -  | -  | -                                   | -   | -  | -                       | -                     | -  | -       |
| Nova Scotia -- Nouvelle-Écosse .....                               | 195  | 5,202  | 6,180                               | 4,620   | 5,640                                    | 6,000                   | 5,899                 | 6,300                                      | 6,600   |
| General -- Généraux .....  | 156  | 5,224  | 6,184                               | 5,220   | 5,700                                    | 6,000                   | 5,982                 | 6,300                                      | 6,300   |
| Chron. - Conv. - Réhab. ....                                       | 3  | 5,220  | 6,300                               | 5,400   | ...                                      | 5,400                   | 5,500                 | ...  | 5,700   |
| Mental -- Psychiatriques .....                                     | 20   | 4,965  | 5,850                               | 4,620   | 5,130                                    | 5,220                   | 5,205                 | 5,310                                      | 5,700   |
| Tuberculosis -- Antituberculeux .....                              | 10   | 5,340  | 6,600                               | 5,700   | 5,850                                    | 6,300                   | 6,240                 | 6,600                                      | 6,600   |
| Other -- Autres .....  | 6  | 5,220  | 6,300                               | 5,220   | 5,340                                    | 5,580                   | 5,690                 | 6,150                                      | 6,300   |
| New Brunswick -- Nouveau-Brunswick .....                           | 116  | 5,032  | 6,048                               | 4,944   | 6,024                                    | 6,024                   | 5,928                 | 6,024                                      | 6,324   |
| General -- Généraux .....  | 104  | 5,028  | 6,024                               | 4,944   | 6,024                                    | 6,024                   | 5,930                 | 6,024                                      | 6,024   |
| Chron. - Conv. - Réhab. ....                                       | 3  | 4,944  | 6,024                               | 6,024   | ...                                      | 6,024                   | 6,024                 | ...  | 6,024   |
| Mental -- Psychiatriques .....                                     | 7  | 5,196  | 6,324                               | 5,196   | 5,196                                    | 6,024                   | 5,835                 | 6,324                                      | 6,324   |
| Tuberculosis -- Antituberculeux .....                              | 2  | *  | *                                   | *   | *  | *                       | *                     | *  | *       |
| Other -- Autres .....  | -  | -  | -                                   | -   | -  | -                       | -                     | -  | -       |
| Québec .....   | 657  | 5,513  | 6,709                               | 4,800   | 6,344                                    | 6,708                   | 6,524                 | 6,708                                      | 7,426   |
| General -- Généraux .....  | 509  | 5,519  | 6,721                               | 4,888   | 6,500                                    | 6,708                   | 6,555                 | 6,708                                      | 7,426   |
| Chron. - Conv. - Réhab. ....                                       | 83   | 5,484  | 6,651                               | 5,096   | 6,084                                    | 6,500                   | 6,382                 | 6,708                                      | 6,908   |
| Mental -- Psychiatriques .....                                     | 37   | 5,452  | 6,645                               | 4,800   | 6,004                                    | 6,552                   | 6,450                 | 7,020                                      | 7,228   |
| Tuberculosis -- Antituberculeux .....                              | 16   | 5,440  | 6,688                               | 5,460   | 6,192                                    | 6,648                   | 6,471                 | 6,708                                      | 6,708   |
| Other -- Autres .....  | 12   | 5,703  | 6,881                               | 5,824   | 6,422                                    | 6,474                   | 6,517                 | 6,708                                      | 6,968   |



TABLE 5. Assistant Head Nurses, Graduate Nurse Only

TABLEAU 5. Infirmières en chef adjointes, infirmières diplômées seulement

| Province and type of hospital<br>- -<br>Province et genre d'hôpital | Number of nurses<br>- -<br>Nombre d'infirmières | Established salary range<br>- -<br>Échelle du traitement établi |                                      | Actual annual salary rates paid<br>- -<br>Taux annuel réel du traitement |   |                          |                        |   |         |
|---|---|---|--------------------------------------|--|---|--------------------------|------------------------|---|---------|
|   |   | Mean minimum<br>- -<br>Minimum moyen                            | Mean maximum<br>- -<br>Maximum moyen | Minimum  | First quartile<br>- -<br>Premier quartile | Median<br>- -<br>Médiane | Mean<br>- -<br>Moyenne | Third quartile<br>- -<br>Troisième quartile | Maximum |
|   |   |   |                                      |  |   |                          |                        |   |         |
| CANADA .....  | 2,493   | 5,328   | 6,467                                | 4,108  | 5,604                                     | 6,168                    | 6,061                  | 6,480                                       | 7,488   |
| General -- Généraux .....   | 2,107   | 5,342   | 6,482                                | 4,108  | 5,720                                     | 6,168                    | 6,089                  | 6,480                                       | 7,488   |
| 1- 9 beds -- lits .....   | 4   | 5,466   | 5,592                                | 5,412  | 5,412                                     | 5,412                    | 5,439                  | 5,466                                       | 5,520   |
| 10- 24 " " .....  | 35  | 5,337   | 6,170                                | 4,993  | 5,600                                     | 5,600                    | 5,674                  | 5,840                                       | 6,188   |
| 25- 49 " " .....  | 41  | 5,504   | 6,592                                | 5,148  | 5,600                                     | 5,980                    | 6,093                  | 6,461                                       | 7,296   |
| 50- 99 " " .....  | 76  | 5,403   | 6,546                                | 5,184  | 5,800                                     | 6,168                    | 6,148                  | 6,318                                       | 7,488   |
| 100-199 " " .....   | 308   | 5,215   | 6,368                                | 4,313  | 5,568                                     | 6,078                    | 5,946                  | 6,192                                       | 7,116   |
| 200-299 " " .....   | 382   | 5,327   | 6,490                                | 4,108  | 5,460                                     | 5,980                    | 5,937                  | 6,240                                       | 7,116   |
| 300-499 " " .....   | 471   | 5,433   | 6,636                                | 4,920  | 5,880                                     | 6,168                    | 6,190                  | 6,624                                       | 7,488   |
| 500-999 " " .....   | 459   | 5,338   | 6,570                                | 4,740  | 5,570                                     | 6,060                    | 6,037                  | 6,420                                       | 7,116   |
| 1,000+ " " .....  | 331   | 5,443   | 6,653                                | 4,940  | 5,980                                     | 6,480                    | 6,363                  | 6,960                                       | 7,148   |
| Chron. - Conv. - Réhab. ....  | 242   | 5,266   | 6,419                                | 4,932  | 5,356                                     | 5,972                    | 5,834                  | 6,190                                       | 7,488   |
| Mental -- Psychiatriques .....                                      | 46  | 5,454   | 6,577                                | 5,000  | 5,376                                     | 5,838                    | 5,924                  | 6,420                                       | 7,320   |
| Tuberculosis -- Antituberculeux .....                               | 45  | 5,133   | 6,165                                | 5,120  | 5,542                                     | 5,652                    | 5,789                  | 6,068                                       | 6,756   |
| Other -- Autres .....   | 53  | 5,335   | 6,562                                | 5,148  | 5,928                                     | 6,312                    | 6,331                  | 6,604                                       | 7,124   |
| Newfoundland -- Terre-Neuve .....                                   | 114   | 5,343   | 6,078                                | 5,000  | 5,199                                     | 5,600                    | 5,485                  | 5,600                                       | 6,080   |
| General -- Généraux .....   | 94  | 5,395   | 6,150                                | 5,000  | 5,199                                     | 5,600                    | 5,501                  | 5,720                                       | 6,080   |
| Chron. - Conv. - Réhab. ....  | 3   | 5,000   | 5,600                                | 5,120  | ...                                       | 5,420                    | 5,380                  | ...   | 5,600   |
| Mental -- Psychiatriques .....                                      | 3   | 5,000   | 5,600                                | 5,000  | ...                                       | 5,000                    | 5,000                  | ...   | 5,000   |
| Tuberculosis -- Antituberculeux .....                               | 14  | 5,000   | 5,600                                | 5,120  | 5,480                                     | 5,600                    | 5,506                  | 5,600                                       | 5,600   |
| Other -- Autres .....   | -   | -   | -                                    | -  | -   | -                        | -                      | -   | -       |
| Prince Edward Island -- Île-du-Prince-Édouard .....                 | 14  | 4,108   | 4,993                                | 4,108  | 4,313                                     | 4,755                    | 4,636                  | 4,993                                       | 4,993   |
| General -- Généraux .....   | 14  | 4,108   | 4,993                                | 4,108  | 4,313                                     | 4,755                    | 4,636                  | 4,993                                       | 4,993   |
| Chron. - Conv. - Réhab. ....  | -   | -   | -                                    | -  | -   | -                        | -                      | -   | -       |
| Mental -- Psychiatriques .....                                      | -   | -   | -                                    | -  | -   | -                        | -                      | -   | -       |
| Tuberculosis -- Antituberculeux .....                               | -   | -   | -                                    | -  | -   | -                        | -                      | -   | -       |
| Other -- Autres .....   | -   | -   | -                                    | -  | -   | -                        | -                      | -   | -       |
| Nova Scotia -- Nouvelle-Écosse .....                                | 20  | 5,076   | 6,120                                | 5,220  | 5,460                                     | 5,850                    | 5,706                  | 6,000                                       | 6,000   |
| General -- Généraux .....   | 15  | 5,140   | 6,200                                | 5,220  | 5,460                                     | 5,460                    | 5,608                  | 6,000                                       | 6,000   |
| Chron. - Conv. - Réhab. ....  | -   | -   | -                                    | -  | -   | -                        | -                      | -   | -       |
| Mental -- Psychiatriques .....                                      | -   | -   | -                                    | -  | -   | -                        | -                      | -   | -       |
| Tuberculosis -- Antituberculeux .....                               | 5   | 4,980   | 6,000                                | 6,000  | 6,000                                     | 6,000                    | 6,000                  | 6,000                                       | 6,000   |
| Other -- Autres .....   | -   | -   | -                                    | -  | -   | -                        | -                      | -   | -       |
| New Brunswick -- Nouveau-Brunswick .....                            | 42  | 4,704   | 5,736                                | 4,944  | 5,598                                     | 5,736                    | 5,602                  | 5,736                                       | 5,736   |
| General -- Généraux .....   | 42  | 4,704   | 5,736                                | 4,944  | 5,598                                     | 5,736                    | 5,602                  | 5,736                                       | 5,736   |
| Chron. - Conv. - Réhab. ....  | -   | -   | -                                    | -  | -   | -                        | -                      | -   | -       |
| Mental -- Psychiatriques .....                                      | -   | -   | -                                    | -  | -   | -                        | -                      | -   | -       |
| Tuberculosis -- Antituberculeux .....                               | -   | -   | -                                    | -  | -   | -                        | -                      | -   | -       |
| Other -- Autres .....   | -   | -   | -                                    | -  | -   | -                        | -                      | -   | -       |
| Québec .....  | 1,153   | 5,000   | 6,235                                | 4,740  | 5,406                                     | 5,980                    | 5,818                  | 6,188                                       | 7,124   |
| General -- Généraux .....   | 914   | 5,001   | 6,235                                | 4,740  | 5,464                                     | 5,980                    | 5,820                  | 6,188                                       | 6,908   |
| Chron. - Conv. - Réhab. ....  | 154   | 4,953   | 6,133                                | 4,932  | 5,148                                     | 5,772                    | 5,656                  | 6,188                                       | 6,410   |
| Mental -- Psychiatriques .....                                      | 29  | 5,131   | 6,500                                | 5,040  | 5,326                                     | 5,804                    | 5,724                  | 5,938                                       | 6,552   |
| Tuberculosis -- Antituberculeux .....                               | 10  | 4,961   | 6,274                                | 5,200  | 5,720                                     | 6,168                    | 6,018                  | 6,266                                       | 6,344   |
| Other -- Autres .....   | 46  | 5,165   | 6,500                                | 5,148  | 5,928                                     | 6,604                    | 6,333                  | 6,604                                       | 7,124   |



TABLE 6. Nursing Supervisors, Graduate Nurse Only

TABLEAU 6. Surveillantes des infirmières, infirmières diplômées seulement

| Province and type of hospital<br>- -<br>Province et genre d'hôpital | Number of nurses<br>- -<br>Nombre d'infirmières | Established salary range<br>- -<br>Échelle du traitement établi |                                      | Actual annual salary rates paid<br>- -<br>Taux annuel réel du traitement |   |                          |                        |   |         |
|---|---|---|--------------------------------------|--|---|--------------------------|------------------------|---|---------|
|   |   | Mean minimum<br>- -<br>Minimum moyen                            | Mean maximum<br>- -<br>Maximum moyen | Minimum  | First quartile<br>- -<br>Premier quartile | Median<br>- -<br>Médiane | Mean<br>- -<br>Moyenne | Third quartile<br>- -<br>Troisième quartile | Maximum |
|   |   |   |                                      |  |   |                          |                        |   |         |
| CANADA .....  | 1,623   | 6,122   | 7,440                                | 4,993  | 6,480                                     | 6,968                    | 7,083                  | 7,680                                       | 9,900   |
| General -- Généraux .....   | 1,239   | 6,114   | 7,473                                | 4,993  | 6,472                                     | 6,968                    | 7,105                  | 7,680                                       | 9,900   |
| 1- 9 beds -- lits .....   | 3   | 5,718   | 5,898                                | 5,556  | ...                                       | 5,556                    | 5,784                  | ...   | 6,240   |
| 10- 24 " " .....  | 9   | 5,259   | 6,487                                | 5,480  | 5,800                                     | 6,024                    | 6,200                  | 6,714                                       | 6,968   |
| 25- 49 " " .....  | 79  | 5,853   | 7,025                                | 5,249  | 6,000                                     | 6,324                    | 6,476                  | 7,020                                       | 8,040   |
| 50- 99 " " .....  | 201   | 6,072   | 7,305                                | 5,196  | 6,324                                     | 6,760                    | 6,733                  | 7,044                                       | 8,580   |
| 100-199 " " .....   | 298   | 6,036   | 7,380                                | 4,993  | 6,324                                     | 6,960                    | 6,926                  | 7,500                                       | 8,760   |
| 200-299 " " .....   | 207   | 6,311   | 7,746                                | 4,993  | 6,500                                     | 6,970                    | 7,150                  | 7,688                                       | 8,760   |
| 300-499 " " .....   | 194   | 6,331   | 7,919                                | 5,600  | 6,888                                     | 7,452                    | 7,479                  | 8,160                                       | 8,976   |
| 500-999 " " .....   | 121   | 6,353   | 7,942                                | 5,196  | 6,852                                     | 7,320                    | 7,376                  | 7,860                                       | 9,900   |
| 1,000+ " " .....  | 127   | 6,540   | 8,428                                | 6,180  | 6,968                                     | 7,380                    | 7,704                  | 8,760                                       | 9,312   |
| Chron. - Conv. - Réhab. ....  | 141   | 6,017   | 7,339                                | 5,068  | 6,300                                     | 6,856                    | 6,812                  | 7,200                                       | 8,760   |
| Mental -- Psychiatriques .....                                      | 190   | 6,374   | 7,456                                | 5,160  | 6,900                                     | 7,284                    | 7,167                  | 7,800                                       | 8,460   |
| Tuberculosis -- Antituberculeux .....                               | 35  | 5,902   | 7,140                                | 5,505  | 6,600                                     | 6,916                    | 7,007                  | 7,500                                       | 8,640   |
| Other -- Autres .....   | 18  | 6,188   | 7,211                                | 6,180  | 6,606                                     | 6,968                    | 6,900                  | 7,102                                       | 7,560   |
| Newfoundland -- Terre-Neuve .....                                   | 44  | 5,720   | 6,502                                | 5,600  | 5,675                                     | 5,920                    | 5,937                  | 6,091                                       | 6,800   |
| General -- Généraux .....   | 42  | 5,733   | 6,513                                | 5,600  | 5,615                                     | 5,860                    | 5,924                  | 6,080                                       | 6,800   |
| Chron. - Conv. - Réhab. ....  | -   | -   | -                                    | -  | -   | -                        | -                      | -   | -       |
| Mental -- Psychiatriques .....                                      | -   | -   | -                                    | -  | -   | -                        | -                      | -   | -       |
| Tuberculosis -- Antituberculeux .....                               | 2   | *   | *                                    | *  | *   | *                        | *                      | *   | *       |
| Other -- Autres .....   | -   | -   | -                                    | -  | -   | -                        | -                      | -   | -       |
| Prince Edward Island -- Île-du-Prince-Édouard .....                 | 24  | 4,658   | 5,645                                | 4,993  | 5,246                                     | 5,505                    | 5,501                  | 5,780                                       | 5,780   |
| General -- Généraux .....   | 16  | 4,690   | 5,674                                | 4,993  | 5,243                                     | 5,505                    | 5,463                  | 5,780                                       | 5,780   |
| Chron. - Conv. - Réhab. ....  | 2   | *   | *                                    | *  | *   | *                        | *                      | *   | *       |
| Mental -- Psychiatriques .....                                      | 5   | 4,755   | 5,780                                | 5,243  | 5,374                                     | 5,780                    | 5,618                  | 5,780                                       | 5,780   |
| Tuberculosis -- Antituberculeux .....                               | 1   | *   | *                                    | *  | *   | *                        | *                      | *   | *       |
| Other -- Autres .....   | -   | -   | -                                    | -  | -   | -                        | -                      | -   | -       |
| Nova Scotia -- Nouvelle-Écosse .....                                | 131   | 5,545   | 6,811                                | 5,160  | 6,000                                     | 6,360                    | 6,306                  | 6,600                                       | 7,200   |
| General -- Généraux .....   | 106   | 5,604   | 6,893                                | 5,340  | 6,180                                     | 6,420                    | 6,388                  | 6,600                                       | 7,200   |
| Chron. - Conv. - Réhab. ....  | 3   | 5,340   | 6,420                                | 5,340  | ...                                       | 5,400                    | 5,380                  | ...   | 5,400   |
| Mental -- Psychiatriques .....                                      | 13  | 5,130   | 6,210                                | 5,160  | 5,280                                     | 5,460                    | 5,575                  | 5,910                                       | 6,060   |
| Tuberculosis -- Antituberculeux .....                               | 5   | 5,580   | 7,050                                | 6,600  | 6,600                                     | 6,600                    | 6,840                  | 7,200                                       | 7,200   |
| Other -- Autres .....   | 4   | 5,880   | 7,080                                | 6,180  | 6,330                                     | 6,480                    | 6,555                  | 6,780                                       | 7,080   |
| New Brunswick -- Nouveau-Brunswick .....                            | 87  | 5,294   | 6,332                                | 5,196  | 6,024                                     | 6,324                    | 6,187                  | 6,324                                       | 6,972   |
| General -- Généraux .....   | 75  | 5,241   | 6,263                                | 5,196  | 6,024                                     | 6,324                    | 6,118                  | 6,324                                       | 6,324   |
| Chron. - Conv. - Réhab. ....  | 2   | *   | *                                    | *  | *   | *                        | *                      | *   | *       |
| Mental -- Psychiatriques .....                                      | 7   | 5,736   | 6,972                                | 6,636  | 6,636                                     | 6,972                    | 6,876                  | 6,972                                       | 6,972   |
| Tuberculosis -- Antituberculeux .....                               | 3   | 5,396   | 6,324                                | 6,024  | ...                                       | 6,324                    | 6,224                  | ...   | 6,324   |
| Other -- Autres .....   | -   | -   | -                                    | -  | -   | -                        | -                      | -   | -       |
| Québec .....  | 321   | 5,793   | 6,991                                | 5,068  | 6,552                                     | 6,928                    | 6,763                  | 6,970                                       | 7,688   |
| General -- Généraux .....   | 241   | 5,779   | 6,997                                | 5,138  | 6,552                                     | 6,928                    | 6,767                  | 6,968                                       | 7,688   |
| Chron. - Conv. - Réhab. ....  | 45  | 5,712   | 6,901                                | 5,068  | 6,184                                     | 6,888                    | 6,665                  | 7,017                                       | 7,488   |
| Mental -- Psychiatriques .....                                      | 21  | 5,895   | 7,160                                | 5,980  | 6,544                                     | 6,884                    | 6,865                  | 7,284                                       | 7,284   |
| Tuberculosis -- Antituberculeux .....                               | 6   | 5,824   | 7,072                                | 6,136  | 6,370                                     | 6,760                    | 6,691                  | 6,942                                       | 6,968   |
| Other -- Autres .....   | 8   | 6,211   | 7,072                                | 6,552  | 6,968                                     | 6,968                    | 6,988                  | 7,046                                       | 7,384   |



























TABLE 12. Qualified Nursing Assistants: Registered, Licensed or Certified

TABLEAU 12. Infirmières auxiliaires qualifiées: autorisées, licenciées ou agréées

| Province and type of hospital<br>Province et genre d'hôpital | Number of nurses<br>Nombre d'infirmières | Established salary range<br>Échelle du traitement établi |                               | Actual annual salary rates paid<br>Taux annuel réel du traitement |                                    |                   |                 |                                      |         |
|--|--|--|-------------------------------|---|------------------------------------|-------------------|-----------------|--------------------------------------|---------|
|  |  | Mean minimum<br>Minimum moyen                            | Mean maximum<br>Maximum moyen | Minimum   | First quartile<br>Premier quartile | Median<br>Médiane | Mean<br>Moyenne | Third quartile<br>Troisième quartile | Maximum |
|  |  |  |                               |   |                                    |                   |                 |                                      |         |
| CANADA .....   | 15,699                                   | 3,580  | 4,179                         | 2,600   | 3,740                              | 4,056             | 4,050           | 4,440                                | 5,587   |
| General -- Généraux .....                                    | 11,585                                   | 3,535  | 4,132                         | 2,649   | 3,684                              | 3,900             | 3,920           | 4,212                                | 5,587   |
| 1- 9 beds -- lits .....                                      | 22                                       | 3,213  | 3,759                         | 3,000   | 3,414                              | 3,570             | 3,535           | 3,660                                | 4,020   |
| 10- 24 " " .....   | 368                                      | 3,407  | 4,010                         | 2,649   | 3,420                              | 3,710             | 3,719           | 4,068                                | 4,860   |
| 25- 49 " " .....   | 743                                      | 3,536  | 4,150                         | 2,649   | 3,600                              | 3,780             | 3,868           | 4,140                                | 5,587   |
| 50- 99 " " .....   | 1,374                                    | 3,559  | 4,155                         | 2,781   | 3,600                              | 3,840             | 3,835           | 4,134                                | 4,628   |
| 100-199 " " .....  | 2,492                                    | 3,574  | 4,162                         | 2,649   | 3,600                              | 3,900             | 3,881           | 4,212                                | 4,888   |
| 200-299 " " .....  | 1,772                                    | 3,574  | 4,167                         | 2,649   | 3,684                              | 3,900             | 3,894           | 4,212                                | 4,530   |
| 300-499 " " .....  | 2,260                                    | 3,662  | 4,200                         | 2,796   | 3,732                              | 4,040             | 3,959           | 4,260                                | 4,818   |
| 500-999 " " .....  | 1,706                                    | 3,663  | 4,300                         | 3,024   | 3,740                              | 3,940             | 3,999           | 4,360                                | 4,880   |
| 1,000+ " " .....   | 848                                      | 3,774  | 4,376                         | 3,360   | 3,980                              | 4,080             | 4,104           | 4,260                                | 4,888   |
| Chron. - Conv. - Réhab. ....                                 | 907                                      | 3,646  | 4,300                         | 2,600   | 3,900                              | 4,080             | 4,092           | 4,368                                | 5,228   |
| Mental -- Psychiatriques .....                               | 2,726                                    | 4,035  | 4,564                         | 2,781   | 4,554                              | 4,742             | 4,620           | 4,742                                | 5,240   |
| Tuberculosis -- Antituberculeux .....                        | 237                                      | 3,382  | 4,059                         | 2,781   | 3,360                              | 3,840             | 3,735           | 4,026                                | 4,888   |
| Other -- Autres .....  | 244                                      | 3,841  | 4,393                         | 3,120   | 3,824                              | 4,056             | 4,015           | 4,246                                | 4,784   |
| Newfoundland -- Terre-Neuve .....                            | 458                                      | 3,112  | 3,652                         | 3,100   | 3,100                              | 3,100             | 3,167           | 3,200                                | 4,100   |
| General -- Généraux .....                                    | 416                                      | 3,114  | 3,659                         | 3,100   | 3,100                              | 3,100             | 3,173           | 3,200                                | 4,100   |
| Chron. - Conv. - Réhab. ....                                 | 5  | 3,100  | 3,600                         | 3,100   | 3,100                              | 3,100             | 3,140           | 3,200                                | 3,200   |
| Mental -- Psychiatriques .....                               | -  | -  | -                             | -   | -                                  | -                 | -               | -                                    | -       |
| Tuberculosis -- Antituberculeux .....                        | 37                                       | 3,100  | 3,600                         | 3,100   | 3,100                              | 3,100             | 3,100           | 3,100                                | 3,100   |
| Other -- Autres .....  | -  | -  | -                             | -   | -                                  | -                 | -               | -                                    | -       |
| Prince Edward Island -- Île-du-Prince-Édouard .....          | 127                                      | 2,699  | 3,322                         | 2,649   | 2,781                              | 3,066             | 3,066           | 3,219                                | 3,726   |
| General -- Généraux .....                                    | 74                                       | 2,649  | 3,217                         | 2,649   | 2,781                              | 2,920             | 2,946           | 3,219                                | 3,219   |
| Chron. - Conv. - Réhab. ....                                 | 8  | 2,781  | 3,380                         | 2,920   | 2,993                              | 3,380             | 3,226           | 3,380                                | 3,380   |
| Mental -- Psychiatriques .....                               | 30                                       | 2,781  | 3,726                         | 2,781   | 2,920                              | 3,380             | 3,239           | 3,380                                | 3,726   |
| Tuberculosis -- Antituberculeux .....                        | 15                                       | 2,781  | 3,380                         | 2,781   | 2,920                              | 3,380             | 3,227           | 3,380                                | 3,380   |
| Other -- Autres .....  | -  | -  | -                             | -   | -                                  | -                 | -               | -                                    | -       |
| Nova Scotia -- Nouvelle-Écosse .....                         | 604                                      | 3,231  | 3,783                         | 3,000   | 3,360                              | 3,600             | 3,543           | 3,720                                | 4,440   |
| General -- Généraux .....                                    | 471                                      | 3,221  | 3,770                         | 3,000   | 3,360                              | 3,540             | 3,525           | 3,720                                | 4,320   |
| Chron. - Conv. - Réhab. ....                                 | 1  | *  | *                             | *   | *                                  | *                 | *               | *                                    | *       |
| Mental -- Psychiatriques .....                               | 51                                       | 3,255  | 3,735                         | 3,240   | 3,360                              | 3,600             | 3,553           | 3,720                                | 4,140   |
| Tuberculosis -- Antituberculeux .....                        | 55                                       | 3,360  | 4,170                         | 3,360   | 3,360                              | 3,720             | 3,742           | 3,900                                | 4,440   |
| Other -- Autres .....  | 26                                       | 3,240  | 3,720                         | 3,240   | 3,240                              | 3,480             | 3,429           | 3,600                                | 3,600   |
| New Brunswick -- Nouveau-Brunswick .....                     | 463                                      | 3,015  | 3,672                         | 2,796   | 3,180                              | 3,504             | 3,436           | 3,684                                | 4,476   |
| General -- Généraux .....                                    | 434                                      | 3,002  | 3,656                         | 2,796   | 3,180                              | 3,504             | 3,435           | 3,684                                | 3,684   |
| Chron. - Conv. - Réhab. ....                                 | 11                                       | 2,796  | 3,408                         | 2,796   | 3,084                              | 3,240             | 3,191           | 3,408                                | 3,408   |
| Mental -- Psychiatriques .....                               | 7  | 3,342  | 3,990                         | 3,504   | 3,504                              | 3,864             | 3,910           | 4,260                                | 4,476   |
| Tuberculosis -- Antituberculeux .....                        | 11                                       | 2,964  | 3,684                         | 2,904   | 3,180                              | 3,504             | 3,416           | 3,684                                | 3,684   |
| Other -- Autres .....  | -  | -  | -                             | -   | -                                  | -                 | -               | -                                    | -       |
| Québec .....   | 3,867                                    | 3,786  | 4,616                         | 2,600   | 3,900                              | 4,212             | 4,211           | 4,524                                | 5,587   |
| General -- Généraux .....                                    | 3,064                                    | 3,785  | 4,603                         | 3,600   | 3,900                              | 4,056             | 4,162           | 4,524                                | 5,587   |
| Chron. - Conv. - Réhab. ....                                 | 311                                      | 3,713  | 4,638                         | 2,600   | 3,900                              | 4,212             | 4,179           | 4,524                                | 5,228   |
| Mental -- Psychiatriques .....                               | 367                                      | 3,920  | 4,716                         | 3,060   | 4,420                              | 4,800             | 4,648           | 4,940                                | 5,240   |
| Tuberculosis -- Antituberculeux .....                        | 37                                       | 3,718  | 4,680                         | 3,744   | 3,744                              | 4,056             | 4,159           | 4,472                                | 4,888   |
| Other -- Autres .....  | 88                                       | 3,900  | 4,576                         | 3,744   | 3,900                              | 4,212             | 4,231           | 4,524                                | 4,784   |



**PART III**

APPENDIX



**PARTIE III**

APPENDICE



INSTRUCTIONS AND DEFINITIONS  
FOR THE COMPLETION OF THE  
NURSING STAFF SALARY QUESTIONNAIRE, 1968

GENERAL

The Dominion Bureau of Statistics has been requested by a number of public bodies, government departments and hospital authorities to conduct and expand the nursing salary survey started last year. Accordingly, we have entered into agreement with various parties to approach hospitals all across Canada for salary and employment data for all full-time personnel employed in the nursing categories outlined.

For information to be reliable and of value each and every hospital is urged to complete this questionnaire and return it to the Dominion Bureau of Statistics at Ottawa before August 31, 1968.

STAFF TO BE INCLUDED

All graduate nurses and qualified nursing assistants employed by the hospital on a full-time basis as at May 31, 1968 and functioning within the nursing services or in nursing education are to be included in this survey. If a member of this staff is employed in a dual position record data for her against the category of employment in which she spends the major portion of her time.

ANNUAL SALARY RATES AND RANGES

Please round to the nearest dollar and quote the annual salary rates and ranges in effect as at May 31, 1968. However, if you have negotiated new salary scales, not yet implemented, but which are retroactive to a date earlier than June 1, 1968, please quote the new rates.

USE OF FORMS

Please note that one page is to be completed and returned for each of the following EMPLOYMENT CATEGORIES (01 to 12) in which you had staff employed as at May 31, 1968.

EMPLOYMENT CATEGORIES:

GRADUATE NURSES EMPLOYED FULL-TIME AS:

- 01 - Nursing Directors - Graduate nurses who are responsible for administering the nursing services of the hospital. Where the Nursing Director is also the chief executive officer (Administrator) of the hospital please note this fact on the reporting form.
- 02 - Associate or Assistant Nursing Directors (Nursing services) - Graduate nurses who assist the Nursing Director in administering the nursing services and who assume the responsibility of the Nursing Director in her absence.
- 03 - Nursing Supervisors - Graduate nurses who are responsible for:
  - (1) the supervision of two or more nursing units or one or more special nursing units, such as the obstetrical service, operating room suite, etc., or
  - (2) the evening or night supervision of the nursing service as a whole.

DIRECTIVES ET DÉFINITIONS  
QUESTIONNAIRE SUR LA RÉMUNÉRATION DES INFIRMIÈRES - 1968

GÉNÉRALITÉS

Un certain nombre d'organismes publics, de ministères de l'État et d'administrateurs d'hôpitaux ont demandé au Bureau fédéral de la statistique de reprendre et d'étendre l'enquête sur les traitements du personnel infirmier commencée l'année dernière. Par conséquent, nous avons convenu avec diverses parties de nous mettre en rapport avec les hôpitaux de tout le Canada afin de recueillir des données sur la rémunération et l'emploi du personnel à plein temps des catégories de soins infirmiers définies plus loin.

Pour que les renseignements soient sûrs et de valeur, il importe absolument que tous les hôpitaux remplissent le questionnaire ci-annexé et le renvoient au Bureau fédéral de la statistique, Ottawa, avant le 31 août 1968.

PERSONNEL À INCLURE

Doivent être comprises dans la présente enquête toutes les infirmières diplômées et les infirmières auxiliaires qualifiées employées à plein temps par l'hôpital au 31 mai 1968 affectées aux services de soins infirmiers ou d'enseignement infirmier. Lorsqu'un membre de ce personnel occupe deux postes, consigner les données le concernant dans la catégorie d'emploi où il passe la plus grande partie de son temps.

TAUX ET ÉCHELLE DE TRAITEMENT ANNUEL

Arrondir les chiffres au dollar près et indiquer les taux et l'échelle de traitement annuel en vigueur au 31 mai 1968. Cependant, si vous avez négocié de nouvelles échelles de traitement qui n'ont pas encore été mises en vigueur mais sont rétroactives à une date antérieure au 1er juin 1968, veuillez indiquer les nouveaux taux.

UTILISATION DES FORMULES

Remarquer qu'il faut remplir et renvoyer une page pour chacune des catégories suivantes d'emploi (01 à 12) dont faisaient partie des membres de votre personnel au 31 mai 1968.

CATÉGORIES D'EMPLOI:

INFIRMIÈRES DIPLÔMÉES EMPLOYÉES À PLEIN TEMPS:

- 01 - Directrices des soins infirmiers - Infirmières diplômées chargées de l'administration des services des soins infirmiers de l'hôpital. Si la directrice des soins infirmiers est aussi l'administrateur en chef de l'hôpital, prière de l'indiquer sur la formule de déclaration.
- 02 - Directrices associées ou adjointes des soins infirmiers - Infirmières diplômées qui aident la directrice des soins infirmiers dans l'administration des services de soins infirmiers et qui en assument la direction en son absence.
- 03 - Surveillantes des infirmières - Infirmières diplômées chargées:
  - (1) de la surveillance d'au moins deux unités de soins ou d'au moins une unité spéciale de soins, comme le service d'obstétrique, le bloc opératoire, etc., ou
  - (2) de la surveillance de l'ensemble des services de soins infirmiers durant la soirée ou la nuit.

If there are separate salary ranges for Nursing Supervisors of various categories please complete a separate form for each indicating the category of supervisor, such as "day", "night", "O.R.", "O.P.D.", etc.

- 04 - Head Nurses - Graduate nurses who are responsible for the administration and supervision of nursing service within a single nursing unit of the hospital.
- 05 - Assistant Head Nurses - Graduate nurses who are responsible for assisting the head nurse in the administration and supervision of a nursing unit, and who deputize for the head nurse in her absence and/or during the evening or night hours.
- 06 - General Duty - Registered - Graduate nurses below the level of Assistant Head Nurse, who are registered with the Registered Nurses Association of the province in which the hospital is located:
- (1) who carry out general staff duties on the wards,
  - (2) or who are assigned to special nursing service areas, such as operating room, central supply room, emergency, out-patient department, intravenous therapy, etc.
- 07 - General Duty - Not Registered - Graduate nurses below the level of Assistant Head Nurse, who are not registered with the Registered Nurses Association of the province in which the hospital is located, and who are assigned to the duties listed in the category immediately above.
- 08 - Director of Nursing Education - A graduate nurse who is responsible for the administration and operation of the nursing education program of the hospital.
- 09 - Associate or Assistant Director (Nursing Education) - Graduate nurses who assist the Director in administering and operating the nursing education program of the hospital.
- 10 - Teachers - Graduate nurses whose function it is to act as clinical or classroom instructors in the nursing education program of the hospital.

If there are separate salary ranges for teachers of various categories please complete a separate form for each indicating the category or level of teaching staff.

QUALIFIED NURSING ASSISTANTS EMPLOYED FULL-TIME:

- 11 - Registered, licensed or certified - Persons below the level of graduate nurse who have successfully completed a formal course of nursing training and who are registered, licensed or certified by the legally-appointed authority of the province in which the hospital is located. Depending on provincial legislation these nursing personnel may be known as:

Registered Nursing Assistants,  
Licensed Nursing Assistants,  
Certified Nursing Assistants,  
Certified Nursing Aides,  
Licensed Practical Nurses.

- 12 - Not registered, licensed or certified - Persons below the level of graduate nurse who have successfully completed a formal course of nursing training and who were registered, licensed or certified in the province in which they took the training, but who are now working in another province.

S'il y a des échelles de traitement distinctes pour les infirmières surveillantes des différentes catégories, remplir une formule distincte pour chacune en indiquant la catégorie de la surveillante ("jour", "nuit", "salle d'opération", "service de consultation externe", etc.).

- 04 - Infirmières en chef - Infirmières diplômées chargées de l'administration et de la surveillance du service de soins infirmiers dans une seule unité de soins de l'hôpital.
- 05 - Infirmières en chef adjointes - Infirmières diplômées chargées de seconder l'infirmières en chef dans l'administration et la surveillance d'une unité de soins et qui la dirigent en l'absence de l'infirmières en chef et (ou) dans la soirée ou la nuit.
- 06 - Service général (autorisées) - Infirmières diplômées au-dessous du niveau d'infirmière en chef adjointe, qui sont immatriculées auprès de l'association des infirmières autorisées de la province où est situé l'hôpital et qui:
- (1) remplissent les fonctions générales du personnel dans les quartiers,
  - (2) ou sont affectées à des secteurs spéciaux du service infirmier, tels que la salle d'opération, le service central de distribution, l'urgence, le service de consultation externe, la thérapie par intraveineuses, etc.
- 07 - Service général - Non autorisées - Infirmières diplômées au-dessous du niveau d'infirmière en chef adjointe, qui ne sont pas immatriculées auprès de l'association des infirmières autorisées de la province où est situé l'hôpital et qui sont affectées aux fonctions énumérées dans la catégorie précédente (06).
- 08 - Directrices de l'enseignement infirmier - Infirmières diplômées chargées de la direction et de l'application du programme d'enseignement infirmier de l'hôpital.
- 09 - Directrices associées ou adjointes de l'enseignement infirmier - Infirmières diplômées qui aident la directrice à diriger et à appliquer le programme d'enseignement infirmier de l'hôpital.
- 10 - Personnel enseignant - Infirmières diplômées dont la fonction consiste à donner des leçons cliniques ou théoriques dans le cadre du programme d'enseignement infirmier de l'hôpital.

S'il y a des échelles de traitement distinctes pour les enseignements de différentes catégories, remplir une formule distincte pour chacune et indiquer la catégorie ou le niveau du personnel enseignant.

INFIRMIÈRES AUXILIAIRES QUALIFIÉES EMPLOYÉES À PLEIN TEMPS:

- 11 - Autorisées, licenciées ou agréées - Personnes au-dessous du niveau d'infirmière diplômée qui ont achevé avec succès un cours régulier de formation professionnelle et qui sont autorisées, licenciées ou agréées par l'autorité juridique de la province où est situé l'hôpital. Selon les lois de chaque province, ces infirmières sont appelées:

Infirmières-auxiliaires autorisées,  
Infirmières-auxiliaires licenciées,  
Infirmières-auxiliaires agréées,  
Aides-infirmières agréées,  
Infirmières licenciées non agréées.

- 12 - Non autorisées, non licenciées non agréées - Personne au-dessous du niveau d'infirmière diplômée qui ont achevé avec succès un cours régulier de formation professionnelle et qui ont été autorisées, licenciées ou agréées dans la province où elles ont suivi ce cours, mais qui travaillent présentement dans une autre province.



EDUCATIONAL QUALIFICATIONS

Include every graduate nurse only once under the category which describes her highest level of achievement in nursing education.

Graduate nurse only - Graduation from recognized nursing schools providing training up to the level which is a prerequisite to registration as an "R.N." by the Registered Nurses Association of the province.

Clinical post-graduate training - A graduate nurse whose nursing education includes a post-graduate course, of at least three months duration, in a clinical specialty such as obstetrics, pediatrics, surgical techniques, etc.

University diploma (one year) - A graduate nurse who has obtained a university diploma for one year of study in a recognized course focussed upon the nursing sciences.

Bachelor's degree in nursing - A graduate nurse who has obtained a bachelor's degree in the nursing sciences from a university of recognized standing.

Master's degree in nursing - A graduate nurse who has obtained a master's degree in the nursing sciences from a university of recognized standing.

Shift differential per month - When shift differentials are paid for evening or night shifts convert the differential per shift to a monthly basis, round to the nearest dollar, and enter against the appropriate category on the form.

Standard work week in hours - Enter against the appropriate category the usual work week for nursing personnel in that category in your hospital, e.g., 40, 37.5, 36.25, etc.

Annual Salary Range as at May 31, 1968 - Enter against the appropriate line and column the minimum and maximum annual salary rate (excluding shift differentials) for the salary range for each category in which nursing staff are employed in your hospital as at May 31, 1968. Round all figures to the nearest dollar.

If you have negotiated a new scale of salaries, which are not yet implemented, but which are retroactive to a date earlier than June 1, 1968, please quote the new rates.

If you have no incremental salary range in effect but only a single rate effective for a particular category of nursing staff enter the words "Not Applicable" on the appropriate line, across columns 03 and 04.

Actual Annual Salary Rates Paid as of May 31, 1968

In this section care should be taken to place the number of personnel and their respective annual salary rates (excluding shift differentials) at the proper increment level. If you have no incremental salary range in effect but only a single rate effective for a particular category of nursing staff enter the number of staff and salary rate in the 1st level, column 05.

Please convert all salaries or wages to an annual rate. If certain staff, such as Qualified Nursing Assistants, are paid at an hourly rate convert this to an annual rate by multiplying the hourly rate by the number of paid hours in the year. Calculate the number of paid hours in the year by multiplying the normal work week by 52. Round all annual salary rates to the nearest dollar.

TITRES PROFESSIONNELS

Chaque infirmière diplômée ne doit figurer que dans la catégorie qui décrit le niveau le plus élevé atteint par elle dans l'enseignement infirmier.

Infirmières diplômées seulement - Grade délivré par les écoles reconnues de sciences infirmières dispensant des cours de formation professionnelle jusqu'au niveau requis pour l'immatriculation comme "infirmière autorisée" par l'association des infirmières autorisées de la province.

Formation clinique postscolaire - Désigne une infirmière diplômée dont la formation en soins infirmiers comprend un cours postscolaire de spécialisation clinique de trois mois au moins, comme l'obstétrique, la pédiatrie, les techniques chirurgicales, etc.

Diplôme universitaire (un an) - Désigne une infirmière diplômée qui a obtenu un diplôme universitaire après avoir suivi pendant une année un cours reconnu de sciences infirmières.

Baccalauréat en soins infirmiers - Désigne une infirmière diplômée qui détient un baccalauréat de sciences infirmières d'une université reconnue.

Maîtrise en soins infirmiers - Désigne une infirmière diplômée qui détient une maîtrise de sciences infirmières d'une université reconnue.

Prime pour travail de nuit par mois - Lorsqu'une prime est payée pour travail de soirée ou de nuit, calculer à combien elle équivaut par mois, arrondir le résultat au dollar près et l'inscrire sur la formule en regard de la catégorie appropriée.

Semaine normale de travail en heures - Inscrive en regard de la catégorie appropriée le nombre d'heures de la semaine habituelle de travail du personnel infirmier de votre hôpital dans cette catégorie, par exemple, 40, 37.5, 36.25, etc.

Échelle du traitement annuel au 31 mai 1968 - Inscrive sur la ligne et dans la colonne appropriées le taux du traitement annuel minimum et maximum (en excluant les primes pour travail de nuit) de l'échelle de traitement pour chaque catégorie dont fait partie le personnel infirmier employé par votre hôpital au 31 mai 1968. Arrondir tous les chiffres au dollar près.

Si vous avez négocié une nouvelle échelle de traitement qui n'a pas encore été mise en vigueur, mais qui est rétroactive à une date antérieure au 1er juin 1968, veuillez indiquer les nouveaux taux.

S'il n'existe pas d'échelle de traitement progressif, mais seulement un taux unique pour une catégorie particulière du personnel infirmier, inscrire les mots "ne s'applique pas" sur la ligne appropriée en travers des colonnes 03 et 04.

Taux annuel réel du traitement au 31 mai 1968

Dans la présente section, on doit inscrire avec soin le nombre d'employées et leurs taux de traitement annuel respectifs (non compris les primes pour travail de nuit) à l'échelon approprié du traitement progressif. S'il n'existe pas d'échelle de traitement progressif, mais seulement un taux unique pour une catégorie particulière du personnel infirmier, inscrire le nombre d'employées et le taux de rémunération au premier échelon, à la colonne 05.

Prière de convertir tous les traitements ou salaires en un taux annuel. Si certaines employées comme, par exemple, les infirmières auxiliaires qualifiées, sont payées à un taux horaire, convertir ce taux en un taux annuel en multipliant le taux horaire par le nombre d'heures de travail rémunérées de l'année. Calculer le nombre d'heures de travail rémunérées dans l'année en multipliant les heures de la semaine normale de travail par 52. Arrondir tous les taux de traitement annuel au dollar près.

**IMPORTANT - Please complete one page for each category and check appropriate box:**

- GRADUATE NURSES EMPLOYED FULL TIME AS:**
- 01  Nursing directors
  - 02  Assoc. or assist. nursing directors (nursing services)
  - 03  Nursing supervisors
  - 04  Head nurses
  - 05  Assist. head nurses
  - 06  General duty registered
  - 07  General duty not registered
  - 08  Director nursing education
  - 09  Assoc. or assist. directors (nursing education)
  - 10  Teachers

- Loy personnel:**
- Graduate nurse only ..... Number 01
  - Salary ..... 02
  - Clinical Post graduate training ..... Number 03
  - Salary ..... 04
  - University diploma - One year ..... Number 05
  - Salary ..... 06
  - Bachelor's degree in nursing ..... Number 07
  - Salary ..... 08
  - Master's degree in nursing ..... Number 09
  - Salary ..... 10

- Religious personnel:**
- Graduate nurse only ..... Number 11
  - Salary ..... 12
  - Clinical Post graduate training ..... Number 13
  - Salary ..... 14
  - University diploma - One year ..... Number 15
  - Salary ..... 16
  - Bachelor's degree in nursing ..... Number 17
  - Salary ..... 18
  - Master's degree in nursing ..... Number 19
  - Salary ..... 20

- QUALIFIED NURSING ASSISTANTS EMPLOYED FULL-TIME:**
- 11  Registered, licensed or certified ..... Number 21
  - Salary ..... 22
  - 12  Not registered, licensed nor certified ..... Number 23
  - Salary ..... 24

DOMINION BUREAU OF STATISTICS, OTTAWA  
Institutions Section

**NURSING STAFF SALARY QUESTIONNAIRE - 1968**

FOR DBS USE ONLY

Province

Hospital Number

Rated beds

Service

| Shift Differential | Standard work week | *Annual salary range as at May 31, 1968 |         | *Actual annual salary rates paid as of May 31, 1968 |           |           |           |           |           |           |    | TOTAL |
|--------------------|--------------------|---|---------|---|-----------|-----------|-----------|-----------|-----------|-----------|----|-------|
|                    |                    | Minimum                                 | Maximum | 1st level   | 2nd level | 3rd level | 4th level | 5th level | 6th level | 7th level |    |       |
| \$ Per month       | 02                 | 03                                      | 04      | 04  | 06        | 07        | 08        | 09        | 10        | 11        | 12 |       |
| x x                | x x x              | x x x                                   | x x x   |   |           |           |           |           |           |           |    |       |
| x x                | x x x              | x x x                                   | x x x   |   |           |           |           |           |           |           |    | x x x |
| x x                | x x x              | x x x                                   | x x x   |   |           |           |           |           |           |           |    | x x x |
| x x                | x x x              | x x x                                   | x x x   |   |           |           |           |           |           |           |    | x x x |
| x x                | x x x              | x x x                                   | x x x   |   |           |           |           |           |           |           |    | x x x |
| x x                | x x x              | x x x                                   | x x x   |   |           |           |           |           |           |           |    | x x x |
| x x                | x x x              | x x x                                   | x x x   |   |           |           |           |           |           |           |    | x x x |
| x x                | x x x              | x x x                                   | x x x   |   |           |           |           |           |           |           |    | x x x |
| x x                | x x x              | x x x                                   | x x x   |   |           |           |           |           |           |           |    | x x x |
| x x                | x x x              | x x x                                   | x x x   |   |           |           |           |           |           |           |    | x x x |
| x x                | x x x              | x x x                                   | x x x   |   |           |           |           |           |           |           |    | x x x |
| x x                | x x x              | x x x                                   | x x x   |   |           |           |           |           |           |           |    | x x x |
| x x                | x x x              | x x x                                   | x x x   |   |           |           |           |           |           |           |    | x x x |
| x x                | x x x              | x x x                                   | x x x   |   |           |           |           |           |           |           |    | x x x |

\*Please round to the nearest dollar and state annual rates exclusive of shift differentials.

**IMPORTANT** - Prière de remplir une page pour chaque catégorie et de cocher la case appropriée:

**INFIRMIÈRES DIPLOMÉES EMPLOYÉES À PLEIN TEMPS:**

- 01  Directrices des soins infirmiers
- 02  Directrices associées ou adjointes des soins infirmiers
- 03  Surveillantes des infirmières
- 04  Infirmières en chef
- 05  Infirmières en chef adjointes
- 06  Services général (autorisées)
- 07  Services général (non autorisées)
- 08  Directrices de l'enseignement infirmier
- 09  Directrices associées ou adjointes de l'enseignement infirmier
- 10  Personnel enseignant

- Laïques:**
- Infirmières diplômées seulement ..... Nombre 01
  - ..... Traitement 02
  - Formation clinique postsecondaire ..... Nombre 03
  - ..... Traitement 04
  - Diplôme universitaire (un an) ..... Nombre 05
  - ..... Traitement 06
  - Baccalauréat en soins infirmiers ..... Nombre 07
  - ..... Traitement 08
  - Maîtrise en soins infirmiers ..... Nombre 09
  - ..... Traitement 10

- Religieuses:**
- Infirmières diplômées seulement ..... Nombre 11
  - ..... Traitement 12
  - Formation clinique postsecondaire ..... Nombre 13
  - ..... Traitement 14
  - Diplôme universitaire (un an) ..... Nombre 15
  - ..... Traitement 16
  - Baccalauréat en soins infirmiers ..... Nombre 17
  - ..... Traitement 18
  - Maîtrise en soins infirmiers ..... Nombre 19
  - ..... Traitement 20

**INFIRMIÈRES AUXILIAIRES QUALIFIÉES EMPLOYÉES À PLEIN TEMPS:**

- 11  Autorisées, licenciées ou agréées ..... Nombre 21
- ..... Traitement 22
- 12  Non autorisées, non licenciées, non agréées ..... Nombre 23
- ..... Traitement 24

BUREAU FÉDÉRAL DE LA STATISTIQUE, OTTAWA

Section des institutions

À L'USAGE EXCLUSIF DU BFS

Province

N° de l'hôpital

Capacité théorique

Service

**QUESTIONNAIRE SUR LA RÉMUNÉRATION DU PERSONNEL INFIRMIER - 1968**

| Nom de l'hôpital: | Adresse:                   |                    |         |         |                        |                       |                       | *Échelle de traitement annuel au 31 mai 1968 |                       |                       |                       | *Taux annuel réel du traitement au 31 mai 1968 |                        |                       |                       |                       |                       |                       |                       |       |  |
|-------------------|----------------------------|--------------------|---------|---------|------------------------|-----------------------|-----------------------|--|-----------------------|-----------------------|-----------------------|--|------------------------|-----------------------|-----------------------|-----------------------|-----------------------|-----------------------|-----------------------|-------|--|
|                   | Prime de poste par mois \$ | Semaine de travail | Minimum | Maximum | 1 <sup>er</sup> niveau | 2 <sup>e</sup> niveau | 3 <sup>e</sup> niveau | 4 <sup>e</sup> niveau                        | 5 <sup>e</sup> niveau | 6 <sup>e</sup> niveau | 7 <sup>e</sup> niveau | TOTAL  | 1 <sup>er</sup> niveau | 2 <sup>e</sup> niveau | 3 <sup>e</sup> niveau | 4 <sup>e</sup> niveau | 5 <sup>e</sup> niveau | 6 <sup>e</sup> niveau | 7 <sup>e</sup> niveau | TOTAL |  |
|                   | 01                         | 02                 | 03      | 04      | 05                     | 06                    | 07                    | 08   | 09                    | 10                    | 11                    | 12   |                        |                       |                       |                       |                       |                       |                       |       |  |
|                   | x x                        | x x x              | x x x   | x x x   |                        |                       |                       |  |                       |                       |                       |  |                        |                       |                       |                       |                       |                       |                       |       |  |
|                   |                            |                    |         |         |                        |                       |                       |  |                       |                       |                       |  |                        |                       |                       |                       |                       |                       |                       |       |  |
|                   | x x                        | x x x              | x x x   | x x x   |                        |                       |                       |  |                       |                       |                       |  |                        |                       |                       |                       |                       |                       |                       |       |  |
|                   |                            |                    |         |         |                        |                       |                       |  |                       |                       |                       |  |                        |                       |                       |                       |                       |                       |                       |       |  |
|                   | x x                        | x x x              | x x x   | x x x   |                        |                       |                       |  |                       |                       |                       |  |                        |                       |                       |                       |                       |                       |                       |       |  |
|                   |                            |                    |         |         |                        |                       |                       |  |                       |                       |                       |  |                        |                       |                       |                       |                       |                       |                       |       |  |
|                   | x x                        | x x x              | x x x   | x x x   |                        |                       |                       |  |                       |                       |                       |  |                        |                       |                       |                       |                       |                       |                       |       |  |
|                   |                            |                    |         |         |                        |                       |                       |  |                       |                       |                       |  |                        |                       |                       |                       |                       |                       |                       |       |  |
|                   | x x                        | x x x              | x x x   | x x x   |                        |                       |                       |  |                       |                       |                       |  |                        |                       |                       |                       |                       |                       |                       |       |  |
|                   |                            |                    |         |         |                        |                       |                       |  |                       |                       |                       |  |                        |                       |                       |                       |                       |                       |                       |       |  |
|                   | x x                        | x x x              | x x x   | x x x   |                        |                       |                       |  |                       |                       |                       |  |                        |                       |                       |                       |                       |                       |                       |       |  |
|                   |                            |                    |         |         |                        |                       |                       |  |                       |                       |                       |  |                        |                       |                       |                       |                       |                       |                       |       |  |
|                   | x x                        | x x x              | x x x   | x x x   |                        |                       |                       |  |                       |                       |                       |  |                        |                       |                       |                       |                       |                       |                       |       |  |
|                   |                            |                    |         |         |                        |                       |                       |  |                       |                       |                       |  |                        |                       |                       |                       |                       |                       |                       |       |  |
|                   | x x                        | x x x              | x x x   | x x x   |                        |                       |                       |  |                       |                       |                       |  |                        |                       |                       |                       |                       |                       |                       |       |  |
|                   |                            |                    |         |         |                        |                       |                       |  |                       |                       |                       |  |                        |                       |                       |                       |                       |                       |                       |       |  |
|                   | x x                        | x x x              | x x x   | x x x   |                        |                       |                       |  |                       |                       |                       |  |                        |                       |                       |                       |                       |                       |                       |       |  |
|                   |                            |                    |         |         |                        |                       |                       |  |                       |                       |                       |  |                        |                       |                       |                       |                       |                       |                       |       |  |
|                   | x x                        | x x x              | x x x   | x x x   |                        |                       |                       |  |                       |                       |                       |  |                        |                       |                       |                       |                       |                       |                       |       |  |
|                   |                            |                    |         |         |                        |                       |                       |  |                       |                       |                       |  |                        |                       |                       |                       |                       |                       |                       |       |  |
|                   | x x                        | x x x              | x x x   | x x x   |                        |                       |                       |  |                       |                       |                       |  |                        |                       |                       |                       |                       |                       |                       |       |  |
|                   |                            |                    |         |         |                        |                       |                       |  |                       |                       |                       |  |                        |                       |                       |                       |                       |                       |                       |       |  |

\*Arrondir les chiffres au dollar près et déclarer les taux annuels sans la prime de poste.



## QUELQUES PUBLICATIONS STATISTIQUES SUR LA SANTÉ ET LA POPULATION

En vente à la Distribution des publications, Section des finances  
Bureau fédéral de la statistique, ou chez l'Imprimeur de la Reine, Ottawa (Canada)

| Numéro de catalogue  | STATISTIQUES DE L'ÉTAT CIVIL  | Prix          |                 |               |                 |                   |                            |                       |
|--|---|---------------|-----------------|---------------|-----------------|-------------------|----------------------------|-----------------------|
| 84-001   | — La statistique de l'état civil — Mensuel, Bil. ....   | par an \$1.00 |                 |               |                 |                   |                            |                       |
| 84-201   | — La statistique de l'état civil — Ann. provisoire, Bil. ....   | .75           |                 |               |                 |                   |                            |                       |
| 84-202   | — La statistique de l'état civil — Ann. Bil. ....   | 2.00          |                 |               |                 |                   |                            |                       |
| 84-203   | — <i>Causes of Death, Canada</i> — Ann. Angl. ....  | 1.50          |                 |               |                 |                   |                            |                       |
| <b>Rapports analytiques:</b>   |   |               |                 |               |                 |                   |                            |                       |
| 84-503   | — <i>Leading Causes of Death by Major Age Groupings, 1921-1955</i> — Angl. ....   | .25           |                 |               |                 |                   |                            |                       |
| 84-508   | — <i>Causes of Stillbirths, 1943-1955</i> — Angl. ....  | .25           |                 |               |                 |                   |                            |                       |
| 84-510   | — Tables canadiennes de mortalité, 1950-1952, 1955-1957—Bil. ....   | .50           |                 |               |                 |                   |                            |                       |
| 84-511   | — <i>Mortality from Suicide, 1921-1958</i> — Angl. ....   | .50           |                 |               |                 |                   |                            |                       |
| 84-512   | — Tables de mortalité de portée provinciale et régionale, 1950-1952, 1955-1957—Bil. ....  | .75           |                 |               |                 |                   |                            |                       |
| 84-514   | — <i>Causes of Death, Canada, 1950-60</i> — Angl. ....  | .50           |                 |               |                 |                   |                            |                       |
| 84-515   | — Tables de survie du Canada et de ses régions, 1941 et 1931—Bil. ....  | .50           |                 |               |                 |                   |                            |                       |
| 84-516   | — Tables canadiennes de mortalité, 1960-1962—Bil. ....  | .25           |                 |               |                 |                   |                            |                       |
| 84-517   | — Tables provinciales et régionales de mortalité, 1960-1962—Bil. ....   | .50           |                 |               |                 |                   |                            |                       |
| 84-518   | — <i>Life Expectancy Trends, 1930-1932 to 1960-1962</i> — Angl. ....  | .75           |                 |               |                 |                   |                            |                       |
| 84-519   | — <i>Causes of Death, Canada, 1958-1964</i> — Angl. ....  | .50           |                 |               |                 |                   |                            |                       |
| 84-520   | — Mortalité générale due au cancer, 1950-1963 — Bil. ....   | .75           |                 |               |                 |                   |                            |                       |
| 84-521   | — Mortalité par cancer selon le siège, 1950-1963 — Bil. ....  | 1.50          |                 |               |                 |                   |                            |                       |
| 84-522   | — Mortalité accidentelle, 1950-1964 — Bil. ....   | .75           |                 |               |                 |                   |                            |                       |
| 84-523   | — Nuptialité, 1950-1964 — Bil. ....   | .75           |                 |               |                 |                   |                            |                       |
| 84-524   | — Mortalité infantile, 1950-1964 — Bil. ....  | .75           |                 |               |                 |                   |                            |                       |
| <b>STATISTIQUES DES INSTITUTIONS</b>   |   |               |                 |               |                 |                   |                            |                       |
| 83-201   | — Liste des hôpitaux canadiens et des établissements et installations connexes — Ann. Bil. ....                                       | .75           |                 |               |                 |                   |                            |                       |
| 83-210   | — La statistique des hôpitaux, vol. I, Lits d'hôpital — Ann. Bil. ....  | 1.00          |                 |               |                 |                   |                            |                       |
| 83-211   | — La statistique des hôpitaux, vol. II, Services hospitaliers — Ann. Bil. ....  | 1.00          |                 |               |                 |                   |                            |                       |
| 83-212   | — La statistique des hôpitaux, vol. III, Personnel hospitalier — Ann. Bil. ....   | 1.00          |                 |               |                 |                   |                            |                       |
| 83-213   | — La statistique des hôpitaux, vol. IV, Bilans hospitaliers — Ann. Bil. ....  | .75           |                 |               |                 |                   |                            |                       |
| 83-214   | — La statistique des hôpitaux, vol. V, Revenus hospitaliers — Ann. Bil. ....  | .75           |                 |               |                 |                   |                            |                       |
| 83-215   | — La statistique des hôpitaux, vol. VI, Dépenses hospitalières — Ann. Bil. ....   | 1.00          |                 |               |                 |                   |                            |                       |
| 83-216   | — La statistique des hôpitaux, vol. VII, Indicateurs hospitaliers — Ann. Bil. ....  | 1.50          |                 |               |                 |                   |                            |                       |
| 83-217   | — La statistique des hôpitaux (Rapport préliminaire) — Ann. Bil. ....   | .50           |                 |               |                 |                   |                            |                       |
| 83-205   | — La statistique de l'hygiène mentale, vol. III, Installations, services et finances des établissements — Ann. Bil. ....              | .75           |                 |               |                 |                   |                            |                       |
| 83-207   | — La statistique de la tuberculose, vol. II, Installations, services et finances des établissements — Ann. Bil. ....                  | .75           |                 |               |                 |                   |                            |                       |
| 83-218   | — Traitements annuels du personnel infirmier des hôpitaux, Bil. ....  | .75           |                 |               |                 |                   |                            |                       |
| <b>STATISTIQUES DE L'HYGIÈNE MENTALE</b>   |   |               |                 |               |                 |                   |                            |                       |
| 83-204   | — La statistique de l'hygiène mentale, vol. I, Admissions et radiations des institutions — Ann. Bil. ....                             | 5.00          |                 |               |                 |                   |                            |                       |
| 83-208   | — La statistique de l'hygiène mentale, vol. II, Les malades inscrits dans les institutions — Ann. Bil. ....                           | 5.00          |                 |               |                 |                   |                            |                       |
| 83-504   | — <i>Rates and Probabilities of Separation from Mental Institutions, 1956-1958</i> — Angl. ....                                       | .25           |                 |               |                 |                   |                            |                       |
| 83-505   | — <i>Trends in Hospital Care and Patient Characteristics, 1955-1963</i> ....  | .75           |                 |               |                 |                   |                            |                       |
| 83-506   | — Probabilité d'hospitalisation dans un établissement psychiatrique du Canada (mesure de probabilité composée) ....                   | .50           |                 |               |                 |                   |                            |                       |
| <b>STATISTIQUES DE LA SANTÉ PUBLIQUE</b>   |   |               |                 |               |                 |                   |                            |                       |
| 82-201   | — Les maladies à déclaration obligatoire — Ann. Bil. ....   | .75           |                 |               |                 |                   |                            |                       |
| 82-202   | — <i>Home Nursing Services, 1961</i> — Angl. (dernière édition) ....  | 1.00          |                 |               |                 |                   |                            |                       |
| 82-203   | — La statistique de la maladie dans le Service civil, 1962 - Bil. (dernière édition) ....   | .75           |                 |               |                 |                   |                            |                       |
| 82-512   | — Sommaire de maladies à déclaration obligatoire, 1924-1952 (Suppléments annuels jusqu'à 1963) — Bil. (dernière édition) ....         | .75           |                 |               |                 |                   |                            |                       |
| 82-516   | — <i>Influenza in Canada, Some Statistics on its Characteristics and Trends, 1957</i> — Angl. (dernière édition) ....                 | .50           |                 |               |                 |                   |                            |                       |
| 83-206   | — La statistique de la tuberculose, vol. I, Morbidité et mortalité — Ann. Bil. ....   | 1.50          |                 |               |                 |                   |                            |                       |
| 83-209   | — <i>Tuberculosis Statistics Supplement: Patients in Institutions, 1961</i> — Angl. (maintenant inclus dans 83-206) ....              | .50           |                 |               |                 |                   |                            |                       |
| 82-001   | — L'incidence de la tuberculose — Mensuel Bil. ....   | par an 1.00   |                 |               |                 |                   |                            |                       |
| 82-205   | — <i>Tuberculosis Trends, 1960</i> — Ann. Angl. (dernière édition) ....   | .25           |                 |               |                 |                   |                            |                       |
| 82-522   | — <i>Infectious Hepatitis, 1961</i> — Angl. ....  | .50           |                 |               |                 |                   |                            |                       |
| 82-526   | — La morbidité hospitalière, 1964 — Bil. ....   | 1.50          |                 |               |                 |                   |                            |                       |
| 82-518F  | — La maladie et les soins de santé au Canada, 1950-1951 (Enquête sur la maladie au Canada) — Angl. et franç., (dernière édition) .... | 2.00          |                 |               |                 |                   |                            |                       |
| 82-519F  | — Traumatismes: fréquences, gravité et soins de santé (Enquête sur la maladie au Canada 1950-1951) — Angl. et franç. ....             | .75           |                 |               |                 |                   |                            |                       |
| 82-520F  | — Volume des soins de santé pour les assurés et les non-assurés (Enquête sur la maladie au Canada 1950-1951) — Angl. et franç. ....   | .75           |                 |               |                 |                   |                            |                       |
| 82-521F  | — L'incapacité chez les salariés (Enquête sur la maladie au Canada 1950-1951) — Angl. et franç. ....                                  | .50           |                 |               |                 |                   |                            |                       |
| <b>RAPPORTS TECHNIQUES SUR LA SANTÉ ET LE BIEN-ÊTRE</b>  |   |               |                 |               |                 |                   |                            |                       |
| 1.   | — <i>Canadian Abridged Life Tables, 1961-1963</i> — Angl. ....  | Gratuit       |                 |               |                 |                   |                            |                       |
| 2.   | — <i>Provincial Abridged Life Tables, 1961-1963</i> — Angl. ....  | Gratuit       |                 |               |                 |                   |                            |                       |
| 3.   | — <i>Canadian Joint Life Tables 1960-1962</i> — Angl. ....  | Gratuit       |                 |               |                 |                   |                            |                       |
| <b>STATISTIQUES DE LA POPULATION — Bil.</b>  |   |               |                 |               |                 |                   |                            |                       |
| 91-201   | — Population estimative du Canada par province le 1er juin — Ann. ....  | .25           |                 |               |                 |                   |                            |                       |
| 91-202   | — Population estimative suivant le sexe et par groupe d'âge, Canada et provinces — Ann. ....  | .25           |                 |               |                 |                   |                            |                       |
| 91-203   | — Estimations de la population suivant l'état matrimonial, l'âge et le sexe, Canada et provinces — Ann. ....                          | .25           |                 |               |                 |                   |                            |                       |
| 91-204   | — Nombre estimatif de familles au Canada — Ann. ....  | .50           |                 |               |                 |                   |                            |                       |
| 91-508   | — Conférence canadienne de l'enfance, 1965: Statistiques choisies chez les enfants ....   | .75           |                 |               |                 |                   |                            |                       |
| 91-511   | — Population 1921-1966: Révision des estimations annuelles de la population par sexe et par groupe d'âge, Canada et provinces ....    | .75           |                 |               |                 |                   |                            |                       |
| <table border="0" style="width: 100%;"> <tr> <td style="width: 50%;">Angl. — Anglais</td> <td style="width: 50%;">Ann. — Annuel</td> </tr> <tr> <td>Bil. — Bilingue</td> <td>Franç. — Français</td> </tr> <tr> <td>R. — Document de référence</td> <td>Supplém. — Supplément</td> </tr> </table> |   |               | Angl. — Anglais | Ann. — Annuel | Bil. — Bilingue | Franç. — Français | R. — Document de référence | Supplém. — Supplément |
| Angl. — Anglais  | Ann. — Annuel   |               |                 |               |                 |                   |                            |                       |
| Bil. — Bilingue  | Franç. — Français   |               |                 |               |                 |                   |                            |                       |
| R. — Document de référence   | Supplém. — Supplément   |               |                 |               |                 |                   |                            |                       |

Otre les publications ci-dessus énumérées, le Bureau fédéral de la statistique publie une grande variété de rapports statistiques sur le Canada tant dans le domaine économique que social, y compris des rapports détaillés sur les recensements de 1956 et 1961. On peut se procurer gratuitement un catalogue complet des publications courantes au Bureau fédéral de la statistique, Ottawa 3 (Canada).

## SELECTED PUBLICATIONS ON HEALTH STATISTICS AND POPULATION

Obtainable from Publications Distribution Unit, Financial Services Section,  
Dominion Bureau of Statistics or Queen's Printer, Ottawa, Canada

| Catalogue<br>number  | <b>VITAL STATISTICS</b> | Price           |
|--|-------------------------|-----------------|
| 84-001 - Vital Statistics, M. Bil. ....  |                         | per year \$1.00 |
| 84-201 - Vital Statistics-Preliminary, A. Bil. ....  |                         | .75             |
| 84-202 - Vital Statistics-Final, A. Bil. ....  |                         | 2.00            |
| 84-203 - Causes of Death, Canada, A.E. ....  |                         | 1.50            |
| <b>Analytical Reports:</b>   |                         |                 |
| 84-503 - Leading Causes of Death by Major Age Groupings, 1921-55, E. ....  |                         | .25             |
| 84-508 - Causes of Stillbirths, 1943-55, E. ....   |                         | .25             |
| 84-510 - Canadian Life Tables, 1950-1952, 1955-1957, Bil. ....   |                         | .50             |
| 84-511 - Mortality from Suicide, 1921-58, E. ....  |                         | .50             |
| 84-512 - Provincial and Regional Life Tables, 1950-1952, 1955-1957, Bil. ....  |                         | .75             |
| 84-514 - Causes of Death, Canada, 1950-60, E. ....   |                         | .50             |
| 84-515 - Life Tables for Canada and Regions, 1941 and 1931, Bil. ....  |                         | .50             |
| 84-516 - Canadian Life Tables, 1960-1962, Bil. ....  |                         | .25             |
| 84-517 - Provincial and Regional Life Tables, 1960-1962, Bil. ....   |                         | .50             |
| 84-518 - Life Expectancy Trends, 1930-1932 to 1960-1962, E. ....   |                         | .75             |
| 84-519 - Causes of Death, Canada, 1958-1964, E. ....   |                         | .50             |
| 84-520 - General Cancer Mortality, 1950-1963, Bil. ....  |                         | .75             |
| 84-521 - Cancer Mortality by Site, 1950-1963, Bil. ....  |                         | 1.50            |
| 84-522 - Accident Mortality, 1950-1964, Bil. ....  |                         | .75             |
| 84-523 - Nuptiality, 1950-1964, Bil. ....  |                         | .75             |
| 84-524 - Infant Mortality, 1950-1964, Bil. ....  |                         | .75             |
| <b>INSTITUTIONAL STATISTICS</b>  |                         |                 |
| 83-201 - List of Canadian Hospitals and Related Institutions and Facilities, A. Bil. ....                            |                         | .75             |
| 83-210 - Hospital Statistics, Vol. I, Hospital Beds, A. Bil. ....  |                         | 1.00            |
| 83-211 - Hospital Statistics, Vol. II, Hospital Services, A. Bil. ....   |                         | 1.00            |
| 83-212 - Hospital Statistics, Vol. III, Hospital Personnel, A. Bil. ....   |                         | 1.00            |
| 83-213 - Hospital Statistics, Vol. IV, Balance Sheets, A. Bil. ....  |                         | .75             |
| 83-214 - Hospital Statistics, Vol. V, Hospital Revenues, A. Bil. ....  |                         | .75             |
| 83-215 - Hospital Statistics, Vol. VI, Hospital Expenditures, A. Bil. ....   |                         | 1.00            |
| 83-216 - Hospital Statistics, Vol. VII, Hospital Indicators, A. Bil. ....  |                         | 1.50            |
| 83-217 - Hospital Statistics, (Preliminary Report), A. Bil. ....   |                         | .50             |
| 83-205 - Mental Health Statistics, Vol. III, Institutional Facilities, Services and Finances, A. Bil. ....           |                         | .75             |
| 83-207 - Tuberculosis Statistics, Vol. II, Institutional Facilities, Services and Finances, A. Bil. ....             |                         | .75             |
| 83-218 - Annual Salaries of Hospital Nursing Personnel, Bil. ....  |                         | .75             |
| <b>MENTAL HEALTH STATISTICS</b>  |                         |                 |
| 83-204 - Mental Health Statistics, Vol. I, Institutional Admissions and Separations, A. Bil. ....                    |                         | 5.00            |
| 83-208 - Mental Health Statistics, Vol. II, Patients in Institutions, A. Bil. ....                                   |                         | 5.00            |
| 83-504 - Rates and Probabilities of Separation from Mental Institutions, 1956-58, E. ....                            |                         | .25             |
| 83-505 - Trends in Hospital Care and Patient Characteristics, 1955-1963 ....   |                         | .75             |
| 83-506 - Expectation of Admission to a Canadian Psychiatric Institution (Joint Expectancy Measure) ....              |                         | .50             |
| <b>PUBLIC HEALTH STATISTICS</b>  |                         |                 |
| 82-201 - Notifiable Diseases, A. Bil. ....   |                         | .75             |
| 82-202 - Home Nursing Services, 1961, E. (last issue) ....   |                         | 1.00            |
| 82-203 - Illness in the Civil Service, 1962, Bil. (last issue) ....  |                         | .75             |
| 82-512 - Summary of Notifiable Diseases, 1924-52 (Annual Supplements to 1963), Bil. (last issue) ....                |                         | .75             |
| 82-516 - Influenza in Canada, Some Statistics on its Characteristics and Trends, 1957, E. (last issue) ....          |                         | .50             |
| 83-206 - Tuberculosis Statistics, Vol. I, Tuberculosis Morbidity and Mortality, A. Bil. ....                         |                         | 1.50            |
| 83-209 - Tuberculosis Statistics Supplement: Patients in Institutions, 1961, E. (Now included in 83-206) ....        |                         | .50             |
| 82-001 - Incidence of Tuberculosis, - Mensuel Bil. ....  |                         | per year 1.00   |
| 82-205 - Tuberculosis Trends, 1960, A.E. (last issue) ....   |                         | .25             |
| 82-522 - Infectious Hepatitis, 1961, E. ....   |                         | .50             |
| 82-526 - Hospital Morbidity, 1964, Bil. ....   |                         | 1.50            |
| 82-518 - Illness and Health Care in Canada, 1950-51 (Canadian Sickness Survey), E. and F. (last issue) ....          |                         | 2.00            |
| 82-519 - Injuries: Frequency, Severity, Health Care (Canadian Sickness Survey 1950-51) E. and F. ....                |                         | .75             |
| 82-520 - Volume of Health Care for Insured and Non-Insured Persons (Canadian Sickness Survey 1950-51) E. and F. .... |                         | .75             |
| 82-521 - Disability Among the Gainfully Employed (Canadian Sickness Survey 1950-51) E. and F. ....                   |                         | .50             |
| <b>HEALTH AND WELFARE TECHNICAL REPORTS</b>  |                         |                 |
| 1. - Canadian Abridged Life Tables, 1961-1963, E. ....   |                         | Free            |
| 2. - Provincial Abridged Life Tables, 1961-1963, E. ....   |                         | Free            |
| 3. - Canadian Joint Life Tables, 1960-1962, E. ....  |                         | Free            |
| <b>POPULATION STATISTICS - Bil.</b>  |                         |                 |
| 91-201 - Estimated Population of Canada by Province at June 1, A. ....   |                         | .25             |
| 91-202 - Estimated Population by Sex and Age Group, Canada and Provinces, A. ....                                    |                         | .25             |
| 91-203 - Population Estimates by Marital Status, Age and Sex, Canada and Provinces, A. ....                          |                         | .25             |
| 91-204 - Estimates of Families in Canada, A. ....  |                         | .50             |
| 91-508 - Canadian Conference on Children, 1965: Selected Statistics on Children ....                                 |                         | .75             |
| 91-511 - Population 1921-1966: Revised Annual Estimates of Population by Sex and Age, Canada and the Provinces ....  |                         | .75             |
| M. - Monthly   | Bil. - Bilingual        |                 |
| A. - Annual  | R. - Reference          |                 |
| E. - English   | Supp. - Supplement      |                 |
| F. - French  |                         |                 |

In addition to the selected publications listed above, the Dominion Bureau of Statistics publishes a wide range of statistical reports on Canadian economic and social affairs including detailed reports on the 1956 and 1961 Censuses. A comprehensive catalogue of all current publications is available free on request from the Dominion Bureau of Statistics, Ottawa 3.



STATISTICS CANADA LIBRARY  
BIBLIOTHÈQUE STATISTIQUE CANADA



1010484554