

**Annual
salaries
of public
health nurses**

1973

**Traitements
annuels
des infirmières
d'hygiène publique**

1973

STATISTICS STATISTIQUE
CANADA CANADA

NOV 26 1976

LIBRARY
BIBLIOTHÈQUE





STATISTICS CANADA — STATISTIQUE CANADA
Health Division — Division de la santé
Health Manpower Section — Section du personnel sanitaire

ANNUAL SALARIES OF PUBLIC HEALTH NURSES

TRAITEMENTS ANNUELS DES INFIRMIÈRES D'HYGIÈNE PUBLIQUE

1973

Former Catalogue 83-219 "Annual Salaries of Public Health Nurses" was not published in 1972. As established salary range data are based on salary contracts which are negotiated on a two-year basis this report will now be published biennially.

La publication "Traitements annuels des infirmières d'hygiène publique" (no 83-219 au catalogue) n'a pas paru en 1972. Vu que les données concernant les échelles de traitement sont fondées sur des accords négociés pour deux ans, le présent bulletin ne paraîtra désormais qu'une fois tous les deux ans.

Published by Authority of
The Minister of Industry, Trade and Commerce

Publication autorisée par
le ministre de l'Industrie et du Commerce

April - 1975 - Avril
4-2306-547

Price—Prix: \$1.05

Statistics Canada should be credited when republishing all or any part of this document
Reproduction autorisée sous réserve d'indication de la source: Statistique Canada

Information Canada
Ottawa

PREFACE

Statistics Canada in 1969 initiated the collection of statistics on salaries paid to full-time graduate nurses and nursing assistants employed in public health agencies, to meet the growing need for this information as expressed by both government and private sectors of the economy.

For this survey, data were collected from Department of National Defence, Health and Welfare, Canada, provincial, municipal and regional departments of health and local boards of education, and other public health agencies.

This publication shows salary ranges and averages by a cross-classification of employment categories and levels of academic qualifications.

Statistics Canada is indebted to the individual agencies across the nation which have prepared their data for inclusion in a national statistical program; to the Canadian Public Health Association for their assistance and support; and to the Canadian Nurses' Association for their interest and advice.

This report was prepared in the Health Manpower Section, Health Division of Statistics Canada.

PETER G. KIRKHAM,
Chief Statistician of Canada.

PRÉFACE

Pour répondre à la demande de renseignements de la part des secteurs publics et privés de l'économie, Statistique Canada a entrepris en 1969 de recueillir des données statistiques sur la rémunération des infirmières diplômées et des infirmières auxiliaires travaillant à plein temps dans les organismes d'hygiène publique.

Cette enquête a porté sur le ministère de la Défense nationale, le ministère de la Santé, Bien-être social, Canada, les ministères provinciaux de la Santé, les services municipaux et régionaux d'hygiène et les conseils scolaires locaux et autres organismes d'hygiène publique.

La présente publication indique les échelles et les moyennes de traitement suivant la catégorie d'emploi et le niveau de formation professionnelle.

Statistique Canada tient à remercier tous les organismes qui ont bien voulu soumettre leurs données dans le cadre de ce programme statistique d'envergure nationale, l'Association canadienne d'hygiène publique pour son aide et son soutien, et l'Association des infirmières canadiennes pour sa collaboration et ses conseils.

Le bulletin a été préparé à la Section de la main-d'oeuvre sanitaire de la Division de la santé de Statistique Canada.

Le statisticien en chef du Canada,
PETER G. KIRKHAM.

TABLE OF CONTENTS

TABLE DES MATIÈRES

	Page
Explanatory Notes and Glossary	5
Introduction	7

Table

1. Annual Salaries of Public Health Nurses, by Employment Category and Academic Qualifications	14
2. Director, Registered Nurse with Public Health Certificate	19
3. Assistant Director (Service), Registered Nurse with a Public Health Certificate	21
4. Consultant (Generalized), Registered Nurse with Baccalaureate Degree with a Major in Public Health	23
5. Consultant (Specialized), Registered Nurse with a Public Health Certificate	25
6. Supervisor, Registered Nurse with a Public Health Certificate	27
7. Assistant Supervisor, Registered Nurse with a Public Health Certificate	29
8. Staff Nurse (Public Health), Registered Nurse with no Public Health certificate ...	31
9. Staff Nurse (Public Health), Registered Nurse with a Public Health Certificate	33
10. Staff Nurse (Public Health), Registered Nurse with Baccalaureate Degree with a Major in Public Health	35
11. Staff Nurse, Registered Nurse with no Public Health Certificate	37
12. Qualified Nursing Assistants	39

Appendix

Instructions and Definitions and Questionnaire ..	41
---	----

ABBREVIATIONS

RN registered nurse
 DND Department of National Defence
 H & W Health & Welfare, Canada
 OPH Other Public Health
 PH Public Health
 PHC Public Health Certificate
 Mun. Municipal
 Dept. Department

SYMBOLS

The following standard symbols are used in Statistics Canada publications:

- .. figures not available.
- ... figures not appropriate or not applicable.
- nil or zero.
- amount too small to be expressed.
- P preliminary figures.
- r revised figures.
- * salary represents less than 3 individuals.

	Page
Notes explicatives et terminologie	5
Introduction	7

Tableau

1. Traitements annuels des infirmières d'hygiène publique, par catégorie d'emploi et par niveau de formation professionnelle	14
2. Directrice infirmière autorisée avec diplôme en hygiène publique	19
3. Directrice adjointe (services), infirmière autorisée avec diplôme en hygiène publique	21
4. Conseillère (général), infirmière autorisée, baccalauréat avec mention en hygiène publique	23
5. Conseillère (spécialisée), infirmière autorisée avec diplôme en hygiène publique	25
6. Surveillante, infirmière autorisée avec diplôme en hygiène publique	27
7. Conseillère adjointe, infirmière autorisée avec diplôme en hygiène publique	29
8. Infirmière-hygiéniste (hygiène publique), infirmière autorisée sans diplôme en hygiène publique	31
9. Infirmière-hygiéniste (hygiène publique), infirmière autorisée avec diplôme en hygiène publique	33
10. Infirmière-hygiéniste (hygiène publique), infirmière autorisée, baccalauréat avec mention en hygiène publique	35
11. Infirmière-hygiéniste, infirmière autorisée sans mention en hygiène publique	37
12. Infirmières auxiliaires	39

Appendice

Directives et définitions et questionnaire	41
--	----

ABBREVIATIONS

I.A. Infirmière autorisée
 M.D.N. Ministère de la Défense nationale
 S.B.E.S. Santé bien-être social, Canada
 Aut. Org. D'hyg. Publ. Autres organismes d'hygiène publique
 H.P. Hygiène publique
 M.H.P. Mention hygiène publique
 Mun. Municipalité
 Min. Ministère

SIGNES CONVENTIONNELS

Les signes conventionnels suivants sont employés uniformément dans les publications de Statistique Canada:

- .. nombres indisponibles.
- ... n'ayant pas lieu de figurer.
- néant ou zéro.
- nombre infimes.
- P nombres provisoires.
- r nombres rectifiés.
- * valeur représentant le traitement de moins de 3 personnes.

Scope

Included in this survey were full-time nurses and nursing assistants employed by official and other public health agencies or departments. Table 1 gives a summary for Canada as a whole for all categories of nursing employment and academic qualifications. Tables 2 to 12 show the situation by province and agency for the larger group of nurses.

It is to be noted that an agency, for example a provincial department of health, may be a combination of many small health units all having the same salary scale.

Definitions

Official public health agencies: includes those public health agencies which are under the direct control of one of the three levels of government (federal, provincial or municipal) or a local school board.

Other public health agencies: includes those public health agencies which may be funded by government grants, public subscription and/or fee for service. Such agencies are administratively independent of government regardless of source of funds.

Table Interpretation

Various statistical values are presented to enable a comprehensive analysis and explain existing differences in rates among employment categories according to academic qualifications of personnel.

Quartile values were deleted in cases where less than 4 nurses were involved.

Much of the intent, method and terminology associated with the survey can be obtained by reference to the Instructions and Definitions and the Questionnaire reproduced in the appendix of this report.

First quartile

The salary that 25% of the nurses earn less than and 75% earn more.

Median (or second quartile)

The salary at which point 50% earn less and 50% earn more.

Third quartile

The salary that 75% of the nurses earn less than and 25% earn more.

The mean

The "average" salary obtained by dividing total salaries for any given group by the number of nurses comprising the group. The mean therefore can be influenced by the frequency of unusually high or low observations.

Mean minimum — mean maximum

The average of the minimums and maximums reported as representing the range in annual salaries for any particular group.

Champ d'observation

L'enquête porte sur les infirmières et les infirmières auxiliaires employées à plein temps par les organismes officiels et autres organismes d'hygiène publique. Le tableau 1 donne des statistiques récapitulatives sur toutes les catégories d'emploi et les niveaux de formation professionnelle des infirmières pour l'ensemble du Canada. Les tableaux 2 à 12 indiquent la situation suivant la province et l'organisme pour différents groupes d'infirmières.

Il y a lieu de noter qu'un organisme, par exemple un ministère provincial de la Santé, peut être constitué d'un certain nombre de petits services de santé ayant tous la même échelle de traitements.

Définitions

Organismes officiels d'hygiène publique: tout organisme d'hygiène publique sous le contrôle direct de l'un des trois niveaux de gouvernement (fédéral, provincial ou municipal) ou d'un conseil scolaire local.

Autres organismes d'hygiène publique: tout organisme d'hygiène publique dont les fonds proviennent de subventions gouvernementales, de souscriptions publiques ou du prix des services. Ces organismes sont du point de vue administratif entièrement indépendants du gouvernement, quelle que soit la provenance des fonds.

Interprétation des tableaux

Diverses valeurs statistiques ont été employées pour permettre d'effectuer une analyse complète et d'expliquer les différences de taux entre les catégories d'emploi suivant le niveau de formation professionnelle.

Dans les cas où il y avait moins de quatre infirmières, les quartiles n'ont pas été établis.

On peut trouver bon nombre de renseignements sur l'objectif, la méthode et la terminologie de l'enquête dans les Directives et définitions et dans le questionnaire reproduit en appendice au présent bulletin.

Premier quartile

Valeur telle que 25 % des traitements observés lui sont inférieurs.

Médiane (deuxième quartile)

Valeur telle que 50 % des traitements observés lui sont inférieurs.

Troisième quartile

Valeur telle que 75 % des traitements observés lui sont inférieurs.

Moyenne

On obtient le traitement "moyen" en divisant le montant total des traitements d'un groupe donné par le nombre d'infirmières appartenant à ce groupe. Ainsi la moyenne peut être influencée par la présence de valeurs exceptionnellement élevées ou exceptionnellement faibles.

Traitement minimum moyen — maximum moyen

La moyenne des traitements minimums et maximums déclarés représentant l'échelle des traitements annuels d'un groupe particulier.

Unpublished Data

Generally, all data as collected on the Questionnaire are available to those wishing more detailed information on particular groupings. However, it should be noted that information which would reveal the situation of individuals must be suppressed.

Inquiries with respect to this publication should be directed to:

The Chief,
Health Manpower Section,
Health Division,
Statistics Canada,
Ottawa KIA OT6
Ontario.

Données non publiées

En règle générale, les personnes qui le désirent peuvent obtenir sur demande des statistiques plus détaillées sur certains groupes à partir des renseignements qui figurent sur les questionnaires, sauf dans le cas où ces renseignements viseraient des particuliers.

Adresser toute demande de renseignements au sujet de la présente publication au:

Chef
Section de la main-d'oeuvre sanitaire
Division de la santé
Statistique Canada
Ottawa KIA OT6
Ontario

INTRODUCTION

This publication represents one of a planned series of reports on annual salaries of nurses employed full-time in the health field.

Data contained herein were obtained by means of a voluntary survey and describe the situation as reported by public health agencies for a particular point in time, i.e., December 31, 1973. There have been no attempts to compensate for non-response.

Data were collected for six types of official agencies, i.e., Department of National Defence, Department of National Health and Welfare (shown in the provinces because, although certain area offices may transcend provincial boundaries, the salaries reflect provincial remuneration levels), provincial Departments of Health, local municipality and city Departments of Health, local county and regional Departments of Health, local Boards of Education and other public health agencies(1). Ten categories of nursing positions, from director to nursing assistant, and eight levels of education, ranging from registered nurse without a public health certificate to registered nurse with a master degree and a major in public health, were considered.

(1) See glossary for definition of other public health agencies.

Voici une autre publication d'une série sur les traitements annuels des infirmières employées à plein temps dans le secteur de l'hygiène publique.

Les données que l'on trouvera ici ont été recueillies grâce à une enquête à participation libre et elles traduisent la situation déclarée par les organismes d'hygiène publique à une date donnée, soit au 31 décembre 1973. Dans les cas de non-réponse, on n'a pas tenté d'estimation.

Les données ont été recueillies pour six genres d'organismes officiels: le ministère de la Défense nationale, le ministère de la Santé nationale et du Bien-être social (par province; en effet, bien que la compétence de certains bureaux régionaux s'étende au-delà des limites provinciales, les traitements sont conformes aux niveaux de rémunération des provinces), les ministères provinciaux de la Santé, les services d'hygiène des villes et des municipalités, les services d'hygiène des comtés et des régions, les conseils scolaires locaux et d'autres organismes d'hygiène publique(1). Dix catégories d'infirmières allant de la directrice à l'infirmière auxiliaire et huit niveaux de compétence professionnelle englobant à une extrémité l'infirmière autorisée sans diplôme en hygiène publique et à l'autre, l'infirmière autorisée possédant une maîtrise avec mention en hygiène publique, ont été retenues.

(1) Voir la définition de: "Autres organismes d'hygiène publique" dans le glossaire.

STATEMENT 1. PERCENTAGE OF AGENCIES(1) RESPONDING, PUBLIC HEALTH NURSES SALARY SURVEY

ETAT 1. POURCENTAGE DES ORGANISMES(1) REpondANTS, ENQUETE SUR LA REMUNERATION DES INFIRMIERES D'HYGIENE PUBLIQUE

TYPE OF AGENCY -- GENRE D'ORGANISME	AGENCIES ON MAILING LIST -- ORGANISMES CONTACTES	AGENCIES REPORTING -- ORGANISMES REpondANTS	PERCENTAGE RESPONSE -- POURCENTAGE DE REponse
CANADA	105	91	86.7
H & W CANADA--S.B.E.S. CANADA	15	12	80.0
DND--M.D.N.	1	1	100.0
PROV. DEPT. OF HEALTH--MIN. PROV. DE LA SANTE	10	10	100.0
LOC., MUN.-CITY DEPT. OF HEALTH--SERVICES D'HYGIENE LOC., MUN.-VILLE	30	27	90.0
LOC., COUNTY-REG. DEPT. OF HEALTH--SERVICES D'HYGIENE, LOC., COMTE-REG.	35	33	94.3
LOC. BD OF ED.--CONSEIL SCOLAIRE LOCAL	8	2	25.0
OPH AGENCIES--AUT. ORG. D'HYG. PUBL.	6	6	100.0

(1) AN AGENCY MAY BE COMPOSED OF SMALLER UNITS HAVING THE SAME SALARY SCALE. - UN ORGANISME PEUT ETRE CONSTITUE D'UN CERTAIN NOMBRE DE PETITS SERVICES AYANT LA MEME ECHELLE DE TRAITEMENT.

STATEMENT 2. DISTRIBUTION OF NURSES(1) REPORTED, AGENCIES RESPONDING, PUBLIC HEALTH NURSES SALARY SURVEY

ETAT 2. REPARTITION DES INFIRMIERES(1) DECLAREES, SUIVANT L'ORGANISME REpondANT, ENQUETE SUR LA REMUNERATION DES INFIRMIERES DES SERVICES D'HYGIENE PUBLIQUE

TYPE OF AGENCY -- GENRE D'ORGANISME	NURSES(1) REPORTED -- INFIRMIERES(1) DECLAREES	PERCENTAGE DISTRIBUTION -- POURCENTAGE DE REponse
CANADA	6,303	100.0
H & W CANADA--S.B.E.S. CANADA	790	12.5
DND--MON	13	.2
PROV DEPT OF HEALTH--MIN PROV. DE LA SANTE	1,829	29.0
LOC, MUN-CITY DEPT OF HEALTH--SERVICES D'HYGIENE LOC, MUN-VILLE	1,654	26.2
LDC, COUNTY-REG DEPT OF HEALTH--SERVICES D'HYGIENE, LOC, COMTE-REG	1,127	17.9
LOC BD OF ED--CONSEIL SCOLAIRE LOCAL	47	.7
D.P.H. AGENCIES--AUT ORG D'HYC PUBL	843	13.4

(1) INCLUDES NURSING ASSISTANTS--Y COMPRIS LES INFIRMIERES AUXILIAIRES

STATEMENT 3. ANNUAL SALARIES, STAFF NURSE (PUBLIC HEALTH), BY ACADEMIC QUALIFICATIONS
 ETAT 3. TRAITEMENTS ANNUELS, INFIRMIERE-HYGIENISTE (HYGIENE PUBLIQUE), PAR NIVEAU DE FORMATION PROFESSIONNELLE

EDUCATIONAL QUALIFICATIONS -- TITRES PROFESSIONNELS	NUMBER OF NURSES -- NOMBRE D'INFIRMIERES	ESTABLISHED SALARY RANGE -- ECHELLE DE TRAITEMENTS ETABLIE		ACTUAL SALARY RATES PAID -- TAUX REELS DE TRAITEMENTS	
		MEAN MINIMUM -- MINIMUM MOYEN	MEAN MAXIMUM -- MAXIMUM MOYEN	MEDIAN -- MEDIANE	MEAN -- MOYENNE
		RN WITHOUT BACCALAUREATE DEGREE--I.A. SANS BACCALAUREAT WITHOUT UNIVERSITY CERTIFICATE IN PUBLIC HEALTH NURSING - SANS DIPLOME UNIVERSITAIRE EN SCIENCES INFIRMIERES D'HYGIENE PUBLIQUE	2,574	8,096	10,381
WITH UNIVERSITY CERTIFICATE IN PUBLIC HEALTH NURSING - AVEC DIPLOME UNIVERSITAIRE EN SCIENCES INFIRMIERES D'HYGIENE PUBLIQUE	562	7,649	9,740	8,960	8,784
RN WITH A BACCALAUREATE DEGREE--I.A. AVEC BACCALAUREAT WITHOUT UNIVERSITY CERTIFICATE IN PUBLIC HEALTH NURSING - SANS DIPLOME UNIVERSITAIRE EN SCIENCES INFIRMIERES D'HYGIENE PUBLIQUE	1,306	8,566	10,654	9,377	9,541
WITH UNIVERSITY CERTIFICATE IN PUBLIC HEALTH NURSING - AVEC DIPLOME UNIVERSITAIRE EN SCIENCES INFIRMIERES D'HYGIENE PUBLIQUE	315	8,543	10,516	9,226	9,383
WITH A MAJOR IN PUBLIC HEALTH - AVEC MENTION EN HYGIENE PUBLIQUE	85	8,511	10,476	9,377	9,587
RN WITH A MASTER'S DEGREE--I.A. AVEC MAITRISE WITHOUT UNIVERSITY CERTIFICATE IN PUBLIC HEALTH NURSING - SANS DIPLOME UNIVERSITAIRE EN SCIENCES INFIRMIERES D'HYGIENE PUBLIQUE	906	8,595	10,772	9,449	9,592
WITH UNIVERSITY CERTIFICATE IN PUBLIC HEALTH NURSING - AVEC DIPLOME UNIVERSITAIRE EN SCIENCES INFIRMIERES D'HYGIENE PUBLIQUE	7	9,356	11,261	10,188	10,364
WITH A MAJOR IN PUBLIC HEALTH - AVEC MENTION EN HYGIENE PUBLIQUE	*	*	*	*	*
WITH UNIVERSITY CERTIFICATE IN PUBLIC HEALTH NURSING - AVEC DIPLOME UNIVERSITAIRE EN SCIENCES INFIRMIERES D'HYGIENE PUBLIQUE	3	9,269	11,151	10,188	9,956
WITH A MAJOR IN PUBLIC HEALTH - AVEC MENTION EN HYGIENE PUBLIQUE	3	9,807	11,835	12,228	11,251

STATEMENT 4. ANNUAL SALARIES, STAFF NURSE (PUBLIC HEALTH), (1)
 RN WITH PUBLIC HEALTH CERTIFICATE, BY PROVINCE
 ETAT 4. TRAITEMENT ANNUELS, INFIRMIERE-HYGIENISTE (HYGIENE PUBLIQUE) (1)
 I.A. AVEC DIPLOME EN HYGIENE PUBLIQUE, PAR PROVINCE

PROVINCE	NUMBER OF NURSES -- NOMBRE D'INFIRMIERES	ESTABLISHED SALARY RANGE -- ECHELLE DE TRAITEMENTS ETABLIE		ACTUAL SALARY RATES PAID -- TAUX REELS DE TRAITEMENT	
		MEAN MINIMUM -- MINIMUM MOYEN	MEAN MAXIMUM -- MAXIMUM MOYEN	MEDIAN -- MEDIANE	MEAN -- MOYENNE
		NEWFOUNDLAND--TERRE-NEUVE	19	7,728	10,925
PRINCE EDWARD ISLAND--ILE-DU-PRINCE-EDOUARD	16	7,464	8,904	7,824	7,981
NOVA SCOTIA--NOUVELLE-ECOSSE	133	8,452	12,253	10,289	9,985
NEW BRUNSWICK--NOUVEAU-BRUNSWICK	44	8,310	9,971	9,000	8,892
QUEBEC	201	7,610	10,499	9,652	9,457
ONTARIO	919	8,246	10,273	9,850	9,807
MANITOBA	97	7,858	11,658	9,816	9,654
SASKATCHEWAN	80	8,527	10,221	9,816	9,820
ALBERTA	143	8,244	10,903	9,970	9,957
BRITISH COLUMBIA--COLOMBIE-BRITANNIQUE	331	9,303	11,295	11,172	10,821
YUKON	6	8,988	11,176	9,272	9,542
NORTHWEST TERRITORIES--TERRITOIRES DU NORD-OUEST	23	8,988	11,176	9,556	9,631

(1) REFERS TO UNIVERSITY CERTIFICATE IN PUBLIC HEALTH NURSING--DIPLOME UNIVERSITAIRE EN SCIENCES INFIRMIERES D'HYGIENE PUBLIQUE.

STATEMENT 5. ANNUAL SALARIES, RN WITH PUBLIC HEALTH CERTIFICATE, BY TYPE OF POSITION
 ETAT 5. TRAITEMENTS ANNUELS, I.A. AVEC DIPLOME D'HYGIENE PUBLIQUE, PAR CATEGORIE D'EMPLOI

POSITION -- CATEGORIE	NUMBER OF NURSES -- NOMBRE D'INFIRMIERES	ESTABLISHED SALARY RANGE -- ECHELLE DE TRAITEMENTS ETABLIE		ACTUAL SALARY RATES PAID -- TAUX REELS DE TRAITEMENTS	
		MEAN MINIMUM -- MINIMUM MOYEN	MEAN MAXIMUM -- MAXIMUM MOYEN	MEDIAN -- MEDIANE	MEAN -- MOYENNE
		DIRECTOR--DIRECTRICE	14	12,853	14,405
ASSISTANT DIRECTOR (SERVICE)--DIRECTRICE ADJOINTE (SERVICES)	12	11,574	13,606	13,185	12,816
ASSISTANT DIRECTOR (EDUCATION)--DIRECTRICE ADJOINTE (ENSEIGNEMENT)	2	*	*	*	*
CONSULTANT (GENERALIZED)--CONSEILLERE (GENERALE)	2	*	*	*	*
CONSULTANT (SPECIALIZED)--CONSEILLERE (SPECIALISEE)	2	*	*	*	*
SUPERVISOR--SURVEILLANTE	137	10,353	12,418	12,017	12,136
ASSISTANT SUPERVISOR--SURVEILLANTE ADJOINTE	93	9,362	11,116	10,356	10,627
STAFF NURSE (PUBLIC HEALTH)--INFIRMIERE-HYGIENISTE (HYGIENE PUBLIQUE)	2,012	8,271	10,632	9,869	9,904
STAFF NURSE (R.N.)--INFIRMIERE-HYGIENISTE (I.A.)	72	7,875	10,072	9,470	9,161

STATEMENT 6. ANNUAL SALARIES, STAFF NURSE (PUBLIC HEALTH), RN WITH PUBLIC HEALTH CERTIFICATE, BY TYPE OF AGENCY
 ETAT 6. TRAITEMENTS ANNUELS, INFIRMIERE-HYGIENISTE (HYGIENE PUBLIQUE), I.A. AVEC DIPLOME EN HYGIENE PUBLIQUE

TYPE OF AGENCY -- GENRE D'ORGANISME	NUMBER OF NURSES -- NOMBRE D'INFIRMIERES	ESTABLISHED SALARY RANGE -- ECHELLE DE TRAITEMENTS ETABLIE		ACTUAL SALARY RATES PAID -- TAUX REELS DE TRAITEMENT	
		MEAN MINIMUM -- MINIMUM MOYEN	MEAN MAXIMUM -- MAXIMUM MOYEN	MEDIAN -- MEDIANE	MEAN -- MOYENNE
		H & W CANADA--S.B.E.S. CANADA	92	8,534	11,024
DND--M.D.N.	10	8,160	17,460	16,260	15,060
PRDV. DEPT. OF HEALTH--MIN. PROV. DE LA SANTE	661	8,320	10,630	10,044	10,053
LDC., MUN. - CITY DEPT. OF HEALTH--SERVICES D'HYGIENE, LDC., MUN. - VILLE	587	8,488	10,272	10,176	10,090
LDC., COUNTY-REG. DEPT. OF HEALTH--SERVICES D'HYGIENE, LDC., CDMTE-REG.	461	8,150	10,013	9,666	9,623
LDC. BD. OF ED.--CONSEIL SCOLAIRE LOCAL	26	6,870	9,729	9,729	9,686
DPH AGENCIES--AUT. DRG. D'HYG. PUBL.	175	8,033	9,746	9,300	9,298

STATEMENT 7. STANDARD WORK WEEK, STAFF NURSE (PUBLIC HEALTH), RN WITH PUBLIC HEALTH CERTIFICATE
 ETAT 7. SEMAINE NORMALE DE TRAVAIL, INFIRMIERE-HYGIENISTE (HYGIENE PUBLIQUE), I.A. AVEC DIPLOME EN HYGIENE PUBLIQUE

PROVINCE	MEDIAN -- MEDIANE	MEAN -- MOYENNE
CANADA	35.0	36.1
NEWFOUNDLAND--TERRE-NEUVE	*	35.0
PRINCE EDWARD ISLAND--ILE-DU-PRINCE-EDOUARD	*	37.5
NOVA SCOTIA--NOUVELLE-ECOSSE	37.5	37.5
NEW-BRUNSWICK--NOUVEAU-BRUNSWICK	37.5	37.1
QUEBEC	33.8	34.7
ONTARIO	35.0	35.6
MANITOBA	37.5	38.0
SASKATCHEWAN	37.5	37.5
ALBERTA	35.0	36.2
BRITISH COLUMBIA--COLOMBIE-BRITANNIQUE	36.8	36.4
YUKON	*	40.0
NORTHWEST TERRITORIES--TERRITOIRES DU NORD-OUEST	*	40.0

STATEMENT 8. DISTRIBUTION OF PUBLIC HEALTH NURSES REPORTED, BY POSITION AND ACADEMIC QUALIFICATIONS, BY PROVINCE

ETAT 8. REPARTITION DES INFIRMIERES DES SERVICES D'HYGIENE PUBLIQUE DECLAREES, PAR POSTE ET NIVEAU DE FORMATION PROFESSIONNELLE, PAR PROVINCE

	CANADA	NFLD -- T-N	PEI -- I-P-E	NS -- N-E	NB -- N-B	QUE	ONT	MAN	SASK	ALTA -- ALB	BC -- C-B	YUKON NWT -- YUKON TN-O
POSITION--POSTE												
TOTAL	5,928	116	31	193	135	598	2,464	373	295	474	703	146
DIRECTOR--DIRECTRICE	77	1	1	3	2	6	42	4	3	8	6	1
ASSISTANT DIRECTOR (SERVICE)--DIRECTRICE ADJOINTE (SERVICES)	35	4	-	1	1	5	10	5	-	2	1	6
ASSISTANT DIRECTOR (EDUCATION)--DIRECTRICE ADJOINTE (ENSEIGNEMENT)	11	-	-	-	1	-	6	2	-	1	1	-
CONSULTANT (GENERALIZED)--CONSEILLERE (GENERALE)	23	-	-	-	-	4	6	-	5	4	4	-
CONSULTANT (SPECIALIZED)--CONSEILLERE (SPECIALISEE)	26	-	-	1	-	-	13	7	-	5	-	-
SUPERVISOR--SURVEILLANTE	327	3	4	9	5	31	128	47	20	40	34	6
ASSISTANT SUPERVISOR--SURVEILLANTE ADJOINTE	191	4	-	12	18	23	72	5	20	5	32	-
STAFF NURSE (PUBLIC HEALTH)--INFIRMIERE HYGIENISTE (HYGIENE PUBLIQUE)	3,887	104	22	154	95	387	1,644	248	209	386	574	64
STAFF NURSE (RN)--INFIRMIERE HYGIENISTE (I.A.)	1,351	-	4	13	13	542	543	55	38	23	51	69
EDUCATION--TITRES PROFESSIONNELS												
RN WITHOUT BACCALAUREATE DEGREE--I.A. SANS BACCALAUREAT	4,189	101	23	161	102	932	1,591	292	197	254	436	100
WITHOUT PUBLIC HEALTH CERTIFICATE-- SANS DIPLOME EN HYGIENE PUBLIQUE	1,843	77	5	13	43	680	534	171	98	101	72	49
WITH PUBLIC HEALTH CERTIFICATE--AVEC DIPLOME EN HYGIENE PUBLIQUE	2,346	24	18	148	59	252	1,057	121	99	153	364	51
RN WITH BACCALAUREATE DEGREE--I.A. AVEC BACCALAUREAT	1,665	15	8	30	32	62	841	77	93	217	245	45
WITHOUT PUBLIC HEALTH CERTIFICATE-- SANS DIPLOME EN HYGIENE PUBLIQUE	389	1	7	17	17	13	140	39	12	82	26	35
WITH A PUBLIC HEALTH CERTIFICATE--AVEC DIPLOME EN HYGIENE PUBLIQUE	163	-	-	6	2	13	104	2	-	8	19	9
WITH A MAJOR IN PUBLIC HEALTH--AVEC MENTION EN HYGIENE PUBLIQUE	1,113	14	1	7	13	36	597	36	81	127	200	1
RN WITH A MASTER'S DEGREE--I.A. AVEC MAITRISE	74	-	-	2	1	4	32	4	5	3	22	1
WITHOUT PUBLIC HEALTH CERTIFICATE-- SANS DIPLOME EN HYGIENE PUBLIQUE	10	-	-	2	-	1	5	-	-	-	1	1
WITH PUBLIC HEALTH CERTIFICATE--AVEC DIPLOME EN HYGIENE PUBLIQUE	21	-	-	-	-	-	12	2	1	-	6	-
WITH A MAJOR IN PUBLIC HEALTH--AVEC MENTION EN HYGIENE PUBLIQUE	43	-	-	-	1	3	15	2	4	3	15	-

STATEMENT 9. DISTRIBUTION OF PUBLIC HEALTH NURSES REPORTED, BY POSITION AND ACADEMIC QUALIFICATIONS

ETAT 9. REPARTITION DES INFIRMIERES DES SERVICES D'HYGIENE PUBLIQUE DECLAREES, PAR POSTE ET NIVEAU DE FORMATION PROFESSIONNELLE

POSITION -- POSTE	NUMBER OF NURSES -- NOMBRE D'INFIR- MIERES	TOTAL	RN ONLY -- I.A. SEULEMENT		RN WITH BACCALAUREATE DEGREE -- I.A. AVEC BACCALAUREAT			RN WITH MASTER'S DEGREE -- I.A. AVEC MAITRISE		
			ONLY -- SEULE- MENT	PH CER- TIFICATE -- DIPLOME EN H.P.	ONLY -- SEULE- MENT	PH CER- TIFICATE -- DIPLOME EN H.P.	MAJOR PH -- MENTION EN H.P.	ONLY -- SEULE- MENT	PH CER- TIFICATE -- DIPLOME EN H.P.	MAJOR PH -- MENTION EN H.P.
			PERCENTAGE - POURCENTAGE							
DIRECTOR--DIRECTRICE	77	100	3.9	18.2	-	16.9	32.4	5.2	11.7	11.7
ASSISTANT DIRECTOR (SERVICE)--DIRECTRICE ADJOINTE (SERVICE)	35	100	8.6	34.3	-	20.0	28.5	-	-	8.6
ASSISTANT DIRECTOR (EDUCATION)--DIRECTRICE ADJOINTE (ENSEIGNEMENT)	11	100	9.1	18.2	-	9.1	9.1	-	36.3	18.2
CONSULTANT (GENERALIZED)--CONSEILLERE (GENERALE)	23	100	4.4	8.7	-	17.4	21.7	-	-	47.8
CONSULTANT (SPECIALIZED)--CONSEILLERE (SPECIALISEE)	26	100	11.5	7.7	15.4	15.4	26.9	3.9	7.7	11.5
SUPERVISOR--SURVEILLANTE	327	100	12.2	41.9	8.0	7.3	26.0	1.2	.6	2.8
ASSISTANT SUPERVISOR--SURVEILLANTE ADJOINTE	191	100	5.8	48.7	2.6	11.0	29.8	-	.5	1.6
STAFF NURSE (PUBLIC HEALTH)--INFIRMIERE HYGIENISTE (HYGIENE PUBLIQUE)	3,887	100	14.7	51.4	8.1	2.2	23.3	.1	.1	.1
STAFF NURSE (RN)--INFIRMIERE HYGIENISTE (I.A.)	1,351	100	90.2	5.3	2.9	.3	1.3	-	-	-

STATEMENT 10. MEAN ANNUAL SALARIES AND VARIATIONS IN EARNINGS(1) OF PUBLIC HEALTH NURSES, BY EMPLOYMENT CATEGORY, CANADA
 ETAT 10. TRAITEMENT MOYEN ANNUEL ET VARIATION DES GAINS(1) CHEZ LES INFIRMIERES D'HYGIENE PUBLIQUE
 PAR CATEGORIE D'EMPLOI, AU CANADA

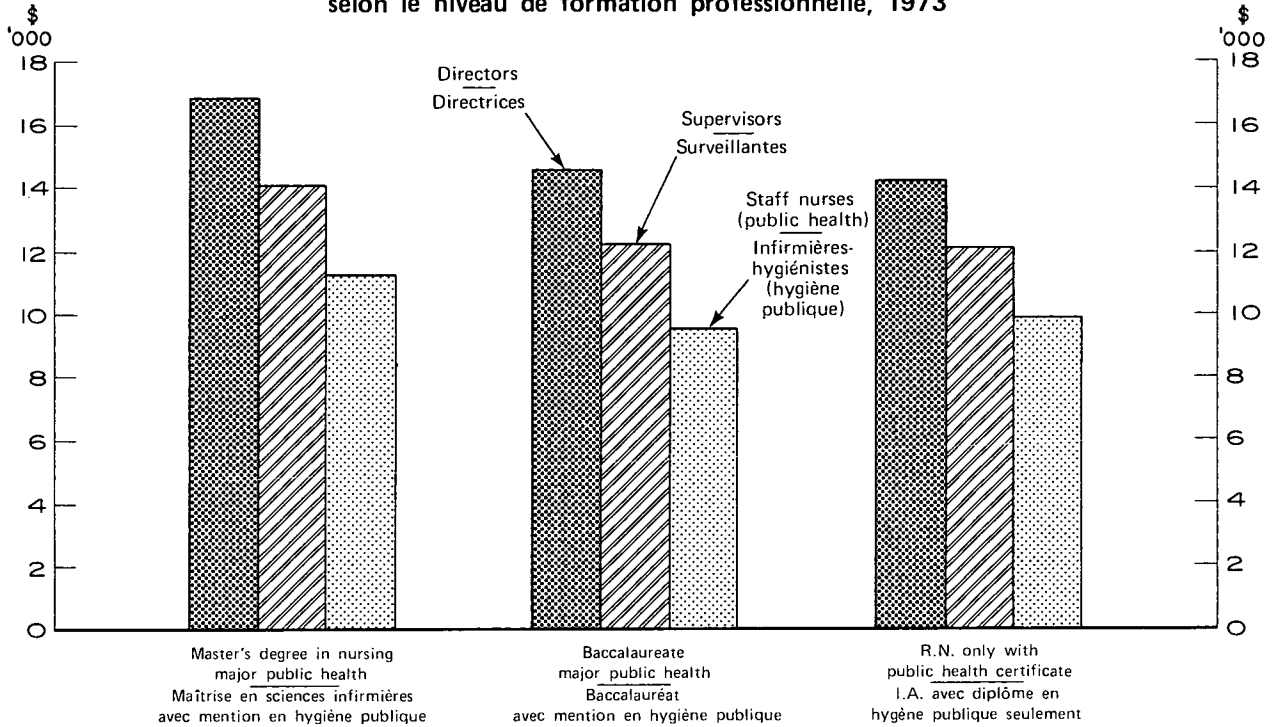
EMPLOYMENT CATEGORY -- CATEGORIE D'EMPLOI	MEAN ANNUAL SALARIES	COEFFICIENTS OF DISPERSION(1)
	TRAITEMENT MOYEN ANNUEL	COEFFICIENT DE REPARTITION(1)
	\$	
DIRECTOR--DIRECTRICE	14,807	0.219
ASSISTANT DIRECTOR (SERVICE)--DIRECTRICE ADJOINTE (SERVICE)	12,984	0.185
ASSISTANT DIRECTOR (EDUCATION)--DIRECTRICE ADJOINTE (ENSEIGNEMENT)	13,729	0.139
CONSULTANT (GENERALIZED)--CONSEILLERE (GENERALE)	14,143	0.216
CONSULTANT (SPECIALIZED)--CONSEILLERE (SPECIALISEE)	13,856	0.136
SUPERVISOR--SURVEILLANTE	11,883	0.169
ASSISTANT SUPERVISOR--SURVEILLANTE ADJOINTE	10,596	0.176
STAFF NURSE (PUBLIC HEALTH)--INFIRMIERE HYGIENISTE (HYGIENE PUBLIQUE)	9,621	0.143
STAFF NURSE (RN)--INFIRMIERE HYGIENISTE (I.A.)	8,555	0.169
REGISTERED NURSING ASSISTANTS--INFIRMIERE AUXILIAIRE AUTORISEE	6,511	0.139

(1) AS MEASURED BY Q3-Q1/MEOIAN -- SELON LA MEDIANE/Q3-Q1.

STATEMENT 11. MEAN ANNUAL SALARIES OF PUBLIC HEALTH NURSES, PERCENTAGE CHANGE, 1971 AND 1973, BY EMPLOYMENT CATEGORY
 ETAT 11. TRAITEMENT ANNUEL MOYEN DES INFIRMIERES D'HYGIENE PUBLIQUE, CHANGEMENT EN
 POURCENTAGE DE 1971 ET 1973 PAR CATEGORIE D'EMPLOI

EMPLOYMENT CATEGORY -- CATEGORIE D'EMPLOI	MEAN ANNUAL SALARIES		PERCENTAGE CHANGE IN MEAN ANNUAL SALARIES
	TRAITEMENT ANNUEL MOYEN		CHANGEMENT DANS LE POURCENTAGE OU TRAITEMENT ANNUEL MOYEN
	1971	1973	1971-1973
	\$		%
DIRECTOR, RN WITH PHC--DIRECTRICE, I.A., MENTION H.P.	11,117	14,232	28.0
ASSISTANT DIRECTOR (SERVICE) RN WITH PHC--DIRECTRICE ADJOINTE (SERVICE) I.A. AVEC M.H.P.	10,301	12,816	24.4
ASSISTANT DIRECTOR (EDUCATION) RN WITH PHC--DIRECTRICE ADJOINTE (ENSEIGNEMENT) I.A. AVEC M.H.P.	*	*	-
CONSULTANT (GENERALIZED), BACCALAUREATE (PH)--CONSEILLERE (GENERALE) BACCALAUREAT (H.P.)	12,691	14,102	11.1
CONSULTANT (SPECIALIZED), RN WITH PHC--CONSEILLERE (SPECIALISEE) I.A. AVEC M.H.P.	10,689	*	-
SUPERVISOR, RN WITH PHC--SURVEILLANTE, I.A. AVEC M.H.P. ...	9,577	12,136	26.7
ASSISTANT SUPERVISOR, RN WITH PHC--SURVEILLANTE ADJOINTE, I.A. AVEC M.H.P.	9,181	10,627	15.7
STAFF NURSE (PH), RN WITH NO PHC--INFIRMIERE-HYGIENISTE (H.P.), I.A. SANS M.H.P.	7,558	8,784	16.2
STAFF NURSE (PH), RN WITH PHC--INFIRMIERE-HYGIENISTE (H.P.), I.A. AVEC M.H.P.	8,038	9,904	23.2
STAFF NURSE (PH), BACCALAUREATE (PH)--INFIRMIERE-HYGIENISTE (H.P.), BACCALAUREAT (H.P.)	8,451	9,592	13.5
STAFF NURSE, RN WITH NO PHC--INFIRMIERE-HYGIENISTE, I.A. SANS M.H.P.	7,322	8,500	16.1
NURSING ASSISTANTS--INFIRMIERES AUXILIAIRES	5,602	6,511	16.2

Mean Salaries for Selected Employment Categories by Academic Qualifications, 1973
Traitements moyens pour certaines catégories d'emploi selon le niveau de formation professionnelle, 1973



Distribution of Public Health Nurses by Academic Qualifications, 1973
Répartition des infirmières d'hygiène publique suivant le niveau de formation professionnelle, 1973

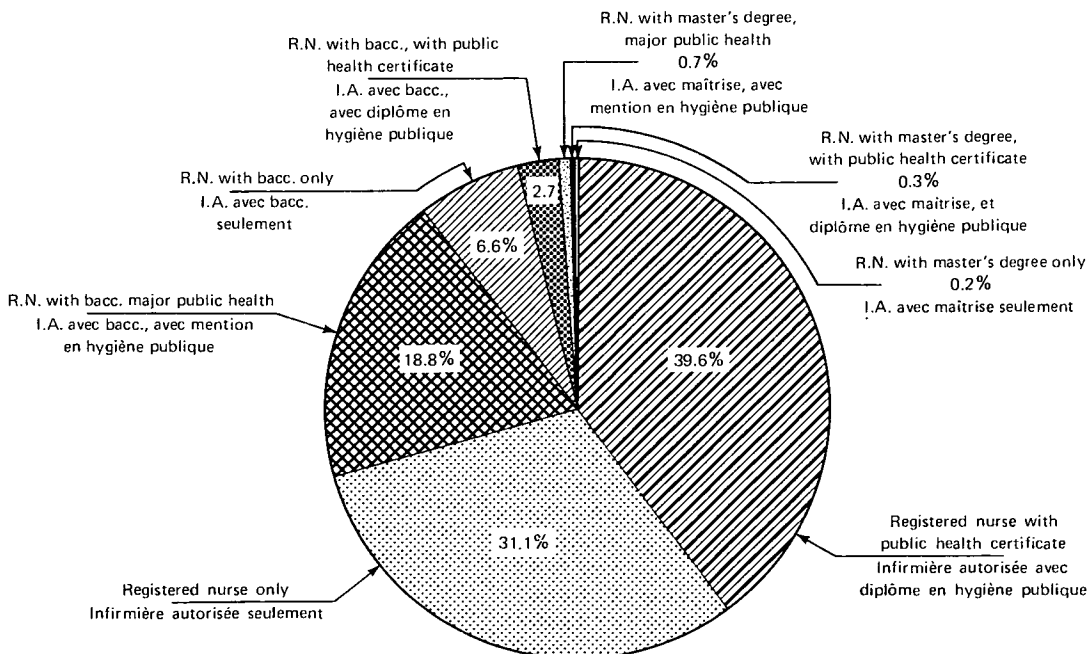


TABLE 1. ANNUAL SALARIES OF PUBLIC HEALTH NURSES(1) BY EMPLOYMENT CATEGORY AND ACADEMIC QUALIFICATIONS

TABLEAU 1. TRAITEMENTS ANNUELS DES INFIRMIERES D'HYGIENE PUBLIQUE(1) PAR CATEGORIE D'EMPLOI ET PAR NIVEAU DE FORMATION PROFESSIONNELLE

EMPLOYMENT CATEGORY CATEGORIE D'EMPLOI	NUMBER OF NURSES NOMBRE D'INFIRMIERES	ESTABLISHED SALARY RANGE ECHELLE DU TRAITEMENT ETABLI		ACTUAL ANNUAL SALARY RATES PAID TAUX ANNUEL REEL CU TRAITEMENT					
		MEAN MINIMUM	MEAN MAXIMUM	MINIMUM	FIRST QUARTILE PREMIER QUARTILE	MEDIAN MEDIANE	MEAN MOYENNE	THIRD QUARTILE TROISIEME QUARTILE	MAXIMUM
		MINIMUM MOYEN	MAXIMUM MOYEN						
	NO.	DOLLARS							
DIRECTOR--DIRECTRICES	77	13,117	15,406	10,452	13,148	14,148	14,807	16,242	23,500
REGISTERED NURSE ONLY--INFIRMIERES AUTORISEES SEULEMENT	3	10,677	12,943	10,452	...	11,755	11,685	...	12,848
REGISTERED NURSE WITH PUBLIC HEALTH CERTIFICATE--INFIRMIERES AUTORISEES AVEC DIPLOME EN HYGIENE PUBLIQUE ...	14	12,853	14,405	11,700	12,162	13,949	14,232	14,636	19,500
BACCALAUREATE DEGREE IN NURSING ONLY--BACCALAUREAT EN SCIENCES INFIRMIERES SEULEMENT	-	-	-	-	-	-	-	-	-
BACCALAUREATE DEGREE AND PUBLIC HEALTH CERTIFICATE--BACCALAUREAT ET DIPLOME EN HYGIENE PUBLIQUE	13	13,012	15,425	11,088	12,681	14,028	14,675	15,209	20,628
BACCALAUREATE DEGREE MAJOR PUBLIC HEALTH--BACCALAUREAT AVEC MENTION EN HYGIENE PUBLIQUE	25	12,595	15,039	11,000	13,028	14,479	14,607	16,146	18,260
MASTER'S DEGREE IN NURSING ONLY-- MAITRISE EN SCIENCES INFIRMIERES SEULEMENT	4	15,261	17,821	10,766	10,766	14,520	15,826	15,233	23,500
MASTER'S DEGREE AND PUBLIC HEALTH CERTIFICATE--MAITRISE ET DIPLOME EN HYGIENE PUBLIQUE	9	13,308	15,554	13,500	13,641	14,148	14,938	15,772	17,088
MASTER'S DEGREE MAJOR PUBLIC HEALTH-- MAITRISE AVEC MENTION EN HYGIENE PUBLIQUE	9	14,715	17,540	12,805	14,380	16,344	16,908	18,492	22,344
ASSISTANT DIRECTOR (SERVICE)-- OIRECTRICES ADJOINTES (SERVICES)	35	11,394	13,850	9,932	11,548	13,020	12,984	13,956	16,863
REGISTERED NURSE ONLY--INFIRMIERES AUTORISEES SEULEMENT	3	8,876	11,739	9,932	...	10,111	11,196	...	13,547
REGISTERED NURSE WITH PUBLIC HEALTH CERTIFICATE--INFIRMIERES AUTORISEES AVEC DIPLOME EN HYGIENE PUBLIQUE ...	12	11,574	13,606	10,723	11,827	13,185	12,816	13,538	14,365
BACCALAUREATE DEGREE IN NURSING ONLY--BACCALAUREAT EN SCIENCES INFIRMIERES SEULEMENT	-	-	-	-	-	-	-	-	-
BACCALAUREATE DEGREE AND PUBLIC HEALTH CERTIFICATE--BACCALAUREAT ET DIPLOME EN HYGIENE PUBLIQUE	7	12,065	14,313	11,548	11,548	12,720	12,781	13,020	16,068
BACCALAUREATE DEGREE MAJOR PUBLIC HEALTH--BACCALAUREAT AVEC MENTION EN HYGIENE PUBLIQUE	10	11,359	14,045	10,134	11,345	12,816	13,040	14,096	16,250
MASTER'S DEGREE IN NURSING ONLY-- MAITRISE EN SCIENCES INFIRMIERES SEULEMENT	-	-	-	-	-	-	-	-	-
MASTER'S DEGREE AND PUBLIC HEALTH CERTIFICATE--MAITRISE ET DIPLOME EN HYGIENE PUBLIQUE	-	-	-	-	-	-	-	-	-
MASTER'S DEGREE MAJOR PUBLIC HEALTH-- MAITRISE AVEC MENTION EN HYGIENE PUBLIQUE	3	11,928	15,161	13,460	...	16,863	15,728	...	16,863

(1) INCLUDES NURSING ASSISTANTS--Y COMPRIS LES INFIRMIERES AUXILIAIRES.

TABLE 1. ANNUAL SALARIES OF PUBLIC HEALTH NURSES(1) BY EMPLOYMENT CATEGORY AND ACADEMIC QUALIFICATIONS - CONTINUED

TABLEAU 1. TRAITEMENTS ANNUELS DES INFIRMIERES D'HYGIENE PUBLIQUE(1) PAR CATEGORIE D'EMPLOI ET PAR NIVEAU DE FORMATION PROFESSIONNELLE - SUITE

EMPLOYMENT CATEGORY -- CATEGORIE D'EMPLOI	NUMBER OF NURSES -- NOMBRE D'INFIRMIERES	ESTABLISHED SALARY RANGE -- ECHELLE DU TRAITEMENT ETABLI		ACTUAL ANNUAL SALARY RATES PAID -- TAUX ANNUEL REEL DU TRAITEMENT					
		MEAN MINIMUM -- MINIMUM MOYEN	MEAN MAXIMUM -- MAXIMUM MOYEN	MINIMUM	FIRST QUARTILE -- PREMIER QUARTILE	MEDIAN -- MEDIANE	MEAN -- MOYENNE	THIRD QUARTILE -- TROISIEME QUARTILE	MAXIMUM
		DOLLARS							
ASSISTANT DIRECTOR (EDUCATION)-- DIRECTRICES ADJOINTES (ENSEIGNEMENT) .	11	11,863	14,370	9,956	12,658	13,476	13,729	14,532	17,604
REGISTERED NURSE ONLY--INFIRMIERES AUTORISEES SEULEMENT	1	*	*	*	*	*	*	*	*
REGISTERED NURSE WITH PUBLIC HEALTH CERTIFICATE--INFIRMIERES AUTORISEES AVEC DIPLOME EN HYGIENE PUBLIQUE ...	2	*	*	*	*	*	*	*	*
BACCALAUREATE DEGREE IN NURSING ONLY--BACCALAUREAT EN SCIENCES INFIRMIERES SEULEMENT	-	-	-	-	-	-	-	-	-
BACCALAUREATE DEGREE AND PUBLIC HEALTH CERTIFICATE--BACCALAUREAT ET DIPLOME EN HYGIENE PUBLIQUE	1	*	*	*	*	*	*	*	*
BACCALAUREATE DEGREE MAJOR PUBLIC HEALTH--BACCALAUREAT AVEC MENTION EN HYGIENE PUBLIQUE	1	*	*	*	*	*	*	*	*
MASTER'S DEGREE IN NURSING ONLY-- MAITRISE EN SCIENCES INFIRMIERES SEULEMENT	-	-	-	-	-	-	-	-	-
MASTER'S DEGREE AND PUBLIC HEALTH CERTIFICATE--MAITRISE ET DIPLOME EN HYGIENE PUBLIQUE	4	14,772	16,494	13,476	13,476	14,886	15,213	15,384	17,604
MASTER'S DEGREE MAJOR PUBLIC HEALTH-- MAITRISE AVEC MENTION EN HYGIENE PUBLIQUE	2	*	*	*	*	*	*	*	*
CONSULTANT (GENERALIZED)--CONSEILLERES (GENERALES)	23	11,848	14,892	10,163	12,300	14,112	14,143	15,355	18,497
REGISTERED NURSE ONLY--INFIRMIERES AUTORISEES SEULEMENT	1	*	*	*	*	*	*	*	*
REGISTERED NURSE WITH PUBLIC HEALTH CERTIFICATE--INFIRMIERES AUTDRISEES AVEC DIPLOME EN HYGIENE PUBLIQUE ...	2	*	*	*	*	*	*	*	*
BACCALAUREATE DEGREE IN NURSING ONLY--BACCALAUREAT EN SCIENCES INFIRMIERES SEULEMENT	-	-	-	-	-	-	-	-	-
BACCALAUREATE DEGREE AND PUBLIC HEALTH CERTIFICATE--BACCALAUREAT ET DIPLOME EN HYGIENE PUBLIQUE	4	12,193	15,003	12,706	12,706	14,692	14,288	15,062	15,062
BACCALAUREATE DEGREE MAJOR PUBLIC HEALTH--BACCALAUREAT AVEC MENTION EN HYGIENE PUBLIQUE	5	11,926	14,700	11,712	11,997	13,440	14,102	15,537	16,272
MASTER'S DEGREE IN NURSING ONLY-- MAITRISE EN SCIENCES INFIRMIERES SEULEMENT	-	-	-	-	-	-	-	-	-
MASTER'S DEGREE AND PUBLIC HEALTH CERTIFICATE--MAITRISE ET DIPLOME EN HYGIENE PUBLIQUE	-	-	-	-	-	-	-	-	-
MASTER'S DEGREE MAJOR PUBLIC HEALTH-- MAITRISE AVEC MENTION EN HYGIENE PUBLIQUE	11	12,076	14,966	10,460	13,653	14,124	14,806	16,236	18,497

(1) INCLUDES NURSING ASSISTANTS--Y COMPRIS LES INFIRMIERES AUXILIAIRES.

TABLE 1. ANNUAL SALARIES OF PUBLIC HEALTH NURSES(1) BY EMPLOYMENT CATEGORY AND ACADEMIC QUALIFICATIONS - CONTINUED

TABLEAU 1. TRAITEMENTS ANNUELS DES INFIRMIERES D'HYGIENE PUBLIQUE(1) PAR CATEGORIE D'EMPLOI ET PAR NIVEAU DE FORMATION PROFESSIONNELLE - SUITE

EMPLOYMENT CATEGORY -- CATEGORIE D'EMPLOI	NUMBER OF NURSES -- NOMBRE D'INFIRMIERES	ESTABLISHED SALARY RANGE -- ECHELLE DU TRAITEMENT ETABLI		ACTUAL ANNUAL SALARY RATES PAID -- TAUX ANNUEL REEL DU TRAITEMENT					
		MEAN MINIMUM -- MINIMUM MOYEN	MEAN MAXIMUM -- MAXIMUM MOYEN	MINIMUM	FIRST QUARTILE -- PREMIER QUARTILE	MEDIAN -- MEDIANE	MEAN -- MOYENNE	THIRD QUARTILE -- TROISIEME QUARTILE	MAXIMUM
		DOLLARS							
CONSULTANT (SPECIALIZED)--CONSEILLERES (SPECIALISEES)	26	11,665	14,341	8,616	12,882	14,772	13,856	14,890	16,983
REGISTERED NURSE ONLY--INFIRMIERES AUTORISEES SEULEMENT	3	9,373	11,279	8,616	...	9,036	10,391	...	13,523
REGISTERED NURSE WITH PUBLIC HEALTH CERTIFICATE--INFIRMIERES AUTORISEES AVEC DIPLOME EN HYGIENE PUBLIQUE ...	2	*	*	*	*	*	*	*	*
BACCALAUREATE DEGREE IN NURSING ONLY--BACCALAUREAT EN SCIENCES INFIRMIERES SEULEMENT	4	11,166	14,350	11,580	11,580	12,882	12,770	13,510	13,739
BACCALAUREATE DEGREE AND PUBLIC HEALTH CERTIFICATE--BACCALAUREAT ET DIPLOME EN HYGIENE PUBLIQUE	4	12,465	14,976	13,523	13,523	14,206	14,249	14,890	15,062
BACCALAUREATE DEGREE MAJOR PUBLIC HEALTH--BACCALAUREAT AVEC MENTION EN HYGIENE PUBLIQUE	7	10,885	13,979	11,712	14,007	14,772	14,368	14,801	14,890
MASTER'S DEGREE IN NURSING ONLY-- MAITRISE EN SCIENCES INFIRMIERES SEULEMENT	1	*	*	*	*	*	*	*	*
MASTER'S DEGREE AND PUBLIC HEALTH CERTIFICATE--MAITRISE ET DIPLOME EN HYGIENE PUBLIQUE	2	*	*	*	*	*	*	*	*
MASTER'S DEGREE MAJOR PUBLIC HEALTH-- MAITRISE AVEC MENTION EN HYGIENE PUBLIQUE	3	14,677	17,820	16,500	...	16,983	16,822	...	16,983
SUPERVISOR--SURVEILLANTES	327	10,343	12,465	7,826	10,829	11,798	11,883	12,825	16,800
REGISTERED NURSE ONLY--INFIRMIERES AUTORISEES SEULEMENT	40	9,108	11,445	7,826	8,988	9,830	10,229	11,028	13,998
REGISTERED NURSE WITH PUBLIC HEALTH CERTIFICATE--INFIRMIERES AUTORISEES AVEC DIPLOME EN HYGIENE PUBLIQUE ...	137	10,353	12,418	8,543	10,908	12,017	12,136	13,117	14,808
BACCALAUREATE DEGREE IN NURSING ONLY--BACCALAUREAT EN SCIENCES INFIRMIERES SEULEMENT	26	9,418	11,701	8,688	10,581	11,524	11,307	12,388	12,768
BACCALAUREATE DEGREE AND PUBLIC HEALTH CERTIFICATE--BACCALAUREAT ET DIPLOME EN HYGIENE PUBLIQUE	24	10,282	12,400	9,564	10,932	11,328	11,755	12,529	14,220
BACCALAUREATE DEGREE MAJOR PUBLIC HEALTH--BACCALAUREAT AVEC MENTION EN HYGIENE PUBLIQUE	85	10,598	12,771	9,912	11,379	12,132	12,216	12,741	15,300
MASTER'S DEGREE IN NURSING ONLY-- MAITRISE EN SCIENCES INFIRMIERES SEULEMENT	4	10,393	12,410	9,593	9,593	12,254	12,221	12,254	14,784
MASTER'S DEGREE AND PUBLIC HEALTH CERTIFICATE--MAITRISE ET DIPLOME EN HYGIENE PUBLIQUE	2	*	*	*	*	*	*	*	*
MASTER'S DEGREE MAJOR PUBLIC HEALTH-- MAITRISE AVEC MENTION EN HYGIENE PUBLIQUE	9	12,164	13,586	10,400	10,950	16,068	14,048	16,068	16,800

(1) INCLUDES NURSING ASSISTANTS--Y COMPRIS LES INFIRMIERES AUXILIARIES.

TABLE 1. ANNUAL SALARIES OF PUBLIC HEALTH NURSES(1) BY EMPLOYMENT CATEGORY AND ACADEMIC QUALIFICATIONS - CONTINUED

TABLEAU 1. TRAITEMENTS ANNUELS DES INFIRMIERES D'HYGIENE PUBLIQUE(1) PAR CATEGORIE D'EMPLOI ET PAR NIVEAU DE FORMATION PROFESSIONNELLE - SUITE

EMPLOYMENT CATEGORY -- CATEGORIE D'EMPLOI	NUMBER OF NURSES -- NOMBRE D'INFIRMIERES	ESTABLISHED SALARY RANGE -- ECHELLE DU TRAITEMENT ETABLI		ACTUAL ANNUAL SALARY RATES PAID -- TAUX ANNUEL REEL DU TRAITEMENT					
		MEAN MINIMUM -- MINIMUM MOYEN	MEAN MAXIMUM -- MAXIMUM MOYEN	MINIMUM	FIRST QUARTILE -- PREMIER QUARTILE	MEDIAN -- MEDIANE	MEAN -- MOYENNE	THIRD QUARTILE -- TROISIEME QUARTILE	MAXIMUM
ASSISTANT SUPERVISOR--SURVEILLANTES ADJOINTES	191	9,484	11,342	7,824	9,777	10,416	10,596	11,638	14,040
REGISTERED NURSE ONLY--INFIRMIERES AUTORISEES SEULEMENT	11	8,445	10,628	7,872	8,568	9,777	9,685	9,883	12,418
REGISTERED NURSE WITH PUBLIC HEALTH CERTIFICATE--INFIRMIERES AUTORISEES AVEC DIPLOME EN HYGIENE PUBLIQUE ...	93	9,362	11,116	7,824	9,839	10,356	10,627	11,387	13,622
BACCALAUREATE DEGREE IN NURSING ONLY--BACCALAUREAT EN SCIENCES INFIRMIERES SEULEMENT	5	8,674	10,448	8,568	8,726	9,777	9,867	10,346	11,256
BACCALAUREATE DEGREE AND PUBLIC HEALTH CERTIFICATE--BACCALAUREAT ET DIPLOME EN HYGIENE PUBLIQUE	21	10,357	12,288	8,616	9,876	11,076	10,834	11,451	13,380
BACCALAUREATE DEGREE MAJOR PUBLIC HEALTH--BACCALAUREAT AVEC MENTION EN HYGIENE PUBLIQUE	57	9,591	11,554	7,824	9,465	10,527	10,531	11,638	14,040
MASTER'S DEGREE IN NURSING ONLY--MAITRISE EN SCIENCES INFIRMIERES SEULEMENT	-	-	-	-	-	-	-	-	-
MASTER'S DEGREE AND PUBLIC HEALTH CERTIFICATE--MAITRISE ET DIPLOME EN HYGIENE PUBLIQUE	1	*	*	*	*	*	*	*	*
MASTER'S DEGREE MAJOR PUBLIC HEALTH--MAITRISE AVEC MENTION EN HYGIENE PUBLIQUE	3	12,116	13,716	13,068	...	14,040	13,716	...	14,040
STAFF NURSE (PUBLIC HEALTH)--INFIRMIERES-HYGIENISTES (HYGIENE PUBLIQUE)	3,887	8,347	10,530	6,900	8,892	9,576	9,621	10,262	17,460
REGISTERED NURSE ONLY--INFIRMIERES AUTORISEES SEULEMENT	562	7,649	9,740	6,900	8,232	8,960	8,784	9,377	11,307
REGISTERED NURSE WITH PUBLIC HEALTH CERTIFICATE--INFIRMIERES AUTORISEES AVEC DIPLOME EN HYGIENE PUBLIQUE ...	2,012	8,271	10,632	7,416	9,336	9,869	9,904	10,404	17,460
BACCALAUREATE DEGREE IN NURSING ONLY--BACCALAUREAT EN SCIENCES INFIRMIERES SEULEMENT	315	8,543	10,516	7,464	8,584	9,226	9,383	9,870	12,785
BACCALAUREATE DEGREE AND PUBLIC HEALTH CERTIFICATE--BACCALAUREAT ET DIPLOME EN HYGIENE PUBLIQUE	85	8,511	10,476	8,207	8,751	9,377	9,587	10,230	12,228
BACCALAUREATE DEGREE MAJOR PUBLIC HEALTH--BACCALAUREAT AVEC MENTION EN HYGIENE PUBLIQUE	906	8,595	10,772	7,470	8,751	9,449	9,592	10,193	12,228
MASTER'S DEGREE IN NURSING ONLY--MAITRISE EN SCIENCES INFIRMIERES SEULEMENT	1	*	*	*	*	*	*	*	*
MASTER'S DEGREE AND PUBLIC HEALTH CERTIFICATE--MAITRISE ET DIPLOME EN HYGIENE PUBLIQUE	3	9,269	11,151	9,000	...	10,188	9,956	...	10,680
MASTER'S DEGREE MAJOR PUBLIC HEALTH--MAITRISE AVEC MENTION EN HYGIENE PUBLIQUE	3	9,807	11,835	8,742	...	12,228	11,251	...	12,785

(1) INCLUDES NURSING ASSISTANTS--Y COMPRIS LES INFIRMIERES AUXILIAIRES.

TABLE 1. ANNUAL SALARIES OF PUBLIC HEALTH NURSES(1) BY EMPLOYMENT CATEGORY AND ACADEMIC QUALIFICATIONS - CONCLUDED

TABLEAU 1. TRAITEMENTS ANNUELS DES INFIRMIERES D'HYGIENE PUBLIQUE(1) PAR CATEGORIE D'EMPLOI ET PAR NIVEAU DE FORMATION PROFESSIONNELLE - FIN

EMPLOYMENT CATEGORY -- CATEGORIE D'EMPLOI	NUMBER OF NURSES -- NOMBRE D'INFIRMIERES	ESTABLISHED SALARY RANGE -- EHELLE DU TRAITEMENT ETABLI		ACTUAL ANNUAL SALARY RATES PAID -- TAUX ANNUEL REEL DU TRAITEMENT					
		MEAN MINIMUM -- MINIMUM MOYEN	MEAN MAXIMUM -- MAXIMUM MOYEN	MINIMUM	FIRST QUARTILE -- PREMIER QUARTILE	MEDIAN -- MEDIANE	MEAN -- MEYENNE	THIRD QUARTILE -- TROISIEME QUARTILE	MAXIMUM
		CCLLAPS							
STAFF NURSE(REGISTERED NURSE)-- INFIRMIERES-HYGIENISTE (INFIRMIERES AUTORISEES)	1,351	7,595	9,448	6,126	7,883	8,467	8,555	9,310	11,176
REGISTERED NURSE ONLY--INFIRMIERES AUTORISEES SEULEMENT	1,219	7,432	9,232	6,126	7,838	8,467	8,500	9,231	10,837
REGISTERED NURSE WITH PUBLIC HEALTH CERTIFICATE--INFIRMIERES AUTORISEES AVEC DIPLOME EN HYGIENE PUBLIQUE ...	72	7,875	10,072	7,838	8,556	9,470	9,161	9,470	11,176
BACCALAUREATE DEGREE IN NURSING ONLY--BACCALAUREAT EN SCIENCES INFIRMIERES SEULEMENT	39	7,918	9,855	7,360	8,203	8,614	8,815	9,283	11,176
BACCALAUREATE DEGREE AND PUBLIC HEALTH CERTIFICATE--BACCALAUREAT ET DIPLOME EN HYGIENE PUBLIQUE	4	9,073	11,042	8,988	8,988	9,907	9,928	9,956	10,909
BACCALAUREATE DEGREE MAJOR PUBLIC HEALTH--BACCALAUREAT AVEC MENTION EN HYGIENE PUBLIQUE	17	8,375	10,072	8,130	8,615	9,034	9,058	9,274	9,878
MASTER'S DEGREE IN NURSING ONLY-- MAITRISE EN SCIENCES INFIRMIERES SEULEMENT	-	-	-	-	-	-	-	-	-
MASTER'S DEGREE AND PUBLIC HEALTH CERTIFICATE--MAITRISE ET DIPLOME EN HYGIENE PUBLIQUE	-	-	-	-	-	-	-	-	-
MASTER'S DEGREE MAJOR PUBLIC HEALTH-- MAITRISE AVEC MENTION EN HYGIENE PUBLIQUE	-	-	-	-	-	-	-	-	-
QUALIFIED NURSING ASSISTANTS, REGISTERED--INFIRMIERES AUXILI- AIRES QUALIFIEES, AUTORISEES	375	5,573	6,641	4,273	6,115	6,427	6,511	7,010	8,489

(1) INCLUDES NURSING ASSISTANTS--Y COMPRIS LES INFIRMIERES AUXILIARIES.

TABLE 7. ASSISTANT SUPERVISOR, REGISTERED NURSE WITH PUBLIC HEALTH CERTIFICATE
 TABLEAU 7. CONSEILLERE ADJCNTE, INFIRMIERE AUTORISEE AVEC DIPLOME EN HYGIENE PUBLIQUE

TYPE OF AGENCY -- GENRE D'ORGANISME	NUMBER OF NURSES -- NOMBRE D'INFIRMIERES	STANDARD WORK WEEK -- SEMAINE NORMALE DE TRAVAIL	ESTABLISHED SALARY RANGE -- ECELLE DE TRAITTEMENTS ETABLIE		ACTUAL ANNUAL SALARY RATE PAID -- TAUX ANNUELS REELS DE TRAITEMENT					
			MEAN MINIMUM -- MINIMUM MOYEN	MEAN MAXIMUM -- MAXIMUM MOYEN	MINIMUM	FIRST QUARTILE -- PREMIER QUARTILE	MEDIAN -- MEDIANE	MEAN -- MOYENNE	THIRD QUARTILE -- TROISIEME QUARTILE	MAXIMUM
CANADA	93	35.5	9,362	11,116	7,824	9,839	10,356	10,627	11,387	13,632
H & W CANADA--S.B.E.S. CANADA	-	-	-	-	-	-	-	-	-	-
DND--MDN	-	-	-	-	-	-	-	-	-	-
PROV DEPT OF HEALTH--	-	-	-	-	-	-	-	-	-	-
MIN PROV DE LA SANTE	22	35.4	9,352	11,655	9,816	10,296	10,582	11,157	11,958	13,068
LOC,MUN-CITY DEPT OF HEALTH--	-	-	-	-	-	-	-	-	-	-
SERVICES D'HYGIENE LOC,MUN-VILLE.	26	34.9	9,805	11,457	9,585	10,259	11,072	11,149	11,638	12,780
LOC,COUNTY-REG DEPT OF HEALTH--	-	-	-	-	-	-	-	-	-	-
SERVICES D'HYGIENE LOC,COMTE-REG.	13	34.3	9,463	10,719	9,175	9,827	10,300	10,494	11,083	11,700
LOC BD OF ED--CONSEIL SCOLAIRE LOC.	-	-	-	-	-	-	-	-	-	-
O.P.H. AGENCIES--AUT DRG D'HYG PUBL	32	37.8	8,684	10,826	7,824	8,592	9,630	9,894	10,527	13,632
NFLD.--T.-N.	1	*	*	*	*	*	*	*	*	*
H & W CANADA--S.B.E.S. CANADA	-	-	-	-	-	-	-	-	-	-
DND--MDN	-	-	-	-	-	-	-	-	-	-
PROV DEPT OF HEALTH--	-	-	-	-	-	-	-	-	-	-
MIN PROV DE LA SANTE	-	-	-	-	-	-	-	-	-	-
LOC,MUN-CITY DEPT OF HEALTH--	-	-	-	-	-	-	-	-	-	-
SERVICES D'HYGIENE LOC,MUN-VILLE.	-	-	-	-	-	-	-	-	-	-
LOC,COUNTY-REG DEPT OF HEALTH--	-	-	-	-	-	-	-	-	-	-
SERVICES D'HYGIENE LOC,COMTE-REG.	-	-	-	-	-	-	-	-	-	-
LOC BD OF ED--CONSEIL SCOLAIRE LOC.	-	-	-	-	-	-	-	-	-	-
O.P.H. AGENCIES--AUT DRG D'HYG PUBL	1	*	*	*	*	*	*	*	*	*
P.E.I.--I.-P.-E.	-	-	-	-	-	-	-	-	-	-
H & W CANADA--S.B.E.S. CANADA	-	-	-	-	-	-	-	-	-	-
DND--MDN	-	-	-	-	-	-	-	-	-	-
PROV DEPT OF HEALTH--	-	-	-	-	-	-	-	-	-	-
MIN PROV DE LA SANTE	-	-	-	-	-	-	-	-	-	-
LOC,MUN-CITY DEPT OF HEALTH--	-	-	-	-	-	-	-	-	-	-
SERVICES D'HYGIENE LOC,MUN-VILLE.	-	-	-	-	-	-	-	-	-	-
LOC,COUNTY-REG DEPT OF HEALTH--	-	-	-	-	-	-	-	-	-	-
SERVICES D'HYGIENE LOC,COMTE-REG.	-	-	-	-	-	-	-	-	-	-
LOC BD OF ED--CONSEIL SCOLAIRE LOC.	-	-	-	-	-	-	-	-	-	-
O.P.H. AGENCIES--AUT DRG D'HYG PUBL	-	-	-	-	-	-	-	-	-	-
N.S.--N.-E.	7	37.5	7,824	9,564	7,824	7,824	8,520	8,470	8,694	9,564
H & W CANADA--S.B.E.S. CANADA	-	-	-	-	-	-	-	-	-	-
DND--MDN	-	-	-	-	-	-	-	-	-	-
PROV DEPT OF HEALTH--	-	-	-	-	-	-	-	-	-	-
MIN PROV DE LA SANTE	-	-	-	-	-	-	-	-	-	-
LOC,MUN-CITY DEPT OF HEALTH--	-	-	-	-	-	-	-	-	-	-
SERVICES D'HYGIENE LOC,MUN-VILLE.	-	-	-	-	-	-	-	-	-	-
LOC,COUNTY-REG DEPT OF HEALTH--	-	-	-	-	-	-	-	-	-	-
SERVICES D'HYGIENE LOC,COMTE-REG.	-	-	-	-	-	-	-	-	-	-
LOC BD OF ED--CONSEIL SCOLAIRE LOC.	-	-	-	-	-	-	-	-	-	-
O.P.H. AGENCIES--AUT DRG D'HYG PUBL	7	37.5	7,824	9,564	7,824	7,824	8,520	8,470	8,694	9,564
N.B.--N.-B.	12	36.9	8,268	10,284	8,232	8,952	10,296	9,756	10,296	10,296
H & W CANADA--S.B.E.S. CANADA	-	-	-	-	-	-	-	-	-	-
DND--MDN	-	-	-	-	-	-	-	-	-	-
PROV DEPT OF HEALTH--	-	-	-	-	-	-	-	-	-	-
MIN PROV DE LA SANTE	7	36.3	8,664	10,296	10,296	10,296	10,296	10,296	10,296	10,296
LOC,MUN-CITY DEPT OF HEALTH--	-	-	-	-	-	-	-	-	-	-
SERVICES D'HYGIENE LOC,MUN-VILLE.	-	-	-	-	-	-	-	-	-	-
LOC,COUNTY-REG DEPT OF HEALTH--	-	-	-	-	-	-	-	-	-	-
SERVICES D'HYGIENE LOC,COMTE-REG.	-	-	-	-	-	-	-	-	-	-
LOC BD OF ED--CONSEIL SCOLAIRE LOC.	-	-	-	-	-	-	-	-	-	-
O.P.H. AGENCIES--AUT DRG D'HYG PUBL	5	37.5	7,872	10,272	8,232	8,322	8,952	9,000	8,952	10,272
QUE.	10	34.3	8,249	10,382	8,646	9,364	10,103	9,936	10,315	10,527
H & W CANADA--S.B.E.S. CANADA	-	-	-	-	-	-	-	-	-	-
DND--MDN	-	-	-	-	-	-	-	-	-	-
PROV DEPT OF HEALTH--	-	-	-	-	-	-	-	-	-	-
MIN PROV DE LA SANTE	-	-	-	-	-	-	-	-	-	-
LOC,MUN-CITY DEPT OF HEALTH--	-	-	-	-	-	-	-	-	-	-
SERVICES D'HYGIENE LOC,MUN-VILLE.	5	32.7	8,289	10,309	9,585	9,714	10,103	9,999	10,103	10,103
LOC,COUNTY-REG DEPT OF HEALTH--	-	-	-	-	-	-	-	-	-	-
SERVICES D'HYGIENE LOC,COMTE-REG.	-	-	-	-	-	-	-	-	-	-
LOC BD OF ED--CONSEIL SCOLAIRE LOC.	-	-	-	-	-	-	-	-	-	-
O.P.H. AGENCIES--AUT DRG D'HYG PUBL	5	37.5	8,170	10,527	8,646	8,770	10,527	9,874	10,527	10,527

TABLE 8. STAFF NURSE (PUBLIC HEALTH), REGISTERED NURSE WITH NO PUBLIC HEALTH CERTIFICATE - CONCLUDED
 TABLEAU 8. INFIRMIERE-HYGIENISTE (HYGIENE PUBLIQUE), INFIRMIERE AUTORISEE SANS DIPLOME EN HYGIENE PUBLIQUE - FIN

TYPE OF AGENCY GENRE D'ORGANISME	NUMBER OF NURSES NOMBRE D'INFIRMIERES	STANDARD WORK WEEK SEMAINE NORMALE DE TRAVAIL	ESTABLISHED SALARY RANGE EHELLE DE TRAITEMENTS ETABLIE		ACTUAL ANNUAL SALARY RATE PAID TAUX ANNUELS REELS DE TRAITEMENT					
			MEAN MINIMUM MINIMUM MOYEN	MEAN MAXIMUM MAXIMUM MOYEN	MINIMUM	FIRST QUARTILE PREMIER QUARTILE	MEDIAN MEDIANE	MEAN MOYENNE	THIRD QUARTILE TROISIEME QUARTILE	MAXIMUM
			DOLLARS							
ONT.	39	36.4	7,849	9,707	7,890	9,183	9,956	9,903	10,988	11,176
H & W CANADA--S.B.E.S. CANADA	27	40.0	8,988	11,176	8,988	9,875	10,278	10,384	11,176	11,176
OND--MDN	1	*	*	*	*	*	*	*	*	*
PROV DEPT OF HEALTH-- MIN PROV DE LA SANTE	-	-	-	-	-	-	-	-	-	-
LOC,MUN-CITY DEPT OF HEALTH-- SERVICES D'HYGIENE LOC,MUN-VILLE.	3	34.4	7,564	8,939	8,582	...	8,960	8,834	...	8,960
LOC,COUNTY-REG DEPT OF HEALTH-- SERVICES D'HYGIENE LOC,COMTE-REG.	8	35.0	7,410	9,044	7,890	8,200	8,753	8,700	9,248	9,248
LOC BD OF ED--CONSEIL SCOLAIRE LOC.	-	-	-	-	-	-	-	-	-	-
O.P.H. AGENCIES--AUT ORG D'HYG PUBL	-	-	-	-	-	-	-	-	-	-
MAN.	97	38.7	7,363	9,844	7,826	7,836	8,304	8,484	9,072	10,248
H & W CANADA--S.B.E.S. CANADA	29	37.5	6,890	9,440	7,826	7,826	7,826	8,079	8,304	9,201
OND--MDN	-	-	-	-	-	-	-	-	-	-
PROV DEPT OF HEALTH-- MIN PROV DE LA SANTE	68	40.0	7,836	10,248	7,836	8,232	8,640	8,656	9,072	10,248
LOC,MUN-CITY DEPT OF HEALTH-- SERVICES D'HYGIENE LOC,MUN-VILLE.	-	-	-	-	-	-	-	-	-	-
LOC,COUNTY-REG DEPT OF HEALTH-- SERVICES D'HYGIENE LOC,COMTE-REG.	-	-	-	-	-	-	-	-	-	-
LOC BD OF ED--CONSEIL SCOLAIRE LOC.	-	-	-	-	-	-	-	-	-	-
O.P.H. AGENCIES--AUT ORG D'HYG PUBL	-	-	-	-	-	-	-	-	-	-
SASK.	61	37.5	7,700	9,052	7,656	8,808	9,240	8,928	9,240	9,240
H & W CANADA--S.B.E.S. CANADA	-	-	-	-	-	-	-	-	-	-
OND--MDN	-	-	-	-	-	-	-	-	-	-
PROV DEPT OF HEALTH-- MIN PROV DE LA SANTE	44	36.3	7,656	9,240	7,656	8,400	9,240	8,942	9,240	9,240
LOC,MUN-CITY DEPT OF HEALTH-- SERVICES D'HYGIENE LOC,MUN-VILLE.	17	38.1	7,722	8,958	8,064	8,856	9,060	8,890	9,060	9,060
LOC,COUNTY-REG DEPT OF HEALTH-- SERVICES D'HYGIENE LOC,COMTE-REG.	-	-	-	-	-	-	-	-	-	-
LOC BD OF ED--CONSEIL SCOLAIRE LOC.	-	-	-	-	-	-	-	-	-	-
O.P.H. AGENCIES--AUT ORG D'HYG PUBL	-	-	-	-	-	-	-	-	-	-
ALTA.--ALB.	73	36.0	7,505	9,587	7,380	8,561	9,201	9,042	9,397	10,850
H & W CANADA--S.B.E.S. CANADA	16	37.5	7,826	11,176	8,065	8,304	8,992	8,961	9,201	10,603
OND--MDN	-	-	-	-	-	-	-	-	-	-
PROV DEPT OF HEALTH-- MIN PROV DE LA SANTE	46	36.1	7,547	9,557	7,380	8,346	8,892	9,003	9,672	10,850
LOC,MUN-CITY DEPT OF HEALTH-- SERVICES D'HYGIENE LOC,MUN-VILLE.	11	34.4	7,050	9,006	8,616	9,397	9,397	9,326	9,397	9,397
LOC,COUNTY-REG DEPT OF HEALTH-- SERVICES D'HYGIENE LOC,COMTE-REG.	-	-	-	-	-	-	-	-	-	-
LOC BD OF ED--CONSEIL SCOLAIRE LOC.	-	-	-	-	-	-	-	-	-	-
O.P.H. AGENCIES--AUT ORG D'HYG PUBL	-	-	-	-	-	-	-	-	-	-
B.C.--C.-B.	21	37.0	8,769	10,712	8,247	8,724	9,048	9,089	9,320	11,172
H & W CANADA--S.B.E.S. CANADA	3	37.5	8,247	10,176	8,247	...	8,495	8,659	...	9,236
OND--MDN	-	-	-	-	-	-	-	-	-	-
PROV DEPT OF HEALTH-- MIN PROV DE LA SANTE	17	36.7	8,724	10,788	8,724	8,724	9,048	9,043	9,273	9,684
LOC,MUN-CITY DEPT OF HEALTH-- SERVICES D'HYGIENE LOC,MUN-VILLE.	1	*	*	*	*	*	*	*	*	*
LOC,COUNTY-REG DEPT OF HEALTH-- SERVICES D'HYGIENE LOC,COMTE-REG.	-	-	-	-	-	-	-	-	-	-
LOC BD OF ED--CONSEIL SCOLAIRE LOC.	-	-	-	-	-	-	-	-	-	-
O.P.H. AGENCIES--AUT ORG D'HYG PUBL	-	-	-	-	-	-	-	-	-	-
YUKON	5	40.0	8,988	11,176	8,988	8,988	8,988	9,116	9,229	9,310
H & W CANADA--S.B.E.S. CANADA	5	40.0	8,988	11,176	8,988	8,988	8,988	9,116	9,229	9,310
N.W.T.--T.N.-O.	12	37.5	8,988	11,176	9,310	9,310	9,310	9,526	9,556	10,926
H & W CANADA--S.B.E.S. CANADA	12	37.5	8,988	11,176	9,310	9,310	9,310	9,526	9,556	10,926

TABLE 9. STAFF NURSE (PUBLIC HEALTH), REGISTERED NURSE WITH PUBLIC HEALTH CERTIFICATE
 TABLEAU 9. INFIRMIERE-HYGIENISTE (HYGIENE PUBLIQUE), INFIRMIERE AUTORISEE AVEC DIPLOME EN HYGIENE PUBLIQUE

TYPE OF AGENCY -- GENRE D'ORGANISME	NUMBER OF NURSES -- NOMBRE D'INFIRMIERES	STANDARD WORK WEEK -- SEMAINE NORMALE DE TRAVAIL	ESTABLISHED SALARY RANGE -- ECHELLE DE TRAITEMENTS ETABLIE		ACTUAL ANNUAL SALARY RATE PAID -- TAUX ANNUELS REELS DE TRAITEMENT					
			MEAN MINIMUM -- MINIMUM MOYEN	MEAN MAXIMUM -- MAXIMUM MOYEN	MINIMUM	FIRST QUARTILE -- PREMIER QUARTILE	MEDIAN -- MEDIANE	MEAN -- MOYENNE	THIRD QUARTILE -- TROISIEME QUARTILE	MAXIMUM
CANADA	2,012	36.1	8,271	10,632	7,416	9,336	9,869	9,904	10,404	17,460
H & W CANADA--S.B.E.S. CANADA	92	38.2	8,534	11,024	8,065	8,988	9,497	9,726	10,603	11,626
DND--MDN	10	40.0	8,160	17,460	9,780	12,270	16,260	15,060	16,860	17,460
PROV DEPT OF HEALTH-- MIN PROV DE LA SANTE	661	36.0	8,320	10,630	7,416	9,441	10,044	10,053	10,713	12,295
LOC,MUN-CITY DEPT OF HEALTH-- SERVICES D'HYGIENE LOC,MUN-VILLE.	587	35.0	8,488	10,272	7,420	9,520	10,176	10,090	10,381	11,688
LOC,COUNTY-REG DEPT OF HEALTH-- SERVICES D'HYGIENE LOC,COMTE-REG.	461	35.1	8,150	10,013	7,800	9,075	9,666	9,623	10,165	11,075
LOC BD OF ED--CONSEIL SCOLAIRE LOC.	26	37.5	6,870	9,729	9,348	9,729	9,686	9,729	9,729	9,729
O.P.H. AGENCIES--AUT ORG D'HYG PUBL	175	38.0	8,033	9,746	7,476	8,549	9,300	9,298	9,828	11,100
MFLD.--T.-N.	19	35.0	7,728	10,925	7,728	8,114	8,515	8,461	8,525	10,925
H & W CANADA--S.B.E.S. CANADA	-	-	-	-	-	-	-	-	-	-
DND--MDN	-	-	-	-	-	-	-	-	-	-
PROV DEPT OF HEALTH-- MIN PROV DE LA SANTE	19	35.0	7,728	10,925	7,728	8,114	8,515	8,461	8,525	10,925
LOC,MUN-CITY DEPT OF HEALTH-- SERVICES D'HYGIENE LOC,MUN-VILLE.	-	-	-	-	-	-	-	-	-	-
LOC,COUNTY-REG DEPT OF HEALTH-- SERVICES D'HYGIENE LOC,COMTE-REG.	-	-	-	-	-	-	-	-	-	-
LOC BD OF ED--CONSEIL SCOLAIRE LOC.	-	-	-	-	-	-	-	-	-	-
O.P.H. AGENCIES--AUT ORG D'HYG PUBL	-	-	-	-	-	-	-	-	-	-
P.E.I.--I.-P.-E.	16	37.5	7,464	8,904	7,464	7,824	7,824	7,981	7,824	8,904
H & W CANADA--S.B.E.S. CANADA	-	-	-	-	-	-	-	-	-	-
DND--MDN	-	-	-	-	-	-	-	-	-	-
PROV DEPT OF HEALTH-- MIN PROV DE LA SANTE	16	37.5	7,464	8,904	7,464	7,824	7,824	7,981	7,824	8,904
LOC,MUN-CITY DEPT OF HEALTH-- SERVICES D'HYGIENE LOC,MUN-VILLE.	-	-	-	-	-	-	-	-	-	-
LOC,COUNTY-REG DEPT OF HEALTH-- SERVICES D'HYGIENE LOC,COMTE-REG.	-	-	-	-	-	-	-	-	-	-
LOC BD OF ED--CONSEIL SCOLAIRE LOC.	-	-	-	-	-	-	-	-	-	-
O.P.H. AGENCIES--AUT ORG D'HYG PUBL	-	-	-	-	-	-	-	-	-	-
N.S.--N.-E.	133	37.5	8,452	12,253	7,476	9,120	10,289	9,985	10,713	16,860
H & W CANADA--S.B.E.S. CANADA	4	37.5	9,438	11,626	9,438	9,438	10,405	10,468	10,728	11,626
DND--MDN	1	*	*	*	*	*	*	*	*	*
PROV DEPT OF HEALTH-- MIN PROV DE LA SANTE	114	35.0	8,735	10,713	8,735	9,441	10,713	10,137	10,713	10,713
LOC,MUN-CITY DEPT OF HEALTH-- SERVICES D'HYGIENE LOC,MUN-VILLE.	-	-	-	-	-	-	-	-	-	-
LOC,COUNTY-REG DEPT OF HEALTH-- SERVICES D'HYGIENE LOC,COMTE-REG.	-	-	-	-	-	-	-	-	-	-
LOC BD OF ED--CONSEIL SCOLAIRE LOC.	-	-	-	-	-	-	-	-	-	-
O.P.H. AGENCIES--AUT ORG D'HYG PUBL	14	37.5	7,476	9,216	7,476	7,476	7,824	8,122	8,694	9,216
N.B.--N.-B.	44	37.1	8,310	9,971	7,512	8,232	9,000	8,892	9,336	11,626
H & W CANADA--S.B.E.S. CANADA	2	*	*	*	*	*	*	*	*	*
DND--MDN	-	-	-	-	-	-	-	-	-	-
PROV DEPT OF HEALTH-- MIN PROV DE LA SANTE	32	36.3	7,980	9,336	7,980	8,664	9,168	8,956	9,336	9,336
LOC,MUN-CITY DEPT OF HEALTH-- SERVICES D'HYGIENE LOC,MUN-VILLE.	-	-	-	-	-	-	-	-	-	-
LOC,COUNTY-REG DEPT OF HEALTH-- SERVICES D'HYGIENE LOC,COMTE-REG.	-	-	-	-	-	-	-	-	-	-
LOC BD OF ED--CONSEIL SCOLAIRE LOC.	-	-	-	-	-	-	-	-	-	-
O.P.H. AGENCIES--AUT ORG D'HYG PUBL	10	37.5	7,512	8,952	7,512	7,692	8,232	8,232	8,592	8,952
QUE.	201	34.7	7,610	10,499	7,416	9,286	9,652	9,457	9,652	17,460
H & W CANADA--S.B.E.S. CANADA	13	37.5	7,360	10,494	8,439	8,439	9,275	8,935	9,275	9,756
DND--MDN	1	*	*	*	*	*	*	*	*	*
PROV DEPT OF HEALTH-- MIN PROV DE LA SANTE	122	32.5	6,718	10,234	7,416	9,616	9,652	9,549	10,234	10,234
LOC,MUN-CITY DEPT OF HEALTH-- SERVICES D'HYGIENE LOC,MUN-VILLE.	60	33.2	7,744	9,449	7,420	9,377	9,377	9,281	9,377	9,875
LOC,COUNTY-REG DEPT OF HEALTH-- SERVICES D'HYGIENE LOC,COMTE-REG.	-	-	-	-	-	-	-	-	-	-
LOC BD OF ED--CONSEIL SCOLAIRE LOC.	-	-	-	-	-	-	-	-	-	-
O.P.H. AGENCIES--AUT ORG D'HYG PUBL	5	37.5	7,398	10,104	8,615	8,677	8,864	9,088	9,231	9,747

TABLE 9. STAFF NURSE (PUBLIC HEALTH), REGISTERED NURSE WITH PUBLIC HEALTH CERTIFICATE - CONCLUDED

TABLEAU 9. INFIRMIERE-HYGIENISTE (HYGIENE PUBLIQUE), INFIRMIERE AUTORISEE AVEC DIPLOME EN HYGIENE PUBLIQUE - FIN

TYPE OF AGENCY GENRE D'ORGANISME	NUMBER OF NURSES NOMBRE D'INFIRMIERES	STANDARD WORK WEEK SEMAINE NORMALE DE TRAVAIL	ESTABLISHED SALARY RANGE ECHELLE DE TRAITEMENTS ETABLIE		ACTUAL ANNUAL SALARY RATE PAID TAUX ANNUELS REELS DE TRAITEMENT					
			MEAN MINIMUM MINIMUM MOYEN	MEAN MAXIMUM MAXIMUM MOYEN	MINIMUM	FIRST QUARTILE PREMIER QUARTILE	MEDIAN MEDIANE	MEAN MOYENNE	THIRD QUARTILE TROISIEME QUARTILE	MAXIMUM
ONT.	919	35.6	8,246	10,273	7,800	9,336	9,850	9,807	10,260	16,860
H & W CANADA--S.B.E.S. CANADA	11	40.0	8,988	11,176	8,988	10,709	11,176	10,807	11,176	11,176
DND--MDN	5	40.0	8,160	17,460	9,780	11,265	16,260	15,096	16,710	16,860
PROV DEPT OF HEALTH-- MIN PROV DE LA SANTE	3	36.2	9,232	10,764	10,764	...	10,764	10,764	...	10,764
LOC,MUN-CITY DEPT OF HEALTH-- SERVICES D'HYGIENE LOC,MUN-VILLE.	297	34.8	8,558	10,298	8,207	9,850	10,176	10,001	10,262	11,178
LOC,COUNTY-REG DEPT OF HEALTH-- SERVICES D'HYGIENE LOC,COMTE-REG.	461	35.1	8,150	10,013	7,800	9,075	9,666	9,623	10,165	11,075
LOC BD OF ED--CONSEIL SCOLAIRE LOC.	26	37.5	6,870	9,729	9,348	9,729	9,729	9,686	9,729	9,729
O.P.H. AGENCIES--AUT ORG D'HYG PUBL	116	39.1	8,778	10,396	8,256	9,180	9,712	9,722	10,260	11,100
MAN.	97	38.0	7,858	11,658	8,016	9,216	9,816	9,654	9,996	11,580
H & W CANADA--S.B.E.S. CANADA	1	*	*	*	*	*	*	*	*	*
DND--MDN	1	*	*	*	*	*	*	*	*	*
PROV DEPT OF HEALTH-- MIN PROV DE LA SANTE	48	40.0	8,028	11,580	8,436	9,300	9,756	9,810	10,248	11,580
LOC,MUN-CITY DEPT OF HEALTH-- SERVICES D'HYGIENE LOC,MUN-VILLE.	33	35.0	8,196	9,996	8,856	9,699	9,996	9,797	9,996	9,996
LOC,COUNTY-REG DEPT OF HEALTH-- SERVICES D'HYGIENE LOC,COMTE-REG.	-	-	-	-	-	-	-	-	-	-
LOC BD OF ED--CONSEIL SCOLAIRE LOC.	-	-	-	-	-	-	-	-	-	-
O.P.H. AGENCIES--AUT ORG D'HYG PUBL	14	37.5	8,016	9,816	8,016	8,016	9,096	8,838	9,276	9,816
SASK.	80	37.5	8,527	10,221	7,812	8,988	9,816	9,820	10,812	11,176
H & W CANADA--S.B.E.S. CANADA	11	37.5	8,988	11,176	8,988	8,988	8,988	9,451	9,471	11,176
DND--MDN	-	-	-	-	-	-	-	-	-	-
PROV DEPT OF HEALTH-- MIN PROV DE LA SANTE	53	36.3	8,892	10,812	8,892	9,348	10,296	10,102	10,812	10,812
LOC,MUN-CITY DEPT OF HEALTH-- SERVICES D'HYGIENE LOC,MUN-VILLE.	9	38.1	8,472	9,933	7,908	9,201	10,170	9,687	10,170	10,170
LOC,COUNTY-REG DEPT OF HEALTH-- SERVICES D'HYGIENE LOC,COMTE-REG.	-	-	-	-	-	-	-	-	-	-
LOC BD OF ED--CONSEIL SCOLAIRE LOC.	-	-	-	-	-	-	-	-	-	-
O.P.H. AGENCIES--AUT ORG D'HYG PUBL	7	37.5	7,812	9,252	7,812	7,812	8,532	8,429	8,892	9,252
ALTA.--ALB.	143	36.2	8,244	10,903	7,680	9,375	9,970	9,957	10,381	16,260
H & W CANADA--S.B.E.S. CANADA	11	37.5	7,826	11,176	8,247	8,988	9,130	9,771	10,926	11,176
DND--MDN	2	*	*	*	*	*	*	*	*	*
PROV DEPT OF HEALTH-- MIN PROV DE LA SANTE	49	36.0	8,347	10,675	7,680	9,603	10,440	10,373	10,692	12,295
LOC,MUN-CITY DEPT OF HEALTH-- SERVICES D'HYGIENE LOC,MUN-VILLE.	72	34.4	7,921	10,175	7,721	9,448	9,970	9,759	10,381	10,381
LOC,COUNTY-REG DEPT OF HEALTH-- SERVICES D'HYGIENE LOC,COMTE-REG.	-	-	-	-	-	-	-	-	-	-
LOC BD OF ED--CONSEIL SCOLAIRE LOC.	-	-	-	-	-	-	-	-	-	-
O.P.H. AGENCIES--AUT ORG D'HYG PUBL	9	37.5	7,752	9,192	7,752	7,752	8,472	8,349	8,727	9,192
B.C.--C.-B.	331	36.4	9,303	11,295	8,989	10,044	11,172	10,821	11,688	11,688
H & W CANADA--S.B.E.S. CANADA	10	37.5	8,439	11,176	8,989	9,273	9,651	9,728	10,057	10,494
DND--MDN	-	-	-	-	-	-	-	-	-	-
PROV DEPT OF HEALTH-- MIN PROV DE LA SANTE	205	36.7	9,684	11,688	9,684	9,684	10,788	10,743	11,688	11,688
LOC,MUN-CITY DEPT OF HEALTH-- SERVICES D'HYGIENE LOC,MUN-VILLE.	116	36.2	9,384	11,250	9,336	11,127	11,172	11,054	11,172	11,688
LOC,COUNTY-REG DEPT OF HEALTH-- SERVICES D'HYGIENE LOC,COMTE-REG.	-	-	-	-	-	-	-	-	-	-
LOC BD OF ED--CONSEIL SCOLAIRE LOC.	-	-	-	-	-	-	-	-	-	-
O.P.H. AGENCIES--AUT ORG D'HYG PUBL	-	-	-	-	-	-	-	-	-	-
YUKON	6	40.0	8,988	11,176	8,988	8,988	9,272	9,542	9,556	11,176
H & W CANADA--S.B.E.S. CANADA	6	40.0	8,988	11,176	8,988	8,988	9,272	9,542	9,556	11,176
N.W.T.--T.N.-O.	23	40.0	8,988	11,176	8,988	8,988	9,556	9,631	9,575	11,176
H & W CANADA--S.B.E.S. CANADA	23	40.0	8,988	11,176	8,988	8,988	9,556	9,631	9,575	11,176

TABLE 10. STAFF NURSE (PUBLIC HEALTH), REGISTERED NURSE, BACCALAUREATE DEGREE WITH A MAJOR IN PUBLIC HEALTH

TABLEAU 10. INFIRMIERE-HYGIENISTE (HYGIENE PUBLIQUE), INFIRMIERE AUTORISEE, BACCALAUREAT AVEC MENTION EN HYGIENE PUBLIQUE

TYPE OF AGENCY -- GENRE D'ORGANISME	NUMBER OF NURSES -- NOMBRE D'INFIRMIERES	STANDARD WORK WEEK -- SEMAINE NORMALE DE TRAVAIL	ESTABLISHED SALARY RANGE -- ECHELLE DE TRAITEMENTS ETABLIE		ACTUAL ANNUAL SALARY RATE PAID -- TAUX ANNUELS REELS DE TRAITEMENT					
			MEAN MINIMUM --	MEAN MAXIMUM --	MINIMUM	FIRST QUARTILE --	MEDIAN --	MEAN --	THIRD QUARTILE --	MAXIMUM
			MINIMUM MOYEN	MAXIMUM MOYEN		PREMIER QUARTILE	MEDIANE	MOYENNE	TROISIEME QUARTILE	
			NO.	HRS.	DOLLARS					
CANADA	906	35.9	8,595	10,772	7,470	8,751	9,449	9,592	10,193	12,228
H & W CANADA--S.B.E.S. CANADA	6	38.3	8,622	10,721	8,439	8,874	9,310	9,177	9,329	9,348
DND--MDN	2	*	*	*	*	*	*	*	*	*
PROV DEPT OF HEALTH--										
MIN PROV DE LA SANTE	175	35.9	8,792	11,095	7,728	9,384	9,984	10,176	10,704	11,988
LOC,MUN-CITY DEPT OF HEALTH--										
SERVICES D'HYGIENE LOC,MUN-VILLE.	377	35.2	8,828	10,652	7,470	9,041	9,696	9,821	10,460	12,228
LOC,COUNTY-REG DEPT OF HEALTH--										
SERVICES D'HYGIENE LOC,COMTE-REG.	194	35.0	8,472	10,334	7,850	8,520	8,996	9,149	9,665	11,375
LOC BD OF ED--CONSEIL SCOLAIRE LOC.	5	37.5	7,137	10,384	7,724	8,374	10,384	9,840	10,384	10,384
G.P.H. AGENCIES--AUT ORG D'HYG PUBL	147	38.0	8,371	10,127	7,476	8,370	8,736	8,901	9,352	11,300
MF.LD.--T.-N.	13	35.0	7,728	10,925	7,728	7,728	8,114	8,402	8,835	10,405
H & W CANADA--S.B.E.S. CANADA	-	-	-	-	-	-	-	-	-	-
DND--MDN	-	-	-	-	-	-	-	-	-	-
PROV DEPT OF HEALTH--										
MIN PROV DE LA SANTE	13	35.0	7,728	10,925	7,728	7,728	8,114	8,402	8,835	10,405
LOC,MUN-CITY DEPT OF HEALTH--										
SERVICES D'HYGIENE LOC,MUN-VILLE.	-	-	-	-	-	-	-	-	-	-
LOC,COUNTY-REG DEPT OF HEALTH--										
SERVICES D'HYGIENE LOC,COMTE-REG.	-	-	-	-	-	-	-	-	-	-
LOC BD OF ED--CONSEIL SCOLAIRE LOC.	-	-	-	-	-	-	-	-	-	-
G.P.H. AGENCIES--AUT ORG D'HYG PUBL	-	-	-	-	-	-	-	-	-	-
P.E.I.--I.-P.-E.	-	-	-	-	-	-	-	-	-	-
H & W CANADA--S.B.E.S. CANADA	-	-	-	-	-	-	-	-	-	-
DND--MDN	-	-	-	-	-	-	-	-	-	-
PROV DEPT OF HEALTH--										
MIN PROV DE LA SANTE	-	-	-	-	-	-	-	-	-	-
LOC,MUN-CITY DEPT OF HEALTH--										
SERVICES D'HYGIENE LOC,MUN-VILLE.	-	-	-	-	-	-	-	-	-	-
LOC,COUNTY-REG DEPT OF HEALTH--										
SERVICES D'HYGIENE LOC,COMTE-REG.	-	-	-	-	-	-	-	-	-	-
LOC BD OF ED--CONSEIL SCOLAIRE LOC.	-	-	-	-	-	-	-	-	-	-
D.P.H. AGENCIES--AUT ORG D'HYG PUBL	-	-	-	-	-	-	-	-	-	-
N.S.--N.-E.	4	38.7	7,818	13,338	7,476	7,476	7,476	8,052	7,476	9,780
H & W CANADA--S.B.E.S. CANADA	-	-	-	-	-	-	-	-	-	-
DND--MDN	1	*	*	*	*	*	*	*	*	*
PROV DEPT OF HEALTH--										
MIN PROV DE LA SANTE	-	-	-	-	-	-	-	-	-	-
LOC,MUN-CITY DEPT OF HEALTH--										
SERVICES D'HYGIENE LOC,MUN-VILLE.	-	-	-	-	-	-	-	-	-	-
LOC,COUNTY-REG DEPT OF HEALTH--										
SERVICES D'HYGIENE LOC,COMTE-REG.	-	-	-	-	-	-	-	-	-	-
LOC BD OF ED--CONSEIL SCOLAIRE LOC.	-	-	-	-	-	-	-	-	-	-
O.P.H. AGENCIES--AUT ORG D'HYG PUBL	3	37.5	7,476	9,216	7,476	7,476	7,476	7,476	7,476	7,476
N.B.--N.-B.	5	37.5	7,752	9,192	7,752	7,752	8,112	8,040	8,112	8,472
H & W CANADA--S.B.E.S. CANADA	-	-	-	-	-	-	-	-	-	-
DND--MDN	-	-	-	-	-	-	-	-	-	-
PROV DEPT OF HEALTH--										
MIN PROV DE LA SANTE	-	-	-	-	-	-	-	-	-	-
LOC,MUN-CITY DEPT OF HEALTH--										
SERVICES D'HYGIENE LOC,MUN-VILLE.	-	-	-	-	-	-	-	-	-	-
LOC,COUNTY-REG DEPT OF HEALTH--										
SERVICES D'HYGIENE LOC,COMTE-REG.	-	-	-	-	-	-	-	-	-	-
LOC BD OF ED--CONSEIL SCOLAIRE LOC.	-	-	-	-	-	-	-	-	-	-
O.P.H. AGENCIES--AUT ORG D'HYG PUBL	5	37.5	7,752	9,192	7,752	7,752	8,112	8,040	8,112	8,472
QUE.	20	34.5	7,977	9,759	7,470	7,947	8,404	8,585	9,377	9,377
H & W CANADA--S.B.E.S. CANADA	1	*	*	*	*	*	*	*	*	*
DND--MDN	-	-	-	-	-	-	-	-	-	-
PROV DEPT OF HEALTH--										
MIN PROV DE LA SANTE	-	-	-	-	-	-	-	-	-	-
LOC,MUN-CITY DEPT OF HEALTH--										
SERVICES D'HYGIENE LOC,MUN-VILLE.	14	33.0	7,885	9,457	7,470	7,947	8,874	8,690	9,377	9,377
LOC,COUNTY-REG DEPT OF HEALTH--										
SERVICES D'HYGIENE LOC,COMTE-REG.	-	-	-	-	-	-	-	-	-	-
LOC BD OF ED--CONSEIL SCOLAIRE LOC.	-	-	-	-	-	-	-	-	-	-
O.P.H. AGENCIES--AUT ORG D'HYG PUBL	5	37.5	7,884	10,234	7,884	8,005	8,370	8,321	8,370	8,615

TABLE 11. STAFF NURSE, REGISTERED NURSE WITH NO PUBLIC HEALTH CERTIFICATE
 TABLEAU 11. INFIRMIERE-HYGIENISTE, INFIRMIERE AUTORISEE SANS DIPLOME EN HYGIENE PUBLIQUE

TYPE OF AGENCY -- GENRE D'ORGANISME	NUMBER OF NURSES -- NOMBRE D'INFIRMIERES	STANDARD WORK WEEK -- SEMAINE NORMALE DE TRAVAIL	ESTABLISHED SALARY RANGE -- ECHELLE DE TRAITEMENTS ETABLIE		ACTUAL ANNUAL SALARY RATE PAID -- TAUX ANNUELS REELS DE TRAITEMENT					
			MEAN MINIMUM	MEAN MAXIMUM	MINIMUM	FIRST QUARTILE	MEDIAN	MEAN	THIRD QUARTILE	MAXIMUM
			MINIMUM MOYEN	MAXIMUM MOYEN						
DOLLARS										
CANADA	1,219	35.8	7,432	9,232	6,126	7,838	8,467	8,500	9,231	10,837
H & W CANADA--S.B.E.S. CANADA	212	38.5	7,615	9,949	7,300	8,317	8,556	8,701	9,275	10,837
DND--MDN	-	-	-	-	-	-	-	-	-	-
PROV DEPT OF HEALTH--	-	-	-	-	-	-	-	-	-	-
MIN PROV DE LA SANTE	412	35.4	7,053	9,481	6,126	7,921	8,467	8,655	9,520	10,234
LOC, MUN-CITY DEPT OF HEALTH--	-	-	-	-	-	-	-	-	-	-
SERVICES D'HYGIENE LOC, MUN-VILLE.	83	35.1	7,726	9,202	7,582	8,157	8,623	8,640	9,105	9,744
LOC, COUNTY-REG DEPT OF HEALTH--	-	-	-	-	-	-	-	-	-	-
SERVICES D'HYGIENE LOC, COMTE-REG.	161	34.9	7,427	9,030	7,000	7,708	8,140	8,257	8,800	10,085
LOC BD OF ED--CONSEIL SCOLAIRE LOC.	3	35.0	6,408	9,392	9,392	...	9,392	9,392	...	9,392
O.P.H. AGENCIES--AUT ORG D'HYG PUBL	348	37.4	7,270	9,118	6,744	7,646	7,992	8,264	8,700	10,787
NFLD.--T.-N.	-	-	-	-	-	-	-	-	-	-
H & W CANADA--S.B.E.S. CANADA	-	-	-	-	-	-	-	-	-	-
DND--MDN	-	-	-	-	-	-	-	-	-	-
PROV DEPT OF HEALTH--	-	-	-	-	-	-	-	-	-	-
MIN PROV DE LA SANTE	-	-	-	-	-	-	-	-	-	-
LOC, MUN-CITY DEPT OF HEALTH--	-	-	-	-	-	-	-	-	-	-
SERVICES D'HYGIENE LOC, MUN-VILLE.	-	-	-	-	-	-	-	-	-	-
LOC, COUNTY-REG DEPT OF HEALTH--	-	-	-	-	-	-	-	-	-	-
SERVICES D'HYGIENE LOC, COMTE-REG.	-	-	-	-	-	-	-	-	-	-
LOC BD OF ED--CONSEIL SCOLAIRE LOC.	-	-	-	-	-	-	-	-	-	-
O.P.H. AGENCIES--AUT ORG D'HYG PUBL	-	-	-	-	-	-	-	-	-	-
P.E.I.--I.-P.-E.	4	37.5	6,504	7,704	6,504	6,504	6,804	6,954	6,804	7,704
H & W CANADA--S.B.E.S. CANADA	-	-	-	-	-	-	-	-	-	-
DND--MDN	-	-	-	-	-	-	-	-	-	-
PROV DEPT OF HEALTH--	-	-	-	-	-	-	-	-	-	-
MIN PROV DE LA SANTE	4	37.5	6,504	7,704	6,504	6,504	6,804	6,954	6,804	7,704
LOC, MUN-CITY DEPT OF HEALTH--	-	-	-	-	-	-	-	-	-	-
SERVICES D'HYGIENE LOC, MUN-VILLE.	-	-	-	-	-	-	-	-	-	-
LOC, COUNTY-REG DEPT OF HEALTH--	-	-	-	-	-	-	-	-	-	-
SERVICES D'HYGIENE LOC, COMTE-REG.	-	-	-	-	-	-	-	-	-	-
LOC BD OF ED--CONSEIL SCOLAIRE LOC.	-	-	-	-	-	-	-	-	-	-
O.P.H. AGENCIES--AUT ORG D'HYG PUBL	-	-	-	-	-	-	-	-	-	-
N.S.--N.-E.	13	37.5	6,744	7,992	6,744	7,134	7,992	7,680	7,992	7,992
H & W CANADA--S.B.E.S. CANADA	-	-	-	-	-	-	-	-	-	-
DND--MDN	-	-	-	-	-	-	-	-	-	-
PROV DEPT OF HEALTH--	-	-	-	-	-	-	-	-	-	-
MIN PROV DE LA SANTE	-	-	-	-	-	-	-	-	-	-
LOC, MUN-CITY DEPT OF HEALTH--	-	-	-	-	-	-	-	-	-	-
SERVICES D'HYGIENE LOC, MUN-VILLE.	-	-	-	-	-	-	-	-	-	-
LOC, COUNTY-REG DEPT OF HEALTH--	-	-	-	-	-	-	-	-	-	-
SERVICES D'HYGIENE LOC, COMTE-REG.	-	-	-	-	-	-	-	-	-	-
LOC BD OF ED--CONSEIL SCOLAIRE LOC.	-	-	-	-	-	-	-	-	-	-
O.P.H. AGENCIES--AUT ORG D'HYG PUBL	13	37.5	6,744	7,992	6,744	7,134	7,992	7,680	7,992	7,992
N.B.--N.-B.	13	37.5	6,912	7,884	7,238	7,641	7,884	7,784	7,884	7,884
H & W CANADA--S.B.E.S. CANADA	-	-	-	-	-	-	-	-	-	-
DND--MDN	-	-	-	-	-	-	-	-	-	-
PROV DEPT OF HEALTH--	-	-	-	-	-	-	-	-	-	-
MIN PROV DE LA SANTE	-	-	-	-	-	-	-	-	-	-
LOC, MUN-CITY DEPT OF HEALTH--	-	-	-	-	-	-	-	-	-	-
SERVICES D'HYGIENE LOC, MUN-VILLE.	-	-	-	-	-	-	-	-	-	-
LOC, COUNTY-REG DEPT OF HEALTH--	-	-	-	-	-	-	-	-	-	-
SERVICES D'HYGIENE LOC, COMTE-REG.	-	-	-	-	-	-	-	-	-	-
LOC BD OF ED--CONSEIL SCOLAIRE LOC.	-	-	-	-	-	-	-	-	-	-
O.P.H. AGENCIES--AUT ORG D'HYG PUBL	13	37.5	6,912	7,884	7,238	7,641	7,884	7,784	7,884	7,884
QUE.	514	34.4	7,238	9,535	6,126	7,921	8,475	8,669	9,520	10,787
H & W CANADA--S.B.E.S. CANADA	26	37.5	7,360	9,275	7,360	7,809	8,595	8,580	9,275	9,275
DND--MDN	-	-	-	-	-	-	-	-	-	-
PROV DEPT OF HEALTH--	-	-	-	-	-	-	-	-	-	-
MIN PROV DE LA SANTE	395	32.5	5,926	10,234	6,126	7,921	8,467	8,681	9,520	10,234
LOC, MUN-CITY DEPT OF HEALTH--	-	-	-	-	-	-	-	-	-	-
SERVICES D'HYGIENE LOC, MUN-VILLE.	20	32.9	7,579	9,006	7,582	8,260	9,149	8,873	9,255	9,368
LOC, COUNTY-REG DEPT OF HEALTH--	-	-	-	-	-	-	-	-	-	-
SERVICES D'HYGIENE LOC, COMTE-REG.	-	-	-	-	-	-	-	-	-	-
LOC BD OF ED--CONSEIL SCOLAIRE LOC.	-	-	-	-	-	-	-	-	-	-
O.P.H. AGENCIES--AUT ORG D'HYG PUBL	73	36.6	7,067	10,271	6,911	7,718	8,244	8,578	9,123	10,787

TABLE 11. STAFF NURSE, REGISTERED NURSE WITH NO PUBLIC HEALTH CERTIFICATE - CONCLUDED
 TABLEAU 11. INFIRMIERE-HYGIENISTE, INFIRMIERE AUTORISEE SANS DIPLOME EN HYGIENE PUBLIQUE - FIN

TYPE OF AGENCY GENRE D'ORGANISME	NUMBER OF NURSES NOMBRE D'INFIRMIERES	STANDARD WORK WEEK SEMAINE NORMALE DE TRAVAIL	ESTABLISHED SALARY RANGE EHELLE DE TRAITTEMENTS ETABLIE		ACTUAL ANNUAL SALARY RATE PAID TAUX ANNUELS REELS DE TRAITEMENT					
			MEAN MINIMUM MINIMUM MOYEN	MEAN MAXIMUM MAXIMUM MOYEN	MINIMUM	FIRST QUARTILE PREMIER QUARTILE	MEDIAN MEDIANE	MEAN MOYENNE	THIRD QUARTILE TROISIEME QUARTILE	MAXIMUM
			DOLLARS							
ONT.	484	35.3	7,448	9,055	7,000	7,900	8,317	8,387	8,805	10,085
H & W CANADA--S.B.E.S. CANADA	101	40.0	7,838	9,878	7,838	8,317	8,556	8,893	9,787	9,878
OND--MDN	-	-	-	-	-	-	-	-	-	-
PROV DEPT OF HEALTH--	-	-	-	-	-	-	-	-	-	-
MIN PROV DE LA SANTE	-	-	-	-	-	-	-	-	-	-
LOC,MUN-CITY DEPT OF HEALTH--	-	-	-	-	-	-	-	-	-	-
SERVICES D'HYGIENE LOC,MUN-VILLE.	52	35.0	7,650	9,029	7,622	7,977	8,493	8,452	9,045	9,220
LOC,COUNTY-REG DEPT OF HEALTH--	-	-	-	-	-	-	-	-	-	-
SERVICES D'HYGIENE LOC,COMTE-REG.	161	34.9	7,427	9,030	7,000	7,708	8,140	8,257	8,800	10,085
LOC BD OF ED--CONSEIL SCOLAIRE LOC.	3	35.0	6,408	9,392	9,392	...	9,392	9,392	...	9,392
O.P.H. AGENCIES--AUT ORG D'HYG PUBL	167	38.7	7,458	8,898	7,404	7,646	7,957	8,167	8,700	8,988
MAN.	48	37.5	7,087	9,902	7,284	7,620	7,620	8,064	8,988	9,310
H & W CANADA--S.B.E.S. CANADA	17	37.5	6,890	11,176	7,826	8,295	8,988	8,835	9,282	9,310
OND--MDN	-	-	-	-	-	-	-	-	-	-
PROV DEPT OF HEALTH--	-	-	-	-	-	-	-	-	-	-
MIN PROV DE LA SANTE	-	-	-	-	-	-	-	-	-	-
LOC,MUN-CITY DEPT OF HEALTH--	-	-	-	-	-	-	-	-	-	-
SERVICES D'HYGIENE LOC,MUN-VILLE.	-	-	-	-	-	-	-	-	-	-
LOC,COUNTY-REG DEPT OF HEALTH--	-	-	-	-	-	-	-	-	-	-
SERVICES D'HYGIENE LOC,COMTE-REG.	-	-	-	-	-	-	-	-	-	-
LOC BD OF ED--CONSEIL SCOLAIRE LOC.	-	-	-	-	-	-	-	-	-	-
O.P.H. AGENCIES--AUT ORG D'HYG PUBL	31	37.5	7,284	8,628	7,284	7,284	7,620	7,641	7,620	8,628
SASK.	37	38.3	7,261	8,731	7,104	7,300	7,778	7,927	8,497	9,060
H & W CANADA--S.B.E.S. CANADA	24	37.5	7,300	8,735	7,300	7,300	7,897	7,963	8,735	8,735
OND--MDN	-	-	-	-	-	-	-	-	-	-
PROV DEPT OF HEALTH--	-	-	-	-	-	-	-	-	-	-
MIN PROV DE LA SANTE	-	-	-	-	-	-	-	-	-	-
LOC,MUN-CITY DEPT OF HEALTH--	-	-	-	-	-	-	-	-	-	-
SERVICES D'HYGIENE LOC,MUN-VILLE.	3	40.0	7,380	9,060	8,172	...	9,060	8,764	...	9,060
LOC,COUNTY-REG DEPT OF HEALTH--	-	-	-	-	-	-	-	-	-	-
SERVICES D'HYGIENE LOC,COMTE-REG.	-	-	-	-	-	-	-	-	-	-
LOC BD OF ED--CONSEIL SCOLAIRE LOC.	-	-	-	-	-	-	-	-	-	-
O.P.H. AGENCIES--AUT ORG D'HYG PUBL	10	37.5	7,104	8,400	7,104	7,104	7,266	7,590	8,076	8,400
ALTA.--ALB.	23	35.9	7,296	9,469	7,080	7,080	7,740	7,924	8,161	10,134
H & W CANADA--S.B.E.S. CANADA	-	-	-	-	-	-	-	-	-	-
OND--MDN	-	-	-	-	-	-	-	-	-	-
PROV DEPT OF HEALTH--	-	-	-	-	-	-	-	-	-	-
MIN PROV DE LA SANTE	13	35.6	7,333	9,651	7,150	7,810	8,020	8,399	8,791	10,134
LOC,MUN-CITY DEPT OF HEALTH--	-	-	-	-	-	-	-	-	-	-
SERVICES D'HYGIENE LOC,MUN-VILLE.	-	-	-	-	-	-	-	-	-	-
LOC,COUNTY-REG DEPT OF HEALTH--	-	-	-	-	-	-	-	-	-	-
SERVICES D'HYGIENE LOC,COMTE-REG.	-	-	-	-	-	-	-	-	-	-
LOC BD OF ED--CONSEIL SCOLAIRE LOC.	-	-	-	-	-	-	-	-	-	-
O.P.H. AGENCIES--AUT ORG D'HYG PUBL	10	37.5	7,080	8,376	7,080	7,080	7,080	7,306	7,404	8,052
B.C.--C.-B.	51	37.0	8,238	10,038	8,112	9,036	9,348	9,524	10,032	10,837
H & W CANADA--S.B.E.S. CANADA	12	37.5	8,247	10,837	8,783	8,783	9,178	9,419	9,310	10,837
OND--MDN	-	-	-	-	-	-	-	-	-	-
PROV DEPT OF HEALTH--	-	-	-	-	-	-	-	-	-	-
MIN PROV DE LA SANTE	-	-	-	-	-	-	-	-	-	-
LOC,MUN-CITY DEPT OF HEALTH--	-	-	-	-	-	-	-	-	-	-
SERVICES D'HYGIENE LOC,MUN-VILLE.	8	36.8	8,112	9,744	8,112	8,532	9,744	9,237	9,744	9,744
LOC,COUNTY-REG DEPT OF HEALTH--	-	-	-	-	-	-	-	-	-	-
SERVICES D'HYGIENE LOC,COMTE-REG.	-	-	-	-	-	-	-	-	-	-
LOC BD OF ED--CONSEIL SCOLAIRE LOC.	-	-	-	-	-	-	-	-	-	-
O.P.H. AGENCIES--AUT ORG D'HYG PUBL	31	37.5	8,736	10,416	8,736	9,036	9,684	9,639	10,416	10,416
YUKON	7	40.0	7,838	9,872	7,838	7,838	7,838	8,333	8,556	9,872
H & W CANADA--S.B.E.S. CANADA	7	40.0	7,838	9,872	7,838	7,838	7,838	8,333	8,556	9,872
N.W.T.--T.N.-O.	25	40.0	7,838	9,872	7,838	7,838	8,317	8,426	8,735	9,872
H & W CANADA--S.B.E.S. CANADA	25	40.0	7,838	9,872	7,838	7,838	8,317	8,426	8,735	9,872

TABLE 12. NURSING ASSISTANTS - CONCLUDED
 TABLEAU 12. INFIRMIERES AUXILLIAIRES - FIN

TYPE OF AGENCY -- GENRE D'ORGANISME	NUMBER OF NURSES -- NOMBRE D'INFIRMIERES	STANDARD WORK WEEK -- SEMAINE NORMALE DE TRAVAIL	ESTABLISHED SALARY RANGE -- ECHELLE DE TRAITEMENTS ETABLIE		ACTUAL ANNUAL SALARY RATE PAID -- TAUX ANNUELS REELS DE TRAITEMENT					
			MEAN MINIMUM -- MINIMUM MOYEN	MEAN MAXIMUM -- MAXIMUM MOYEN	MINIMUM	FIRST QUARTILE -- PREMIER QUARTILE	MEDIAN -- MEDIANE	MEAN -- MOYENNE	THIRD QUARTILE -- TROISIEME QUARTILE	MAXIMUM
			DOLLARS							
ONT.	173	35.1	5,594	6,651	5,088	5,985	6,285	6,437	7,028	8,489
H & W CANADA--S.B.E.S. CANADA	29	40.0	6,199	7,075	6,199	6,272	7,075	6,831	7,075	7,075
DND--MDN	-	-	-	-	-	-	-	-	-	-
PRDV DEPT OF HEALTH--	-	-	-	-	-	-	-	-	-	-
MIN PROV DE LA SANTE	-	-	-	-	-	-	-	-	-	-
LOC,MUN-CITY DEPT OF HEALTH--	-	-	-	-	-	-	-	-	-	-
SERVICES D'HYGIENE LOC,MUN-VILLE.	52	34.8	5,991	7,181	5,690	6,396	6,796	6,822	7,243	7,969
LOC,COUNTY-REG DEPT OF HEALTH--	-	-	-	-	-	-	-	-	-	-
SERVICES D'HYGIENE LOC,COMTE-REG.	91	34.7	5,406	6,431	5,088	5,695	6,042	6,092	6,226	8,489
LOC BD OF ED--CONSEIL SCOLAIRE LOC.	-	-	-	-	-	-	-	-	-	-
D.P.H. AGENCIES--AUT ORG D'HYG PUBL	1	*	*	*	*	*	*	*	*	*
MAN.	41	40.0	4,602	6,436	4,273	6,032	6,079	6,169	6,283	6,885
H & W CANADA--S.B.E.S. CANADA	38	40.0	4,273	6,885	4,273	6,032	6,241	6,198	6,283	6,885
DND--MDN	-	-	-	-	-	-	-	-	-	-
PRDV DEPT OF HEALTH--	-	-	-	-	-	-	-	-	-	-
MIN PROV DE LA SANTE	3	40.0	4,932	5,988	5,712	...	5,712	5,804	...	5,988
LOC,MUN-CITY DEPT OF HEALTH--	-	-	-	-	-	-	-	-	-	-
SERVICES D'HYGIENE LOC,MUN-VILLE.	-	-	-	-	-	-	-	-	-	-
LOC,COUNTY-REG DEPT OF HEALTH--	-	-	-	-	-	-	-	-	-	-
SERVICES D'HYGIENE LOC,COMTE-REG.	-	-	-	-	-	-	-	-	-	-
LOC BD OF ED--CONSEIL SCOLAIRE LOC.	-	-	-	-	-	-	-	-	-	-
D.P.H. AGENCIES--AUT ORG D'HYG PUBL	-	-	-	-	-	-	-	-	-	-
SASK.	1	*	*	*	*	*	*	*	*	*
H & W CANADA--S.B.E.S. CANADA	-	-	-	-	-	-	-	-	-	-
DND--MDN	-	-	-	-	-	-	-	-	-	-
PRDV DEPT OF HEALTH--	-	-	-	-	-	-	-	-	-	-
MIN PROV DE LA SANTE	1	*	*	*	*	*	*	*	*	*
LOC,MUN-CITY DEPT OF HEALTH--	-	-	-	-	-	-	-	-	-	-
SERVICES D'HYGIENE LOC,MUN-VILLE.	-	-	-	-	-	-	-	-	-	-
LOC,COUNTY-REG DEPT OF HEALTH--	-	-	-	-	-	-	-	-	-	-
SERVICES D'HYGIENE LOC,COMTE-REG.	-	-	-	-	-	-	-	-	-	-
LOC BD OF ED--CONSEIL SCOLAIRE LOC.	-	-	-	-	-	-	-	-	-	-
D.P.H. AGENCIES--AUT ORG D'HYG PUBL	-	-	-	-	-	-	-	-	-	-
ALTA.--ALB.	5	35.0	4,906	5,872	4,906	5,017	5,350	5,417	5,545	5,872
H & W CANADA--S.B.E.S. CANADA	-	-	-	-	-	-	-	-	-	-
DND--MDN	-	-	-	-	-	-	-	-	-	-
PRDV DEPT OF HEALTH--	-	-	-	-	-	-	-	-	-	-
MIN PROV DE LA SANTE	-	-	-	-	-	-	-	-	-	-
LOC,MUN-CITY DEPT OF HEALTH--	-	-	-	-	-	-	-	-	-	-
SERVICES D'HYGIENE LOC,MUN-VILLE.	5	35.0	4,906	5,872	4,906	5,017	5,350	5,417	5,545	5,872
LOC,COUNTY-REG DEPT OF HEALTH--	-	-	-	-	-	-	-	-	-	-
SERVICES D'HYGIENE LOC,COMTE-REG.	-	-	-	-	-	-	-	-	-	-
LOC BD OF ED--CONSEIL SCOLAIRE LOC.	-	-	-	-	-	-	-	-	-	-
D.P.H. AGENCIES--AUT ORG D'HYG PUBL	-	-	-	-	-	-	-	-	-	-
B.C.--C.-B.	1	*	*	*	*	*	*	*	*	*
H & W CANADA--S.B.E.S. CANADA	-	-	-	-	-	-	-	-	-	-
DND--MDN	-	-	-	-	-	-	-	-	-	-
PRDV DEPT OF HEALTH--	-	-	-	-	-	-	-	-	-	-
MIN PROV DE LA SANTE	-	-	-	-	-	-	-	-	-	-
LOC,MUN-CITY DEPT OF HEALTH--	-	-	-	-	-	-	-	-	-	-
SERVICES D'HYGIENE LOC,MUN-VILLE.	1	*	*	*	*	*	*	*	*	*
LOC,COUNTY-REG DEPT OF HEALTH--	-	-	-	-	-	-	-	-	-	-
SERVICES D'HYGIENE LOC,COMTE-REG.	-	-	-	-	-	-	-	-	-	-
LOC BD OF ED--CONSEIL SCOLAIRE LOC.	-	-	-	-	-	-	-	-	-	-
D.P.H. AGENCIES--AUT ORG D'HYG PUBL	-	-	-	-	-	-	-	-	-	-
YUKON	32	40.0	6,427	7,301	6,427	6,427	6,718	6,727	7,010	7,301
H & W CANADA--S.B.E.S. CANADA	32	40.0	6,427	7,301	6,427	6,427	6,718	6,727	7,010	7,301
N.W.T.--T.N.-O.	79	40.0	6,427	7,301	6,427	6,427	6,718	6,788	7,010	7,301
H & W CANADA--S.B.E.S. CANADA	79	40.0	6,427	7,301	6,427	6,427	6,718	6,788	7,010	7,301

APPENDIX - APPENDICE

INSTRUCTIONS AND DEFINITIONS
FOR THE COMPLETION OF THE
PUBLIC HEALTH NURSING STAFF SALARY QUESTIONNAIRE, 1973

General

Statistics Canada has been requested by the Canadian Public Health Association and the Canadian Nurses' Association to conduct a public health nursing salary survey. Accordingly, we have entered into agreement with various parties to approach Public Health Agencies all across Canada for salary and employment data for all full-time personnel employed in the public health nursing categories outlined.

For information to be reliable and of value each and every Public Health Agency is urged to complete this questionnaire and return it to Statistics Canada at Ottawa before August 31, 1974

Staff to be included

All professional nurses and nursing assistants employed by the Public Health Agency on a full-time basis as at December 31, 1973 are to be included in this survey. If a member of the staff is employed in a dual position record data for her against the category of employment in which she spends the major portion of her time.

Annual Salary Rates and Ranges

Please round to the nearest dollar and quote the annual salary rates and ranges in effect as at December 31, 1973. However, if you have negotiated new salary scales, not yet implemented, but which are retroactive to a date earlier than December 31, 1973, please quote the new rates and indicate the effective date.

Use of Forms

Please note that one page is to be completed and returned for each of the following EMPLOYMENT CATEGORIES (01 to 09 and also 10) in which you had staff employed as at December 31, 1973.

Multi-Province Agencies

Please complete a separate set of forms for each province in which the agency operates.

Employment Categories

- A. If title of positions in your agency do not conform with those in the questionnaire, please enter the number of nurses performing the functions of the positions as defined in this study regardless of the titles of positions in your agency.
- B. Positions as defined in this study are based on those described in, "A Statement of Functions and Qualifications for the Practice of Public Health Nursing in Canada", published by the Canadian Public Health Association.
- C. For the purposes of this study, nurses who are the only professional nurse employed by an agency should be classified as staff nurse (public health) or staff nurse (registered nurse).

Professional Nurses Employed Full-Time as

01 - Director - concerned primarily with broad managerial responsibilities for the public health nursing program. Where the director is also the chief executive officer (administrator) of the agency please note this fact on the reporting form.

DIRECTIVES ET DÉFINITIONS
QUESTIONNAIRE SUR LA RÉMUNÉRATION DU PERSONNEL INFIRMIER DES
SERVICES D'HYGIÈNE PUBLIQUE, 1973

Généralités

L'Association canadienne d'hygiène publique et l'Association des infirmières canadiennes ont demandé à Statistique Canada de faire une enquête sur la rémunération du personnel infirmier des services d'hygiène publique. Nous nous sommes donc entendus avec divers groupes pour obtenir auprès des organismes d'hygiène publique du Canada des données sur le nombre d'employés à plein temps appartenant à certaines catégories d'emploi des services d'hygiène publique, et sur leur rémunération.

Afin que les renseignements soient valables et utiles, nous demandons instamment à chaque organisme d'hygiène publique de remplir le présent questionnaire et de le renvoyer à Statistique Canada, Ottawa avant le 31 août 1974.

Personnel à inclure

La présente enquête couvre toutes les infirmières diplômées et les infirmières auxiliaires employées à plein temps par un organisme d'hygiène publique au 31 décembre 1973. Dans le cas où un membre du personnel occupe deux postes, faites les déclarations à son sujet en l'inscrivant à la catégorie d'emploi dans laquelle il passe la majeure partie de son temps.

Taux et échelle de traitement annuel

Veillez inscrire les taux et les échelles de traitement annuel en vigueur au 31 décembre 1973 en arrondissant au dollar le plus proche. Toutefois, si vous avez négocié de nouvelles échelles de traitement qui n'ont pas encore été mises en vigueur mais qui sont rétroactives à une date antérieure au 31 décembre 1973, veuillez inscrire les nouveaux taux et préciser la date d'entrée en vigueur.

Utilisation des formules

Veillez noter qu'il faut remplir et renvoyer une feuille pour chacune des CATEGORIES D'EMPLOI suivantes (01 à 09 et 10) auxquelles appartenaient des membres de votre personnel au 31 décembre 1973.

Organismes multi-provinciaux

Veillez remplir un jeu distinct de questionnaires pour chacune des provinces où vous exercez votre activité.

Catégories d'emploi

- A. Si les titres de fonctions qu'utilise votre organisme ne correspondent pas à ceux du questionnaire, veuillez inscrire le nombre d'infirmières qui remplissent les fonctions telles que définies dans la présente étude, quels que soient les titres qui désignent ces postes dans votre organisme.
- B. Les postes sont définis dans la présente étude d'après les descriptions données dans l'Exposé des fonctions et des qualités requises pour l'exercice des soins infirmiers d'hygiène publique au Canada, publié par l'Association canadienne d'hygiène publique.
- C. Aux fins de la présente étude, les infirmières qui sont les seules infirmières diplômées employées par l'organisme seront classées comme infirmières-hygiénistes (hygiène publique) ou infirmières-hygiénistes (infirmières autorisées).

Infirmières diplômées à plein temps

01 - Directrice - chargée surtout de l'administration générale du programme de soins infirmiers d'hygiène publique. Dans le cas où la directrice est aussi chef du personnel administratif (administrateur) de l'organisme, veuillez mentionner ce fait dans la formule de déclaration.

- 02 - Assistant Director (for service) - assists the director of public health nursing with managerial responsibilities.
- 03 - Assistant Director (for education) - assists the director of public health nursing with responsibilities for educational programs.
- 04 - Consultant (generalized) - concerned primarily with providing expert clinical and technical knowledge and stimulating interest and action in generalized public health nursing.
- 05 - Consultant (specialized) - concerned primarily with providing expert clinical and technical knowledge and stimulating interest and action in a special field (i.e., maternal and child health, etc.).
- 06 - Supervisor - concerned primarily with planning and directing the activities of nursing and auxiliary staff as well as the development of staff.
- 07 - Assistant Supervisor - assists the supervisor of public health nursing in the performance of her activities.
- 08 - Staff Nurse (public health) - performs staff level public health nursing duties.
- 09 - Staff Nurse (registered nurse) - supplements the work of the public health nurse in assigned activities (i.e., immunization clinics, nursing care of selected patients, etc.).

Nursing Assistants Employed Full-Time

- 10 - Nursing Assistant - carries out assigned activities under the direct supervision of a professional nurse.

Qualification

Persons below the level of registered nurse who have successfully completed a provincially-approved formal course of nursing assistant training. Depending on provincial terminology these nursing personnel may be known as:

Nursing assistants
Nursing aides
Practical nurses

Educational Qualifications

Include every professional nurse only once under the category which describes her highest educational qualification.

Registered Nurse - one who holds a diploma from a recognized school of nursing and is registered with the legally approved body in a province.

University Certificate in Public Health Nursing - a certificate in public health nursing from a university school of nursing for a program of study of at least one academic year.

Baccalaureate and/or Master's Degree - a baccalaureate and/or master's degree in any field of study granted by a university of recognized standing.

Major in Public Health - A baccalaureate and/or master's degree program which included a distinct cluster of courses affording concentrated study in the field of public health.

- 02 - Directrice adjointe (des services) - seconde la directrice des services infirmiers d'hygiène publique dans l'exécution de ses fonctions administratives.
- 03 - Directrice adjointe (de l'enseignement) - seconde la directrice des services infirmiers d'hygiène publique en ce qui concerne les programmes d'enseignement.
- 04 - Conseillère (en matière générale) - chargée surtout, à titre d'experte, de fournir des renseignements d'ordre clinique et technique et de stimuler l'intérêt et l'action dans les services généralisés d'hygiène publique.
- 05 - Conseillère (spécialisée) - chargée surtout, à titre d'experte, de donner des renseignements d'ordre clinique et technique et de stimuler l'intérêt et l'action dans un domaine particulier (par ex., l'hygiène de la mère et de l'enfant, etc.).
- 06 - Surveillante - chargée surtout de planifier et de diriger le travail du personnel infirmier et auxiliaire ainsi que son perfectionnement.
- 07 - Surveillante adjointe - seconde la surveillante des services infirmiers d'hygiène publique dans l'exécution de ses fonctions.
- 08 - Infirmière-hygiéniste (hygiène publique) - remplit des fonctions de cadre dans les services infirmiers d'hygiène publique.
- 09 - Infirmière-hygiéniste (infirmière autorisée) - seconde l'infirmière des services d'hygiène publique dans l'exécution des fonctions qui lui sont assignés (c.-à-d. consultation d'immunologie, soins infirmiers à donner à certains malades, etc.).

Infirmières auxiliaires employées à plein temps

- 10 - Infirmière auxiliaire - sous la surveillance d'une infirmière diplômée, exécute le travail qui lui est assigné.

Titre de compétence

Personnes d'un niveau inférieur à celui des infirmières autorisées, qui ont terminé avec succès un cours de formation des infirmières auxiliaires officiellement reconnu par la province. Suivant la province, ces personnes sont désignées par un des noms suivants:

Infirmière auxiliaire
Aide-infirmière
Infirmière de travaux pratiques

Titres professionnels

Chaque infirmière diplômée ne doit figurer que dans la catégorie qui correspond au niveau le plus élevé de sa compétence.

Infirmière autorisée - infirmière qui possède un diplôme d'une école reconnue de sciences infirmières et qui est inscrite auprès de l'association légalement reconnue d'une province donnée.

Diplôme universitaire de sciences infirmières en hygiène publique - diplôme délivré par l'école des infirmières d'une université à la fin d'un programme d'études d'au moins une année scolaire.

Baccalauréat ou maîtrise - baccalauréat ou maîtrise conférés par une université reconnue dans n'importe quel domaine d'étude.

Mention en hygiène publique - programme conduisant au baccalauréat ou à la maîtrise permettant de faire des études concentrées en hygiène publique.

Standard work week in hours - Enter against the appropriate category the usual work week for nursing personnel in that category in your agency, e.g., 40 = 40.0, 36.25 = 36.3 etc.

Annual Salary Range as at December 31, 1973.

Enter against the appropriate line and column the minimum and maximum annual salary rate for the salary range for each category in which nursing staff are employed in your agency as at December 31, 1973. Round all figures to the nearest dollar.

If you have negotiated a new scale of salaries, which are not yet implemented, but which are retroactive to a date earlier than December 31, 1973, please quote the new rates.

If you have no incremental salary range in effect but only a single rate effective for a particular category of nursing staff, leave the salary range blank.

Actual Annual Salary Rates Paid as of Dec. 31, 1973.

If more than 6 increment levels exist beyond the basic salary, for any particular group, please report these data on the bottom of the page of the questionnaire for that group.

Please convert all salaries or wages to an annual rate. If certain staff, such as Nursing Assistants, are paid at an hourly rate convert this to an annual rate by multiplying the hourly rate by the number of paid hours in the year. Calculate the number of paid hours in the year by multiplying the normal work week by 52. Round all annual salary rates to the nearest dollar.

Example of Completed Form

Following is an example of a public health agency which has 45 professional nurses and 2 nursing assistants employed full-time as at December 31, 1973. The standard work week for all categories of nursing staff was 40 hours.

Follow the example carefully to observe how the schedule should be completed. One page of the questionnaire is required for each of the seven employment categories represented in the sample agency. The method for completion of the forms is shown in the accompanying sample, using category No. 08 Staff Nurse (Public Health) as an illustration.

Semaine normale de travail (en heures) - Inscrivez dans la catégorie prévue le nombre d'heures de la semaine normale de travail qu'observe le personnel infirmier de votre organisme appartenant à cette catégorie, par ex., 40 = 40.0, 36.25 = 36.3 etc.

Taux de traitement annuel au 31 décembre 1973.

Inscrivez sur la ligne et dans la colonne prévues les taux minimums et maximums de traitement annuel suivant l'échelle de traitement applicable à chaque catégorie d'employés du personnel infirmier de votre organisme au 31 décembre 1973. Arrondissez tous les montants au dollar le plus proche.

Si vous avez négocié une nouvelle échelle de traitement qui n'a pas encore été mise en vigueur mais qui est rétroactive à une date antérieure au 31 décembre 1973, veuillez inscrire les nouveaux taux.

S'il n'existe pas d'échelle de traitements progressifs, mais seulement un taux unique intéressant une catégorie particulière du personnel infirmier, ne pas inscrire l'échelle de traitement annuel.

Taux effectifs de traitement annuel au 31 décembre 1973.

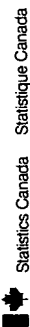
Si pour un groupe particulier quelconque il existe plus de six niveaux de progression au delà du traitement de base, veuillez inscrire les données concernant ce groupe au bas du questionnaire.

Veuillez toujours indiquer le traitement ou salaire payé par an. Si certains employés du personnel, par exemple les infirmières auxiliaires, sont rémunérés à l'heure, convertissez le montant en salaire annuel en multipliant le salaire horaire par le nombre d'heures rémunérées durant l'année. Calculez le nombre d'heures rémunérées durant l'année en multipliant le nombre d'heures d'une semaine normale de travail par 52. Arrondissez tous les traitements ou salaires annuels au dollar le plus proche.

Exemple d'une formule remplie

Vous trouverez ci-après un exemple de déclaration concernant un organisme d'hygiène publique qui au 31 décembre 1973, avait à son service 45 infirmières diplômées et 2 infirmières auxiliaires à plein temps. La semaine normale de travail pour toutes les catégories du personnel infirmier était de 40 heures.

Veuillez suivre attentivement l'exemple pour voir comment remplir le questionnaire. Il faut remplir une feuille pour chacune des sept catégories d'emploi représentées dans l'organisme échantillon. Sur l'échantillon ci-joint, où l'on prend pour exemple la catégorie "infirmière-hygiéniste" (hygiène publique) n° 08, on précise la méthode à employer pour remplir les formules.



Statistics Canada Statistique Canada

IMPORTANT - Please complete one page for each category and check appropriate box:

PROFESSIONAL NURSES EMPLOYED FULL TIME AS:

- 01 Director
- 02 Assistant Director (for service)
- 03 Assistant Director (for education)
- 04 Consultant (generalized)
- 05 Consultant (specialized)
- 06 Supervisor
- 07 Assistant Supervisor
- 08 Staff Nurse (public health)
- 09 Staff Nurse (registered nurse)

Educational Qualifications:

- R.N. without Baccalaureate Degree:
 - without a University Certificate - public health nursing Number 01
 - Salary 02
 - with a University Certificate in public health nursing Number 03
 - Salary 04
- R.N. with a Baccalaureate Degree:
 - without a major in public health and without a University Certificate in public health nursing Number 05
 - Salary 06
 - without a major in public health but with a University Certificate in public health nursing Number 07
 - Salary 08
 - with a major in public health, with or without a University Certificate in public health nursing Number 09
 - Salary 10
- R.N. with Master's Degree:
 - without a major in public health and without a University Certificate in public health nursing Number 11
 - Salary 12
 - without a major in public health but with a University Certificate in public health nursing and/or a Baccalaureate Degree with a major in public health Number 13
 - Salary 14
 - with a major in public health Number 15
 - Salary 16
- Nursing Assistants Employed Full-time:
 - 10 Graduates from a provincially approved formal course of nursing assistant training Number 17
 - Salary 18

Health Manpower Section

PUBLIC HEALTH NURSING STAFF SALARY QUESTIONNAIRE - 1973

FOR SC USE ONLY

Agency Number

Name of agency:		* Annual salary range as at Dec. 31, 1973		* Actual annual salary rates paid as at December 31, 1973		TOTAL
Standard work week	Minimum	Maximum	Number	Minimum	Maximum	
40	5,400	6,420	2			2
			3			15
40	6,048	7,248	6,048	6,788	7,248	5
40	6,348	7,548	5			5
40	6,648	7,848	3			5
40	6,700	7,900	6,940	7,180		5

* Please round to the nearest dollar

Sample Agency Professional Nurses Employed Full-time		Employment Category	Education Qualifications	Salary Range	Number on Staff	Annual Salary Rate
01	Director	Master's Degree with a major in Public Health	None in effect	1	13,200	
02	Assistant Director (for Service)	Master's Degree without a major in Public Health but with a Baccalaureate Degree with a major in Public Health	None in effect	1	11,000	
03	Assistant Director (for Education)	Master's Degree without a major in Public Health but with a University Certificate in Public Health Nursing	None in effect	1	10,400	
06	Supervisor	Baccalaureate Degree with a major in Public Health	7,656-8,976	1	8,976	
	Supervisor	Baccalaureate Degree without a major in Public Health but with a University Certificate in Public Health Nursing	7,356-8,676	1	8,332	
	Supervisor	Registered Nurse with University Certificate in Public Health Nursing	6,756-8,076	1	7,488	
08	Staff Nurse (Public Health)	Baccalaureate Degree with a major in Public Health	6,700-7,900	3	6,940	
	Staff Nurse (Public Health)	Baccalaureate Degree with a major in Public Health	6,700-7,900	2	7,180	
	Staff Nurse (Public Health)	Baccalaureate Degree without a major in Public Health but with a University Certificate in Public Health Nursing	6,648-7,848	2	7,368	
	Staff Nurse (Public Health)	Baccalaureate Degree without a major in Public Health but with a University Certificate in Public Health Nursing	6,648-7,848	3	7,608	
	Staff Nurse (Public Health)	Baccalaureate Degree without a major in Public Health and without a University Certificate in Public Health Nursing	6,348-7,548	5	7,548	
	Staff Nurse (Public Health)	Registered Nurse with University Certificate in Public Health Nursing	6,048-7,248	3	6,048	
	Staff Nurse (Public Health)	Registered Nurse with University Certificate in Public Health Nursing	6,048-7,248	4	6,768	
	Staff Nurse (Public Health)	Registered Nurse with University Certificate in Public Health Nursing	6,048-7,248	8	7,248	
09	Staff Nurse (Public Health)	Registered Nurse without a University Certificate in Public Health Nursing	5,400-6,420	2	6,216	
	Staff Nurse (Registered Nurse)	Registered Nurse without a University Certificate in Public Health Nursing	5,100-6,200	3	5,100	
	Staff Nurse (Registered Nurse)	Registered Nurse without a University Certificate in Public Health Nursing	5,100-6,200	4	5,320	
Total Professional Nurses Employed Full-time				45		
Nursing Assistants Employed Full-time				2		
10	Nursing Assistants		3,700-4,300	2	3,700	
Total Nursing Assistants Employed Full-time				2		

Organisme échantillon		Catégorie	Titre ou qualité	Échelle de traitement	Nombre d'employés	Taux de traitement annuel
Infirmières diplômées employées à plein temps						
01	Directrice		Maîtrise avec mention en hygiène publique	Aucune en vigueur	1	13,200
02	Directrice adjointe (des services)		Maîtrise sans mention en hygiène publique mais avec baccalauréat avec mention en hygiène publique	Aucune en vigueur	1	11,000
03	Directrice adjointe (de l'enseignement)		Maîtrise sans mention en hygiène publique mais avec diplôme universitaire en sciences infirmières d'hygiène publique	Aucune en vigueur	1	10,400
06	Surveillante		Baccalauréat avec mention en hygiène publique	7,656-8,976	1	8,976
	Surveillante		Baccalauréat sans mention en hygiène publique mais avec diplôme universitaire en sciences infirmières d'hygiène publique	7,356-8,676	1	8,332
	Surveillante		Infirmière diplômée avec diplôme universitaire en sciences infirmières d'hygiène publique	6,756-8,076	1	7,488
08	Infirmière-hygéniste (hygiène publique)		Baccalauréat avec mention en hygiène publique	6,700-7,900	3	6,940
	Infirmière-hygéniste (hygiène publique)		Baccalauréat avec mention en hygiène publique	6,700-7,900	2	7,180
	Infirmière-hygéniste (hygiène publique)		Baccalauréat sans mention en hygiène publique mais avec diplôme universitaire en sciences infirmières d'hygiène publique	6,648-7,848	2	7,368
	Infirmière-hygéniste (hygiène publique)		Baccalauréat sans mention en hygiène publique mais avec diplôme universitaire en sciences infirmières d'hygiène publique	6,648-7,848	3	7,608
	Infirmière-hygéniste (hygiène publique)		Baccalauréat sans mention en hygiène publique et sans diplôme universitaire en sciences infirmières d'hygiène publique	6,348-7,548	5	7,548
	Infirmière-hygéniste (hygiène publique)		Infirmière autorisée avec diplôme universitaire en sciences infirmières d'hygiène publique	6,048-7,248	3	6,048
	Infirmière-hygéniste (hygiène publique)		Infirmière autorisée avec diplôme universitaire en sciences infirmières d'hygiène publique	6,048-7,248	4	6,768
	Infirmière-hygéniste (hygiène publique)		Infirmière autorisée avec diplôme universitaire en sciences infirmières d'hygiène publique	6,048-7,248	8	7,248
	Infirmière-hygéniste (hygiène publique)		Infirmière autorisée sans diplôme universitaire en sciences infirmières d'hygiène publique	5,400-6,420	2	6,216
09	Infirmière-hygéniste (infirmière autorisée)		Infirmière autorisée sans diplôme universitaire en sciences infirmières d'hygiène publique	5,100-6,200	3	5,100
	Infirmière-hygéniste (infirmière autorisée)		Infirmière autorisée sans diplôme universitaire en sciences infirmières d'hygiène publique	5,100-6,200	4	5,320
	Total des infirmières diplômées employées à plein temps				45	
	Infirmières auxiliaires employées à plein temps					
10	Infirmières auxiliaires			3,700-4,300	2	3,700
	Total des infirmières auxiliaires employées à plein temps				2	

QUELQUES PUBLICATIONS STATISTIQUES SUR LA SANTÉ ET LA POPULATION

En vente à la Distribution des publications, Section des finances,
Statistique Canada, ou à Information Canada, Ottawa

STATISTIQUES DE L'ÉTAT CIVIL

Catalogue

- 84-001 La statistique de l'état civil – T., Bil.
- 84-201 La statistique de l'état civil – Rapport annuel préliminaire, A., Bil.
- 84-203 Causes de décès, par provinces selon le sexe et le Canada selon le sexe et l'âge, A., Bil.
- 84-204 La statistique de l'état civil, Vol. I, Naissances, A., Bil.
- 84-205 La statistique de l'état civil, Vol. II, Mariages et divorces, A., Bil.
- 84-206 La statistique de l'état civil, Vol. III, Décès, A., Bil.

Rapports analytiques:

Tables de survie:

- 84-527 Tables de mortalité, Canada et provinces, 1965-1967, HS., Bil.
- 84-532 Tables de mortalité, Canada et provinces, 1970-1972, HS., Bil.

Autres publications:

- 84-520 Mortalité générale due au cancer, 1950-1963, HS., Bil.
- 84-522 Mortalité accidentelle, 1950-1964, HS., Bil.
- 84-523 Nuptialité, 1950-1964, HS., Bil.
- 84-524 Mortalité infantile, 1950-1964, HS., Bil.
- 84-528 Mortalité due au suicide, 1950-1968, HS., Bil.
- 84-529 Cardiovasculaire-rénale mortalité, 1950-1968, HS., Bil.
- 84-530 Taux de suicide du Canada, par localité et par centre urbain, 1970-1972, HS., Bil.

STATISTIQUES DES HÔPITAUX

- 83-001 Indicateurs des hôpitaux – T., Bil.
- 83-201 Hôpitaux canadiens et des installations connexes – A., Bil.
- 83-205 La statistique de l'hygiène mentale, Vol. III, Installations, services et finances des établissements – A., Bil.
- 83-207 La statistique de la tuberculose, Installations, services et finances des établissements – A., Bil.
- 83-210 La statistique des hôpitaux, Vol. I, Lits d'hôpital – A., Bil.
- 83-211 La statistique des hôpitaux, Vol. II, Services hospitaliers – A., Bil.
- 83-212 La statistique des hôpitaux, Vol. III, Personnel hospitalier – A., Bil.
- 83-213 La statistique des hôpitaux, Vol. IV, Bilans hospitaliers – A., Bil.
- 83-214 La statistique des hôpitaux, Vol. V, Revenus hospitaliers – A., Bil.
- 83-215 La statistique des hôpitaux, Vol. VI, Dépenses hospitalières – A., Bil.
- 83-216 La statistique des hôpitaux, Vol. VII, Indicateurs hospitaliers – A., Bil.
- 83-217 La statistique des hôpitaux, Rapport annuel préliminaire – A., Bil.

STATISTIQUES DE LA MAIN-D'OEUVRE

- 83-220 Personnel sanitaire – Infirmières autorisées – A., Bil.
- 83-401 Traitements annuels du personnel infirmier des hôpitaux, Bienn., Bil.
- 83-402 Traitements annuels des infirmiers d'hygiène publique, Bienn., Bil.

STATISTIQUES DE L'HYGIÈNE MENTALE

- 83-204 La statistique de l'hygiène mentale, Vol. I, Admissions et radiations des institutions – A., Bil.
- 83-208 La statistique de l'hygiène mentale, Vol. II, Les malades inscrits dans les établissements – A., Bil.
- 83-505 *Trends in Hospital Care and Patient Characteristics, 1955-1963*, HS., Angl.
- 83-506 Probabilité d'hospitalisation dans un établissement psychiatrique du Canada, HS., Bil.
- La statistique de l'hygiène mentale, mouvement des malades, Préliminaire – A., Bil. (gratuit)

STATISTIQUES DE LA MORBIDITÉ

- 82-206 La morbidité hospitalière – A., Bil.
- 82-208 Interventions chirurgicales et traitements, A., Bil.
- 82-209 La morbidité hospitalière, Liste canadienne de diagnostics, A., Bil.
- 82-211 Avortement thérapeutiques, A., Bil.

STATISTIQUES DE L'ÉPIDÉMIOLOGIE

- 82-201 Les maladies à déclaration obligatoire – A., Bil.
- Maladies à déclaration obligatoire, (1924-1968), résumé chronologique, Bil.
- 82-207 Nouveaux sièges primaires de tumeurs malignes au Canada, A., Bil.
- Nouveaux sièges primaires de tumeurs malignes au Canada selon la région de recensement 1969-70 (Supplément à 82-207), A., Bil.
- Registre canadien de la dialyse, Préliminaire, A., Bil.
- 82-212 La statistique de la tuberculose, Morbidité et mortalité – A., Bil.
- 82-522 *Infectious Hepatitis, 1961*, HS., Angl.

M. – Mensuel T. – Trimestriel A. – Annuel Bienn. – Biennale HS. – Hors série F. – Français Angl. – Anglais

Outre les publications ci-dessus énumérées, Statistique Canada publie une grande variété de rapports statistiques sur le Canada tant dans le domaine économique que social, y compris des rapports détaillés sur les recensements de 1966 et 1971. On peut se procurer gratuitement un catalogue complet des publications courantes à Statistique Canada, Ottawa (Canada), K1A 0T6.



1010484086

SELECTED PUBLICATIONS ON HEALTH STATISTICS

Obtainable from Publications Distribution Unit, Financial Services Section,
Statistics Canada or Information Canada, Ottawa

VITAL STATISTICS

Catalogue

- 84-001 Vital Statistics, Q., Bil.
- 84-201 Vital Statistics – Preliminary Annual Report, A., Bil.
- 84-203 Causes of Death, Provinces by Sex and Canada by Sex and Age, A., Bil.
- 84-204 Vital Statistics, Vol. I, Births, A., Bil.
- 84-205 Vital Statistics, Vol. II, Marriages and Divorces, A., Bil.
- 84-206 Vital Statistics, Vol. III, Deaths, A., Bil.

Analytical Reports:

Life Tables:

- 84-527 Life Tables, Canada and Provinces, 1965-1967, O., Bil.
- 84-532 Life Tables, Canada and Provinces, 1970-1972, O., Bil.

Other:

- 84-520 General Cancer Mortality, 1950-1963, O., Bil.
- 84-522 Accident Mortality, 1950-1964, O., Bil.
- 84-523 Nuptiality, 1950-1964, O., Bil.
- 84-524 Infant Mortality, 1950-1964, O., Bil.
- 84-528 Suicide Mortality, 1950-1968, O., Bil.
- 84-529 Cardiovascular-renal Mortality, 1950-1968, O., Bil.
- 84-530 Canadian Suicide Ratios by Local Areas and by Urban Centres, 1970-1972, O., Bil.

HOSPITAL STATISTICS

- 83-001 Hospital Indicators, Q., Bil.
- 83-201 Canadian Hospitals and Related Facilities, A., Bil.
- 83-205 Mental Health Statistics, Vol. III, Institutional Facilities, Services and Finances, A., Bil.
- 83-207 Tuberculosis Statistics, Institutional Facilities, Services and Finances, A., Bil.
- 83-210 Hospital Statistics, Vol. I, Hospital Beds, A., Bil.
- 83-211 Hospital Statistics, Vol. II, Hospital Services, A., Bil.
- 83-212 Hospital Statistics, Vol. III, Hospital Personnel, A., Bil.
- 83-213 Hospital Statistics, Vol. IV, Balance Sheets, A., Bil.
- 83-214 Hospital Statistics, Vol. V, Hospital Revenues, A., Bil.
- 83-215 Hospital Statistics, Vol. VI, Hospital Expenditures, A., Bil.
- 83-216 Hospital Statistics, Vol. VII, Hospital Indicators, A., Bil.
- 83-217 Hospital Statistics, Preliminary Annual Report, A., Bil.

HEALTH MANPOWER STATISTICS

- 83-220 Health Manpower – Registered Nurses, A., Bil.
- 83-401 Annual Salaries of Hospital Nursing Personnel, Bien., Bil.
- 83-402 Annual Salaries of Public Health Nurses, Bien., Bil.

MENTAL HEALTH STATISTICS

- 83-204 Mental Health Statistics, Vol. I, Institutional Admissions and Separations, A., Bil.
- 83-208 Mental Health Statistics, Vol. II, Patients on Books of Institutions, A., Bil.
- 83-505 Trends in Hospital Care and Patient Characteristics, 1955-1963, O., E.
- 83-506 Expectation of Admission to a Canadian Psychiatric Institution, O., Bil.
- Mental Health Statistics, Patient Movement, Preliminary, A., Bil., (Free)

HOSPITAL MORBIDITY STATISTICS

- 82-206 Hospital Morbidity, A., Bil.
- 82-208 Surgical Procedures and Treatments, A., Bil.
- 82-209 Hospital Morbidity, Canadian Diagnostic List, A., Bil.
- 82-211 Therapeutic Abortions, A., Bil.

EPIDEMIOLOGY STATISTICS

- 82-201 Notifiable Diseases, A., Bil.
- Notifiable Diseases, (1924-1968), Historical Supplement, Bil.
- 82-207 New Primary Sites of Malignant Neoplasms in Canada, A., Bil.
- New Primary Sites of Malignant Neoplasms in Canada by Census District 1969-70 (Supplement to 82-207), A., Bil.
- Canadian Dialysis Register, Preliminary, A., Bil.
- 82-212 Tuberculosis Statistics, Morbidity and Mortality, A., Bil.
- 82-522 Infectious Hepatitis, 1961, O., E.

M. – Monthly Q. – Quarterly A. – Annual Bien. – Biennial O. – Occasional E. – English F. – French

In addition to the selected publications listed above, Statistics Canada publishes a wide range of statistical reports on Canadian economic and social affairs including detailed reports on the 1966 and 1971 Censuses. A comprehensive catalogue of all current publications is available free on request from Statistics Canada, Ottawa (Canada), K1A 0T6.