

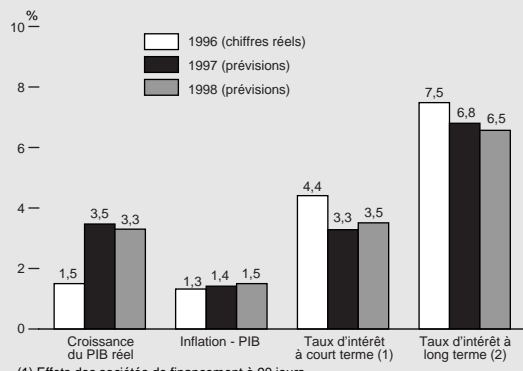
Titres du gouvernement du Canada

Publication du ministère des Finances

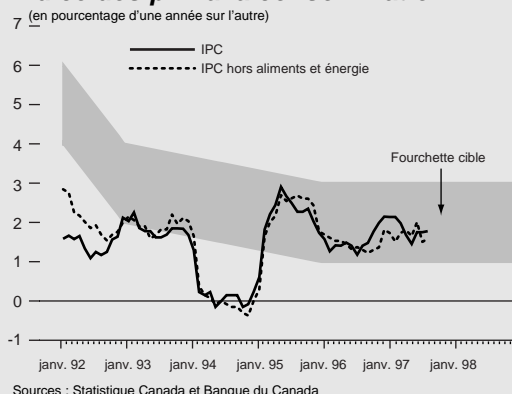
Octobre 1997

Économie canadienne

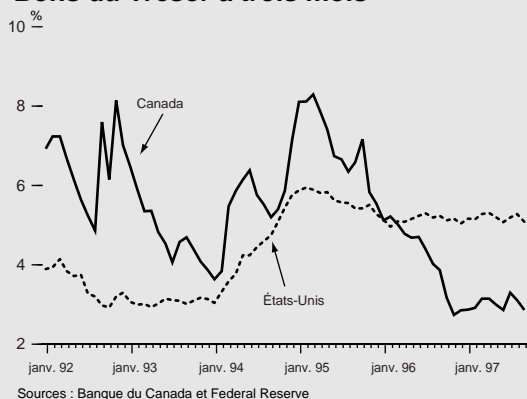
Prévisions économiques de l'OCDE pour le Canada (juin 1997)



Indice des prix à la consommation



Bons du Trésor à trois mois



Obligations du gouvernement à 10 ans



Prochaines publications de données économiques importantes

Novembre

Enquête sur la population active
(7 novembre)

IPC - Octobre
(19 novembre)

Décembre

Comptes nationaux - T3 1997
(1^{er} décembre)

Enquête sur la population active
(5 décembre)

IPC - Novembre
(19 décembre)

Janvier

Enquête sur la population active
(9 janvier)

IPC - Décembre
(22 janvier)

Titres du gouvernement du Canada

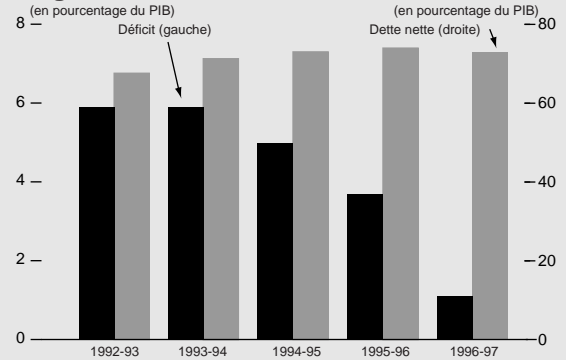
Économie canadienne

Quelques statistiques sur l'économie canadienne

	1995	1996	1996		1997	
			T3	T4	T1	T2
Taux de croissance annualisés						
Produit intérieur brut réel	2,3	1,5	3,3	2,9	3,7	4,9
PIB, stocks exclus	2,0	2,3	0,6	0,3	6,7	2,4
Demande intérieure finale	0,6	2,5	4,4	7,5	6,1	4,8
Emploi	1,6	1,3	0,6	1,4	1,1	3,7
Autres						
Taux de chômage	9,5	9,7	9,8	9,9	9,6	9,4
Solde de la balance courante (en pourcentage du PIB nominal)	-1,0	0,5	0,8	-0,3	-0,4	-1,5

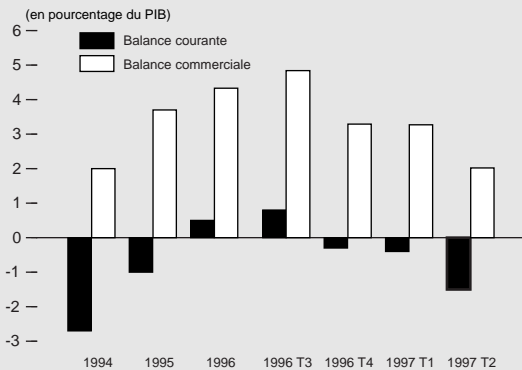
Source : Statistique Canada

Déficit et dette nette du gouvernement du Canada

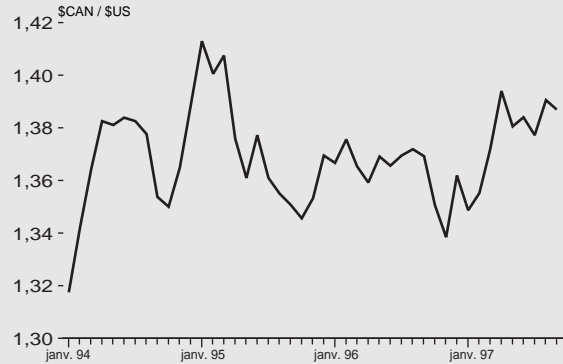


Source : ministère des Finances

Solde de la balance courante et balance commerciale du Canada

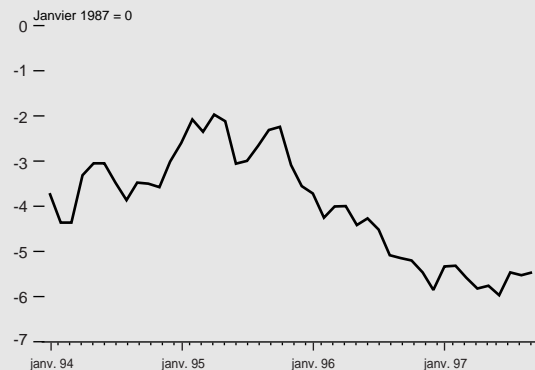


Taux de change



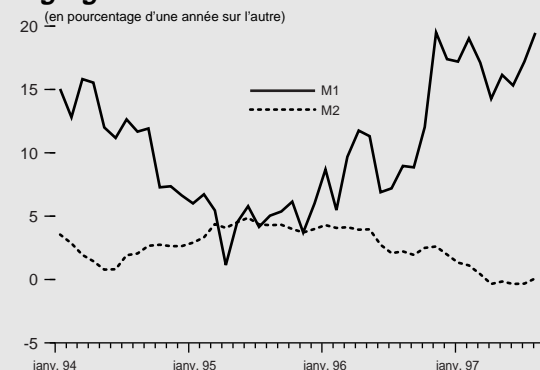
Source : Revue de la Banque du Canada

Indice des conditions monétaires



Source : Banque du Canada

Agrégats monétaires canadiens

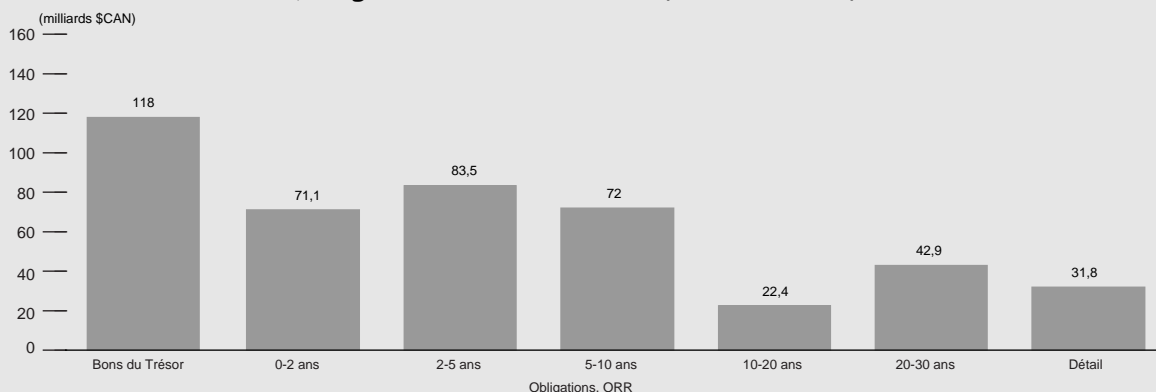


Source : Revue de la Banque du Canada

Titres du gouvernement du Canada

Marché primaire

Encours des bons du Trésor, des obligations (selon la durée) et des titres sur le marché de détail, du gouvernement canadien (au 8 octobre 1997)



Résultats des récentes adjudications d'obligations du gouvernement canadien

Date d'adjudication	Durée (ans)	Date d'échéance	Taux d'intérêt nominal (%)	Montant de l'émission (millions \$)	Cours moyen	Rendement moyen (%)	Ratio de couverture de l'adjudication	Fourchette (points de base)
23 juillet 1997	30	1 ^{er} juin 2027	8,00	1 300	120,14	6,47	2,21	1,3
6 août 1997	10	1 ^{er} juin 2008	6,00	2 300	99,39	6,08	2,20	0,8
27 août 1997	5	1 ^{er} sept. 2002	5,50	2 500	100,01	5,48	2,11	0,8
3 sept. 1997	30	1 ^{er} déc. 2026	4,25*	400	100,33	4,23	2,87	n.d.
10 sept. 1997	2	15 sept. 1999	4,75	3 500	100,23	4,63	2,29	0,9

Le ratio de couverture est défini comme le ratio du total des offres lors de l'adjudication au montant adjugé.

La fourchette correspond au rendement le plus élevé accepté (taux limite) moins le rendement moyen.

*Obligations à rendement réel

Source : ministère des Finances

Prochaines adjudications d'obligations du gouvernement canadien

Type d'émission	Date d'adjudication (1997)	Autres détails de l'émission (1997)	Datée et livrée (1997)	Montant venant à échéance (millions \$)
Adjudication à 30 ans*	29 octobre	23 octobre	3 novembre	—
Adjudication à 10 ans*	5 novembre	30 octobre	17 novembre	—
Adjudication à 5 ans*	26 novembre	20 novembre	1 ^{er} décembre	—
Adjudication des ORR**	3 décembre	27 novembre	8 septembre	—
Adjudication à 2 ans*	10 décembre	4 décembre	15 décembre	—

*Émission trimestrielle

**Format d'adjudication à prix unitaire

Titres du gouvernement du Canada

Marché primaire

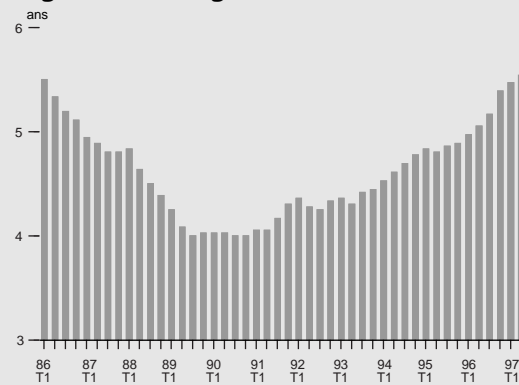
Repères du marché obligataire du gouvernement canadien (8 octobre 1997)

Durée	Échéance	Taux d'intérêt nominal (%)	Encours (millions \$)	Rendement 8 oct. 1997 (%)
Coupon à taux fixe				
2 ans	15 mars 1999	4,00	7 000	4,40
5 ans	1 ^{er} sept. 2001	7,00	10 600	5,31
10 ans	1 ^{er} juin 2007	7,25	9 500	6,00
30 ans	1 ^{er} juin 2027	8,00	8 400	6,58
Rendement réel				
30 ans	1 ^{er} déc. 2021	4,25	5 175	4,20

L'écart normal entre l'offre et la demande des obligations est de 5 cents.

Source : ministère des Finances

Échéance moyenne des titres négociables du gouvernement canadien



Échéances prochaines d'obligations négociables du gouvernement canadien

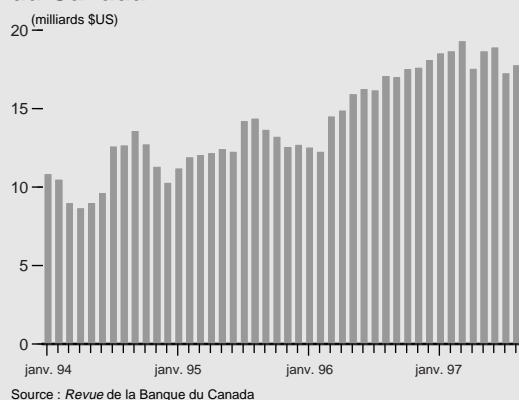
Octobre-décembre 1997	Janvier-mars 1997	Avril-juin 1998	Juillet-septembre 1998	Octobre-décembre 1998
(millions \$)				
2 775	14 722	0	12 800	10 475

Encours de la dette du gouvernement canadien, libellée en dollars US (au 30 sept. 1997)

	(millions)
Bons du Canada	5 195 \$US
Billets du Canada	1 297 \$US
Encours selon le programme d'eurobilletts à moyen terme	443,9 \$US
Effets à taux flottant venant à échéance en février 1999 (LIBOR moins 25 points de base)	2 000 \$US
6% % venant à échéance le 30 mai 2000	1 500 \$US
6% % venant à échéance le 30 mai 2001	1 000 \$US
6% % venant à échéance le 15 juillet 2002	1 000 \$US
6% % venant à échéance le 21 juillet 2005	1 500 \$US
6% % venant à échéance le 28 août 2006	1 000 \$US

Source : ministère des Finances

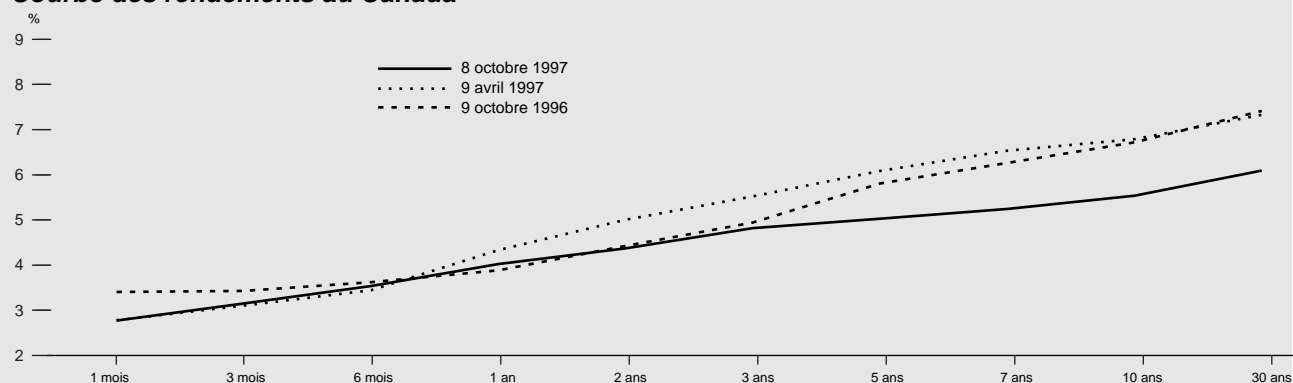
Réserves de liquidités internationales du Canada



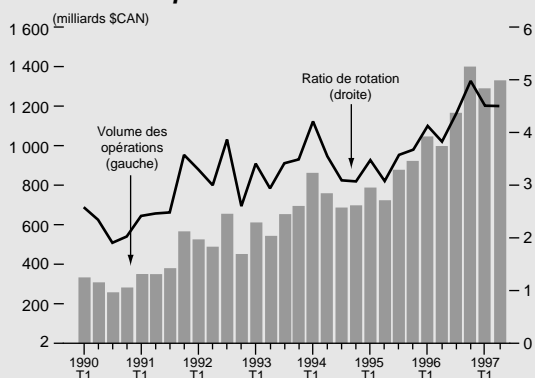
Titres du gouvernement du Canada

Marché secondaire

Courbe des rendements au Canada

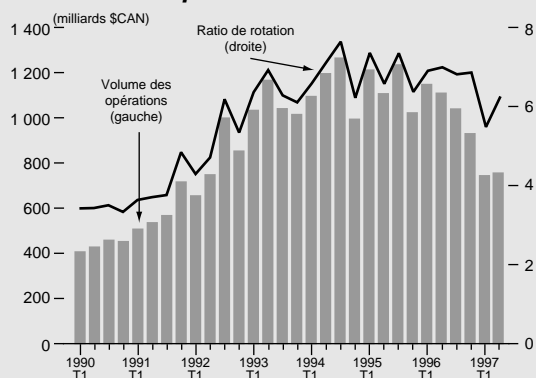


Obligations du gouvernement du Canada – Volume des opérations et ratio de rotation



Source : Banque du Canada

Bons du Trésor du gouvernement du Canada – Volume des opérations et ratio de rotation



Source : Banque du Canada

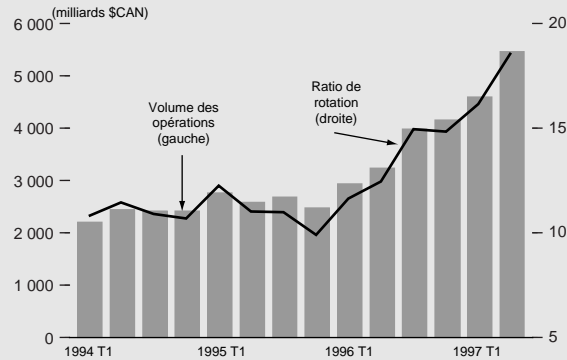
Distributeurs initiaux

- Banque d'Amérique du Canada
- Banque de Montréal (bons du Trésor seulement)
- Beacon Securities Limited
- BLC Valeurs mobilières Inc.
- La Caisse centrale Desjardins
- Banque Canadienne Impériale de Commerce (bons du Trésor seulement)
- Casgrain & Compagnie Limitée
- CIBC Wood Gundy valeurs mobilières Inc. (obligations négociables seulement)
- Capital CTI Inc.
- Deutsche Morgan Grenfell Limited
- First Canada Valeurs Mobilières Corporation
- Golden Capital Securities Limited
- Goldman Sachs Canada
- Banque Hongkong du Canada
- Lehman Brothers Canada Inc.
- Lévesque Beaubien Geoffrion Inc.
- Merrill Lynch Canada Inc.
- Capital Midland Walwyn Inc.
- J.P. Morgan Securities Canada Inc.
- Morgan Stanley Canada Limited
- Nesbitt Burns Inc. (obligations négociables seulement)
- Odium Brown Limited
- C.M. Oliver & Company Limited
- RBC Dominion valeurs mobilières Inc.
- Salomon Brothers Canada Inc.
- ScotiaMcLeod Inc.
- Société Générale Valeurs Mobilières Inc.
- Tassé & Associates, Limited
- La Banque Toronto-Dominion
- Whalen, Béliveau & Associés Inc.

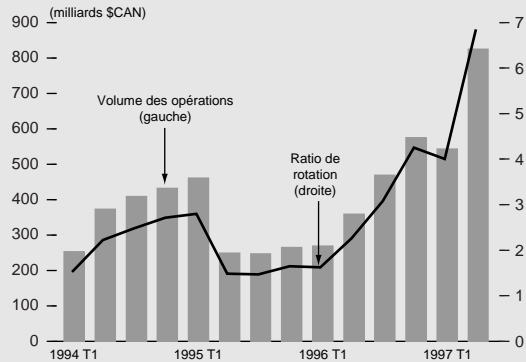
Titres du gouvernement du Canada

Marché secondaire

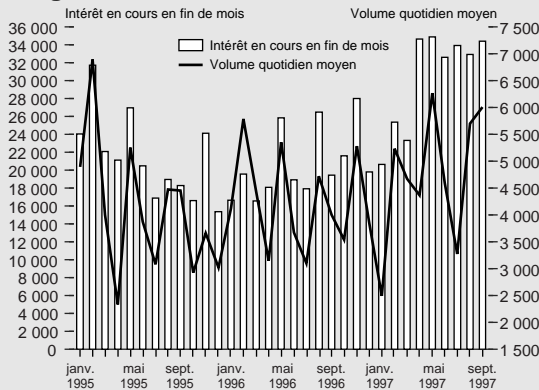
Ventes à réméré – Obligations du gouvernement du Canada – Volume des opérations et ratio de rotation



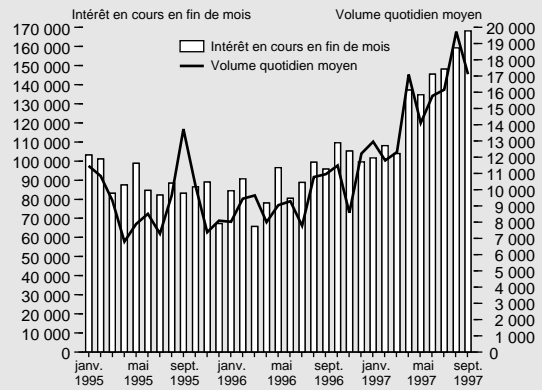
Ventes à réméré – Bons du Trésor – Volume des opérations et ratio de rotation



Opérations à terme sur les obligations du gouvernement canadien à 10 ans



Opérations à terme sur les acceptations bancaires à trois mois



Cotes de crédit à long terme du gouvernement canadien (au 23 octobre 1997)

	Standard and Poor's	Moody's Investor Service	Société canadienne d'évaluation du crédit	Dominion Bond Rating Service
Dette intérieure	AAA	Aa1	AA+	AAA
– Tendence	Stable	–	Stable	Stable
Dette étrangère	AA+	Aa2	AA+	AA(élevé)
– Tendence	Stable	–	Stable	Stable

Cette publication est également diffusée sur Internet à l'adresse <http://www.fin.gc.ca/>
 Sauf indication contraire, les renseignements fournis dans la revue **Titres du gouvernement du Canada** sont fondés sur les données disponibles au 30 septembre 1997.
 Pour de plus amples renseignements, s'adresser à Geneviève Lavallée au (613) 996-0309, ou à Nigel Stephens au (613) 943-1944.

This publication is also available in English.

