

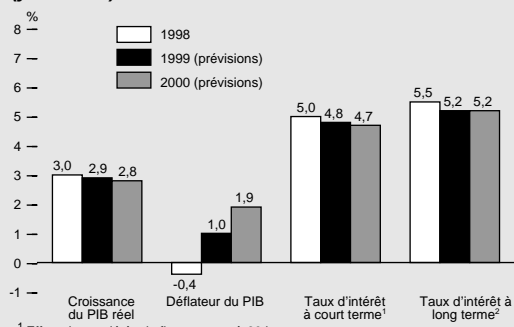
Titres du gouvernement du Canada

Publication du ministère des Finances

Juillet 1999

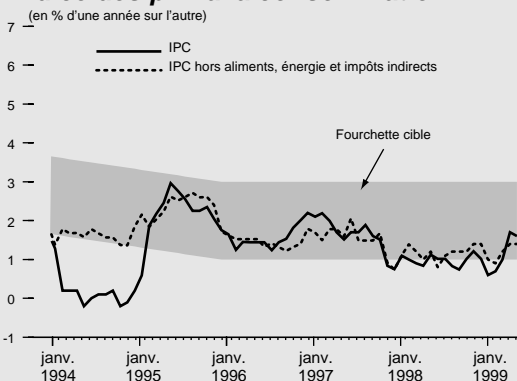
Économie canadienne

Prévisions économiques de l'OCDE pour le Canada (juin 1999)



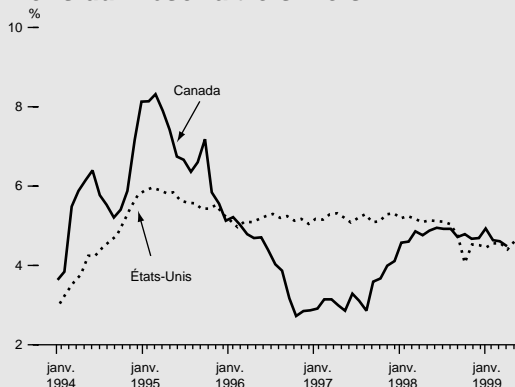
¹ Effets des sociétés de financement à 90 jours.
² Obligations du gouvernement fédéral comportant une échéance de plus de 10 ans.
 Source : OCDE

Indice des prix à la consommation



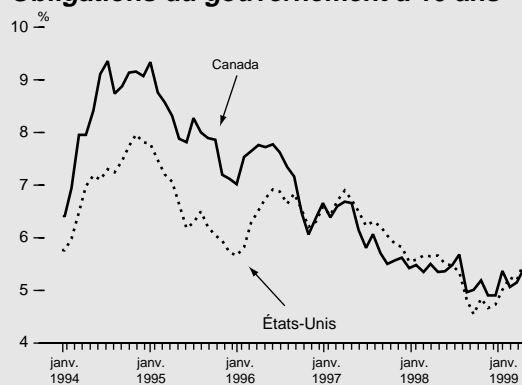
Sources : Statistique Canada et Banque du Canada

Bons du Trésor à trois mois



Sources : Banque du Canada et Réserve fédérale

Obligations du gouvernement à 10 ans



Sources : Banque du Canada et Réserve fédérale

Prochaines publications de données économiques importantes

Juillet

Enquête sur la population active – juin
 (9 juillet)

IPC – juin
 (16 juillet)

Août

Enquête sur la population active – juillet
 (6 août)

IPC – juillet
 (18 août)

Comptes nationaux – T2 1999
 (31 août)

Septembre

Enquête sur la population active – août
 (10 septembre)

IPC – août
 (17 septembre)

Titres du gouvernement du Canada

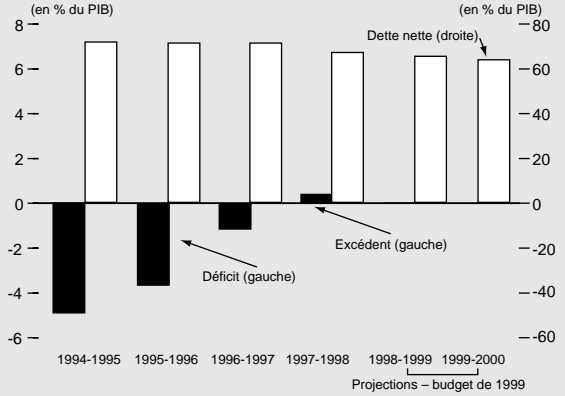
Économie canadienne

Quelques statistiques sur l'économie canadienne

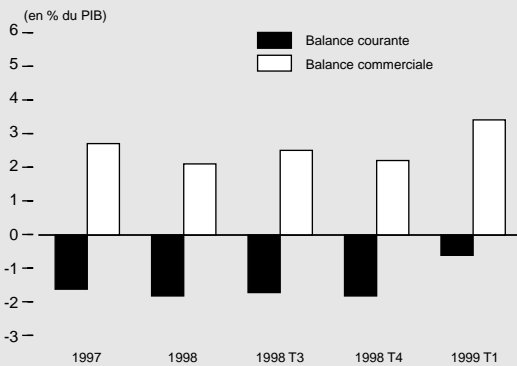
	1997	1998	1998		1999
			T3	T4	T1
Taux de croissance annualisés					
Produit intérieur brut réel	4,0	3,1	2,6	4,8	4,2
PIB, stocks exclus	3,2	3,6	7,4	1,3	5,4
Demande intérieure finale	4,9	2,7	0,5	1,4	4,4
Emploi	1,9	2,8	1,9	5,1	3,7
Autres					
Taux de chômage	9,2	8,3	8,3	8,0	7,8
Solde de la balance courante (en pourcentage du PIB nominal)	-1,6	-1,8	-1,7	-1,8	-0,6

Source : Statistique Canada

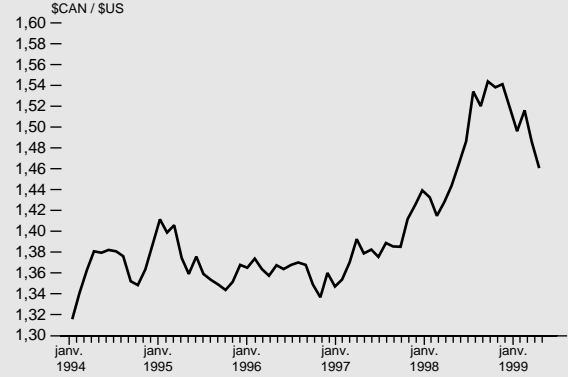
Solde budgétaire et dette nette du gouvernement du Canada



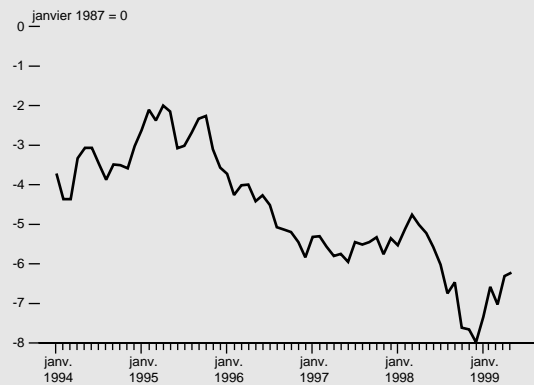
Solde de la balance courante et balance commerciale du Canada



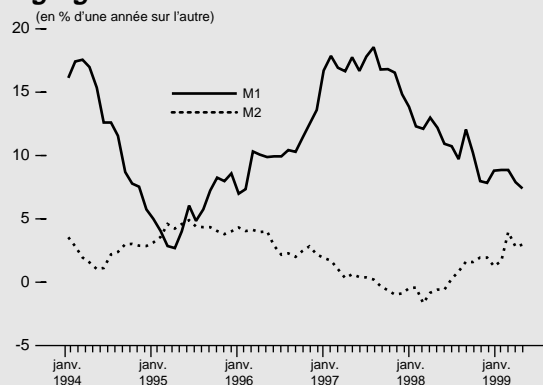
Taux de change



Indice des conditions monétaires



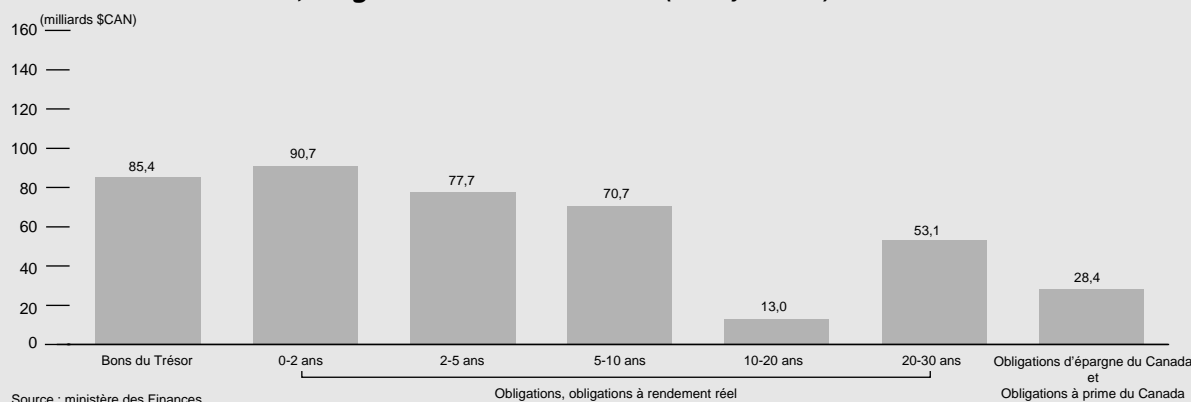
Agrégats monétaires canadiens



Titres du gouvernement du Canada

Marché primaire

Encours des bons du Trésor, des obligations (selon la durée) et des titres sur le marché de détail, du gouvernement canadien (au 17 juin 1999)



Résultats des récentes adjudications d'obligations du gouvernement canadien

Date d'adjudication	Durée (ans)	Date d'échéance	Taux d'intérêt nominal (%)	Montant de l'émission (millions \$)	Cours moyen	Rendement moyen (%)	Ratio de couverture de l'adjudication	Fourchette ¹ (points de base)
9 juin 1999	2	1 ^{er} déc. 2001	5,25	3 500	99,509	5,467	2,42	0,7
2 juin 1999	30	1 ^{er} déc. 2031	4*	300	98,567	4,08	3,57	n.a.
26 mai 1999	5	1 ^{er} sept. 2004	5	2 750	98,117	5,415	2,36	0,5
12 mai 1999	10	1 ^{er} juin 2009	5,5	2 500	101,322	5,328	2,47	0,6
28 avril 1999	30	1 ^{er} juin 2029	5,75	1 800	105,773	5,361	2,65	0,4

¹ La fourchette correspond au rendement le plus élevé accepté (taux limite) moins le rendement moyen.

* Obligations à rendement réel

Source : ministère des Finances

Prochaines adjudications d'obligations du gouvernement canadien

Type d'émission	Date d'adjudication (1999)	Autres détails de l'émission (1999)	Datée et livrée (1999)	Montant venant à échéance (millions \$)
Adjudication à 10 ans	28 juillet	22 juillet	3 août	-
Adjudication à 5 ans	11 août	5 août	16 août	-
Adjudication des ORR ¹	1 ^{er} septembre	26 août	7 septembre	0
Adjudication à 2 ans	8 septembre	2 septembre	15 septembre	7 000

¹ Format d'adjudication à prix unitaire

Nota – Dans le cadre du programme pilote, une opération de rachat d'obligations négociables du gouvernement du Canada est projetée dans le secteur 10 ans. De plus amples renseignements seront diffusés le 22 juillet 1999.

Titres du gouvernement du Canada

Marché primaire

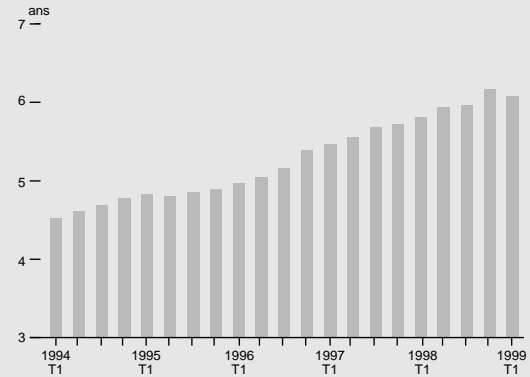
Repères du marché obligataire du gouvernement canadien (22 juin 1999)

Durée	Échéance	Taux d'intérêt nominal (%)	Encours (millions \$)	Rendement 22 juin 1999 (%)
Coupon à taux fixe				
2 ans	1 ^{er} juin 2001	4,50	7 000	5,24
5 ans	1 ^{er} sept. 2003	5,25	9 700	5,49
10 ans	1 ^{er} juin 2008	6,00	9 200	5,59
30 ans	1 ^{er} juin 2027	8,00	9 600	5,71
Rendement réel				
30 ans	1 ^{er} déc. 2026	4,25	5 250	4,05

L'écart normal entre l'offre et la demande des obligations est de 5 cents.

Source : ministère des Finances

Échéance moyenne des titres négociables du gouvernement canadien



Source : Revue de la Banque du Canada

Échéances prochaines d'obligations négociables du gouvernement canadien

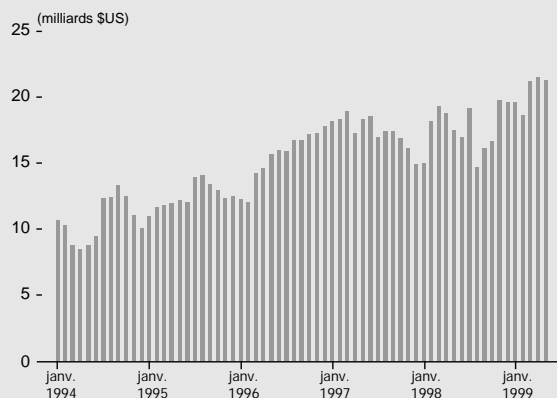
juillet-septembre 1999	octobre-décembre 1999	janvier-mars 2000	avril-juin 2000
(millions \$)			
21 100	3 752,5	20 050	1 575

Encours de la dette du gouvernement canadien, libellée en devises (au 31 mai 1999)

	(millions \$US)
Bons du Canada	5 351
Billets du Canada	831
Encours selon le programme d'eurobillets à moyen terme	3 329
Obl. en \$US à 6½ % venant à échéance le 30 mai 2000	1 500
Obl. en \$US à 6½ % venant à échéance le 30 mai 2001	1 000
Obl. en \$US à 6½ % venant à échéance le 15 juillet 2002	1 000
Obl. en \$US à 5% % venant à échéance le 19 février 2003	2 000
Obl. en \$US à 6% % venant à échéance le 21 juillet 2005	1 500
Obl. en \$US à 6% % venant à échéance le 28 août 2006	1 000
Obl. en \$NZ à 6% % venant à échéance le 3 octobre 2007	319
Obl. en DM à 4% % venant à échéance le 7 juillet 2008	2 200
Obl. en \$US à 5% % venant à échéance le 5 novembre 2008	2 500

Source : ministère des Finances

Réserves de liquidités internationales du Canada

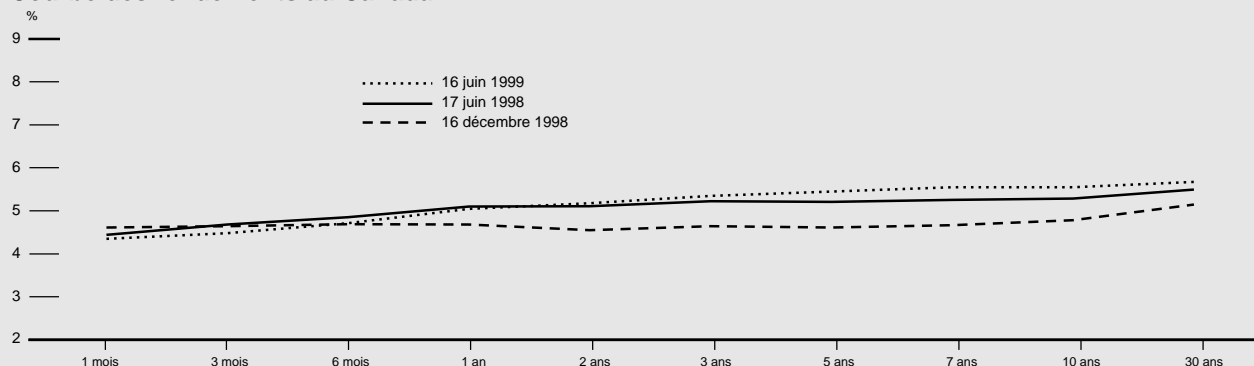


Source : Revue de la Banque du Canada

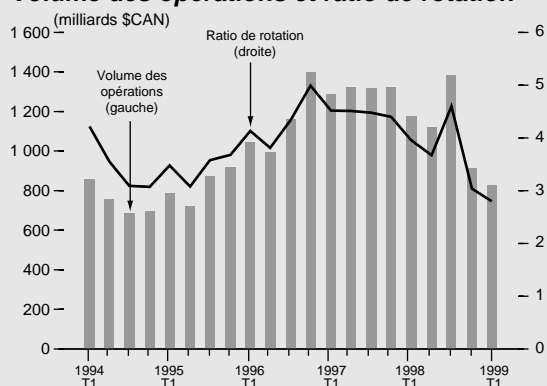
Titres du gouvernement du Canada

Marché secondaire

Courbe des rendements au Canada

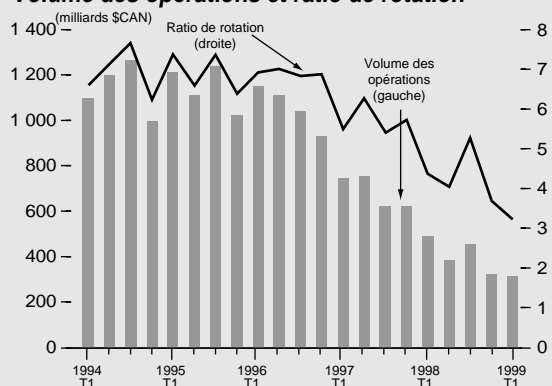


Obligations du gouvernement du Canada – Volume des opérations et ratio de rotation



Source : Banque du Canada

Bons du Trésor du gouvernement du Canada – Volume des opérations et ratio de rotation



Source : Banque du Canada

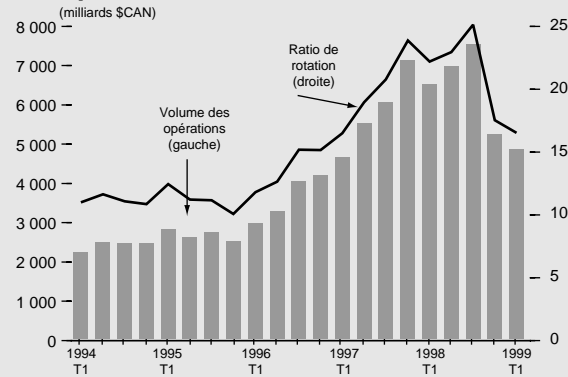
Distributeurs des titres du gouvernement

- Banque de Montréal (bons du Trésor seulement)
- Beacon Securities Limited
- BLC Valeurs mobilières Inc.
- La Caisse centrale Desjardins
- Banque Canadienne Impériale de Commerce (bons du Trésor seulement)
- Capital CTI Inc.
- Casgrain & Compagnie Limitée
- CIBC Wood Gundy valeurs mobilières Inc. (obligations négociables seulement)
- CT Securities Inc.
- Deutsche Bank Securities Limited
- Golden Capital Securities Limited
- Goldman Sachs Canada
- Banque Hongkong du Canada
- Lévesque Beaubien Geoffrion Inc.
- Merrill Lynch Canada Inc.
- J.P. Morgan Securities Canada Inc.
- Morgan Stanley Canada Limited
- Nesbitt Burns Inc. (obligations négociables seulement)
- Ocean Securities Inc.
- Odium Brown Limited
- RBC Dominion valeurs mobilières Inc.
- Salomon Smith Barney Canada Inc.
- ScotiaMcLeod Inc.
- Société Générale Valeurs Mobilières Inc.
- Tassé & Associates, Limited
- La Banque Toronto-Dominion
- Whalen, Béliveau & Associés Inc.

Titres du gouvernement du Canada

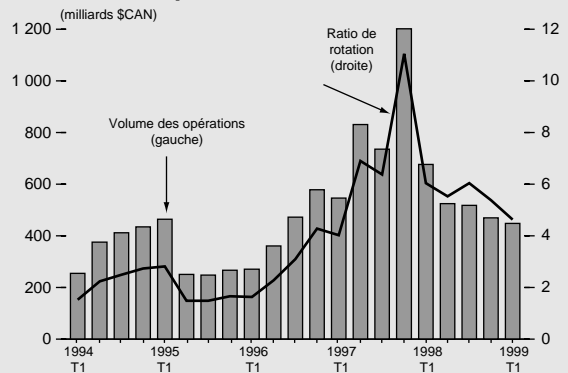
Marché secondaire

Ventes à réméré – Obligations du gouvernement du Canada – Volume des opérations et ratio de rotation



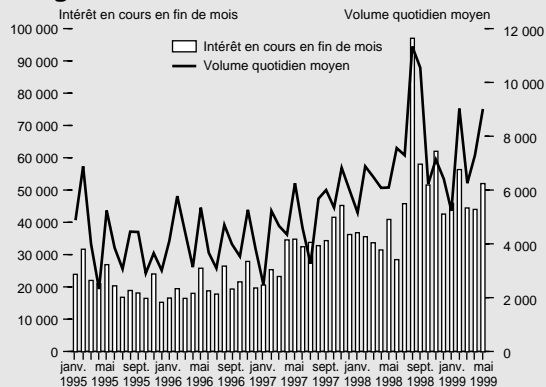
Le volume des opérations correspond au total des opérations par trimestre. Le ratio de rotation est le ratio du volume des opérations par trimestre à l'encours.
Source : Banque du Canada

Ventes à réméré – Bons du Trésor – Volume des opérations et ratio de rotation



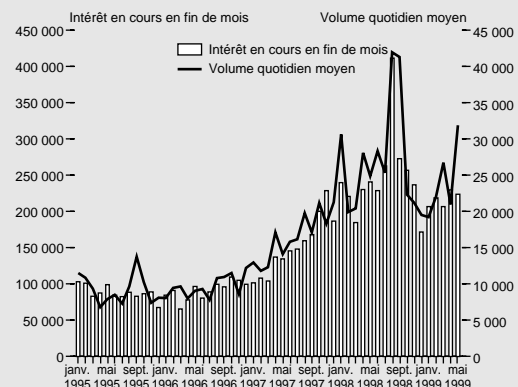
Le volume des opérations correspond au total des opérations par trimestre. Le ratio de rotation est le ratio du volume des opérations par trimestre à l'encours.
Source : Banque du Canada

Opérations à terme sur les obligations du gouvernement canadien à 10 ans



Source : Bourse de Montréal

Opérations à terme sur les acceptations bancaires à trois mois



Source : Bourse de Montréal

Cotes de crédit à long terme du gouvernement canadien

	Standard & Poor's Cote actuelle	Moody's Investor Service Cote actuelle	Société canadienne d'évaluation du crédit Cote actuelle	Dominion Bond Rating Service Cote actuelle
Dette intérieure – Tendence	AAA Stable	Aa1 –	AA+ Stable	AAA Stable
Dette étrangère – Tendence	AA+ Stable	Aa2 –	AA+ Stable	AA(élevé) Stable

Cette publication est également diffusée sur Internet à l'adresse <http://www.fin.gc.ca/>
Sauf indication contraire, les renseignements fournis dans la revue *Titres du gouvernement du Canada* sont fondés sur les données disponibles au 21 juin 1999.
Renseignements : Sandra Lavoratore, (613) 947-3919.
Exemplaires supplémentaires ou abonnements : Centre de distribution, (613) 995-2855.

This publication is also available in English.

