

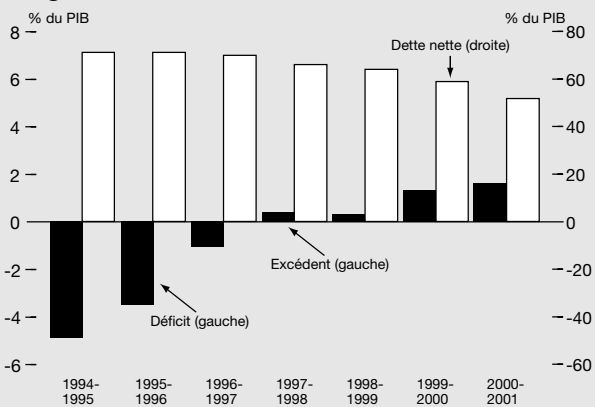
# Titres du gouvernement du Canada

Publication du ministère des Finances Canada

Juillet 2002

## Économie canadienne

### Solde budgétaire et dette nette du gouvernement du Canada



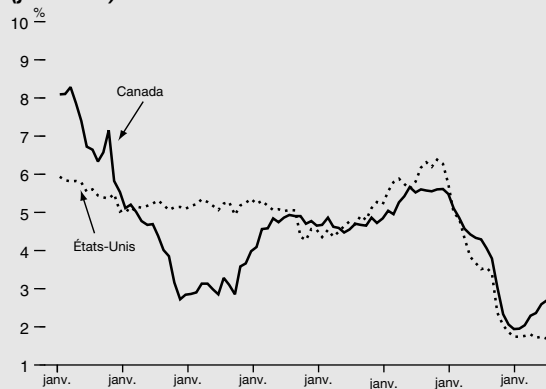
Source : ministère des Finances

### Indice des prix à la consommation



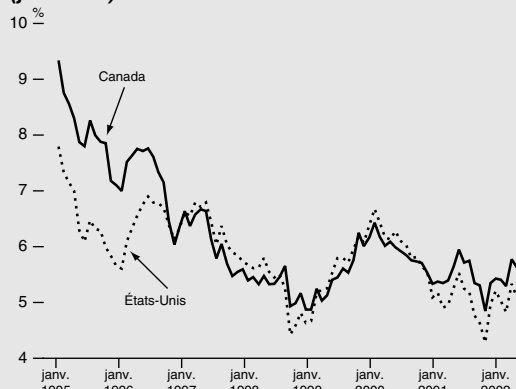
Source : Banque du Canada

### Bons du Trésor à trois mois (juin 2002)



Sources : Banque du Canada et Réserve fédérale américaine

### Obligations du gouvernement à 10 ans (juin 2002)



Sources : Banque du Canada et Réserve fédérale américaine

### Prochaines publications de données économiques importantes

#### Août

Enquête sur la population active – juillet  
(9 août)  
IPC – juillet  
(21 août)  
Comptes économiques  
et financiers nationaux –  
avril-juin 2002  
(30 août)  
PIB réel – juin  
(30 août)

#### Septembre

Enquête sur la population active – août  
(6 septembre)  
IPC – août  
(20 septembre)  
PIB réel – juillet  
(30 septembre)

#### Octobre

Enquête sur la population active – septembre  
(11 octobre)  
IPC – septembre  
(23 octobre)  
PIB réel – août  
(31 octobre)

# Titres du gouvernement du Canada

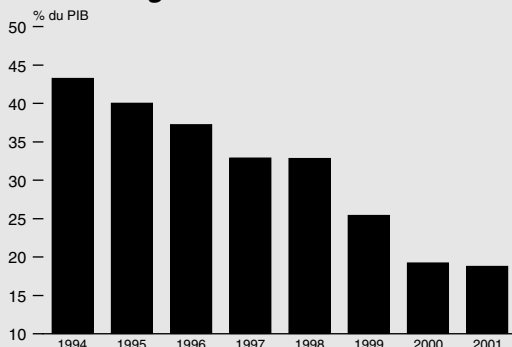
## Économie canadienne

### Quelques statistiques sur l'économie canadienne

	2000	2001	2001			2002
			T2	T3	T4	T1
<b>Taux de croissance annualisés (%)</b>						
PIB réel	4,5	1,5	0,9	-0,5	2,9	6,0
Demande intérieure finale	4,0	2,5	2,8	2,1	0,3	3,5
Croissance de l'emploi	2,6	1,1	0,8	-0,2	0,5	2,8
<b>Autres</b>						
Taux de chômage	6,8	7,2	7,0	7,2	7,7	7,8
Solde de la balance courante (en pourcentage du PIB)	2,6	2,8	3,1	1,6	1,6	2,1

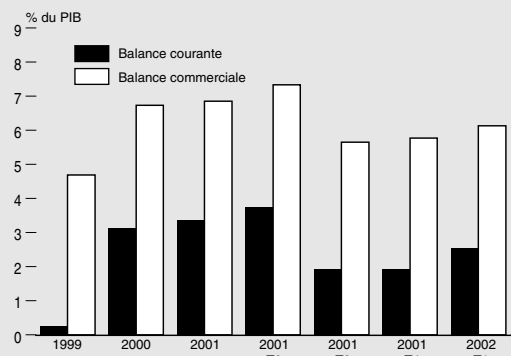
Source : Statistique Canada

### Dettes étrangères nettes



Source : Statistique Canada

### Solde de la balance courante et balance commerciale du Canada



Source : Statistique Canada

### Taux de change



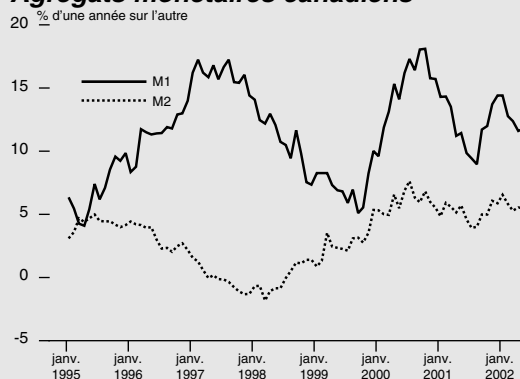
Source : Banque du Canada

### Indice des conditions monétaires



Source : Banque du Canada

### Agrégats monétaires canadiens

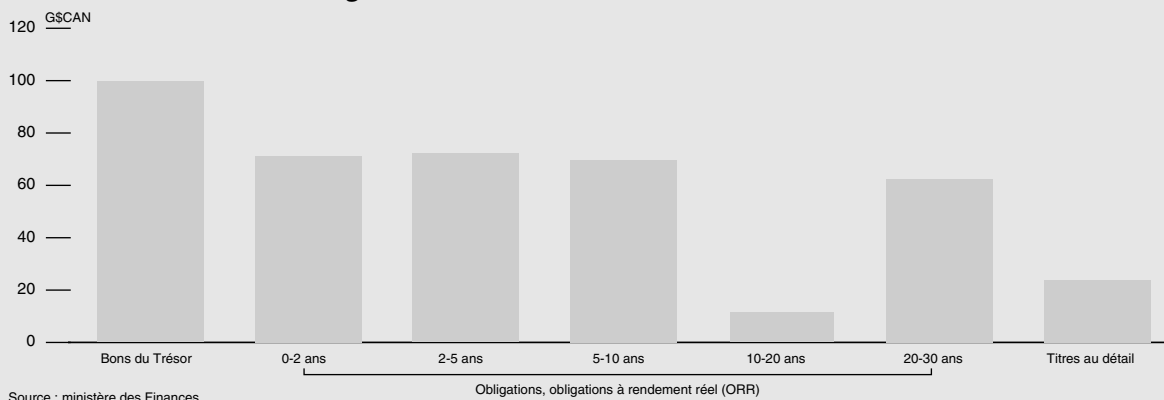


Source : Banque du Canada

# Titres du gouvernement du Canada

## Marché primaire

### Encours des bons du Trésor, des obligations (selon la durée) et des titres sur le marché de détail du gouvernement canadien



### Résultats des récentes adjudications d'obligations du gouvernement canadien

Date d'adjudication	Durée	Date d'échéance	Taux d'intérêt nominal	Montant de l'émission	Cours moyen	Rendement moyen	Ratio de couverture de l'adjudication*	Fourchette**
	(ans)		(%)	(M\$)		(%)		(points de base)
10 juillet 2002	30	1 <sup>er</sup> juin 2033	5,75	1 900	99 978	5,751	2,209	0,9
5 juin 2002	30	1 <sup>er</sup> déc. 2031	4***	400	108 954	3,510	3,263	n/a
29 mai 2002	2	1 <sup>er</sup> déc. 2004	4,25	3 500	99 503	4,462	2,244	0,8
15 mai 2002	5	1 <sup>er</sup> sept. 2007	4,5	2 400	96 136	5,348	2,28	1
17 avril 2002	10	1 <sup>er</sup> juin 2012	5,25	2 400	96 445	5,717	2,258	0,8

\* Le ratio de couverture est défini comme le ratio du total des offres lors de l'adjudication au montant adjudgé.

\*\* La fourchette correspond au rendement le plus élevé accepté moins le rendement moyen.

\*\*\* ORR

Source : Banque du Canada

### Prochaines adjudications d'obligations du gouvernement canadien

Type d'émission	Date d'adjudication (2002)	Autres détails de l'émission (2002)	Datée et livrée (2002)	Montant venant à échéance*
				(M\$)
Adjudication à 10 ans	31 juillet	25 juillet	6 août	—
Adjudication à 5 ans	14 août	8 août	19 août	—
Adjudication à 2 ans	28 août	22 août	30 août	—

Nota – En outre, une opération de rachat a eu lieu le 10 juillet 2002, et trois sont prévues avec chacune des adjudications d'obligations nominales. De plus, une opération de rachat dans le cadre du programme pilote de conversion de titres a eu lieu le 17 juillet 2002, dans le secteur de 5 ans, et une autre aura lieu le 25 septembre 2002, dans le secteur de 10 ans.

Plus de détails seront rendus publics le jeudi précédant ces opérations. Le montant cible de rachat ce trimestre est fixé à 3,2 milliards de dollars.

\* Échéances de 9 134 millions de dollars au 1<sup>er</sup> septembre 2002.

Source : Banque de Canada

# Titres du gouvernement du Canada

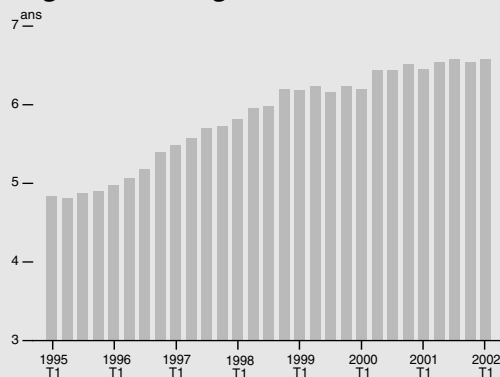
## Marché primaire

### Repères du marché obligataire du gouvernement canadien

Durée	Échéance	Taux d'intérêt nominal	Encours	Rendement (17 juillet 2002)
		(%)	(M\$)	(%)
<b>Coupon à taux fixe</b>				
2 ans	1 <sup>er</sup> juin 2004	3,50	7 000	3,61
5 ans	1 <sup>er</sup> sept. 2006	5,75	10 000	4,54
10 ans	1 <sup>er</sup> juin 2011	6,00	15 000	5,33
30 ans	1 <sup>er</sup> juin 2029	5,75	13 900	5,78
<b>Rendement réel</b>				
30 ans	1 <sup>er</sup> déc. 2026	4,25	5 250	3,42

Source : ministère des Finances

### Échéance moyenne des titres négociables du gouvernement canadien



### Échéances prochaines d'obligations négociables du gouvernement canadien

juillet-septembre 2002	octobre-décembre 2002	janvier-mars 2003	avril-juin 2003
(M\$)			
8 559	5 103	1 733	13 516

### Encours de la dette du gouvernement canadien, libellée en devises (au 31 décembre 2001)

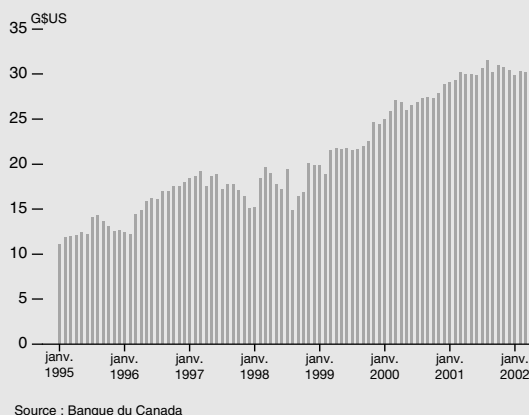
	(M\$CAN)*
Bons du Canada	4 279
Billets du Canada	1 370
Encours selon le programme d'eurobillets à moyen terme	3 466
Obl. en \$US à 5% % venant à échéance le 19 février 2003	3 186
Obl. en \$US à 6% % venant à échéance le 30 novembre 2004	3 186
Obl. en \$US à 6% % venant à échéance le 21 juillet 2005	2 389
Obl. en \$US à 6% % venant à échéance le 28 août 2006	1 593
Obl. en \$NZ à 6% % venant à échéance le 3 octobre 2007	332
Obl. en EUR à 4% % venant à échéance le 7 juillet 2008**	2 900
Obl. en \$US à 5% % venant à échéance le 5 novembre 2008	3 982

\* Converties en dollars canadiens (\$US = 1,5928 \$CAN, JPY = 0,01211 \$CAN, GBP = 2,3166 \$CAN, DKK = 0,1908 \$CAN, EUR = 1,4182 \$CAN, GRD = 0,004163 \$CAN, NOK = 0,1774 \$CAN et NZ = 0,6630 \$CAN); valeurs au comptant à la clôture au 31 décembre 2001.

\*\* L'émission émise originalement en deutsche marks a été re-libellée en euros le 19 février 1999.

Source : Banque du Canada

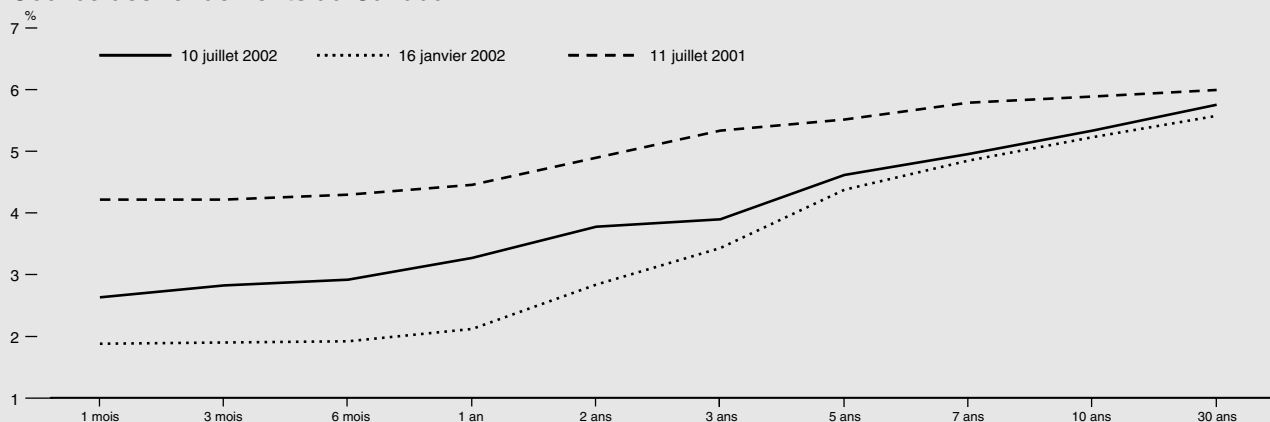
### Réserves de liquidités internationales du Canada



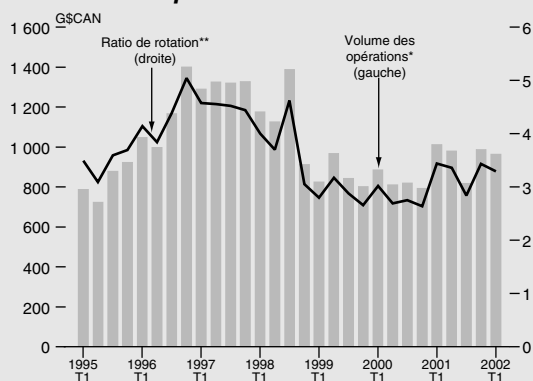
# Titres du gouvernement du Canada

## Marché secondaire

### Courbe des rendements au Canada



### Obligations du gouvernement du Canada – Volume des opérations et ratio de rotation



### Bons du Trésor du gouvernement du Canada – Volume des opérations et ratio de rotation



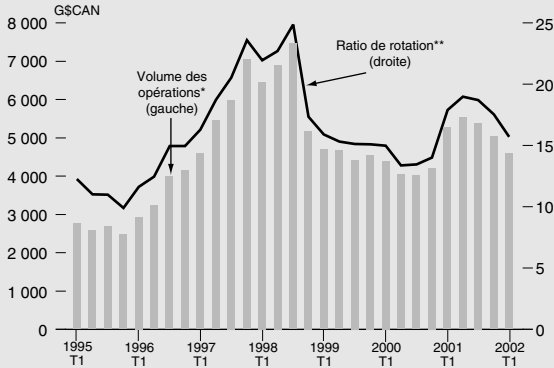
### Distributeurs de titres d'État

- Banque Canadienne Impériale de Commerce (bons du Trésor seulement)
- Banque de Montréal (bons du Trésor seulement)
- Banque HSBC Canada
- La Banque Toronto-Dominion
- Beacon Securities Limited
- BMO Nesbitt Burns Inc. (obligations négociables seulement)
- Canaccord Capital Corp.
- Capital CTI Inc.
- Casgrain & Compagnie Limitée
- Deutsche Bank valeurs mobilières Limitée
- Financière Banque Nationale Inc.
- Golden Capital Securities Limited
- J.P. Morgan valeurs mobilières Canada Inc.
- Marchés mondiaux CIBC inc. (obligations négociables seulement)
- Merrill Lynch Canada Inc.
- Ocean Securities Inc.
- Odium Brown Limited
- RBC Dominion valeurs mobilières Inc.
- Résolution Capitaux Inc.
- Scotia Capitaux Inc.
- Société Générale valeurs mobilières Inc.
- Valeurs mobilières Banque Laurentienne Inc.
- Valeurs mobilières Desjardins

# Titres du gouvernement du Canada

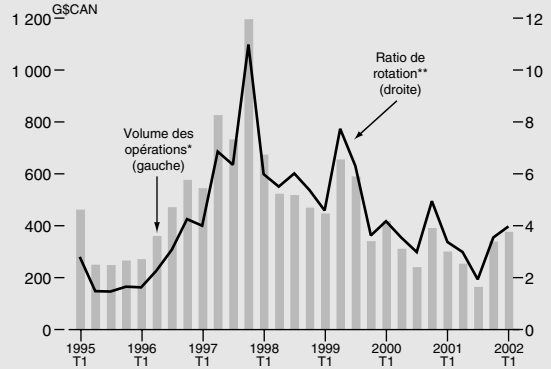
## Marché secondaire

### Ventes à réméré – Obligations du gouvernement du Canada – Volume des opérations et ratio de rotation



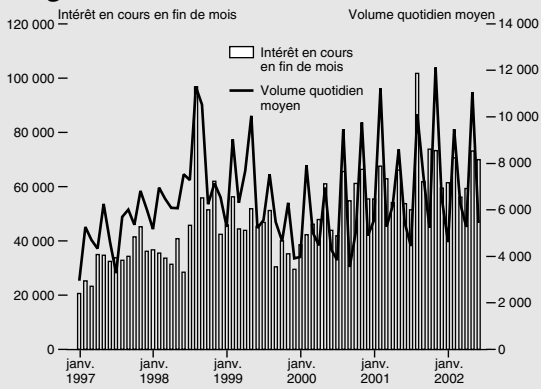
\*Le volume des opérations correspond au total des opérations par trimestre.  
 \*\*Le ratio de rotation est le ratio du volume des opérations par trimestre à l'encours.  
 Source : Banque du Canada

### Ventes à réméré – Bons du Trésor – Volume des opérations et ratio de rotation



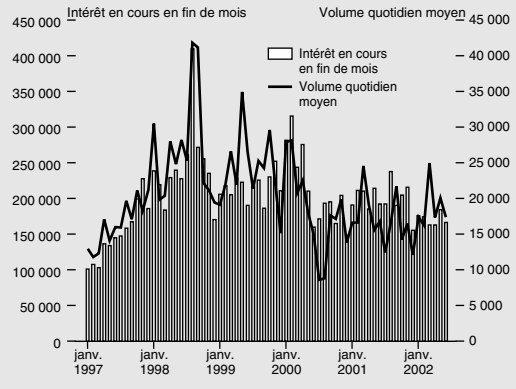
\*Le volume des opérations correspond au total des opérations par trimestre.  
 \*\*Le ratio de rotation est le ratio du volume des opérations par trimestre à l'encours.  
 Source : Banque du Canada

### Opérations à terme sur les obligations du gouvernement du Canada à 10 ans



Source : Bourse de Montréal

### Opérations à terme sur les acceptations bancaires à trois mois



Source : Bourse de Montréal

### Cotes de crédit à long terme du gouvernement canadien

	Standard & Poor's Cote actuelle	Moody's Investors Service Cote actuelle	Dominion Bond Rating Service Cote actuelle
<b>Dette intérieure</b> – Tendence	<b>AAA</b> Stable	<b>Aaa</b> Stable	<b>AAA</b> Stable
<b>Dette étrangère</b> – Tendence	<b>AAA</b> Stable	<b>Aaa</b> Stable	<b>AA (élevé)</b> Stable

Cette publication se trouve également à l'adresse Internet suivante : [www.fin.gc.ca](http://www.fin.gc.ca).  
 Sauf indication contraire, les renseignements contenus dans les *Titres du gouvernement du Canada* s'appuient sur les données disponibles au 18 juillet 2002.

Renseignements : Brian Dell, (613) 992-6231.

Exemplaires supplémentaires ou abonnements : Centre de distribution, (613) 995-2855.

*This publication is also available in English.*

