Agriculture et Agroalimentaire Canada | Agriculture and Agri-Food Canada

Le Bulletin bimensuel

Le 29 mai 2007 Volume 20 Numéro 9

BLÉ : SITUATION ET PERSPECTIVES

En 2007-2008, les prix du blé devraient se maintenir près des niveaux élevés de 2006-2007 en raison de la faiblesse persistante des stocks de blé et de la vigueur des prix de maïs aux États-Unis (É.-U.). Dans ce numéro du *Bulletin bimensuel*, nous examinons la situation du blé en 2006-2007 et les perspectives pour 2007-2008. Sauf mention contraire, on utilise le terme « blé » pour désigner tous les types de blé, y compris le blé dur.

La production mondiale de blé a régressé de 28 millions de tonnes (Mt) en 2006-2007, pour s'établir à 594 Mt, dont environ 35 Mt étaient du blé dur et 559 Mt d'autres classes de blé. Les disponibilités mondiales pour tous les types de blé ont reculé de 31 Mt, pour se fixer à 743 Mt, sous l'effet d'une production et de stocks de report réduits.

Le Département de l'agriculture des États-Unis (USDA) prévoit qu'en **2007-2008** la production mondiale augmentera de 4 % au volume quasi-record de 617 Mt. L'offre aussi est appelée à augmenter, mais les gains de production seront en partie neutralisés par la faiblesse des stocks de report. L'utilisation de blé devrait augmenter faiblement en raison d'une plus forte utilisation à des fins non fourragères. Les stocks de blé mondiaux en fin de campagne devraient s'amenuiser de 6 % par rapport à l'année précédente, à 113 Mt, le rapport stocks-utilisation (s/u) devant chuter à un creux record de 18 %. Les échanges commerciaux devraient continuer de frôler le niveau de 110 Mt de 2006-2007.

La production de **blé autre que le blé dur** devrait augmenter de 4 % en 2007-2008 pour s'établir à environ 581 Mt, et les échanges mondiaux devraient demeurer relativement inchangés à 103 Mt, ce qui est légèrement supérieur à la moyenne décennale.

On prévoit que la production de **blé dur** grimpera à 36 Mt en 2007-2008, soit près de la moyenne décennale, principalement par suite de l'augmentation de la production aux É.-U. et au Canada. Les échanges mondiaux devraient augmenter, passant de 6,8 Mt en 2006-2007 à 6,9 Mt.

États-Unis

La production de blé américaine a reculé de 14 % en 2006-2007 à cause de la sécheresse dans les régions productrices de blé de force rouge d'hiver (HRW) et de blé de force roux de printemps (HRS). Par conséquent, les stocks de fin de campagne devraient, selon les prévisions de l'USDA, chuter de 28 % pour se fixer à 412 millions de boisseaux (Mboiss.), le niveau le plus bas depuis 1995-1996.

Supposant des rendements conformes à la tendance, l'USDA prévoit que la production de toutes les classes de blé aux É.-U. en 2007-2008 devrait augmenter de 20 % pour atteindre 2,17 milliards de boisseaux (Gboiss.), du fait que la superficie ensemencée a augmenté de 5 %. L'utilisation intérieure devrait croître de 5 %, principalement en raison d'une forte augmentation de l'utilisation fourragère découlant des prix élevés du maïs. Les exportations devraient grimper légèrement pour atteindre 930 Mboiss., mais demeurer inférieures à la moyenne décennale d'environ 1 Gboiss. Les stocks de fin de campagne devraient grossir de 14 % pour atteindre 469 Mboiss., et le rapport s/u devrait tomber à 21 %, soit légèrement plus qu'en 2006-2007.

La superficie ensemencée en **blé d'hiver** en vue de la récolte de 2007 s'est accrue de 9 % en raison des prix élevés à l'automne 2006. La production de blé d'hiver devrait faire un bond de 24 %, en raison de l'augmentation de la superficie ensemencée, la diminution de l'abandon et l'amélioration des rendements.

AAC prévoit que la production de blé tendre rouge d'hiver (SRW) devrait atteindre 430 Mboiss., soit une augmentation de 10 % par rapport à 2006-2007. L'utilisation fourragère de blé SRW devrait augmenter sensiblement pour s'établir à environ 160 Mboiss., à cause des prix élevés du maïs qui feront de l'utilisation fourragère du blé une alternative plus attrayante. Les stocks de fin de campagne devraient gonfler légèrement, le rapport s/u grimpant à 23 %.

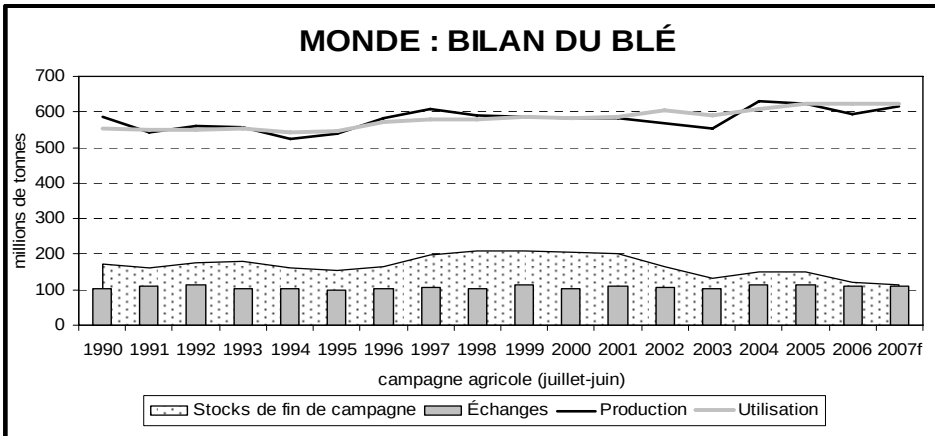

p : prévision de l'USDA, mai 2007
Source : USDA

La production de blé **HRW** devrait faire un bond de presque 35 % par rapport à la récolte de 2006-2007, qui avait été réduite par la sécheresse, et atteindre une quantité quasi normale de 914 Mboiss. Par suite de l'augmentation des approvisionnements disponibles, les exportations devraient grimper de plus de 40 % à un niveau presque normal de 395 Mboiss., les stocks de fin de campagne augmentant de 5 %. Le rapport s/u devrait grimper légèrement à 19 %.

La superficie ensemencée en **blé de printemps** devrait se contracter de 9 %, mais la production de blé HRS devrait, selon les prévisions d'AAC, augmenter de 11 % pour atteindre 480 Mboiss., par suite de la diminution de l'abandon et du retour à des rendements normaux. On prévoit une croissance des exportations de blé HRS d'environ 12 %, accompagnée d'une augmentation des stocks de fin de campagne de 9 % et d'un rapport s/u de 26 %, ce qui est légèrement supérieur à 2006-2007.

Par conséquent, pour 2007-2008, les primes accordées sur les prix au Kansas City Board of Trade (KCBT), où se transige le blé HRW, et au Minneapolis Grain Exchange (MGE), où se transige le blé HRS, devraient être légèrement plus basses que les primes normalement accordées par rapport au blé SRW transigé au Chicago Board of Trade (CBoT) en 2006-2007. Les prix du blé de qualité inférieure seront étayés par la force du marché du maïs, les prix équivalents fourrages déterminant un prix plancher pour le blé de qualité inférieure et moyenne. Pour le blé de mouture de qualité supérieure, cependant, les prix devraient être étayés par le ralentissement de la production de blé de printemps et un retour à la qualité normale dans l'Ouest canadien.

La superficie ensemencée en **blé dur** devrait s'accroître de seulement 6 % par rapport au niveau extrêmement bas de 2006-2007 pour s'établir à 2 millions d'acres, soit seulement 61 % de la moyenne décennale. AAC prévoit que la production s'établira à 65 Mboiss., en hausse de 22 % par rapport à l'année précédente, mais bien en deçà de la moyenne décennale d'environ 100 Mboiss. On s'attend, toutefois, que les disponibilités américaines reculent de 6 % à cause des stocks de report réduits, dans l'hypothèse que les importations demeureront proches du niveau de l'année précédente. Les exportations devraient diminuer de 29 % en raison de la faiblesse record des disponibilités, tandis que les stocks de fin de campagne devraient fléchir légèrement pour atteindre un creux record de 20 Mboiss.

Le taux de prêt national pour le blé aux termes de la *Farm Security and Rural Investment Act* (FSRIA) des É.-U. en 2007-2008 se situe à 2,75 $US/boiss. Chaque classe de blé est assortie à un niveau de prêt individuel. Le prix d'objectif, qui définit le « paiement anticyclique » (CCP), est établi à 3,86 $US/boiss. pour le blé, ce qui est bien inférieur au prix réel à la ferme prévu. Le prix d'objectif ne varie pas selon le comté. Le CCP est déterminé en fonction du prix d'objectif duquel on soustrait le paiement fixe (0,25 $US/boiss.), ainsi que le niveau de prêt ou le prix moyen à la ferme, selon le plus élevé des deux, ce qui signifie que les paiements en 2006-2007 et en 2007-2008 devraient s'approcher de zéro. Le CCP est établi en fonction de 85 % de la superficie de base et des rendements du producteur.

Union européenne-27 (UE-27)

L'UE-27 a produit 124,8 Mt de blé en 2006-2007, en baisse de 5 % par rapport à 2005-2006, principalement à la suite d'une sécheresse en fin de campagne. Cependant, en raison de la forte demande pour le blé de l'UE par suite de la faible production d'autres pays exportateurs, notamment les É.-U., l'Ukraine et la Russie, les exportations de la Communauté européenne ne devraient diminuer que de 2 Mt par rapport à 2005-2006, à 14 Mt. Des prix mondiaux élevés ont eu pour conséquence que l'UE n'a utilisé aucune subvention à l'exportation depuis juillet 2006. Les stocks de fin de campagne devraient chuter d'environ 40 %, pour se fixer à 14,3 Mt.

Pour 2007-2008, l'USDA prévoit que la production de l'UE augmentera légèrement à 127,3 Mt. L'offre intérieure disponible reculera de 4 % par suite de stocks de report réduits. L'USDA prévoit que les exportations diminueront de 14 % pour atteindre 12,0 Mt, le plus faible niveau depuis 2003-2004. L'utilisation intérieure de l'UE devrait régresser légèrement, principalement à cause d'une plus faible utilisation fourragère, et les stocks de fin de campagne devraient s'amenuiser de 12 % pour s'établir à 12,6 Mt, demeurant ainsi bien en deçà de la moyenne décennale de plus de 18 Mt.

Le blé dur représente de 8 % à 10 % de la production de blé totale de l'UE-27, dont environ 98 % sont cultivés en Italie, en Espagne, en France et en Grèce, le long de la Méditerranée. Le CIC estime que la production de 2006-2007 s'établira à 8,6 Mt, supérieure de 2 % à celle de l'année précédente. Les importations devraient reculer de 10 % pour se fixer à 1,8 Mt. Les exportations de blé dur canadien vers l'UE-27 cependant ne devraient fléchir que faiblement, par rapport à 1,1 Mt en 2005-2006, en raison de la concurrence moins forte d'autres exportateurs comme l'Australie.

Le CIC prévoit que la production de blé dur de l'UE-27 sera inchangée par rapport à 2006-2007, à 8,6 Mt, les importations et les stocks de fin de campagne ne devant guère varier par rapport à 2006-2007.

Australie

L'Australie a connu l'une des années les plus sèches dans les annales en 2006, et la production de blé a dégringolé de 58 % pour atteindre à peine 10,5 Mt, soit

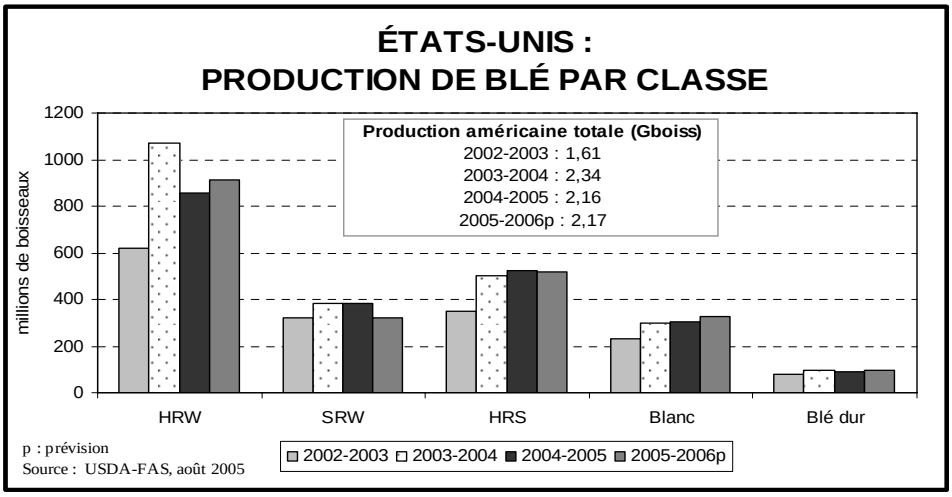

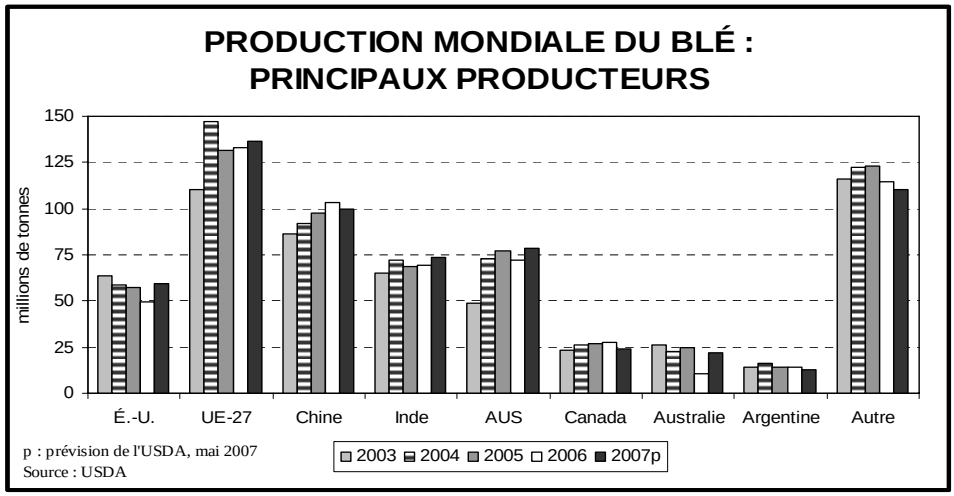

environ la moitié de la quantité de la récolte moyenne décennale. Pendant la campagne agricole australienne d'octobre à septembre, les exportations devraient afficher un repli de 34 % pour se fixer à 10,5 Mt; la baisse est moins spectaculaire pour la campagne agricole de juillet-juin de l'hémisphère nord, avec 21 %, une plus grande partie des répercussions étant reportée en 2007-2008. Les stocks de fin de campagne devraient chuter de 73 % à 2,6 Mt, le plus faible niveau en dix ans.

Quant à 2007-2008, les précipitations sont presque revenues à la normale dans la plupart des régions, et l'USDA prévoit une récolte de 22,1 Mt en 2007. Les exportations devraient augmenter de presque 13 % pour la période de juillet 2007 à juin 2008 pour s'établir à 13,5 Mt.

Le blé dur australien tend à être de bonne qualité en raison des conditions de croissance chaudes et sèches, et l'Australie est devenue un important concurrent sur le marché italien haut de gamme. La production de blé dur australien a atteint en moyenne quelque 500 000 tonnes (500 kt) au cours de la dernière décennie, mais a régressé à 200 kt à peine en 2006 en raison de la sécheresse. Les exportations devraient, selon les prévisions du CIC, se replier de plus de 40 % et se fixer à 130 kt, le niveau le plus faible depuis 1998-1999. La production de 2007-2008 devrait remonter à environ 500 kt et les exportations grimper à 300 kt.

Ancienne Union soviétique (AUS)
La production de blé dans l'AUS a régressé d'environ 6 % en 2006 pour s'établir à 85,9 Mt, principalement en raison de la destruction causée par l'hiver en Russie et en Ukraine. La production russe a reculé de 6 % pour s'établir à 44,9 Mt, celle de l'Ukraine chutant de 20 % à 14,0 Mt, ce qui a plus que neutralisé l'augmentation de 23 % au Kazakhstan. Par conséquent, les exportations de l'AUS devraient fléchir de 7 % en 2006-2007 pour s'établir à 19 Mt.

Pour 2007-2008, la production est prévue à environ 91,9 Mt et les exportations devraient augmenter de 25 % pour atteindre 23,5 Mt. L'utilisation devrait croître légèrement par suite de la plus forte utilisation fourragère, et les stocks de fin de campagne diminuer de 7 % pour atteindre environ 12,3 Mt.

Inde
La production de blé de l'Inde est soutenue par le taux élevé des prix intérieurs garantis et n'a cessé de s'accroître jusqu'en 2004, principalement à cause de l'amélioration des rendements, et a atteint une quantité record de 72,0 Mt cette année-là. D'importantes exportations de blé ont commencé en 2000-2001, dont une grande partie était destinée à l'Asie du Sud-Est pour l'alimentation animale, et ont atteint un niveau record de 5,4 Mt en 2003-2004. Cependant, l'utilisation dépasse la production depuis 2002-2003, et en 2006-2007, après deux années de production inférieure à la normale, les exportations sont tombées à près de zéro, et on prévoit des importations record de 6,3 Mt. La lourdeur des stocks de fin de campagne de 2001-2002, qui s'établissaient à 23 Mt, a été atténuée par une baisse qui les a ramenés à seulement 2,0 Mt à la fin de 2005-2006.

Pour 2007-2008, la production de blé devrait augmenter de 6 % pour atteindre 73,7 Mt, mais cette quantité demeure de presque 2,0 Mt inférieure à l'utilisation. Comme l'Inde ne dispose que de stocks de report minimes pour compenser le manque à produire, les importations devraient se maintenir à un sommet record de 3,0 Mt.

Chine
Après l'UE-27, la Chine est le plus grand producteur de blé du monde, avec une production moyenne de 94,0 Mt au cours des cinq dernières années. Il s'agit d'un recul par rapport à la moyenne de 112,0 Mt affichée pendant la deuxième moitié des années 1990. À cause de la baisse de l'aide gouvernementale, les superficies ensemencées en blé ont diminué de plus de 20 % depuis qu'une superficie record de 31 millions d'hectares (Mha) a été récoltée en 1991. Ce facteur a considérablement affecté la production de blé de qualité inférieure, car l'accent a été déplacé vers la production des variétés de blé de qualité supérieure. Cependant, la baisse de production n'a pas abouti à une augmentation soutenue des importations de blé. La consommation de blé a chuté de plus de



110,0 Mt en 2000-2001 à environ 101,0 Mt en 2006-2007, parallèlement à l'adoption progressive par les consommateurs d'un régime alimentaire plus varié qui comprend davantage de viande, de fruits et de légumes. D'importantes quantités ont été importées seulement en 2003-2004 et en 2004-2005, à la suite d'une chute de la production à moins de 95,0 Mt. La production s'est rétablie à 97.5 Mt en 2005 et a encore augmenté pour atteindre 103,5 Mt en 2006, et les importations se sont donc repliées à moins de 1,0 Mt en 2006-2007.

En 2007-2008, la production devrait ralentir de 3 % et s'établir à 100,0 Mt, ce qui est essentiellement égal à l'utilisation prévue. Par conséquent, compte tenu du léger recul des stocks de fin de campagne à 34,4 Mt et du rapport s/u de 34 %, on ne prévoit pas d'importations importantes en 2007-2008.

Afrique du Nord

Les pays de l'Afrique du Nord, en particulier l'Algérie, le Maroc, la Tunisie et la Libye, sont des débouchés importants pour le Canada, car ils représentent collectivement le plus grand marché pour le blé dur. L'Afrique du Nord est également un débouché intéressant pour le blé autre que le blé dur, mais non pas celui en provenance du Canada, puisque ses importations de blé tendre proviennent surtout de l'UE et des É.-U. La production nord-africaine de tous les types de blé a augmenté de 20 % en 2006-2007, pour atteindre 18,5 Mt, celle du blé dur augmentant de 37 % pour atteindre 5,3 Mt. Par conséquent, les importations de blé dur ont diminué de près de 20 % pour se fixer à 2,2 Mt à peine, le niveau le plus faible depuis 1992-1993.

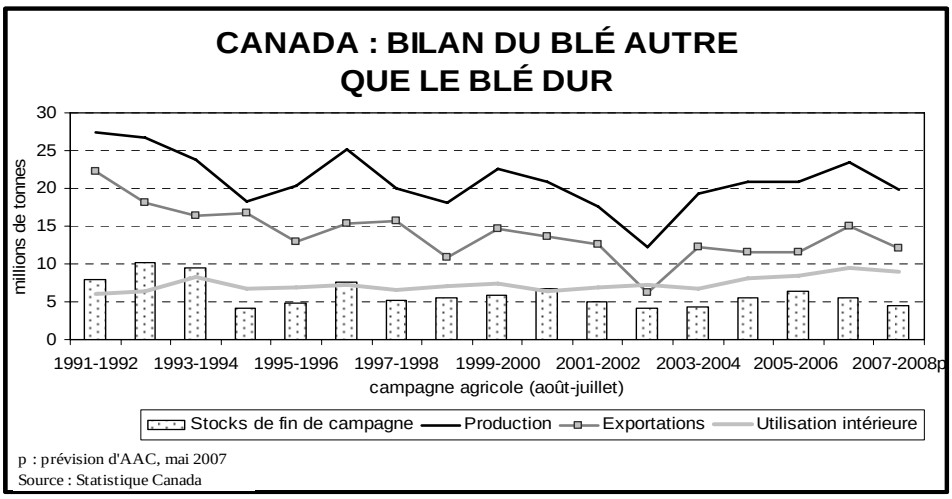

En 2007-2008 la production de blé dur en Afrique du Nord devrait progresser de 10 % et s'établir à 4,7 Mt, en grande partie en raison de la sécheresse au Maroc, tandis que des rendements près de la normale sont attendus en Tunisie et en Algérie. Cependant, cela est bien supérieur à la moyenne décennale de 3,6 Mt. Par conséquent, les importations devraient augmenter de 2,4 Mt, mais demeurer inférieures à la moyenne décennale de 3,0 Mt.

Canada

Pour 2006-2007, la production de **blé autre que le blé dur** a augmenté de 12 % pour atteindre 23,5 Mt à la suite de l'ensemencement de la plus grande superficie depuis 1997, notamment une production record de blé d'hiver en Ontario. La qualité du blé de l'Ouest est bien meilleure que la normale, plus de 90 % de la récolte de blé roux de printemps (CWRS) obtenant un classement qualificatif n° 2 ou supérieur, ce qui est un changement important par rapport à 2005, année où moins de 50 % de la culture a obtenu ce classement. À la suite de l'augmentation des disponibilités de blé de meilleure qualité, les exportations de 2006-2007 devraient faire un bond de plus de 30 % et atteindre 15,0 Mt (y compris les produits), soit le niveau le plus élevé depuis 1997-1998. Les stocks de fin de campagne devraient reculer de 15 % à 5,5 Mt.

AAC prévoit qu'en **2007-2008**, la superficie ensemencée devrait régresser d'environ 15 %, à 7,7 Mha, soit 10 % sous la moyenne décennale. Dans l'hypothèse où l'abandon et les rendements généraux sont normaux, la production devrait atteindre 19,9 Mt, soit 15 % de moins qu'en 2006. Dans l'hypothèse où la répartition des grades sera normale, avec environ 75 % de CWRS étant classé n° 2 ou supérieur, l'approvisionnement de CWRS de qualité supérieure sera inférieur à celui de 2006-2007. Les exportations devraient chuter de 20 % à 12,0 Mt, soit légèrement moins que la moyenne décennale. Les stocks de fin de campagne devraient chuter de 18 % et s'établir à 4,5 Mt.

La production de **blé dur** a chuté de 35 % en 2006 pour se fixer à 3,8 Mt à la suite d'une forte réduction de la superficie en raison de la faiblesse des prix, des mauvaises possibilités de livraison et de la lourdeur des stocks de l'année précédente. La qualité était bien supérieure à la normale cependant, plus de 80 % du blé dur s'étant classé CWAD (dur ambré de l'Ouest canadien) n° 2 ou supérieur, contre moins de 50 % l'année précédente et par rapport à la normale d'environ 65 %. Par conséquent, l'offre de blé dur de bonne qualité de 2006-2007 était en fait plus élevée qu'en 2005-2006, et les exportations devraient augmenter légèrement pour atteindre 4,3 Mt. Les

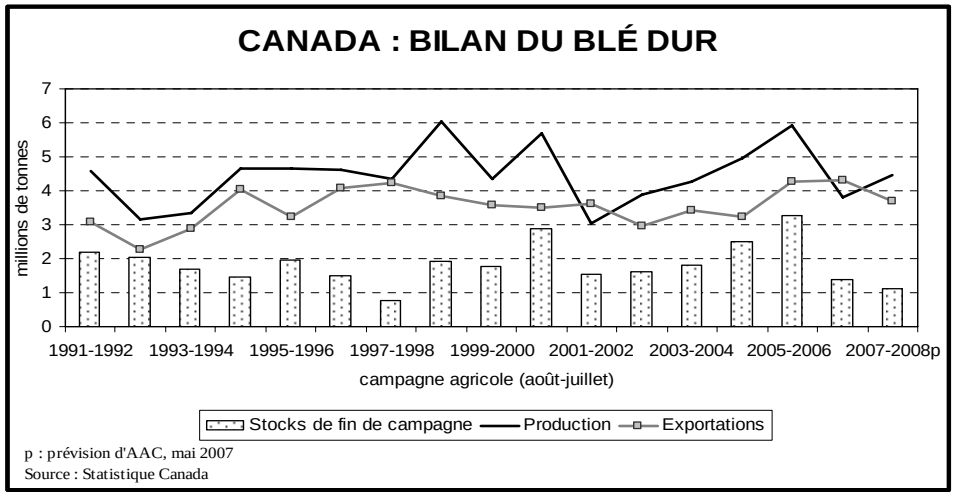

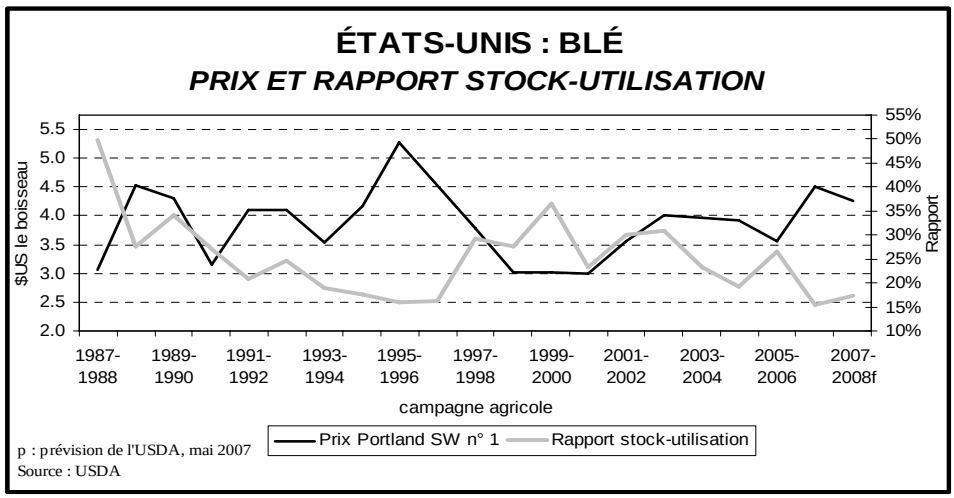

stocks de fin de campagne devraient chuter de 57 %, à 1,4 Mt.

Pour 2007-2008, on prévoit que la superficie ensemencée en blé dur augmentera de plus de 14 % pour atteindre 2,0 Mha, un niveau toutefois inférieur de 10 % à la moyenne décennale. La production devrait augmenter de 17 % et atteindre une quantité légèrement inférieure à la normale de 4,5 Mt, mais l'approvisionnement disponible fléchira de 17 % en raison de la baisse des stocks de report. Les exportations devraient se replier de 12 % à 3,8 Mt, en raison de l'intensification de la concurrence d'autres exportateurs. Les stocks de fin de campagne devraient reculer de 15 % supplémentaires pour se fixer à 1,1 Mt, soit bien en deçà de la moyenne décennale et le plus faible niveau depuis 1997-1998.

PERSPECTIVES DE PRIX

Blé autre que le blé dur

Les cours du blé se sont fortement renforcés sur tous les marchés mondiaux en **2006-2007**, à la suite de récoltes plus faibles et de la réduction des disponibilités exportables de tous les principaux pays exportateurs sauf le Canada. Comme la plupart des principaux marchés où se négocient les contrats à terme se trouvent aux É.-U. et que ce pays compte parmi les principaux producteurs et exportateurs de blé, le marché américain a une incidence importante sur les coûts mondiaux du blé. Le prix à la ferme moyen américain du blé devrait, selon les estimations de l'USDA, s'établir à 4,27 $US/boiss., soit 25 % de plus qu'en 2005-2006 Par le passé, il y avait une forte corrélation entre le cours du blé et le rapport s/u américains. En 2006-2007, les prix sont anormalement élevés, compte tenu du rapport s/u actuel, à cause du rôle grandissant que jouent le maïs et l'éthanol sur le marché des céréales. Le bond de la demande de maïs pour la production d'éthanol et l'effet qu'il a exercé indirectement sur le cours du blé a changé la relation historique entre l'offre de blé, le prix et le rapport s/u des É.-U. Le blé SRW de qualité inférieure a affiché la plus forte augmentation de prix, et AAC prévoit que le prix à terme moyen au CBoT augmentera d'environ 35 % pour s'établir à environ 4,65 $US/boiss., parce que la perspective d'un resserrement du rapport s/u pour le SRW se conjugue au soutien indirect que procurera le cours plus élevé du maïs.

La hausse des prix du blé de qualité moyenne a été moins spectaculaire, le prix de référence du blé de force d'hiver ordinaire américain (HWO), franco à bord (FAB), golfe du Mexique, devant augmenter d'environ 13 % pour s'établir à 205 $US/t. La hausse des prix du blé de mouture de qualité supérieure a été relativement modique, le blé foncé de printemps du Nord à 14 % de protéines (DNS 14) FAB, Pacifique Nord-Ouest (PNO) augmentant d'environ 5 % pour atteindre 205 $US la tonne (/t), en raison de la bonne qualité des récoltes de blé de printemps américaines et canadiennes et de la forte teneur en protéines des récoltes de blé HRW et HRS américaines.

Pour **2007-2008**, le cours mondial du blé subira la pression de l'augmentation de l'offre dans les principaux pays exportateurs. Cependant, la situation de l'offre et de la demande américaine de blé et de maïs devrait demeurer le principal facteur déterminant.

L'USDA prévoit que le prix à la ferme moyen du blé américain devrait augmenter de presque 10 % pour s'établir entre 4,35 et 4,95 $US/boiss. Cependant, la fluctuation des prix dépendra de la classe de blé, les facteurs d'offre et de disposition étant différents selon la classe.

Le cours du blé SRW au CBoT devrait être plus solide que le cours du blé HRW au KCBT, en raison d'une plus faible augmentation de la production et du soutien indirect du coût élevé du maïs, ce qui résultera en une forte demande pour l'utilisation fourragère. Aux É.-U., les prix à terme du **blé SRW** à la prochaine échéance au CBoT devraient, selon les prévisions d'AAC, diminuer légèrement par rapport à 2006-2007 et atteindre en moyenne environ 4,60 $US/boiss. (juin-mai), en raison de la hausse des stocks.

Les stocks de fin de campagne de **blé HRW** aux É.-U. devraient augmenter de 23 %, ce qui devrait faire en sorte que les primes qu'il commande d'ordinaire par rapport au blé SRW seront moins importantes que les années précédentes.

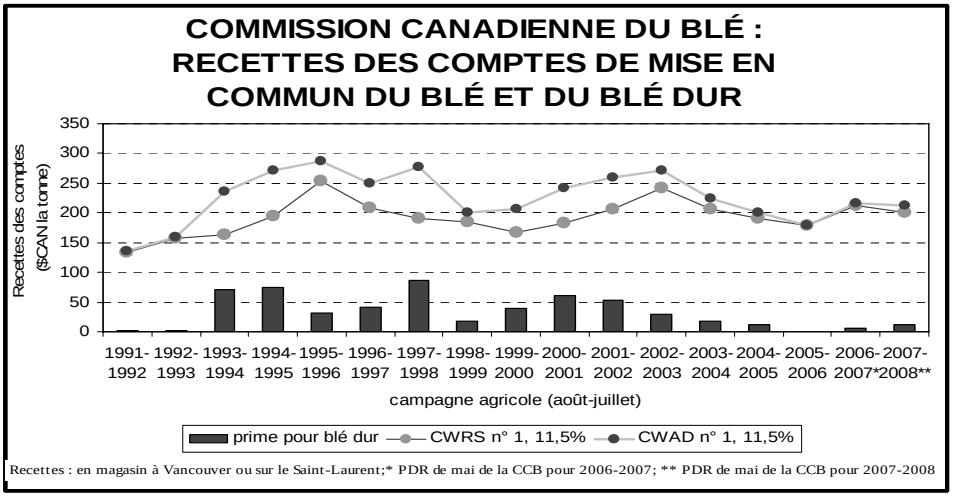

Le cours moyen du blé HRW à la prochaine échéance au KCBT serait inchangé à 4,90 $US/boiss. AAC prévoit que le cours du blé HWO américain, golfe du Mexique, fléchira légèrement en 2007-2008 pour atteindre environ 200 $US/t (août-juillet).

Le cours du **blé HRS** au MGE devrait être étayé par un retour à une qualité et une teneur en protéines normales de la récolte, malgré un rapport s/u relativement stable. Les stocks de fin de campagne de blé HRS aux É.-U. devraient augmenter, passant de 119 Mboiss. à 130 Mboiss., mais un soutien des prix compensateur devrait provenir d'un retour à une qualité et une teneur en protéines normales des récoltes de blé de printemps américaines et canadiennes. La prime obtenue par rapport au blé du KCBT devrait se maintenir autour de zéro, soit un niveau similaire à celui de 2006-2007, alors que la moyenne historique est de 0,15 $US/boiss. Le prix à terme moyen à prochaine échéance au MGE ne devrait pas varier par rapport aux prix courant de 4,90 $US/boiss. Le cours du blé à forte teneur protéique sera étayé par la chute des approvisionnements disponibles au Canada et en Australie (jusqu'à ce que la récolte australienne de 2007-2008 commence en décembre 2007). On prévoit que le prix du blé DNS 14 demeurera stable à 215 $US/t, FAB, PNO.

Prix du blé dur

Les prix du blé dur ont augmenté fortement en 2006-2007 par suite d'un ralentissement de la production dans les principaux pays exportateurs, particulièrement les É.-U. et le Canada, qui a largement neutralisé l'augmentation de la production dans la principale région importatrice, en l'occurrence l'Afrique du Nord. Les stocks de fin de campagne des principaux exportateurs devraient chuter de 34 % à 3,4 Mt, le cours de référence du blé dur ambré n° 3 américain (3 HAD), golfe du Mexique, devant augmenter de plus de 30 % pour atteindre 235 $US//t (août-juillet).

AAC prévoit qu'en 2007-2008, les approvisionnements de blé dur devraient augmenter légèrement, mais que l'accroissement de la demande d'importation se traduira par une diminution supplémentaire de 12 % des stocks de fin de campagne, qui s'établiront à 3,0 Mt. Le prix à l'exportation du blé HAD n° 3 américain, golfe du Mexique, devrait augmenter légèrement et atteindre 240 $US/t en 2007-2008.

Canada

Les prix des céréales au Canada sont généralement concurrentiels avec ceux aux É.-U. Les prix du blé canadien sont donc déterminés par l'état des cultures, l'utilisation intérieure et les exportations des É.-U. Le blé se transige en devises américaines sur les marchés mondiaux, et une devise canadienne forte a pour effet d'amoindrir les rendements exprimés en dollars canadiens.

Les perspectives de rendement (PDR) des comptes de mise en commun de la CCB pour **2006-2007** sont substantiellement supérieures à celles de 2005-2006 pour tous les grades et classes de blé, le blé de qualité inférieure et moyenne affichant les plus fortes augmentations, ce qui est cohérent avec les perspectives pour les prix mondiaux et américains.

Pour **2007-2008**, les PDR de mai de la CCB concernant le blé CWRS n° 1 à 12,5 % de protéine se situent à 205 $/t contre 215 $/t pour 2006-2007. On s'attend d'ailleurs à un recul des prix de tous les autres grades et classes. Bien qu'AAC prévoie que les prix du blé DNS 14 seront plus élevés et que ceux du blé HRW seront inchangés aux É.-U., le raffermissement du dollar canadien devrait entraîner une baisse des recettes pour les comptes de mise en commun. Quant au blé dur, les PDR de mai concernant le blé CWAD n° 1 à 12,5 % de protéine, en entrepôt à Vancouver ou sur le Saint-Laurent, s'élèvent à 217 $/t, contre 221 $/t pour 2006-2007. La baisse s'explique par la vigueur du dollar canadien relativement à la devise américaine, vigueur que la hausse des prix mondiaux et américains n'arrive pas à compenser.

Les prix du blé canadien continueront de subir la pression de l'appréciation du dollar canadien. À l'heure actuelle, la valeur du dollar tourne autour de 0,92 $US, la moyenne pour 2006-2007 étant, à ce jour, de 0,87 $US. Si la tendance haussière se poursuit, le taux de change aura une incidence sur l'évolution des recettes des producteurs de blé canadiens d'une campagne à l'autre.

Pour 2007-2008, on s'attend que la devise canadienne soit sensiblement plus élevée qu'elle ne l'était en 2001-2002, époque où elle est tombée à son niveau le plus bas, inférieur à 0,65 $US. Pour placer ces facteurs en perspective, disons que les PDR pour le blé CWRS n° 1 à 13,5 % de protéine en 2007-2008 seraient de 80 $ CAN/t supérieures à celles qui sont prévues à l'heure actuelle, soit plus de 290 $ CAN/t, si le dollar canadien égalait 0,65 $US au lieu de sa valeur actuelle.

Pour obtenir de plus amples renseignements :

Glenn Lennox
Analyste du blé
Téléphone : 204-983-8465
Courriel : lennoxg@agr.gc.ca

© Sa Majesté du chef du Canada, 2007

Version électronique disponible à www.agr.gc.ca/mad-dam/

ISSN 1207-6228
No d'AAC 2081/F

Le Bulletin bimensuel est publié par :
la Division de l'analyse du marché,
Direction de la recherche et de l'analyse
Direction générale des politiques stratégiques
Agriculture et Agroalimentaire Canada.
303, rue Main, pièce 500
Winnipeg (Manitoba) Canada R3C 3G7
Téléphone : 204-983-8473
Télécopieur : 204-983-5524

Directrice : Maggie Liu
Chef : Fred Oleson
Rédacteur en chef pi : Bobby Morgan

Pour recevoir un abonnement gratuit, veuillez transmettre votre adresse électronique à bulletin@agr.gc.ca.

Publié aussi en anglais sous le titre de :
Bi-weekly Bulletin
ISSN 1207-621X
No d'AAC 2081/E

© Imprimé sur papier recyclé

Bien que la Direction de la recherche et de l'analyse assume l'entière responsabilité de l'information présentée dans ce document, elle tient à reconnaître les organismes suivants qui ont contribué à sa préparation :
Commission canadienne du blé ; Direction générale des services à l'industrie et aux marchés (AAC)