

# Titres du gouvernement du Canada

Publication du ministère des Finances

Juillet 2007

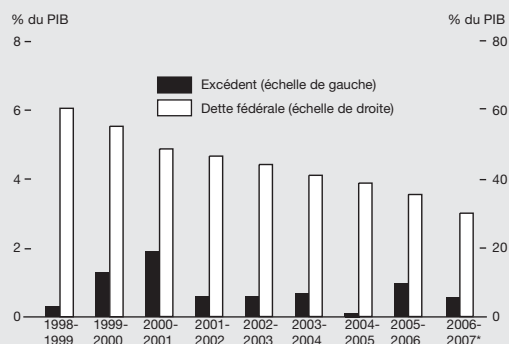
## Économie canadienne

### Quelques statistiques sur l'économie canadienne

	2006				2007
	T1	T2	T3	T4	T1
<b>Taux de croissance annualisés</b>	(%)				
Produit intérieur brut réel	3,8	2,0	1,3	1,5	3,7
Demande intérieure finale	5,6	3,7	4,0	3,7	3,2
Croissance de l'emploi	1,6	2,9	0,6	2,4	3,9
<b>Autres</b>					
Taux de chômage	6,4	6,2	6,4	6,2	6,1
Balance courante (en pourcentage du PIB)	2,9	1,4	1,6	1,3	1,7

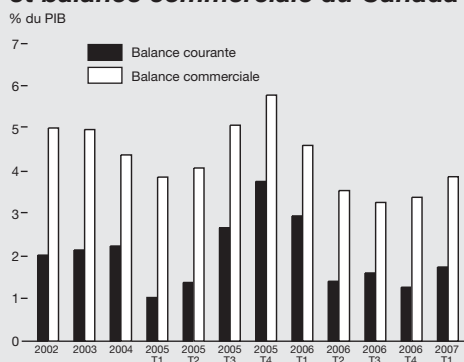
Source : Statistique Canada

### Solde budgétaire et dette fédérale (déficit accumulé) du gouvernement du Canada



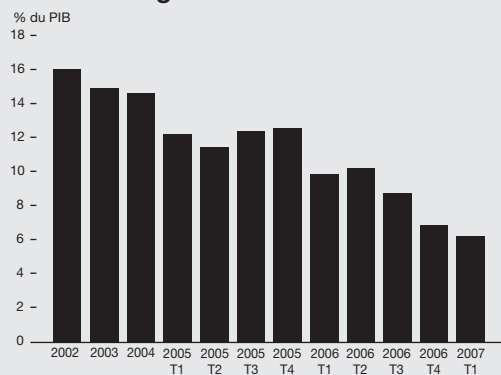
\* Estimation (Le plan budgétaire de 2007).  
Source : Ministère des Finances

### Balance courante et balance commerciale du Canada



Source : Statistique Canada

### Dette étrangère nette du Canada



Source : Statistique Canada

### Prochaines publications de données économiques importantes

#### Juillet

IPC – juin  
(18 juillet)

PIB – mai  
(31 juillet)

#### Août

Enquête sur la population active – juillet  
(10 août)

IPC – juillet  
(21 août)

PIB – juillet  
(31 août)

Comptes économiques  
et financiers nationaux  
avril-juin 2007  
(31 août)

#### Septembre

Enquête sur la population active – août  
(7 septembre)

IPC – août  
(19 septembre)

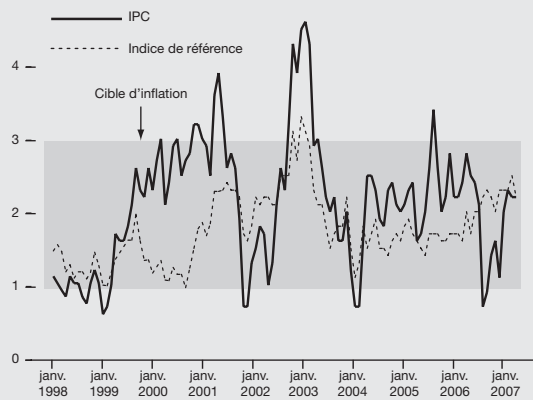
PIB – juillet  
(28 septembre)

# Titres du gouvernement du Canada

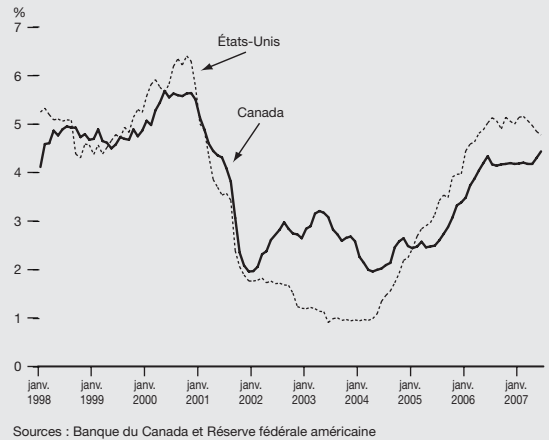
## Économie canadienne

### Indice des prix à la consommation

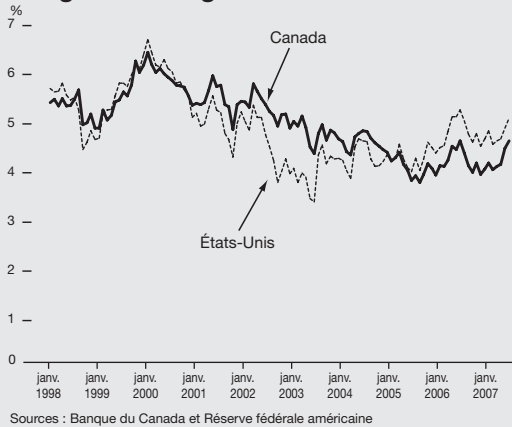
% d'une année sur l'autre



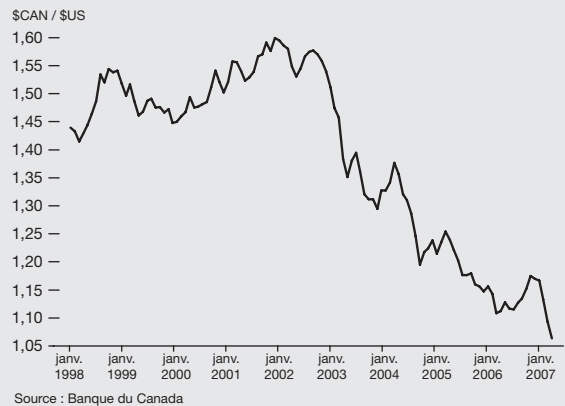
### Bons du Trésor à trois mois



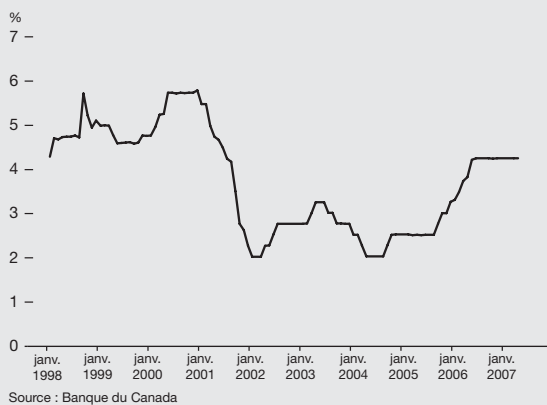
### Obligations du gouvernement à 10 ans



### Taux de change

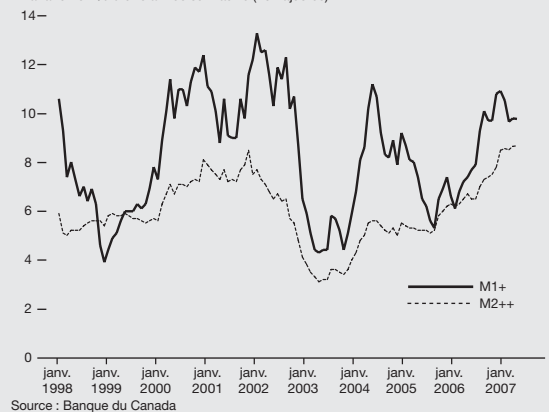


### Taux cible du marché monétaire à un jour



### Agrégats monétaires canadiens

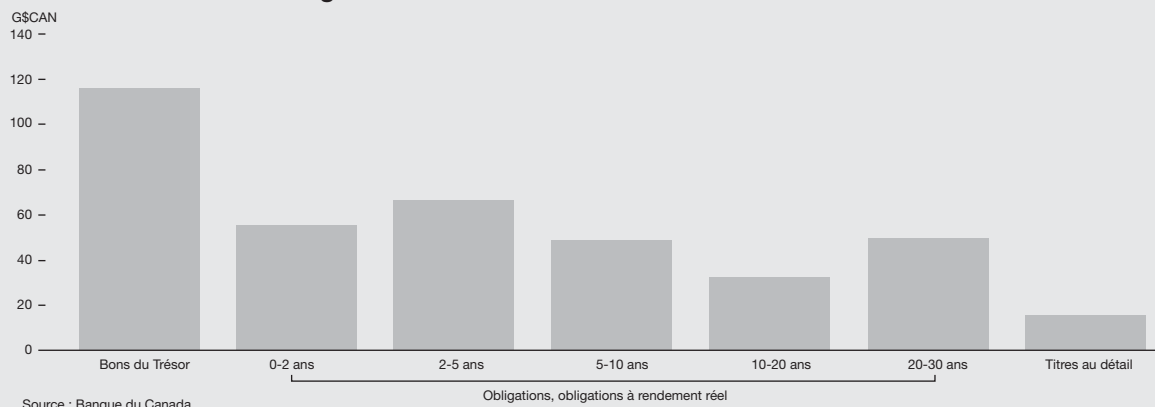
Variation en % d'une année sur l'autre (non ajustée)



# Titres du gouvernement du Canada

## Marché primaire

### Encours des bons du Trésor, des obligations (selon la durée) et des titres au détail du gouvernement du Canada



### Résultats des récentes adjudications d'obligations du gouvernement du Canada

Date d'adjudication	Durée	Date d'échéance	Taux d'intérêt nominal	Montant de l'émission	Cours moyen	Rendement moyen	Ratio de couverture de l'adjudication**	Écart d'adjudication***
	(ans)		(%)	(M\$)	(%)	(%)		(points de base)
18 avril 2007	10	1 <sup>er</sup> juin 2017	4	2 600	98,456	4,192	2,43	0,3
2 mai 2007	5	1 <sup>er</sup> juin 2012	3,75	2 000	98,173	4,153	2,34	0,3
23 mai 2007	2	1 <sup>er</sup> décembre 2009	4,25	3 500	99,553	4,440	2,43	0,4
30 mai 2007	30	1 <sup>er</sup> décembre 2041	2*	650	99,752	2,010	2,80	s.o.

\* Obligations à rendement réel.

\*\* Le ratio de couverture est défini comme le ratio du total des offres lors de l'adjudication au montant adjugé.

\*\*\* L'écart d'adjudication correspond au rendement le plus élevé accepté moins le rendement moyen.

Source : Banque du Canada

### Adjudications d'obligations du gouvernement du Canada

Type d'émission	Date d'adjudication (2007)	Détails de l'émission (2007)	Datée et livrée (2007)	Montant venant à échéance*
				(M\$)
30 ans	18 juillet	12 juillet	23 juillet	0
10 ans	1 <sup>er</sup> août	26 juillet	7 août	0
5 ans	15 août	9 août	20 août	0
Obligations à rendement réel	29 août	23 août	4 septembre	0
5 ans	19 septembre	13 septembre	21 septembre	0

Nota – En outre, ce trimestre, cinq opérations sont prévues conformément au programme de rachat du gouvernement du Canada. Quatre opérations de rachat auront lieu (avec chacune des adjudications d'obligations à rendement nominal), et une opération de rachat assorti d'une conversion de titres aura lieu le 12 septembre dans le secteur de 10 ans. Des détails additionnels seront rendus publics le jeudi précédant ces opérations. Le montant cible de rachat ce trimestre est fixé à 1,7 milliard de dollars.

\* Échéance de 7,5 milliards de dollars le 1<sup>er</sup> septembre 2007.

Source : Banque du Canada

# Titres du gouvernement du Canada

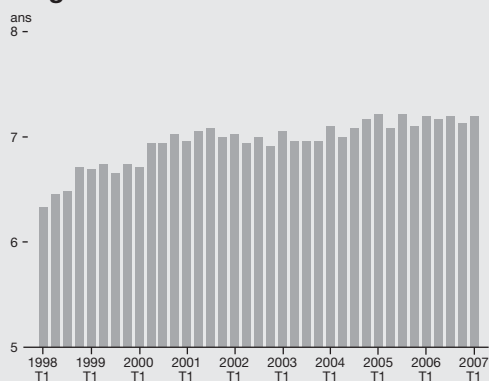
## Marché primaire

### Repères du marché obligataire du gouvernement du Canada

Durée	Échéance	Taux d'intérêt nominal (%)	Encours (M\$)	Rendement (29 juin 2007) (%)
<b>Obligations à taux fixe</b>				
2 ans	1 <sup>er</sup> juin 2009	3,75	3 500	4,58
5 ans	1 <sup>er</sup> sept. 2011	3,75	9 328	4,55
10 ans	1 <sup>er</sup> juin 2016	4,00	10 300	4,55
30 ans	1 <sup>er</sup> juin 2033	5,75	13 410	4,48
<b>Obligations à rendement réel</b>				
30 ans	1 <sup>er</sup> déc. 2036	3	5 850	2,11

Source : Ministère des Finances

### Terme à courir moyen des titres négociables du gouvernement du Canada



### Prochaines échéances d'obligations négociables du gouvernement du Canada

Juillet-septembre 2007	Octobre-décembre 2007	Janvier-mars 2008	Avril-juin 2008
(M\$)			
7 517	7 219	578	11 046

### Encours de la dette du gouvernement du Canada libellée en devises

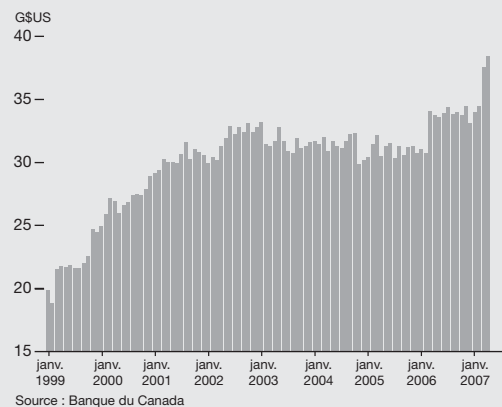
	(M\$CAN)*
Bons du Canada	1 663
Billets du Canada	438
Encours selon le programme d'eurobillets à moyen terme	1 510
Obl. en \$NZ à 6% % venant à échéance le 3 octobre 2007	412
Obl. en € à 4% % venant à échéance le 7 juillet 2008**	2 949
Obl. en \$US à 5¼ % venant à échéance le 5 novembre 2008	2 664

\* Valeur nominale rajustée aux taux de change du 29 juin 2007.

\*\* L'émission originalement libellée en deutsche marks a été relibellée en euros le 19 février 1999.

Source : Banque du Canada

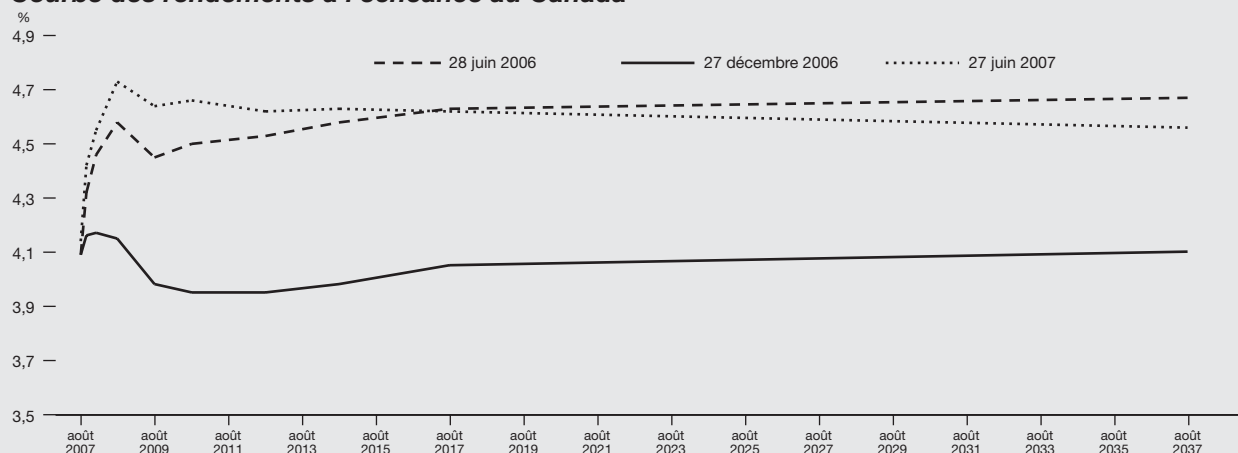
### Réserves de liquidités internationales du Canada



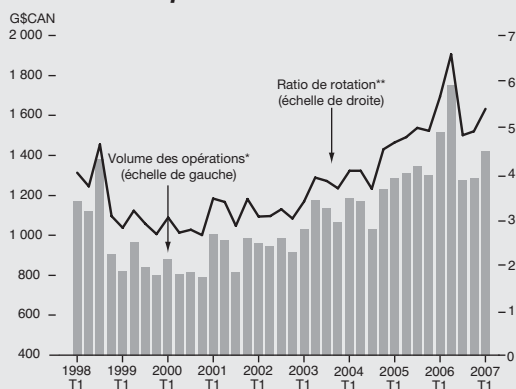
# Titres du gouvernement du Canada

## Marché secondaire

### Courbe des rendements à l'échéance au Canada



### Obligations du gouvernement du Canada – Volume des opérations et ratio de rotation



### Bons du Trésor du gouvernement du Canada – Volume des opérations et ratio de rotation



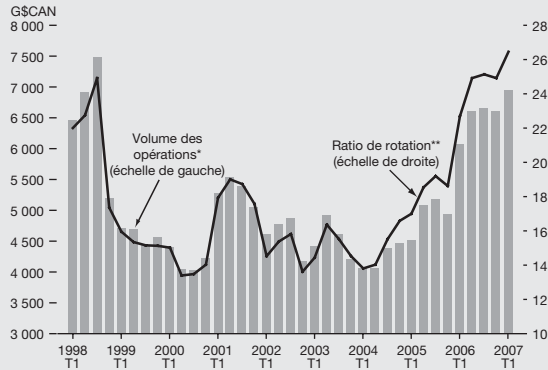
### Distributeurs de titres d'État

- Banque Canadienne Impériale de Commerce (bons du Trésor seulement)
- Banque de Montréal (bons du Trésor seulement)
- Banque HSBC Canada (bons du Trésor seulement)
- La Banque Toronto-Dominion
- Beacon Securities Limited
- BMO Nesbitt Burns Inc. (obligations négociables seulement)
- Canaccord Capital Corp.
- Capital CTI Inc.
- Casgrain & Compagnie Limitée
- Corporation de Valeurs mobilières Dundee
- Deutsche Bank valeurs mobilières limitée
- Financière Banque Nationale Inc.
- Gateway Securities Inc.
- J.P. Morgan valeurs mobilières Canada Inc.
- Marchés mondiaux CIBC inc. (obligations négociables seulement)
- Merrill Lynch Canada Inc.
- Ocean Securities Inc.
- Odlum Brown Limited
- RBC Dominion valeurs mobilières Inc.
- Scotia Capitaux Inc.
- Valeurs mobilières Banque Laurentienne Inc.
- Valeurs mobilières Desjardins
- Valeurs mobilières HSBC (Canada) Inc. (obligations négociables seulement)

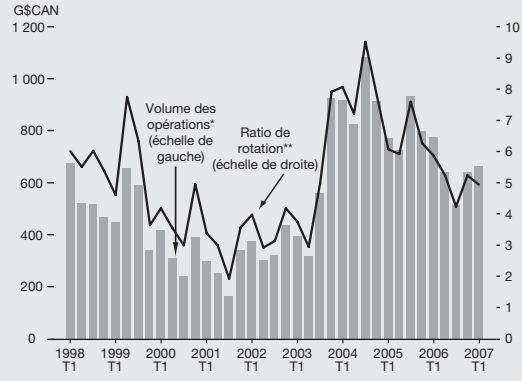
# Titres du gouvernement du Canada

## Marché secondaire

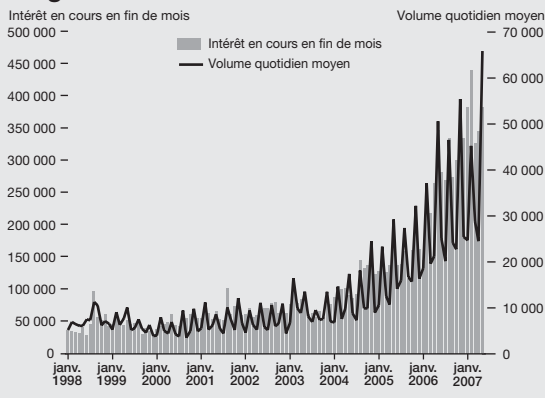
### Opérations de pension – Obligations du gouvernement du Canada – Volume et ratio de rotation



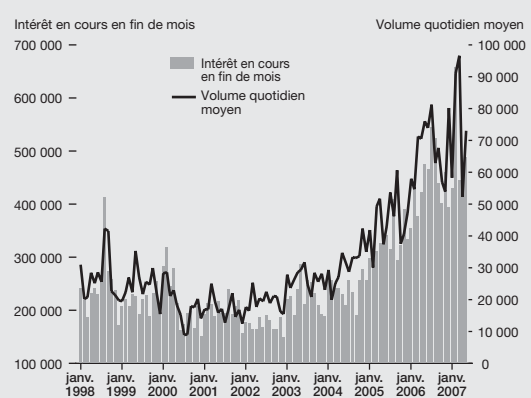
### Opérations de pension – Bons du Trésor – Volume et ratio de rotation



### Opérations à terme sur les obligations du gouvernement du Canada à 10 ans



### Opérations à terme sur les acceptations bancaires à trois mois



### Cotes de crédit à long terme du gouvernement du Canada

	Standard & Poor's Cote actuelle	Moody's Investors Service Cote actuelle	Dominion Bond Rating Service Cote actuelle
<b>Dette intérieure</b> – Tendance	AAA Stable	Aaa Stable	AAA Stable
<b>Dette étrangère</b> – Tendance	AAA Stable	Aaa Stable	AAA Stable

Cette publication se trouve également à l'adresse Internet suivante : [www.fin.gc.ca](http://www.fin.gc.ca).  
 Sauf indication contraire, les renseignements contenus dans les *Titres du gouvernement du Canada* s'appuient sur les données disponibles au 3 juillet 2007.

Renseignements : Ian Blachford, 613-992-6386.

Exemplaires supplémentaires ou abonnement : Centre de distribution, 613-995-2855.

*This publication is also available in English.*

