

捕撈螃蟹



Photo: Rick Harbo

紅石蟹

不論是對當地居民還是對旅遊者，捕撈螃蟹在不列顛哥倫比亞省沿海都是一項很受歡迎的活動。不管你是新手還是長期捕撈者，你都會發現以下資訊很有用處。

在不列顛哥倫比亞，人們最常捕到的蟹種是珍寶蟹和紅石蟹。珍寶蟹在二者中更大，最大可達23釐米寬。它們的顏色從橄欖色到棕紫色，相對於紅石蟹而言，爪子細長。相反，紅石蟹，如它的名字所言，是淺紅色的，有粗粗的黑尖爪，最大可達16釐米寬。

在下捕撈器之前

您需要知道

- 垂釣或捕撈所有魚類，包括貝類需要持有不列顛哥倫比亞省有效海水運動垂釣證
- 每個擁有有效垂釣證的人最多可以使用兩只捕撈器或圓環（或兩者的結合）捕撈。
- 放置捕撈器之前，察看捕撈限制和水面關

閉資訊。沿岸一些區域對所有貝類捕撈活動關閉。這些區域公佈在 www.pac.dfo-mpo.gc.ca/recfish 網站上，也可以聯係加拿大漁業和海洋部的當地辦事處了解詳細資訊。

- 除非在你的常住住所或在螃蟹正在被準備馬上食用時，否則，持有去殼螃蟹是違法行爲。直到食用前或到達你的常住住所前，螃蟹外殼必須在螃蟹身上。
- 娛樂性捕撈所得貝類不得出售。

每日限額

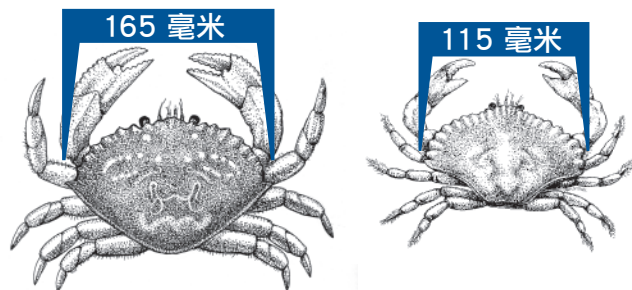
珍寶蟹或紅石蟹娛樂性捕撈的日限額是：南岸4只，北岸6只。持有限額是日限額的兩倍。

你可以留下什麼

捕到螃蟹以後必須馬上量身，限制尺寸以下的螃蟹必須馬上放回。實行螃蟹捕撈尺寸限制是爲了保證幼蟹有機會長大和繁殖。漁業和海洋部（DFO）已經制定了捕撈者可以保留螃蟹的尺寸和性別（以及數量）的規則：

- 珍寶蟹寬度必須至少在165毫米
- 紅石蟹寬度必須至少在115毫米

螃蟹寬度的測量辦法：測量螃蟹外殼最寬部分的兩端點外側之間的直綫距離。建議使用卡尺測



量螃蟹。

最小尺寸限制使雄蟹能夠在長到可捕撈尺寸之前至少可以繁殖一次。

所有雌蟹必須放回。

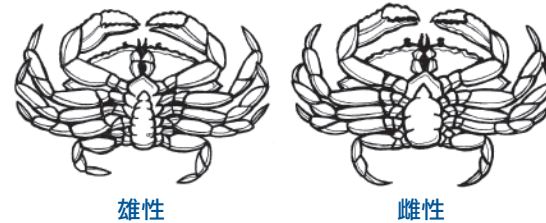
這是通過使雌蟹有機會繁殖來保護螃蟹存量的一個途徑。一只雌蟹一次可產卵250萬粒。

捕獲和放回螃蟹

放置捕撈器，誘餌和鑒別雌雄

在淺水和深水區域都有螃蟹，從碼頭放下捕撈器就可能捉到螃蟹。珍寶蟹喜歡大葉藻海床附近的泥質或砂質海底。紅石蟹生活在多岩石的區域。

根據一個地區螃蟹的豐富程度，捕撈器在水下放置少到半小時或多到幾個小時就會有不錯的收穫。吸引螃蟹的誘餌包括魚內臟或魚頭。



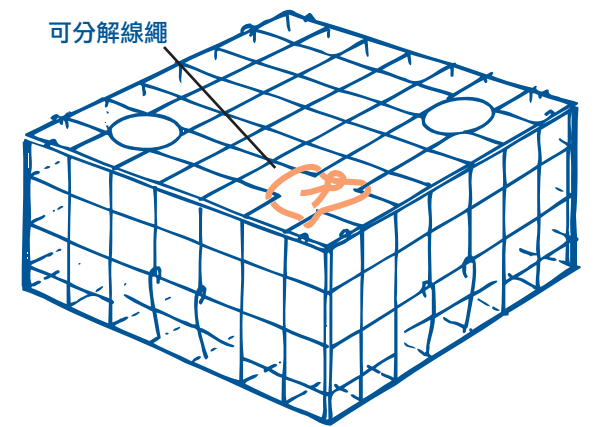
區別螃蟹雌雄的辦法是：把螃蟹翻過來，肚子朝上，頭朝外。如果指向螃蟹雙眼方向的“肚兜”形狀像燈塔（尖頭的），就是雄蟹。如果形狀像圓屋頂（圓圓的），就是雌蟹。

在放走螃蟹時，輕輕地放回水里以使對螃蟹的傷害降到最低限度。盡可能接近水面放走螃蟹，當它還在軟殼期時，更要特別輕柔。

捕蟹器具要求

捕捉器具，選擇和標記浮標

捕撈器要求在頂部或邊上有一部分是用未經處理的不粗於120號的棉綫繩做成。在棉綫繩自然分解後，必須能夠出現一個最小7釐米乘20釐米的長方形開口，或最小11釐米乘11釐米的正方形開口。這一規則保證了在捕撈器丟失的情況下，用棉綫繩編上的部份會自然分解，使被捕到的螃蟹能逃走並使捕撈器不能繼續使用。根據這一規則，捕撈器必須去掉一個長方形或正方形的部分，然後使用未經處理的棉綫繩編上，形成上述尺寸的潛在逃生口。



請記住以下幾點：

- 可以用機械器具收回捕撈器。
- 潛下水的時候，可以用手撿螃蟹。
- 使用多於兩個圓環、抄網或捕撈器或上述三種用具之組合釣具捕蟹是違法的。
- 使用滾鉤、手鉤、漁叉、漁口或任何其他鋒利器具捕蟹都是違法的。

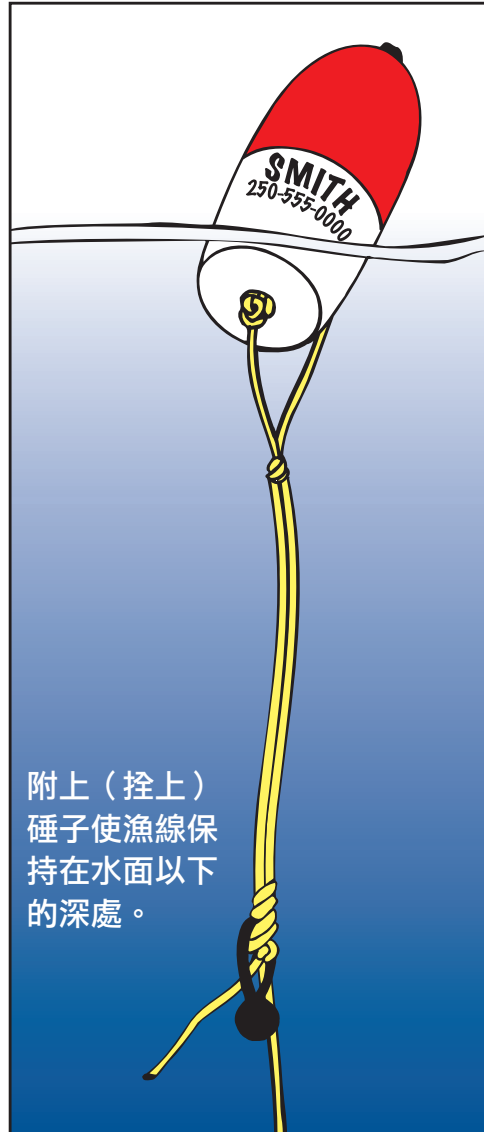
關於釣具的進一步要求

浮標

休閒娛樂性質的貝類捕撈器必須用醒目的浮標做標識，以便告訴船隻放置於水面或水面以下的捕撈器和漁線，並告訴其他捕撈者哪裏已經放置了捕撈器。捕撈器不能置於航道上。

休閒釣具商店，主要五金商店和海上用品供應店有各種浮標出售。雖然一些浮標是塑料的，但它們是用不會退化，不會進水的材料製成。不建議使用家庭用塑料罐、塑料瓶和泡沫塑料塊作為浮標，因為它們在水上很難看見，也很難標上標識。它們還往往會退化和下沉。

所有浮標必須清楚地標明捕撈者的姓名（至少75毫米高的印刷體，實黑色，大寫字母）。如果浮標沒有標上捕撈者的姓名，漁業和海洋部的人員可以從水中清除捕撈器具。浮標上也應寫上電話號碼以防捕撈器隨海浪飄走，或在漁業和海洋部人員不得將其從水中清除時，他們可以與捕撈者聯係，讓他們取回捕撈器具。浮標上只能出現一個名字。



附上（拴上）
錘子使漁線保持在水面以下的深處。

浮飄線

建議捕撈者使用沉線。如果你使用浮線，一定要拴上錘子使多餘的線保持在水面以下。這樣可以保證你的線不會和船的螺旋槳絞在一起。

海潮和海浪效應

謹慎決定從浮飄到捕撈器的漁線的長度。不列顛哥倫比亞海岸有世界上最大的潮差，一般潮差是4.5米。溫哥華、阿勒特灣、和貝拉貝拉有超過5.5米的超大潮差的記錄，魯伯特王子城甚至有8米的記錄。下捕撈器以前了解潮期，並相應調整浮飄線。據認為，多數報告被偷的器具實際上是隨海潮和海流飄到更深的海域去了。

浮飄受到海浪運動的影響。海浪能使捕撈器在海底輕微彈起，使其移動，往往是向深水移動。增加捕撈器的重量或在漁線上加錘子來減少這種運動。如果捕撈器能在水中原地不動，那麼捕撈效果會更好。

盡到你的責任

放回軟殼蟹

螃蟹的骨架在身體的外面，因此螃蟹生長的唯一途徑是蛻去舊外殼。在蛻去舊外殼後的一個月到三個月中，螃蟹處於軟殼期。軟殼蟹與硬殼蟹相比肉少且質量低。小心地將軟殼蟹放回水里，讓它長大且肉質更好以後再捕撈。

報告違法活動

在海岸地區，非法銷售以休閒捕撈名義捕獲的貝類是一個問題。非法買賣貝類的人影響了合法的休閒和商業漁人的捕撈機會，因為他們減少了存量或迫使施行旨在限制非法活動的區域關閉。你可以提供幫助，舉報濫用資源和捕撈權的行為，這也包括報告非法銷售貝類的活動。

加拿大漁業和海洋部極度關注非法活動，並要求公眾給予協助，報告違反漁業法和條例的資訊。任何人有舉報資訊都可以撥打保密的觀察、記錄和舉報（ORR）免費舉報專線：1-800-465-4336

欲知更多關於休閒垂釣，包括貝類捕撈的資訊，請訪問漁業和海洋部的網站：

www.pac.dfo-mpo.gc.ca/recfish

Cat. No.: Fs23-452/2008C

ISBN: 0-662-39275-2

加拿大政府©版權所有，2008年。

螃蟹運動捕撈指南

