



BIBLIOTHÈQUE *du* PARLEMENT

LIBRARY *of* PARLIAMENT

## COMMERCE ET INVESTISSEMENT



### ***Canada-Thaïlande***

Publication n° 2012-54-F  
Le 20 août 2012

**Alexandre Gauthier\***

Division des affaires internationales, du commerce et des finances  
Service d'information et de recherche parlementaires

**Canada-Thaïlande**  
**(Série commerce et investissement)**

La présente publication est aussi affichée en versions HTML et PDF sur IntraParl  
(l'intranet parlementaire) et sur le site Web du Parlement du Canada.

*This publication is also available in English.*

La série de publications de la Bibliothèque du Parlement sur le **commerce et l'investissement** est une source de renseignements sur les rapports que le Canada entretient à ce chapitre avec divers pays, notamment en ce qui concerne les échanges bilatéraux de marchandises, de services et d'investissements à l'étranger. Ces publications sont préparées par le Service d'information et de recherche parlementaires de la Bibliothèque, qui effectue des recherches et fournit des informations et des analyses aux parlementaires ainsi qu'aux comités du Sénat et de la Chambre des communes et aux associations parlementaires.

\* Katie Meredith, anciennement de la Bibliothèque du Parlement, a participé à la rédaction du présent document.

## TABLE DES MATIÈRES

COMMERCE DE MARCHANDISES .....	1
PRODUITS .....	2
SERVICES ET INVESTISSEMENT .....	3

## Commerce de marchandises

En 2011, le commerce de marchandises entre le Canada et la Thaïlande a totalisé 3,5 milliards de dollars, soit 839,2 millions de dollars d'exportations canadiennes vers la Thaïlande et 2,7 milliards de dollars d'importations en provenance de ce pays.

De 2010 à 2011, la valeur des exportations canadiennes vers la Thaïlande a grimpé de 28,7 % et celle des importations canadiennes en provenance de ce pays a augmenté de 11 %.

À l'échelle mondiale, la Thaïlande a été, en 2011, la 25<sup>e</sup> destination en importance des exportations du Canada, ainsi que la 19<sup>e</sup> source de ses importations.

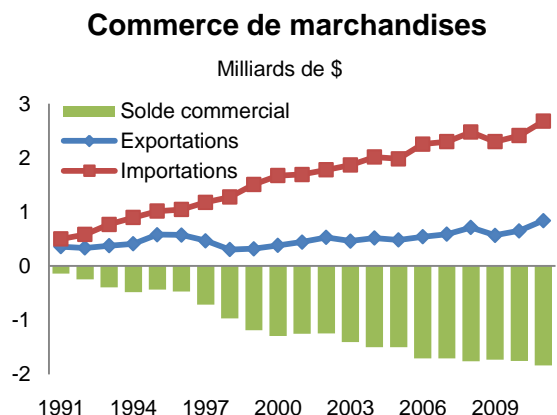
De 2006 à 2011, en moyenne, la valeur des exportations canadiennes a augmenté de 9,1 % par an pour ce qui est de la Thaïlande, alors qu'elle a augmenté de 0,3 % par an mondialement. La valeur des exportations du Canada vers la Thaïlande s'est accrue légèrement par rapport à la valeur de ses exportations totales, la proportion passant de 0,1 % à 0,2 % au cours de la période.

De 2006 à 2011, en moyenne, la valeur des importations canadiennes a augmenté de 3,5 % par an pour ce qui est de la Thaïlande, alors qu'elle a augmenté de 2,4 % par an mondialement. La valeur des importations du Canada en provenance de la Thaïlande par rapport à la valeur de ses importations totales était la même en 2011 qu'en 2006, soit 0,6 %.

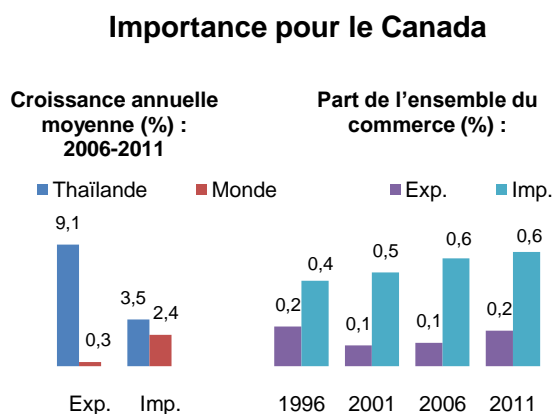
À l'échelle provinciale et territoriale, l'Ontario et la Saskatchewan ont contribué pour 48,3 % de la valeur des exportations canadiennes vers la Thaïlande en 2011, leurs exportations étant évaluées à 216,8 millions et 188,5 millions de dollars respectivement.

De 2006 à 2011, les provinces ou territoires dont les exportations vers la Thaïlande ont augmenté le plus rapidement ont été le Nouveau-Brunswick, la Saskatchewan et l'Île-du-Prince-Édouard. Leurs taux de croissance annuels moyens ont été de 32,1 %, 17,3 % et 15,9 % respectivement.

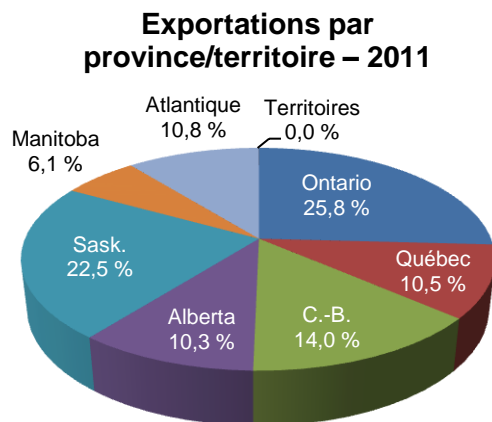
### Figure 1



### Figure 2



### Figure 3



Figures préparées à partir des chiffres annuels pour 2011 publiés par Statistique Canada au printemps 2012. Les données sur le commerce des marchandises sont basées sur les déclarations en douane; celles sur le commerce des services et l'investissement direct à l'étranger, sur la balance des paiements.

## Produits

En 2011, les produits manufacturés ont représenté 58,2 % de la valeur des exportations du Canada vers la Thaïlande, et les matières premières, les 41,8 % restants. Cette répartition a beaucoup changé par rapport à 2006, année où ces chiffres étaient de 84,7 % et 15,3 % respectivement.

En 2011, le blé, les engrais et l'or ont été les exportations canadiennes vers la Thaïlande qui avaient la plus grande valeur : ensemble, ils ont représenté 35,7 % de la valeur des exportations canadiennes vers ce pays. De 2006 à 2011, la valeur des exportations de blé, d'engrais et d'or vers la Thaïlande a augmenté, passant de 31,2 millions, 28,4 millions et 1,5 million, à 118 millions, 115,8 millions et 66 millions de dollars respectivement.

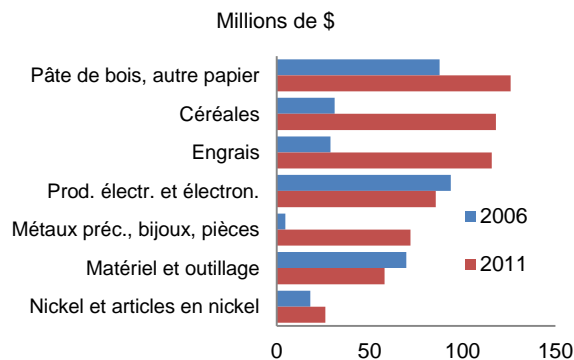
En 2011, comme en 2006, les produits manufacturés ont représenté 99,1 % de la valeur des importations canadiennes en provenance de la Thaïlande et les matières premières, le 0,9 % restant.

En 2011, les appareils téléphoniques, les machines de traitement des données et le caoutchouc ont été les importations canadiennes en provenance de la Thaïlande qui avaient la plus grande valeur : ensemble, ils ont représenté 26,1 % de la valeur des importations en provenance de ce pays. De 2006 à 2011, la valeur des importations d'appareils téléphoniques et de caoutchouc a augmenté, passant de 287 millions et 70,9 millions, à 363,7 millions et 157,5 millions de dollars respectivement, tandis que celle des importations de machines de traitement des données a reculé, passant de 292,5 millions à 177,5 millions de dollars.

En 2011, le Canada a enregistré un déficit commercial avec la Thaïlande dans toutes les catégories de produits, exception faite de la catégorie « autres » produits.

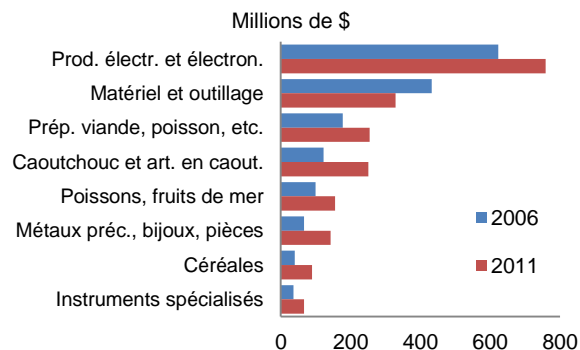
### Figure 4

#### Principaux produits d'exportation – 2011



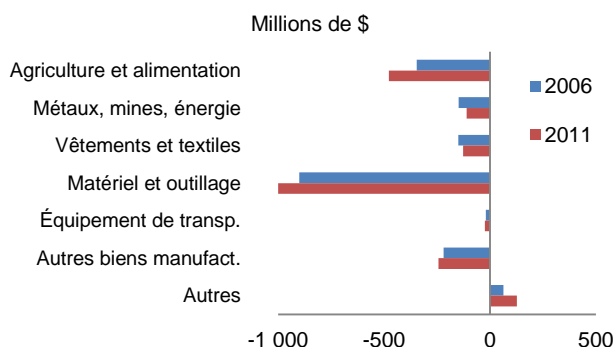
### Figure 5

#### Principaux produits d'importation – 2011



### Figure 6

#### Solde commercial par catégorie – 2011



Figures préparées à partir des chiffres annuels pour 2011 publiés par Statistique Canada au printemps 2012. Les données sur le commerce des marchandises sont basées sur les déclarations en douane; celles sur le commerce des services et l'investissement direct à l'étranger, sur la balance des paiements.

## Services et investissement

En 2009, l'année la plus récente pour laquelle les données sont disponibles, le commerce des services entre le Canada et la Thaïlande a totalisé 249 millions de dollars, soit 84 millions de dollars d'exportations canadiennes vers la Thaïlande et 165 millions de dollars d'importations en provenance de ce pays.

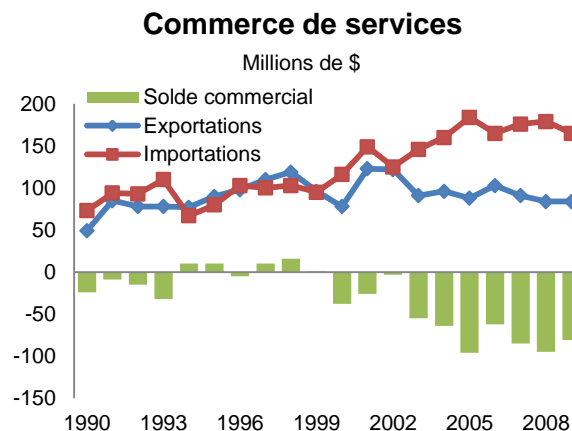
De 2008 à 2009, la valeur des exportations de services du Canada vers la Thaïlande est restée stable, alors que celle des importations de services en provenance de ce pays a reculé de 7,8 %.

En 2009, le déficit commercial du Canada avec la Thaïlande en matière de services était attribuable aux services de voyage. À ce chapitre, les importations canadiennes en provenance de la Thaïlande ont totalisé 127 millions de dollars, et les exportations canadiennes vers ce pays, 39 millions de dollars. La même année, le Canada a aussi enregistré un déficit avec la Thaïlande au chapitre des transports et des services gouvernementaux, et un excédent au chapitre des services commerciaux.

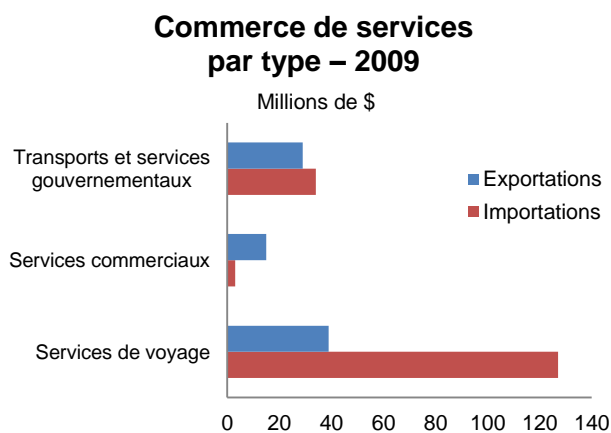
En 2011, l'investissement direct du Canada en Thaïlande a totalisé 669 millions de dollars, une baisse de 2,8 % par rapport à 2010, ce qui faisait de ce pays la 37<sup>e</sup> destination en importance de l'investissement étranger du Canada.

*Les données sur l'investissement direct de la Thaïlande au Canada ne sont pas disponibles.*

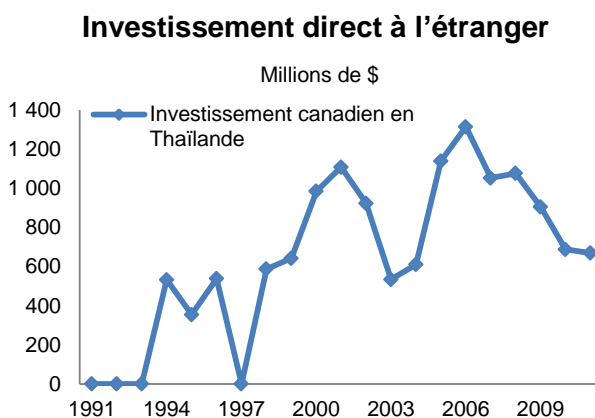
### Figure 7



### Figure 8



### Figure 9



Figures préparées à partir des chiffres annuels pour 2011 publiés par Statistique Canada au printemps 2012. Les données sur le commerce des marchandises sont basées sur les déclarations en douane; celles sur le commerce des services et l'investissement direct à l'étranger, sur la balance des paiements.