BIBLIOTHÈQUE du PARLEMENT
LIBRARY of PARLIAMENT

COMMERCE ET INVESTISSEMENT

Canada-Corée du Sud

Publication n° 2012-58-F
Le 17 juillet 2012

Alexandre Gauthier

Division des affaires internationales, du commerce et des finances
Service d'information et de recherche parlementaires

Canada-Corée du Sud

(Série commerce et investissement)

La présente publication est aussi affichée en versions HTML et PDF sur IntraParl (l'intranet parlementaire) et sur le site Web du Parlement du Canada.

This publication is also available in English.

La série de publications de la Bibliothèque du Parlement sur le ***commerce et l'investissement*** est une source de renseignements sur les rapports que le Canada entretient à ce chapitre avec divers pays, notamment en ce qui concerne les échanges bilatéraux de marchandises, de services et d'investissements à l'étranger. Ces publications sont préparées par le Service d'information et de recherche parlementaires de la Bibliothèque, qui effectue des recherches et fournit des informations et des analyses aux parlementaires ainsi qu'aux comités du Sénat et de la Chambre des communes et aux associations parlementaires.

Publication n° 2012-58-F
Ottawa, Canada, Bibliothèque du Parlement (2012)

TABLE DES MATIÈRES

COMMERCE DE MARCHANDISES 1

PRODUITS 2

SERVICES ET INVESTISSEMENT 3

Commerce de marchandises

En 2011, le commerce de marchandises entre le Canada et la Corée du Sud a totalisé 11,7 milliards de dollars, soit 5,1 milliards de dollars d'exportations canadiennes vers la Corée du Sud et 6,6 milliards de dollars d'importations en provenance de ce pays.

De 2010 à 2011, la valeur des exportations canadiennes vers la Corée du Sud a grimpé de 37,5 % et celle des importations canadiennes en provenance de ce pays a augmenté de 7,5 %.

À l'échelle mondiale, la Corée du Sud a été, en 2011, la 6e destination en importance des exportations du Canada, ainsi que la 7e source de ses importations.

De 2006 à 2011, en moyenne, la valeur des exportations canadiennes a augmenté de 9,2 % par an pour ce qui est de la Corée du Sud, alors qu'elle a augmenté de 0,3 % par an mondialement. La valeur des exportations du Canada vers la Corée du Sud s'est accrue par rapport à la valeur de ses exportations totales, la proportion passant de 0,7 % à 1,1 % au cours de la période.

De 2006 à 2011, en moyenne, la valeur des importations canadiennes a augmenté de 2,8 % par an pour ce qui est de la Corée du Sud, alors qu'elle a augmenté de 2,4 % par an mondialement. La valeur des importations du Canada en provenance de la Corée du Sud par rapport à la valeur de ses importations totales était la même en 2011 qu'en 2006, soit 1,5 %.

À l'échelle provinciale et territoriale, la Colombie-Britannique et l'Alberta ont contribué pour 67,8 % de la valeur des exportations canadiennes vers la Corée du Sud en 2011, leurs exportations étant évaluées à 2,7 milliards et 712 millions de dollars respectivement.

De 2006 à 2011, les provinces ou territoires dont les exportations vers la Corée du Sud ont augmenté le plus rapidement ont été la Saskatchewan, le Manitoba, la Colombie-Britannique. Leurs taux de croissance annuels moyens ont été de 24,4 %, 22,4 % et 14,7 % respectivement.

Figure 1

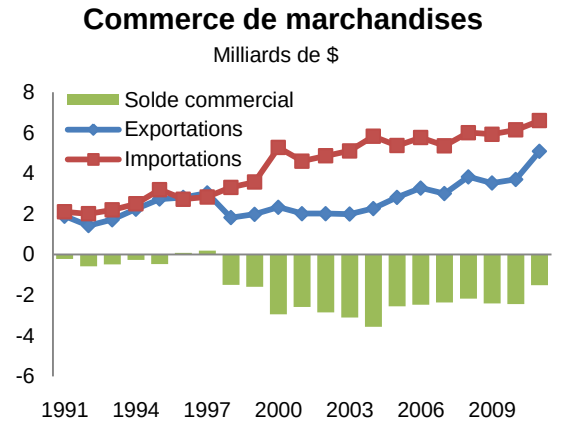

Figure 2

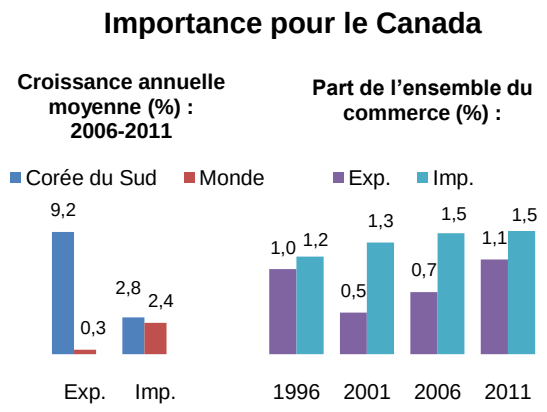

Figure 3

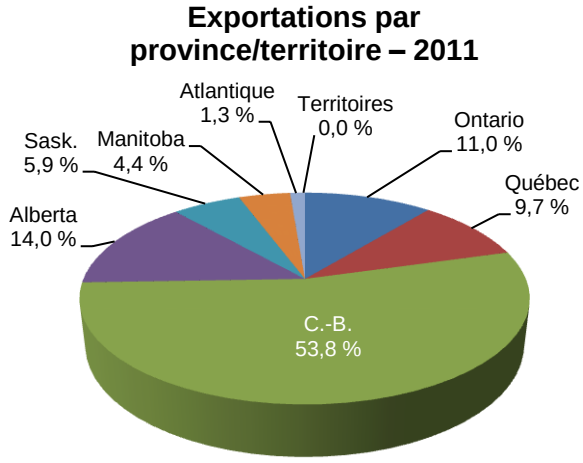

Figures préparées à partir des chiffres annuels pour 2011 publiés par Statistique Canada au printemps 2012. Les données sur le commerce des marchandises sont basées sur les déclarations en douane; celles sur le commerce des services et l'investissement direct à l'étranger, sur la balance des paiements.

Produits

En 2011, les matières premières ont représenté 59,8 % de la valeur des exportations du Canada vers la Corée du Sud, et les produits manufacturés, les 40,2 % restants. Cette répartition a changé considérablement par rapport à 2006, année où ces chiffres étaient de 32,2 % et 67,8 % respectivement.

En 2011, le charbon, le blé et le minerai de cuivre ont été les exportations canadiennes vers la Corée du Sud qui avaient la plus grande valeur : ensemble, ils ont représenté 51,7 % de la valeur des exportations canadiennes vers ce pays. De 2006 à 2011, la valeur des exportations de charbon, de blé et de minerai de cuivre a augmenté, passant de 555 millions, 24,3 millions et 84 millions, à 1,9 milliard, 475,9 millions et 251,1 millions de dollars respectivement.

En 2011, les produits manufacturés ont représenté 98,6 % de la valeur des importations canadiennes en provenance de la Corée du Sud et les matières premières, le 1,4 % restant. Cette répartition a peu changé par rapport à 2006, année où ces chiffres étaient de 99,9 % et 0,1 % respectivement.

En 2011, les véhicules automobiles et les circuits intégrés électroniques ont été les importations canadiennes en provenance de la Corée du Sud qui avaient la plus grande valeur : ensemble, ils ont représenté 35,5 % de la valeur des importations en provenance de ce pays. De 2006 à 2011, la valeur des importations de véhicules automobiles et de circuits intégrés électroniques a augmenté, passant de 1,5 milliard et 626,3 millions, à 1,6 milliard et 703,7 millions de dollars respectivement.

En 2011, le Canada a enregistré un excédent commercial avec la Corée du Sud dans toutes les catégories de matières premières, et un déficit commercial dans toutes les catégories de produits manufacturés.

Figure 4

Principaux produits d'exportation – 2011

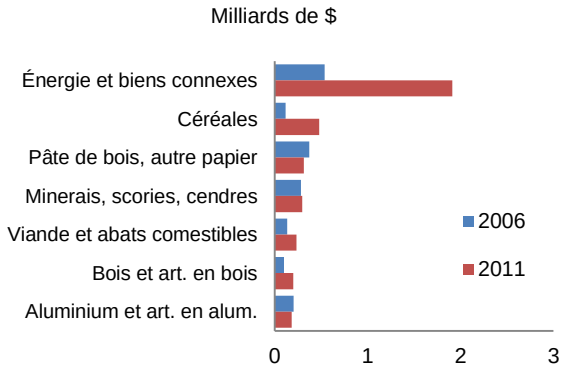

Figure 5

Principaux produits d'importation – 2011

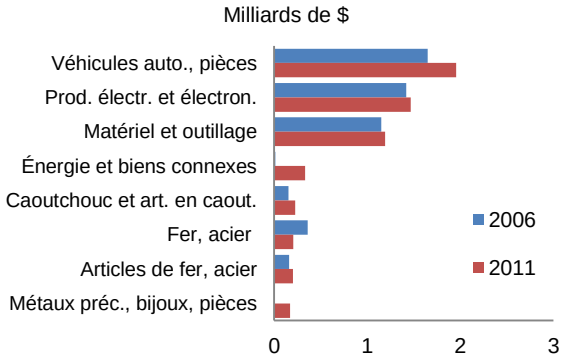

Figure 6

Solde commercial par catégorie – 2011

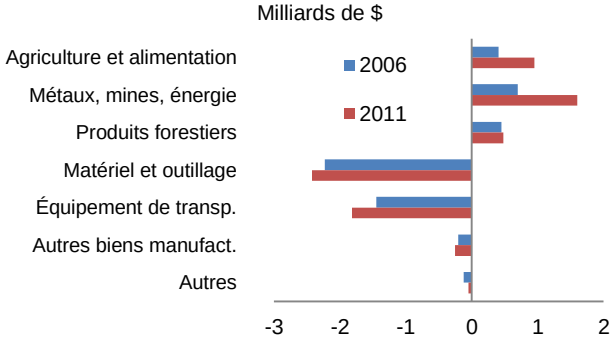

Figures préparées à partir des chiffres annuels pour 2011 publiés par Statistique Canada au printemps 2012. Les données sur le commerce des marchandises sont basées sur les déclarations en douane; celles sur le commerce des services et l'investissement direct à l'étranger, sur la balance des paiements.

Services et investissement

En 2009, l'année la plus récente pour laquelle les données sont disponibles, le commerce des services entre le Canada et la Corée du Sud a totalisé 1,1 milliard de dollars, soit 695 millions de dollars d'exportations canadiennes vers la Corée du Sud et 389 millions de dollars d'importations en provenance de ce pays.

De 2008 à 2009, la valeur des exportations de services du Canada vers la Corée du Sud a reculé de 7,9 %, alors que celle des importations de services en provenance de ce pays a reculé de 7,8 %.

En 2009, le Canada a enregistré un excédent commercial avec la Corée du Sud dans chacune des catégories de services. En ce qui concerne les transports et les services gouvernementaux, les services de voyage ainsi que les services commerciaux, les exportations canadiennes vers ce pays ont totalisé respectivement 283 millions, 257 millions et 155 millions de dollars, tandis que les importations canadiennes ont totalisé respectivement 214 millions, 104 millions et 71 millions de dollars.

En 2011, l'investissement direct du Canada en Corée du Sud a totalisé 365 millions de dollars, une baisse de 2,1 % par rapport à 2010, ce qui faisait de ce pays la 47e destination en importance de l'investissement étranger du Canada.

En 2011, l'investissement direct de la Corée du Sud au Canada a totalisé 6,1 milliards de dollars, une hausse de 19,8 % par rapport à 2010, ce qui faisait de ce pays la 11e source en importance d'investissement étranger au Canada.

Figure 7

Commerce de services

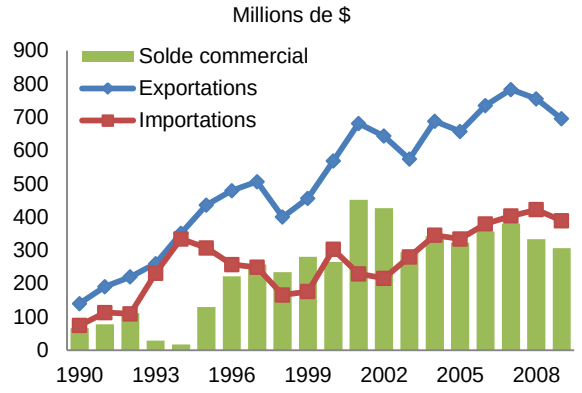

Figure 8

Commerce de services par type – 2009

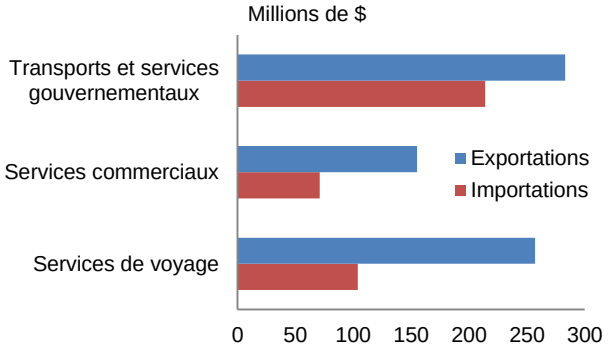

Figure 9

Investissement direct à l'étranger

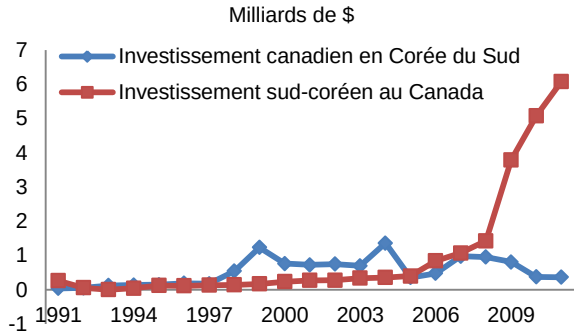

Figures préparées à partir des chiffres annuels pour 2011 publiés par Statistique Canada au printemps 2012. Les données sur le commerce des marchandises sont basées sur les déclarations en douane; celles sur le commerce des services et l'investissement direct à l'étranger, sur la balance des paiements.