



BIBLIOTHÈQUE du PARLEMENT

LIBRARY of PARLIAMENT

# COMMERCE ET INVESTISSEMENT



## ***Canada-Inde***

Publication n° 2012-73-F  
Le 20 avril 2012

**Alexandre Gauthier**

Division des affaires internationales, du commerce et des finances  
Service d'information et de recherche parlementaires

**Canada-Inde**  
**(Série commerce et investissement)**

La présente publication est aussi affichée en versions HTML et PDF sur IntraParl  
(l'intranet parlementaire) et sur le site Web du Parlement du Canada.

*This publication is also available in English.*

La série de publications de la Bibliothèque du Parlement sur le **commerce et l'investissement** est une source de renseignements sur les rapports que le Canada entretient à ce chapitre avec divers pays, notamment en ce qui concerne les échanges bilatéraux de marchandises, de services et d'investissements à l'étranger. Ces publications sont préparées par le Service d'information et de recherche parlementaires de la Bibliothèque, qui effectue des recherches et fournit des informations et des analyses aux parlementaires ainsi qu'aux comités du Sénat et de la Chambre des communes et aux associations parlementaires.

## TABLE DES MATIÈRES

COMMERCE DE MARCHANDISES .....	1
PRODUITS .....	2
SERVICES ET INVESTISSEMENT .....	3

## Commerce de marchandises

En 2011, le commerce de marchandises entre le Canada et l'Inde a totalisé un peu moins de 5,2 milliards de dollars, soit 2,6 milliards de dollars d'exportations canadiennes vers l'Inde et 2,5 milliards de dollars d'importations en provenance de ce pays.

Bien qu'elle ait été le 15<sup>e</sup> partenaire commercial du Canada en 2011, l'Inde ne constitue pas un partenaire commercial de premier plan, compte tenu de la taille de sa population et de sa croissance économique relativement rapide.

À l'échelle mondiale, l'Inde a été, en 2011, la 13<sup>e</sup> destination en importance des exportations du Canada, et la 5<sup>e</sup> en Asie, une région qui comprend 27 pays. Elle a aussi été la 21<sup>e</sup> source des importations canadiennes, et la 6<sup>e</sup> en Asie.

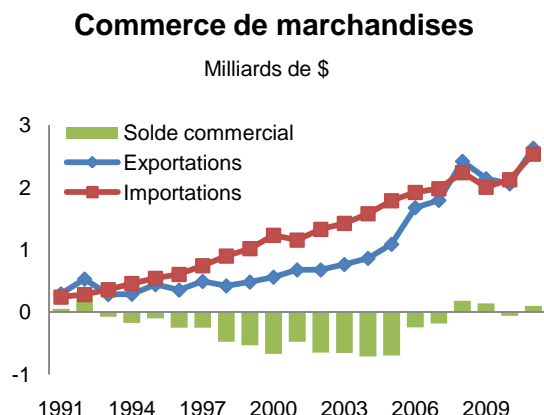
De 2006 à 2011, en moyenne, la valeur des exportations canadiennes a augmenté de 9,4 % par an pour ce qui est de l'Inde, alors qu'elle a augmenté de 0,3 % mondialement. La valeur des exportations du Canada vers l'Inde a augmenté de 27 % de 2010 à 2011.

De 2006 à 2011, en moyenne, la valeur des importations canadiennes s'est accrue de 5,7 % par an pour ce qui est de l'Inde, alors qu'elle a augmenté de 2,4 % mondialement. La valeur des importations du Canada en provenance de l'Inde a augmenté de 19 % de 2010 à 2011.

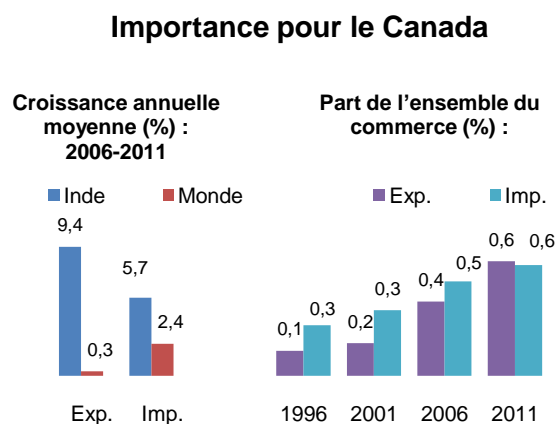
À l'échelle provinciale et territoriale, la Saskatchewan, l'Ontario et le Québec ont contribué pour 72,4 % de la valeur des exportations canadiennes vers l'Inde en 2011, leurs exportations étant évaluées à 934,6 millions, 484,8 millions et 482,2 millions de dollars respectivement.

De 2006 à 2011, les provinces ou territoires dont les exportations vers l'Inde ont augmenté le plus rapidement ont été les Territoires du Nord-Ouest, la Saskatchewan et l'Ontario. Leurs taux de croissance annuels moyens ont été de 48,8 %, 19 % et 15,4 % respectivement.

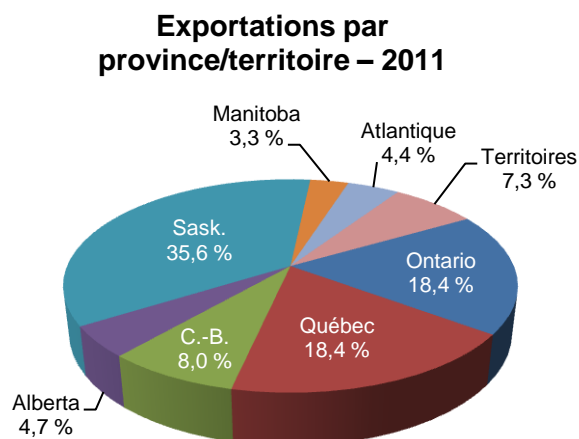
### Figure 1



### Figure 2



### Figure 3



Figures préparées à partir des chiffres annuels pour 2011 publiés par Statistique Canada au printemps 2012. Les données sur le commerce des marchandises sont basées sur les déclarations en douane; celles sur le commerce des services et l'investissement direct à l'étranger, sur la balance des paiements.

## Produits

En 2011, les matières premières ont représenté 53,8 % de la valeur des exportations du Canada vers l'Inde, et les produits manufacturés, les 46,2 % restants. Ce rapport s'est inversé par rapport à 2006, année où les produits manufacturés et les matières premières représentaient respectivement 54,5 % et 45,5 % de la valeur des exportations.

En 2011, les pois et la potasse ont été les exportations canadiennes vers l'Inde qui avaient la plus grande valeur : ensemble, ils ont représenté 35,6 % de la valeur des exportations canadiennes vers ce pays. De 2006 à 2011, la valeur des exportations de pois et de potasse a augmenté, passant de 134,4 millions et 118,5 millions, à 563,2 millions et 373,4 millions de dollars respectivement. Le papier journal, les aéronefs et les diamants ont aussi été au nombre des exportations canadiennes vers l'Inde dont la valeur était élevée.

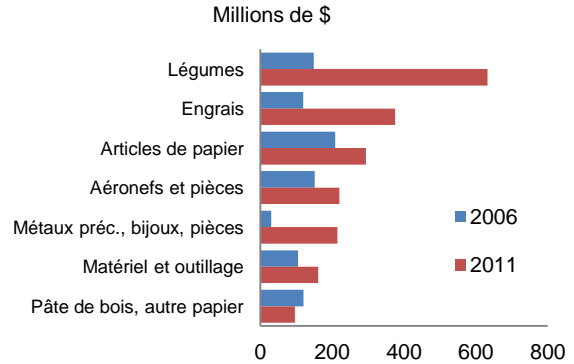
En 2011, les produits manufacturés ont représenté 96,9 % de la valeur des importations canadiennes en provenance de l'Inde et les matières premières, les 3,1 % restants. Cette répartition était presque identique à celle de 2006.

En 2011, les médicaments, les bijoux et les diamants ont été les importations canadiennes en provenance de l'Inde qui avaient la plus grande valeur : ensemble, ils ont représenté 11 % de la valeur des importations en provenance de ce pays. De 2006 à 2011, la valeur des importations de médicaments et de bijoux a augmenté, passant de 11,1 millions et 42,2 millions, à 96,2 millions et 95,7 millions de dollars respectivement, tandis que celle des importations de diamants a diminué, passant de 131 millions à 94 millions de dollars.

En 2011, le Canada a été un exportateur net dans les catégories de l'agriculture et de l'alimentation, de l'équipement de transport, du matériel et de l'outillage et des produits forestiers vers l'Inde. La même année, il a été un importateur net dans les catégories des métaux, des mines et de l'énergie, des vêtements et des textiles, et de certains produits manufacturés en provenance de l'Inde.

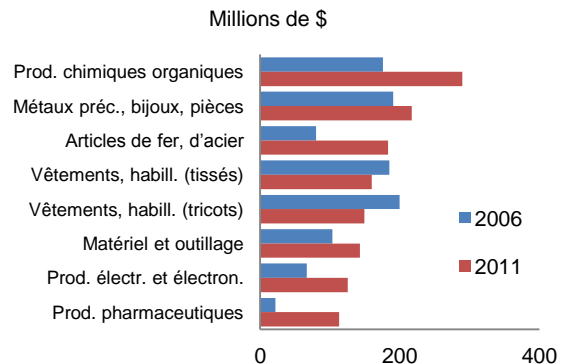
### Figure 4

#### Principaux produits d'exportation – 2011



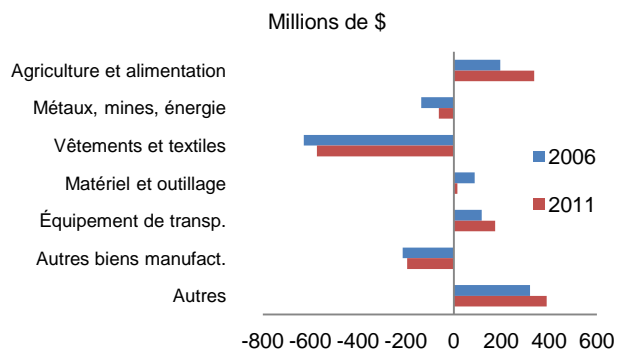
### Figure 5

#### Principaux produits d'importation – 2011



### Figure 6

#### Solde commercial par catégorie – 2011



Figures préparées à partir des chiffres annuels pour 2011 publiés par Statistique Canada au printemps 2012. Les données sur le commerce des marchandises sont basées sur les déclarations en douane; celles sur le commerce des services et l'investissement direct à l'étranger, sur la balance des paiements.

## Services et investissement

En 2009, l'année la plus récente pour laquelle les données sont disponibles, le commerce des services entre le Canada et l'Inde a totalisé 944 millions de dollars, soit 398 millions de dollars d'exportations canadiennes vers l'Inde et 546 millions de dollars d'importations en provenance de ce pays.

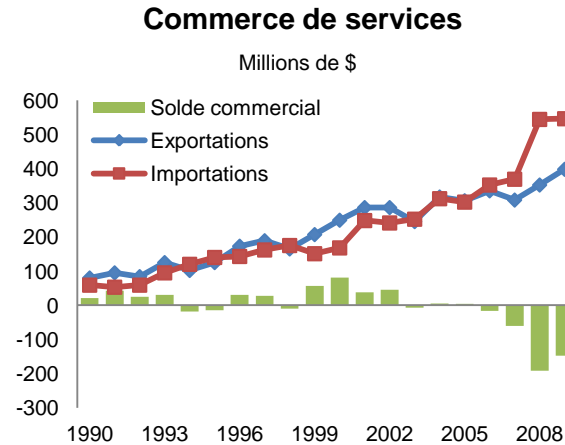
De 2008 à 2009, la valeur des exportations de services du Canada vers l'Inde a augmenté de 13 %, alors que celle des importations de services en provenance de ce pays a reculé de 0,4 %.

En 2009, le déficit commercial du Canada avec l'Inde en matière de services était attribuable aux services commerciaux ainsi qu'aux transports et aux services gouvernementaux. Au chapitre des services commerciaux, les importations canadiennes en provenance de l'Inde ont totalisé 241 millions de dollars, et les exportations canadiennes vers ce pays, 82 millions de dollars. Au chapitre des transports et des services gouvernementaux, les importations canadiennes ont totalisé 215 millions de dollars, et les exportations, 119 millions de dollars. Le Canada a également exporté pour 197 millions de dollars de services de voyage vers l'Inde, et il en importé pour 90 millions de dollars.

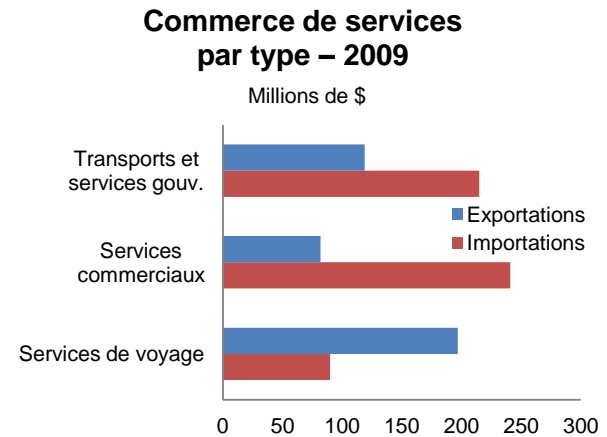
En 2011, l'investissement direct du Canada en Inde a totalisé 587 millions de dollars, un recul de 13 % par rapport à 2010, ce qui faisait de ce pays la 40<sup>e</sup> destination en importance de l'investissement étranger du Canada.

En 2011, l'investissement direct de l'Inde au Canada a totalisé 4,4 milliards de dollars, une hausse de 0,7 % par rapport à 2010, ce qui faisait de ce pays la 13<sup>e</sup> source en importance d'investissement étranger au Canada.

### Figure 7

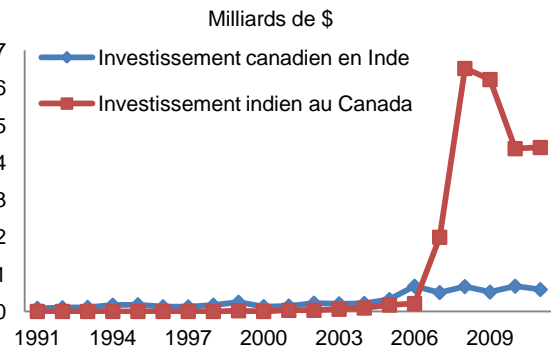


### Figure 8



### Figure 9

## Investissement direct à l'étranger



Figures préparées à partir des chiffres annuels pour 2011 publiés par Statistique Canada au printemps 2012. Les données sur le commerce des marchandises sont basées sur les déclarations en douane; celles sur le commerce des services et l'investissement direct à l'étranger, sur la balance des paiements.