Emploi et Développement social Canada
Employment and Social Development Canada

Canada

Maintenant et demain
L'excellence dans tout ce que nous entreprenons

STRATÉGIE DES PARTENARIATS DE LUTTE CONTRE L'ITINÉRANCE

Rapport sur la CAPACITÉ D'HÉBERGEMENT de 2012

Rapport sur la CAPACITÉ D'HÉBERGEMENT

de 2012

Rapport sur la CAPACITÉ D'HÉBERGEMENT de 2012

Ce document est offert sur demande en médias substituts (gros caractères, braille, audio sur cassette, audio sur DC, fichiers de texte sur disquette, fichiers de texte sur DC ou DAISY) en composant le 1 800 O-Canada (1-800-622-6232). Les personnes qui utilisent un téléscripteur (ATS) doivent composer le 1-800-926-9105.

© Sa Majesté la Reine du chef du Canada, 2013

PDF
Nº de cat. : HS61-4/2012F-PDF
ISSN : 1925-7201

EDSC
Nº de cat. : ISSD-044-08-13

Pour obtenir de plus amples renseignements sur les droits de reproduction, veuillez communiquer avec Travaux publics et Services gouvernementaux Canada (TPSGC) par téléphone au 613-996-6886, ou par courriel à l'adresse suivante : **droitdauteur.copyright@tpsgc-pwsgc.gc.ca**.

Table des matières

3 **Faits saillants**
- 3 Changements entre 2011 et 2012
- 3 Refuges d'urgence
- 4 Logement de transition
- 4 Refuges pour femmes victimes de violence

5 **Refuges d'urgence pour les hommes**

6 **Refuges d'urgence pour les femmes et les familles**

7 **Refuges d'urgence pour les jeunes**

8 **Portrait national : refuges d'urgence**

9 **Portrait national : logement de transition et refuges pour femmes victimes de violence**
- 9 Logement de transition
- 9 Refuges pour femmes victimes de violence

10 **Portrait national : refuges d'urgence selon la clientèle**

11 **Portrait national : logement de transition selon la clientèle**

12 **Tableaux par province ou territoire du nombre de refuges et du nombre de lits par refuge, selon la collectivité**
- 12 Terre-Neuve-et-Labrador
- 12 Nouveau-Brunswick
- 12 Nouvelle-Écosse
- 12 Île-du-Prince-Édouard
- 13 Québec
- 14 Ontario
- 15 Manitoba
- 15 Saskatchewan
- 15 Alberta
- 16 Colombie-Britannique
- 16 Yukon
- 17 Territoires du Nord-Ouest
- 17 Nunavut

Le rapport annuel sur la capacité d'hébergement fournit des statistiques sur la capacité d'hébergement des refuges d'urgence pour les sans-abri, des logements de transition et des refuges pour femmes victimes de violence au Canada. Le nombre de refuges et le nombre de lits permanents sont comptabilisés pour chaque province et territoire ainsi que par collectivité.

Le présent rapport fournit des informations tirées de la Liste nationale des fournisseurs de services, en date du 1 novembre 2012. La Liste nationale des fournisseurs de services est la seule liste complète des refuges pour les sans-abri au Canada. Elle est compilée par le Secrétariat des partenariats de lutte contre l'itinérance dans le cadre du Système national d'information sur l'itinérance (SINI), une initiative de développement de données qui met l'accent sur la collecte et l'analyse des données relatives aux refuges au Canada.

Un **refuge d'urgence** désigne un établissement qui offre un logement temporaire et à court terme aux personnes et aux familles sans abri, et parfois des services essentiels comme de la nourriture, des vêtements et des services de consultation.

Le **logement de transition** est un refuge temporaire qui se distingue des refuges d'urgence par une plus longue durée de séjour et une plus grande variété de services de soutien offerts aux clients. Le logement de transition est une étape intermédiaire entre le refuge d'urgence et le logement permanent. Les services de soutien aident les clients à acquérir la stabilité et l'autonomie nécessaire pour conserver un logement permanent. La durée du séjour peut être de 3 mois à 3 ans.

Un **refuge pour femmes victimes de violence** désigne un établissement fournissant un refuge temporaire aux femmes avec ou sans enfants fuyant la violence familiale. Ce type de refuge peut agir en tant que centre de crise, de logement transitoire ou de logement en milieu de soutien.

Les refuges d'urgence et les logements de transition sont classés selon le type de client qu'ils desservent.

Refuges pour hommes : offrent des services d'hébergement aux hommes d'âge adulte.

Refuges pour femmes : offrent des services d'hébergement aux femmes d'âge adulte.

Refuges pour jeunes : offrent des services d'hébergement aux jeunes. Le groupe d'âge qui caractérise cette clientèle peut correspondre à n'importe quel intervalle entre 12 et 29 ans.

Refuges pour familles : offrent des services d'hébergement aux familles et aux adultes ayant des personnes à charge. Toutefois, certains refuges pour familles acceptent parfois d'héberger des femmes seules d'âge adulte.

Refuges mixtes : offrent des services d'hébergement aux hommes ou aux femmes avec ou sans personnes à charge, aux jeunes, ou encore à certaines combinaisons de ces clientèles

Faits saillants

Changements entre 2011 et 2012

- Le nombre de refuges d'urgence au Canada est resté relativement stable de 2011 à 2012. Le nombre de refuges a diminué de manière négligeable, passant de 408 en 2011 à 407 en 2012.
- Le nombre déclaré de lits permanents dans les refuges d'urgence a augmenté de 102 d'une année à l'autre, passant de 15 493 en 2011 à 15 595 en 2012.
- La variation du nombre de refuges et de lits entre 2010, 2011 et 2012 reflète principalement une mise à jour de l'information et une classification améliorée des types de refuges et non une variation réelle de la capacité.

Nombre moyen de lits

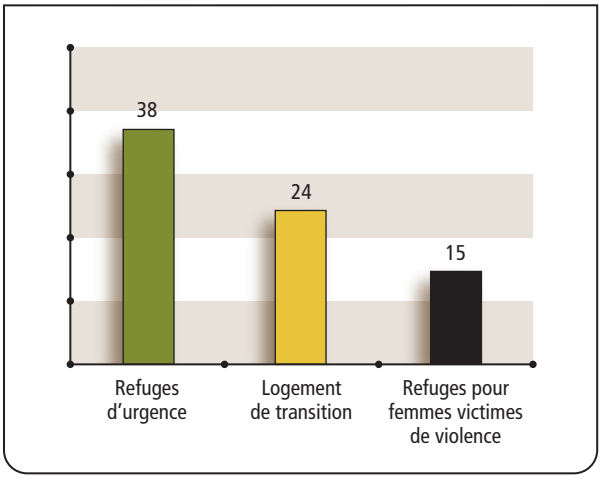

Refuges d'urgence

- De l'ensemble des refuges d'urgence au Canada, 30 % desservent la population générale, c'est-à-dire une clientèle variée.
- Les refuges destinés aux familles représentent 8 % de l'ensemble des refuges d'urgence et 12 % des lits.
- Près d'un quart des refuges d'urgence au Canada sont destinés aux jeunes, soit environ 9 % des lits de l'ensemble des refuges d'urgence.
- La proportion des refuges destinés aux hommes et celle des refuges destinés aux femmes est semblable, mais leur capacité diffère : les refuges pour les hommes comptent 35 % de l'ensemble des lits en refuges, alors que les refuges pour femmes ne représentent que 12 % des lits.

Refuges d'urgence
Répartition de la clientèle

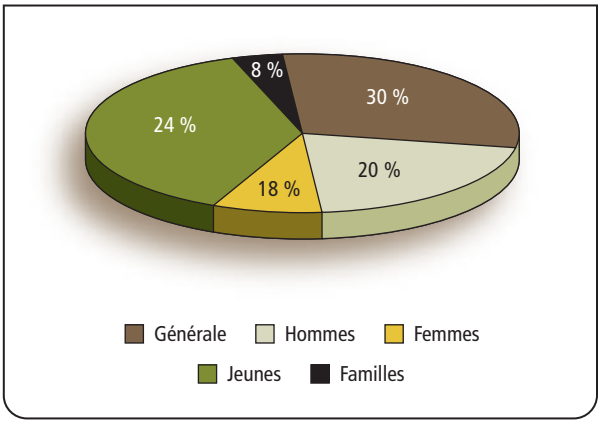

Logement de transition

- Au Canada, il y a 233 établissements de logement de transition offrant un total de 5 500 lits.
- Un peu plus de 30 % de ces établissements desservent la population générale, alors que 32 % desservent les jeunes exclusivement.
- De l'ensemble des établissements de logement de transition, 6 % desservent les familles.

Logement de transition
Répartition de la clientèle

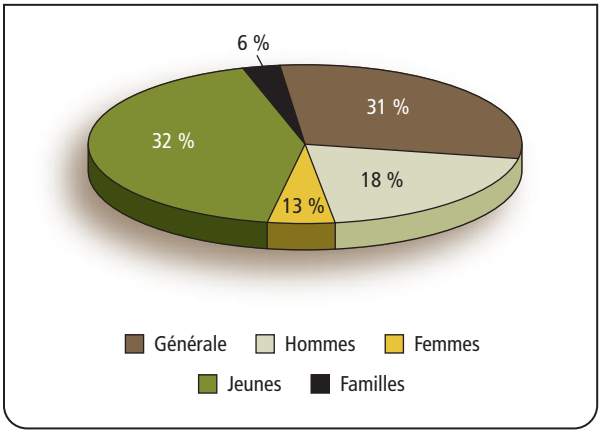

Refuges pour femmes victimes de violence

- Au Canada, il y a 442 refuges pour femmes victimes de violence totalisant 6 729 lits.
- Près de 70 % des refuges pour femmes victimes de violence se trouvent au Québec, en Ontario et en Colombie-Britannique.
- Les refuges pour femmes victimes de violence comptent 15 lits en moyenne, ce qui est moins que les établissements de logement de transition (24) et les refuges d'urgence (38).

Refuges d'urgence pour les hommes

Des 407 refuges d'urgence au Canada, 82 desservent exclusivement les hommes. Ces refuges comptent 5 499 des 15 595 lits dans les refuges d'urgence au pays.

Terre-Neuve-et-Labrador

- 1 refuge d'urgence totalisant 20 lits dessert les hommes

Nouveau-Brunswick

- 2 refuges d'urgence totalisant 82 lits desservent les hommes

Québec

- 11 refuges d'urgence totalisant 989 lits desservent les hommes

Manitoba

- Aucun refuge d'urgence ne dessert les hommes exclusivement

Alberta

- 5 refuges d'urgence totalisant 675 lits desservent les hommes

Yukon

- Aucun refuge d'urgence ne dessert les hommes exclusivement

Nunavut

- 1 refuge d'urgence totalisant 20 lits dessert les hommes

Nouvelle-Écosse

- 3 refuges d'urgence totalisant 125 lits desservent les hommes

Île-du-Prince-Édouard

- 1 refuge d'urgence totalisant 8 lits dessert les hommes

Ontario

- 35 refuges d'urgence totalisant 2 898 lits desservent les hommes

Saskatchewan

- 5 refuges d'urgence totalisant 120 lits desservent les hommes

Colombie-Britannique

- 16 refuges d'urgence totalisant 508 lits desservent les hommes

Territoires du Nord-Ouest

- 2 refuges d'urgence totalisant 54 lits desservent les hommes

Refuges d'urgence pour les femmes et les familles

Des 407 refuges d'urgence au Canada, 107 desservent les femmes, les femmes avec des enfants ou les familles. Ces refuges comptent 3 714 des 15 595 lits dans les refuges d'urgence au pays.

- 44 refuges d'urgence totalisant 1 335 lits desservent les femmes sans enfant.
- 29 refuges d'urgence totalisant 576 lits desservent les femmes avec des enfants.
- 34 refuges d'urgence totalisant 1 803 lits desservent les familles, y compris les hommes ayant des personnes à charge.

Terre-Neuve-et-Labrador

- 1 refuge d'urgence totalisant 23 lits dessert les familles

Île-du-Prince-Édouard

- Aucun refuge d'urgence ne dessert les femmes et les familles exclusivement

Nouveau-Brunswick

- 2 refuges d'urgence totalisant 22 lits desservent les femmes seules

Québec

- 12 refuges d'urgence totalisant 241 lits desservent les femmes seules
- 3 refuges totalisant 42 lits desservent les femmes avec des enfants

Manitoba

- 2 refuges d'urgence totalisant 76 lits desservent les familles

Alberta

- 2 refuges d'urgence totalisant 136 lits desservent les femmes seules
- 2 refuges d'urgence totalisant 7 lits desservent les femmes avec des enfants
- 1 refuge d'urgence totalisant 30 lits dessert les familles

Yukon

- 1 refuge d'urgence totalisant 2 lits dessert les femmes avec des enfants

Nunavut

- 1 refuge d'urgence totalisant 12 lits dessert les femmes avec des enfants

Nouvelle-Écosse

- 1 refuge d'urgence totalisant 7 lits dessert les femmes seules
- 2 refuges d'urgence totalisant 36 lits desservent les femmes avec des enfants

Ontario

- 14 refuges d'urgence totalisant 622 lits desservent les femmes seules
- 8 refuges d'urgence totalisant 175 lits desservent les femmes avec des enfants
- 21 refuges d'urgence totalisant 1 513 desservent les familles

Saskatchewan

- 4 refuges d'urgence totalisant 90 lits desservent les femmes seules
- 5 refuges d'urgence totalisant 159 lits desservent les femmes avec des enfants
- 2 refuges d'urgence totalisant 23 lits desservent les familles

Colombie-Britannique

- 9 refuges d'urgence totalisant 217 lits desservent les femmes seules
- 6 refuges d'urgence totalisant 120 lits desservent les femmes avec des enfants
- 6 refuges d'urgence totalisant 106 desservent les familles

Territoires du Nord-Ouest

- 1 refuge d'urgence totalisant 23 lits dessert les femmes avec des enfants
- 1 refuge d'urgence totalisant 32 lits dessert les familles

Refuges d'urgence pour les jeunes

Des 407 refuges d'urgence au Canada, 98 desservent exclusivement les jeunes. Refuges d'urgence pour les jeunes comptent 1 468 des 15 595 lits dans les refuges d'urgence au pays.

- 77 refuges d'urgence totalisant 1 135 lits desservent les garçons et les filles
- 13 refuges d'urgence totalisant 229 lits desservent les garçons
- 8 refuges d'urgence totalisant 104 lits desservent les filles

Terre-Neuve-et-Labrador

- 1 refuge d'urgence totalisant 9 lits dessert les garçons
- 1 refuge d'urgence totalisant 8 lits dessert les filles

Nouveau-Brunswick

- 1 refuge d'urgence totalisant 7 lits dessert les garçons et les filles

Québec

- 22 refuges d'urgence totalisant 224 lits desservent les garçons et les filles
- 4 refuges d'urgence totalisant 76 lits desservent les garçons
- 4 refuges d'urgence totalisant 52 lits desservent les filles

Manitoba

- 2 refuges d'urgence totalisant 24 lits desservent les garçons et les filles

Alberta

- 11 refuges d'urgence totalisant 180 lits desservent les garçons et les filles

Yukon

- 1 refuge d'urgence totalisant 4 lits dessert les garçons et les filles

Nunavut

- Aucun refuge d'urgence dessert les jeunes exclusivement

Nouvelle-Écosse

- 1 refuge d'urgence totalisant 20 lits dessert les garçons et les filles

Île-du-Prince-Édouard

- Aucun refuge d'urgence dessert les jeunes exclusivement

Ontario

- 26 refuges d'urgence totalisant 534 lits desservent les garçons et les filles
- 6 refuges d'urgence totalisant 140 lits desservent les garçons
- 3 refuges d'urgence totalisant 44 lits desservent les filles

Saskatchewan

- 2 refuges d'urgence totalisant 9 lits desservent les garçons et les filles
- 2 refuges d'urgence totalisant 4 lits desservent les garçons

Colombie-Britannique

- 10 refuges d'urgence totalisant 123 lits desservent les garçons et les filles

Territoires du Nord-Ouest

- 1 refuge d'urgence totalisant 10 lits dessert les garçons et les filles

Portrait national : refuges d'urgence

Provinces et Territoires	Refuges (2012)	Lits	Refuges (2011)	Lits	Refuges (2010)	Lits
Terre-Neuve-et-Labrador	5	64	5	64	5	64
Nouvelle-Écosse	7	188	7	183	6	190
Nouveau-Brunswick	8	182	8	174	7	166
Île-du-Prince-Édouard	1	8	2	12	2	12
Québec	83	2 057	89	2 181	90	2 143
Ontario	136	6 640	133	6 586	132	6 468
Manitoba	15	706	16	710	12	624
Saskatchewan	23	451	19	356	18	379
Alberta	36	2 900	38	3 025	37	2 950
Colombie-Britannique	83	2 232	82	2 065	80	2 078
Yukon	3	16	3	16	3	16
Territoires du Nord-Ouest	5	119	4	89	4	89
Nunavut	2	32	2	32	1	20
CANADA	**407**	**15 595**	**408**	**15 493**	**397**	**15 199**

Portrait national : logement de transition et refuges pour femmes victimes de violence

Logement de transition

Provinces et Territoires	Refuges	Lits
Terre-Neuve-et-Labrador	4	90
Nouvelle-Écosse	4	35
Nouveau-Brunswick	2	20
Île-du-Prince-Édouard	0	0
Québec	73	1 390
Ontario	55	1 463
Manitoba	12	225
Saskatchewan	30	480
Alberta	30	1 172
Colombie-Britannique	21	588
Yukon	0	0
Territoires du Nord-Ouest	2	37
Nunavut	0	0
CANADA	**233**	**5 500**

Refuges pour femmes victimes de violence

Provinces et Territoires	Refuges	Lits
Terre-Neuve-et-Labrador	6	85
Nouvelle-Écosse	15	215
Nouveau-Brunswick	15	219
Île-du-Prince-Édouard	2	32
Québec	95	1 215
Ontario	118	2 280
Manitoba	20	387
Saskatchewan	18	291
Alberta	43	892
Colombie-Britannique	95	998
Yukon	5	37
Territoires du Nord-Ouest	5	44
Nunavut	5	34
CANADA	**442**	**6 729**

Portrait national : refuges d'urgence selon la clientèle

	Mixtes		Hommes		Femmes		Jeunes		Familles		Total	
	Refuges	Lits	Refuges	Lits	Refuges	Lits	Refuges	Lits	Refuges	Lits	Refuges	Lits
Terre-Neuve-et-Labrador	1	4	1	20	0	0	2	17	1	23	5	64
Nouvelle-Écosse	0	0	3	125	3	43	1	20	0	0	7	188
Nouveau-Brunswick	3	71	2	82	2	22	1	7	0	0	8	182
Île-du-Prince-Édouard	0	0	1	8	0	0	0	0	0	0	1	8
Québec	27	433	11	989	15	283	30	352	0	0	83	2 057
Ontario	23	714	35	2 898	22	797	35	718	21	1 513	136	6 640
Manitoba	11	606	0	0	0	0	2	24	2	76	15	706
Saskatchewan	3	46	5	120	9	249	4	13	2	23	23	451
Alberta	15	1 872	5	675	4	143	11	180	1	30	36	2 900
Colombie-Britannique	36	1 158	16	508	15	337	10	123	6	106	83	2 232
Yukon	1	10	0	0	1	2	1	4	0	0	3	16
Territoires du Nord-Ouest	0	0	2	54	1	23	1	10	1	32	5	119
Nunavut	0	0	1	20	1	12	0	0	0	0	2	32
CANADA	**120**	**4 914**	**82**	**5 499**	**73**	**1 911**	**98**	**1 468**	**34**	**1 803**	**407**	**15 595**

Portrait national : logement de transition selon la clientèle

	Mixtes		Hommes		Femmes		Jeunes		Familles		Total	
	Refuges	Lits	Refuges	Lits	Refuges	Lits	Refuges	Lits	Refuges	Lits	Refuges	Lits
Terre-Neuve-et-Labrador	2	73	1	2	1	15	0	0	0	0	4	90
Nouvelle-Écosse	0	0	1	10	1	10	2	15	0	0	4	35
Nouveau-Brunswick	0	0	0	0	0	0	1	8	1	12	2	20
Île-du-Prince-Édouard	0	0	0	0	0	0	0	0	0	0	0	0
Québec	22	534	11	335	10	162	26	287	4	72	73	1 390
Ontario	16	616	10	241	6	137	20	323	3	146	55	1 463
Manitoba	8	157	1	18	0	0	2	10	1	40	12	225
Saskatchewan	4	138	7	103	4	45	14	182	1	12	30	480
Alberta	8	409	5	346	7	236	8	80	2	101	30	1 172
Colombie-Britannique	13	429	4	78	2	24	2	57	0	0	21	588
Yukon	0	0	0	0	0	0	0	0	0	0	0	0
Territoires du Nord-Ouest	0	0	1	32	0	0	0	0	1	5	2	37
Nunavut	0	0	0	0	0	0	0	0	0	0	0	0
CANADA	**73**	**2 356**	**41**	**1 165**	**31**	**629**	**75**	**962**	**13**	**388**	**233**	**5 500**

Tableaux par province ou territoire du nombre de refuges et du nombre de lits par refuge, selon la collectivité

Terre-Neuve-et-Labrador

	Mixtes		Hommes		Femmes		Jeunes		Familles		Total	
	Refuges	Lits	Refuges	Lits	Refuges	Lits	Refuges	Lits	Refuges	Lits	Refuges	Lits
St. John's	1	4	1	20	0	0	2	17	1	23	5	64
TOTAL	**1**	**4**	**1**	**20**	**0**	**0**	**2**	**17**	**1**	**23**	**5**	**64**

Nouveau-Brunswick

	Mixtes		Hommes		Femmes		Jeunes		Familles		Total	
	Refuges	Lits	Refuges	Lits	Refuges	Lits	Refuges	Lits	Refuges	Lits	Refuges	Lits
Bathurst	1	11	0	0	0	0	0	0	0	0	1	11
Fredericton	0	0	1	40	1	9	0	0	0	0	2	49
Miramichi	0	0	0	0	0	0	1	7	0	0	1	7
Moncton	2	60	0	0	0	0	0	0	0	0	2	60
Saint John	0	0	1	42	1	13	0	0	0	0	2	55
TOTAL	**3**	**71**	**2**	**82**	**2**	**22**	**1**	**7**	**0**	**0**	**8**	**182**

Nouvelle-Écosse

	Mixtes		Hommes		Femmes		Jeunes		Familles		Total	
	Refuges	Lits	Refuges	Lits	Refuges	Lits	Refuges	Lits	Refuges	Lits	Refuges	Lits
Halifax	0	0	2	115	2	36	1	20	0	0	5	171
Sydney	0	0	1	10	1	7	0	0	0	0	2	17
TOTAL	**0**	**0**	**3**	**125**	**3**	**43**	**1**	**20**	**0**	**0**	**7**	**188**

Île-du-Prince-Édouard

	Mixtes		Hommes		Femmes		Jeunes		Familles		Total	
	Refuges	Lits	Refuges	Lits	Refuges	Lits	Refuges	Lits	Refuges	Lits	Refuges	Lits
Charlottetown	0	0	1	8	0	0	0	0	0	0	1	8
TOTAL	**0**	**0**	**1**	**8**	**0**	**0**	**0**	**0**	**0**	**0**	**1**	**8**

Québec

	Mixtes		Hommes		Femmes		Jeunes		Familles		Total	
	Refuges	Lits	Refuges	Lits	Refuges	Lits	Refuges	Lits	Refuges	Lits	Refuges	Lits
Amos	1	8	0	0	0	0	0	0	0	0	1	8
Baie-Comeau	0	0	1	17	0	0	0	0	0	0	1	17
Drummondville	1	8	0	0	0	0	1	9	0	0	2	17
Fermont	0	0	0	0	1	6	0	0	0	0	1	6
Gatineau	1	55	0	0	0	0	1	6	0	0	2	61
Granby	0	0	0	0	0	0	1	15	0	0	1	15
Grand-Mère	1	15	0	0	0	0	0	0	0	0	1	15
Ham Sud	1	17	0	0	0	0	0	0	0	0	1	17
Joliette	1	10	0	0	0	0	2	21	0	0	3	31
Mont-Laurier	1	9	0	0	0	0	0	0	0	0	1	9
Montréal	5	87	7	867	11	239	19	248	0	0	42	1 441
Québec	5	78	2	102	2	30	2	15	0	0	11	225
Rouyn-Noranda	1	15	0	0	0	0	0	0	0	0	1	15
Saguenay	2	45	1	3	0	0	1	10	0	0	4	58
Sherbrooke	1	22	0	0	1	8	1	8	0	0	3	38
St-Georges	1	2	0	0	0	0	0	0	0	0	1	2
Thetford Mines	1	10	0	0	0	0	0	0	0	0	1	10
Trois-Rivières	2	26	0	0	0	0	1	11	0	0	3	37
Valleyfield	2	26	0	0	0	0	0	0	0	0	2	26
Victoriaville	0	0	0	0	0	0	1	9	0	0	1	9
TOTAL	**27**	**433**	**11**	**989**	**15**	**283**	**30**	**352**	**0**	**0**	**83**	**2 057**

Ontario

	Mixtes		Hommes		Femmes		Jeunes		Familles		Total	
	Refuges	Lits	Refuges	Lits	Refuges	Lits	Refuges	Lits	Refuges	Lits	Refuges	Lits
Barrie-Simcoe	1	20	1	20	0	0	1	15	0	0	3	55
Brantford	0	0	1	38	0	0	1	20	0	0	2	58
Région de Dufferin	0	0	0	0	0	0	2	20	1	16	3	36
Région de Durham	0	0	1	40	1	40	1	13	0	0	3	93
Guelph	0	0	1	18	1	8	1	8	2	35	5	69
Région de Halton	1	25	0	0	0	0	0	0	1	12	2	37
Hamilton	0	0	3	215	1	20	1	20	1	103	6	358
Jarvis	0	0	0	0	0	0	1	8	0	0	1	8
Kingston	2	35	1	18	2	24	1	15	0	0	6	92
Lindsay	1	19	0	0	0	0	0	0	0	0	1	19
London	1	45	2	255	1	31	0	0	1	41	5	372
Région de Niagara	3	81	0	0	1	20	2	30	1	16	7	147
Nipissing/North Bay	1	19	0	0	1	10	0	0	0	0	2	29
Ottawa	0	0	3	493	2	125	2	24	3	362	10	1 004
Owen Sound	1	25	0	0	0	0	0	0	0	0	1	25
Région de Peel	0	0	1	60	0	0	1	14	2	310	4	384
Peterborough	0	0	1	40	1	10	1	15	1	15	4	80
Sarnia	2	46	0	0	0	0	1	9	1	8	4	63
Sault Ste. Marie	1	24	1	24	0	0	1	10	0	0	3	58
Sioux Lookout	1	20	0	0	0	0	0	0	0	0	1	20
Sudbury	0	0	1	36	0	0	2	27	1	25	4	88
Thunder Bay	1	42	2	34	0	0	0	0	0	0	3	76
Toronto	4	250	13	1 483	10	498	10	398	4	490	41	3 119
Région de Waterloo	1	40	1	39	0	0	4	45	1	60	7	184
Windsor	2	23	1	56	1	11	0	0	0	0	4	90
Région de York	0	0	1	29	0	0	2	27	1	20	4	76
TOTAL	**23**	**714**	**35**	**2 898**	**22**	**797**	**35**	**718**	**21**	**1 513**	**136**	**6 640**

Manitoba

	Mixtes		Hommes		Femmes		Jeunes		Familles		Total	
	Refuges	Lits	Refuges	Lits	Refuges	Lits	Refuges	Lits	Refuges	Lits	Refuges	Lits
Brandon	1	3	0	0	0	0	0	0	1	3	2	6
Dauphin	1	9	0	0	0	0	0	0	0	0	1	9
Flin Flon	1	26	0	0	0	0	0	0	0	0	1	26
Swan River	1	10	0	0	0	0	0	0	0	0	1	10
The Pas	1	34	0	0	0	0	0	0	0	0	1	34
Thompson	1	18	0	0	0	0	0	0	0	0	1	18
Winnipeg	5	506	0	0	0	0	2	24	1	73	8	603
TOTAL	**11**	**606**	**0**	**0**	**0**	**0**	**2**	**24**	**2**	**76**	**15**	**706**

Saskatchewan

	Mixtes		Hommes		Femmes		Jeunes		Familles		Total	
	Refuges	Lits	Refuges	Lits	Refuges	Lits	Refuges	Lits	Refuges	Lits	Refuges	Lits
Lloydminster	0	0	1	28	0	0	0	0	0	0	1	28
Moose Jaw	1	12	0	0	0	0	0	0	0	0	1	12
Prince Albert	1	22	0	0	2	58	0	0	1	17	4	97
Regina	0	0	2	37	3	87	0	0	1	6	6	130
Saskatoon	1	12	2	55	4	104	4	13	0	0	11	184
TOTAL	**3**	**46**	**5**	**120**	**9**	**249**	**4**	**13**	**2**	**23**	**23**	**451**

Alberta

	Mixtes		Hommes		Femmes		Jeunes		Familles		Total	
	Refuges	Lits	Refuges	Lits	Refuges	Lits	Refuges	Lits	Refuges	Lits	Refuges	Lits
Calgary	5	1 262	2	304	1	6	3	45	0	0	11	1 617
Edmonton	3	287	2	319	2	136	2	86	0	0	9	828
Grande Prairie	1	70	0	0	0	0	1	10	0	0	2	80
High Level	1	20	0	0	0	0	0	0	0	0	1	20
Lethbridge	1	80	0	0	0	0	1	8	0	0	2	88
Medicine Hat	0	0	0	0	0	0	1	6	1	30	2	36
Red Deer	2	43	0	0	0	0	1	8	0	0	3	51
Wood Buffalo	2	110	1	52	1	1	2	17	0	0	6	180
TOTAL	**15**	**1 872**	**5**	**675**	**4**	**143**	**11**	**180**	**1**	**30**	**36**	**2 900**

Colombie-Britannique

	Mixtes		Hommes		Femmes		Jeunes		Familles		Total	
	Refuges	Lits	Refuges	Lits	Refuges	Lits	Refuges	Lits	Refuges	Lits	Refuges	Lits
Abbotsford	1	20	0	0	0	0	1	14	0	0	2	34
Campbell River	1	26	0	0	1	22	0	0	0	0	2	48
Chilliwack	0	0	0	0	0	0	0	0	1	11	1	11
Courtenay	1	17	0	0	0	0	0	0	0	0	1	17
Dawson Creek	1	8	0	0	0	0	0	0	0	0	1	8
Duncan	1	15	0	0	0	0	0	0	0	0	1	15
Fort Nelson	0	0	1	6	0	0	0	0	0	0	1	6
Fort St. John	1	5	1	16	0	0	0	0	0	0	2	21
Hope	1	2	0	0	0	0	0	0	0	0	1	2
Kamloops	0	0	2	76	1	8	1	6	0	0	4	90
Kelowna	0	0	1	60	1	20	0	0	0	0	2	80
Nanaimo	1	23	0	0	1	20	0	0	0	0	2	43
Nelson	1	17	0	0	0	0	0	0	0	0	1	17
Penticton	0	0	1	11	0	0	0	0	0	0	1	11
Port Alberni	2	20	0	0	0	0	0	0	0	0	2	20
Prince George	0	0	1	21	0	0	1	10	2	60	4	91
Prince Rupert	1	10	0	0	0	0	0	0	0	0	1	10
Quesnel	1	10	0	0	0	0	0	0	0	0	1	10
Smithers	1	7	0	0	0	0	0	0	0	0	1	7
Squamish	1	15	0	0	0	0	0	0	0	0	1	15
Terrace	1	16	0	0	0	0	0	0	0	0	1	16
Vancouver	15	765	8	302	10	242	6	83	2	30	41	1 422
Vernon	1	25	0	0	0	0	0	0	0	0	1	25
Victoria	3	149	1	16	1	25	1	10	1	5	7	205
Williams Lake	1	8	0	0	0	0	0	0	0	0	1	8
TOTAL	**36**	**1 158**	**16**	**508**	**15**	**337**	**10**	**123**	**6**	**106**	**83**	**2 232**

Yukon

	Mixtes		Hommes		Femmes		Jeunes		Familles		Total	
	Refuges	Lits	Refuges	Lits	Refuges	Lits	Refuges	Lits	Refuges	Lits	Refuges	Lits
Dawson City	0	0	0	0	1	2	0	0	0	0	1	2
Whitehorse	1	10	0	0	0	0	1	4	0	0	2	14
TOTAL	**1**	**10**	**0**	**0**	**1**	**2**	**1**	**4**	**0**	**0**	**3**	**16**

Territoires du Nord-Ouest

	Mixtes		Hommes		Femmes		Jeunes		Familles		Total	
	Refuges	Lits	Refuges	Lits	Refuges	Lits	Refuges	Lits	Refuges	Lits	Refuges	Lits
Yellowknife	0	0	2	54	1	23	1	10	1	32	5	119
TOTAL	**0**	**0**	**2**	**54**	**1**	**23**	**1**	**10**	**1**	**32**	**5**	**119**

Nunavut

	Mixtes		Hommes		Femmes		Jeunes		Familles		Total	
	Refuges	Lits	Refuges	Lits	Refuges	Lits	Refuges	Lits	Refuges	Lits	Refuges	Lits
Iqaluit	0	0	1	20	1	12	0	0	0	0	2	32
TOTAL	**0**	**0**	**1**	**20**	**1**	**12**	**0**	**0**	**0**	**0**	**2**	**32**