



BIBLIOTHÈQUE du PARLEMENT

LIBRARY of PARLIAMENT

COMMERCE ET INVESTISSEMENT



Activités de commerce et d'investissement du Canada – Le Canada et les Pays-Bas

Publication n° 2010-40-F
Le 22 juillet 2010

Michael Holden

Division des affaires internationales, du commerce et des finances
Service d'information et de recherche parlementaires

***Activités de commerce et d'investissement du Canada –
Le Canada et les Pays-Bas***
(Série commerce et investissement)

La présente publication est aussi affichée en versions HTML et PDF sur Intraparl
(l'intranet parlementaire) et sur le site Web du Parlement du Canada.

This publication is also available in English.

La série de publications de la Bibliothèque du Parlement sur le ***commerce et l'investissement*** est une source de renseignements sur les rapports que le Canada entretient à ce chapitre avec divers pays, notamment en ce qui concerne les échanges bilatéraux de marchandises, de services et d'investissements à l'étranger. Ces publications sont préparées par le Service d'information et de recherche parlementaires de la Bibliothèque, qui effectue des recherches et fournit des informations et des analyses aux parlementaires ainsi qu'aux comités du Sénat et de la Chambre des communes et aux associations parlementaires.

Commerce de marchandises

Un des principaux points d'entrée pour les marchandises exportées dans l'Union européenne, les Pays-Bas sont un important partenaire commercial du Canada, notamment sur le plan des exportations. En 2009, ils étaient le troisième marché d'exportation du Canada dans l'Union européenne et son huitième marché d'exportation dans le monde. Ils étaient également sa 20^e source d'importation dans le monde et sa sixième source d'importation dans l'Union européenne.

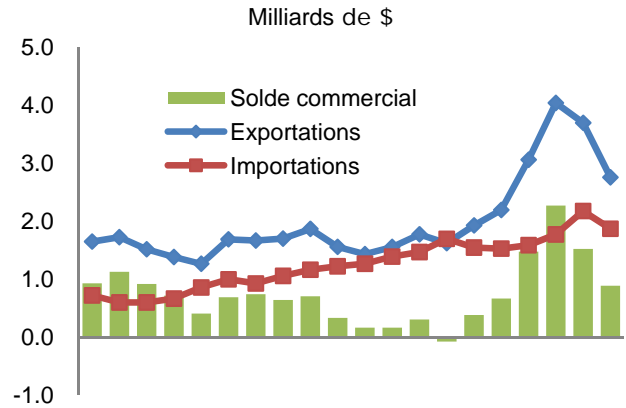
En 2009, le commerce bilatéral du Canada avec les Pays-Bas a atteint environ 4,7 milliards de dollars, soit 2,8 milliards de dollars d'exportations vers les Pays-Bas et 1,9 milliard de dollars d'importations en provenance de ce pays.

Les exportations vers les Pays-Bas ont connu une croissance rapide de la fin des années 1990 à 2007, année où elles ont culminé à 4 milliards de dollars. En 2009, les exportations ont chuté de 25 % par rapport à l'année précédente. Cependant, cette baisse est comparable à celle qu'ont connue, cette année-là, les exportations du Canada partout dans le monde. La baisse des importations en provenance des Pays-Bas en 2009 par rapport à l'année précédente, soit 14 %, est également comparable à la baisse des importations au Canada en provenance de tous les pays du monde.

Au niveau provincial, les exportations vers les Pays-Bas proviennent de l'ensemble du Canada. Le Québec et l'Ontario étaient cependant, en 2009, les deux principales provinces exportatrices, à hauteur de 798 et 717 millions de dollars d'exportations respectivement. Cette année-là, la Colombie-Britannique et le Canada Atlantique ont également contribué de façon importante aux exportations vers ce pays.

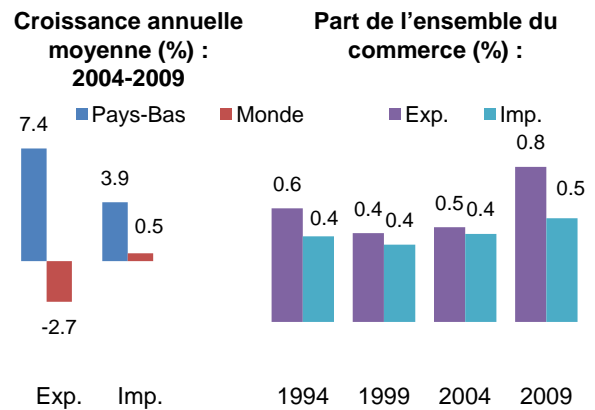
Graphique 1

Commerce de marchandises



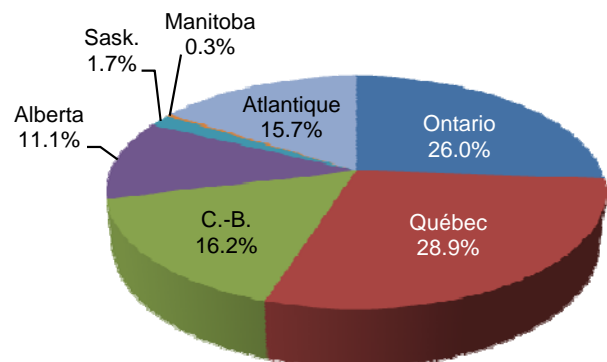
Graphique 2

Importance pour le Canada



Graphique 3

Exportations par province – 2009



Produits

Environ deux tiers des exportations canadiennes vers les Pays-Bas sont constitués de produits dérivés de matières premières, et, notamment, de minéraux et de combustibles fossiles. Le pétrole raffiné constituait en 2009 le plus important produit d'exportation aux Pays-Bas, représentant au total 533 millions de dollars. Venait ensuite le charbon, suivi de l'aluminium, du nickel et de l'uranium.

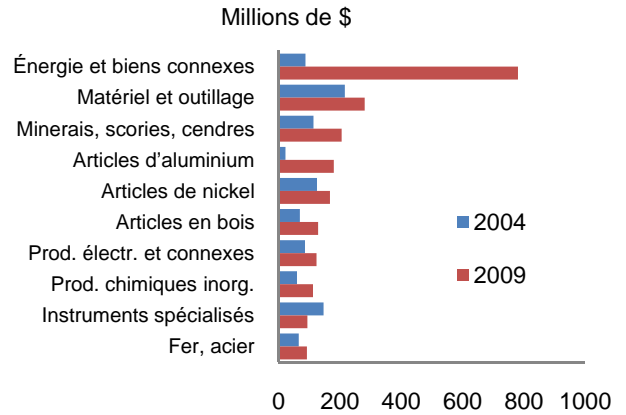
La baisse de la valeur des exportations de métaux constitue un facteur important de la diminution globale des exportations vers les Pays-Bas depuis 2007. Cette baisse a été en partie compensée par les exportations de pétrole, qui ont été multipliées par cinq depuis 2007.

En 2009, les importations canadiennes en provenance des Pays-Bas se répartissent de manière égale entre les produits manufacturés et les produits dérivés de matières premières – respectivement 51 et 49 % de l'ensemble des importations. Comme dans le cas des exportations, le principal produit néerlandais importé au Canada en 2009 était le pétrole raffiné. Parmi les principaux autres produits importés, on note les fractions du sang, la bière, la fourrure, le fil, les médicaments et les bulbes de tulipe.

En raison de la valeur relativement élevée des importations de bulbes et de graines, le Canada est un importateur net de produits agricoles et alimentaires néerlandais. Il est un exportateur net dans la plupart des autres catégories.

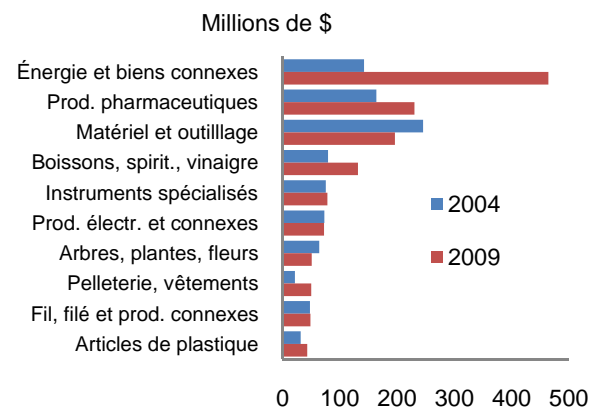
Graphique 4

Principaux produits d'exportation



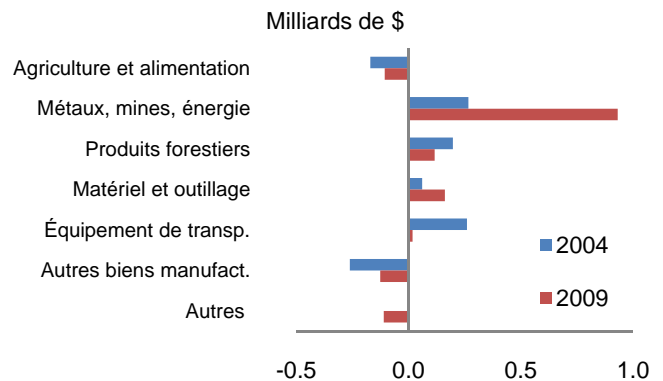
Graphique 5

Principaux produits d'importation



Graphique 6

Solde commercial par catégorie



Services et investissement

Les données de 2007, qui sont les plus récentes dont nous disposons, indiquent que le Canada a exporté aux Pays-Bas 656 millions de dollars de services, tandis qu'il en a importé 1,3 milliard de dollars. Les exportations, comme les importations, de services sont en croissance depuis la fin des années 1990, mais le taux de croissance des importations est plus élevé.

Les services de transport, y compris le transport de conteneurs, constituent la plus importante catégorie de services néerlandais importés au Canada. Les services de transport et les services commerciaux ont également été à l'origine de la forte croissance des importations de services néerlandais au Canada depuis la fin des années 1990.

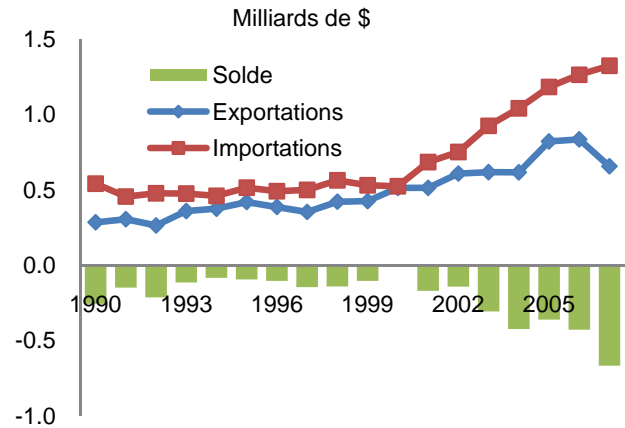
Les services commerciaux constituent la plus importante catégorie de services canadiens exportés aux Pays-Bas, puisqu'ils représentaient environ la moitié de tous les services exportés en 2007.

Les Pays-Bas sont une importante source d'investissement direct à l'étranger (IDE) pour le Canada. La valeur totale de l'IDE néerlandais au Canada était de 46,5 milliards de dollars en 2009, ce qui faisait des Pays-Bas la troisième source d'IDE du Canada à l'échelle mondiale.

Les Pays-Bas sont également un important marché d'exportation pour l'IDE du Canada, bien que la valeur totale de l'investissement canadien dans ce pays soit relativement faible comparativement à celui de l'investissement néerlandais au Canada. En 2009, l'IDE canadien aux Pays-Bas s'est élevé à 9,8 milliards de dollars.

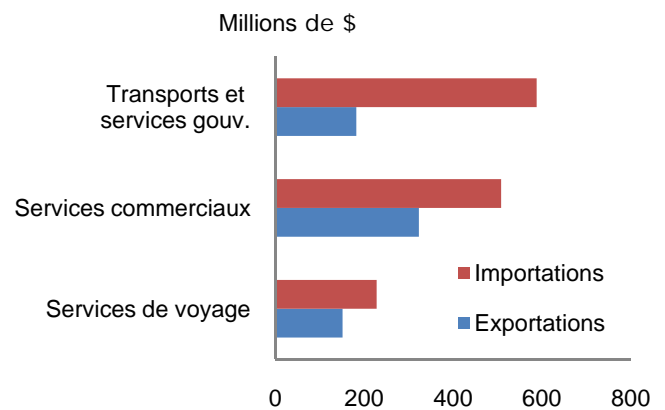
Graphique 7

Commerce de services



Graphique 8

Commerce de services par type – 2007



Graphique 9

Investissement direct à l'étranger

