BIBLIOTHÈQUE du PARLEMENT
LIBRARY of PARLIAMENT

COMMERCE ET INVESTISSEMENT

Activités de commerce et d'investissement du Canada – Le Canada et le Chili

Publication nº 2010-47-F
Le 22 juillet 2010

Michael Holden

Division des affaires internationales, du commerce et des finances
Service d'information et de recherche parlementaires

Activités de commerce et d'investissement du Canada – Le Canada et le Chili

(Série commerce et investissement)

La présente publication est aussi affichée en versions HTML et PDF sur Intraparl (l'intranet parlementaire) et sur le site Web du Parlement du Canada.

This publication is also available in English.

La série de publications de la Bibliothèque du Parlement sur le ***commerce et l'investissement*** est une source de renseignements sur les rapports que le Canada entretient à ce chapitre avec divers pays, notamment en ce qui concerne les échanges bilatéraux de marchandises, de services et d'investissements à l'étranger. Ces publications sont préparées par le Service d'information et de recherche parlementaires de la Bibliothèque, qui effectue des recherches et fournit des informations et des analyses aux parlementaires ainsi qu'aux comités du Sénat et de la Chambre des communes et aux associations parlementaires.

Publication nº 2010-47-F
Ottawa, Canada, Bibliothèque du Parlement (2010)

Commerce de marchandises

En 2009, le commerce bilatéral de marchandises du Canada avec le Chili a atteint 2,4 milliards de dollars, soit 644 millions de dollars d'exportations vers le Chili et un peu plus de 1,7 milliard de dollars d'importations en provenance de ce pays. Le commerce avec le Chili a beaucoup augmenté, notamment en matière d'importations, depuis la mise en œuvre, en 1997, d'un traité de libre-échange bilatéral entre les deux pays.

En 2009, le Chili était le troisième marché d'exportation du Canada en Amérique latine (après le Mexique et le Brésil) et son 27e marché d'exportation dans le monde. La même année, le Chili était la quatrième source d'importation du Canada en Amérique latine et sa 23e source d'importation dans le monde.

Depuis 2004, le commerce du Canada avec le Chili a augmenté plus rapidement que son commerce avec l'ensemble des pays du monde, notamment en matière d'exportations. De plus, si les échanges commerciaux ont diminué en 2009 à cause de la récession mondiale, la diminution des échanges du Canada avec le Chili a été moindre que celle de l'ensemble de ses échanges internationaux.

Au niveau provincial, les exportations vers le Chili sont bien réparties entre les quatre plus grandes provinces. En 2009, l'Ontario, la Colombie-Britannique, le Québec et l'Alberta ont exporté entre 116 et 137 millions de dollars chacune.

L'Île-du-Prince-Édouard, l'Alberta et la Colombie-Britannique sont les provinces dont les exportations vers le Chili ont le plus augmenté depuis 2004.

Graphique 1

Commerce de marchandises

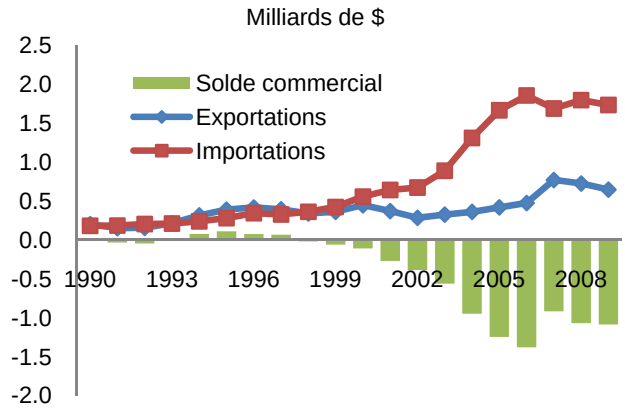

Graphique 2

Importance pour le Canada

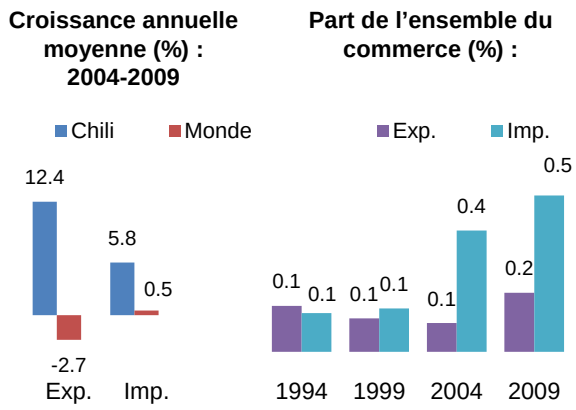

Graphique 3

Exportations par province – 2009

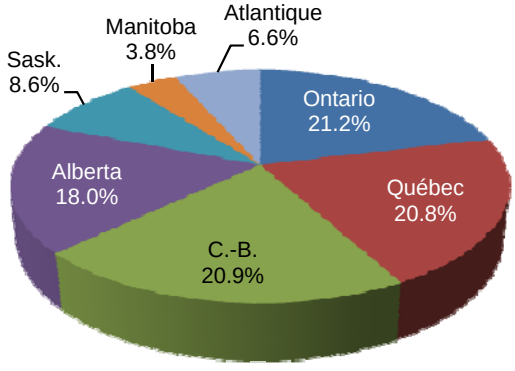

Graphiques préparés par l'auteur à partir de données de Statistique Canada. Les données sur le commerce des marchandises sont basées sur les déclarations en douane; celles sur le commerce des services et l'investissement direct à l'étranger, sur la balance des paiements.

Produits

Les exportations canadiennes vers le Chili sont, de façon générale, réparties également entre les produits dérivés de matières premières et les produits manufacturés : chacune de ces catégories représente à peu près la moitié des exportations canadiennes vers le Chili. Cependant, les principales exportations canadiennes proviennent du secteur des matières premières. Le produit canadien le plus exporté au Chili a été en 2009 le blé, suivi du charbon et du pétrole, brut et raffiné.

En revanche, le Canada importe du Chili surtout des produits dérivés de matières premières, qui ont représenté 94 % du total des importations canadiennes en 2009. Le Canada est en particulier un grand importateur de produits minéraux tels que le cuivre, l'or et l'argent, en raison de l'important investissement canadien dans le secteur minier chilien. Parmi les principales autres importations canadiennes en provenance du Chili, mentionnons les fruits (raisins, canneberges, pommes, etc.), les poissons et les vins.

Les importations de produits agricoles et alimentaires, ainsi que de métaux et de minéraux, expliquent en grande partie le déficit commercial global du Canada avec le Chili en 2009. Le Canada est un grand importateur net de ces produits et la tendance demeure à la hausse.

Le commerce du Canada avec le Chili dans la plupart des autres catégories de produits est relativement équilibré. La seule exception est le secteur du matériel et de l'outillage, où le Canada est un petit exportateur net.

Graphique 4

Principaux produits d'exportation

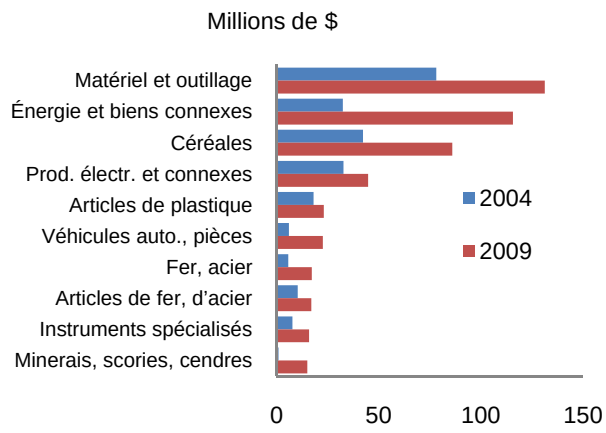

Graphique 5

Principaux produits d'importation

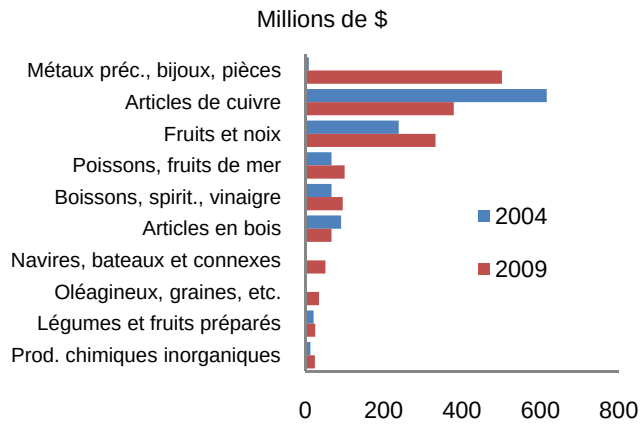

Graphique 6

Solde commercial par catégorie

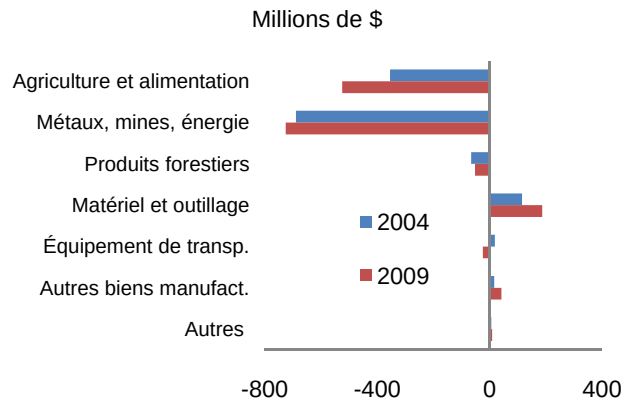

Graphiques préparés par l'auteur à partir de données de Statistique Canada. Les données sur le commerce des marchandises sont basées sur les déclarations en douane; celles sur le commerce des services et l'investissement direct à l'étranger, sur la balance des paiements.

Services et investissement

Les données de 2007, qui sont les plus récentes dont nous disposions, indiquent que le Canada a exporté 89 millions de dollars de services au Chili et en a importé 63 millions de dollars. Le Chili représente environ 10 % des exportations totales de services canadiens en Amérique du Sud et environ 12 % des importations canadiennes de services de la région.

La forte présence des sociétés financières canadiennes au Chili explique en partie le surplus important des échanges de services commerciaux du Canada avec ce pays. En 2007, les Chiliens ont acheté pour 50 millions de dollars de services commerciaux canadiens, tandis que les Canadiens ont acheté 9 millions de dollars de services commerciaux chiliens. Le Canada affiche cependant un petit déficit commercial en matière de services de voyage et de services gouvernementaux et de transport.

Le Canada est une source majeure d'investissement direct étranger (IDE) pour le Chili. L'ensemble de l'IDE canadien au Chili s'est élevé à 8,3 milliards de dollars en 2009, ce qui faisait du Chili le 14e marché d'investissement canadien au monde et le deuxième en Amérique du Sud.

Les sociétés d'exploration et d'exploitation minières représentent une proportion considérable de l'IDE canadien au Chili. Ces sociétés exportent le minerai et les métaux au Canada pour traitement, ce qui explique l'important déficit commercial du Canada avec le Chili.

Nous ne disposons pas de données sur l'investissement chilien au Canada.

Graphique 7

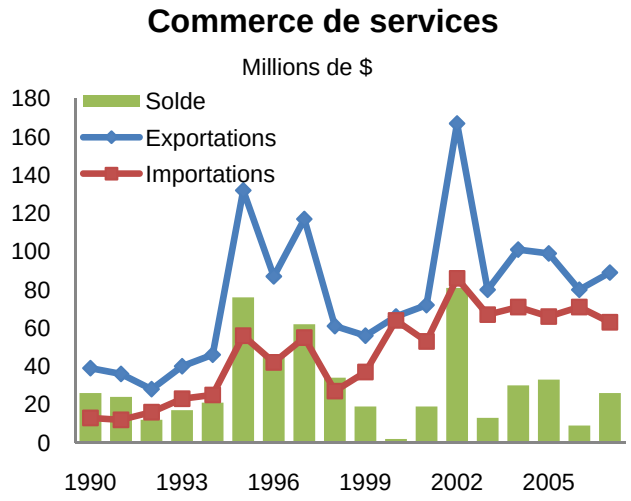

Graphique 8

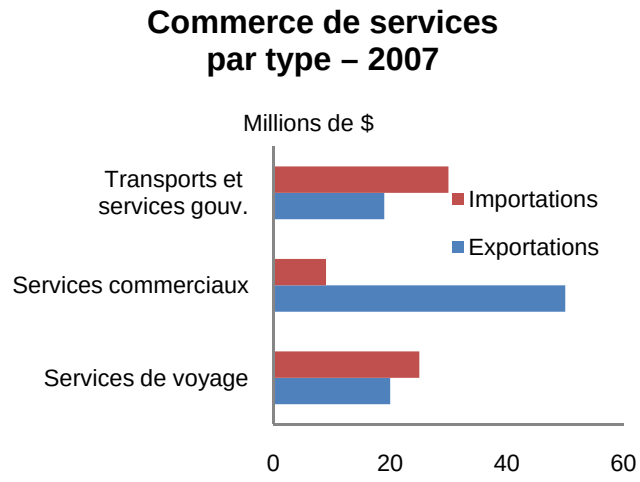

Graphique 9

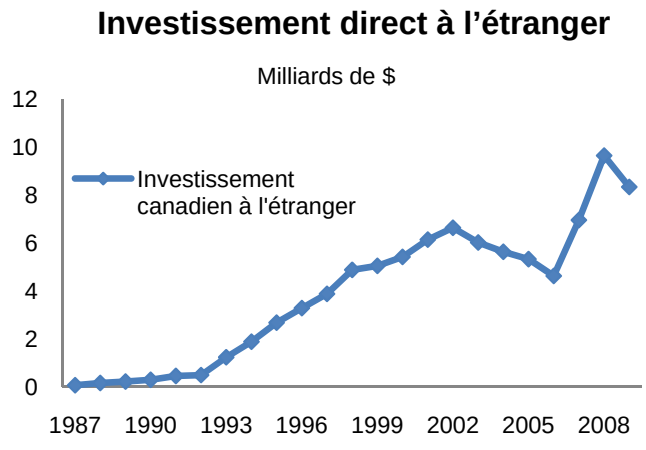

Graphiques préparés par l'auteur à partir de données de Statistique Canada. Les données sur le commerce des marchandises sont basées sur les déclarations en douane; celles sur le commerce des services et l'investissement direct à l'étranger, sur la balance des paiements.