



BIBLIOTHÈQUE *du* PARLEMENT

LIBRARY *of* PARLIAMENT

COMMERCE ET INVESTISSEMENT



Canada-Birmanie

Publication n° 2013-98-F
Le 13 décembre 2013

Michaël Lambert-Racine

Division de l'économie, des ressources et des affaires internationales
Service d'information et de recherche parlementaires

La ***Série commerce et investissement*** de la Bibliothèque du Parlement est une source de renseignements sur les rapports que le Canada entretient à ce chapitre avec le monde et avec divers pays. Elle décrit aussi le commerce international de marchandises des dix provinces et des trois territoires. Ces publications sont préparées par le Service d'information et de recherche parlementaires, qui effectue des recherches et fournit des informations et des analyses aux parlementaires ainsi qu'aux comités du Sénat et de la Chambre des communes et aux associations parlementaires.

© Bibliothèque du Parlement, Ottawa, Canada, 2013

Canada-Birmanie
(Série commerce et investissement)

Publication n° 2013-98-F

This publication is also available in English.

TABLE DES MATIÈRES

COMMERCE DE MARCHANDISES	1
PRODUITS	2
SERVICES ET INVESTISSEMENT	3

Commerce de marchandises

En 2012, le commerce de marchandises entre le Canada et la Birmanie a totalisé un peu plus de 4,8 millions de dollars, soit 3,1 millions de dollars d'exportations canadiennes vers la Birmanie et 1,8 million de dollars d'importations en provenance de ce pays, aussi connu sous le nom de Myanmar.

De 2011 à 2012, la valeur des exportations canadiennes vers la Birmanie a grimpé de 278,6 % et celle des importations canadiennes en provenance de ce pays a augmenté de 2 709,4 %.

À l'échelle mondiale, la Birmanie a été, en 2012, la 172^e destination en importance des exportations du Canada, ainsi que la 150^e source de ses importations.

De 2007 à 2012, en moyenne, la valeur des exportations canadiennes a augmenté de 153,3 % par an pour ce qui est de la Birmanie, alors qu'elle a augmenté de 0,2 % mondialement. En 2012, comme en 2007, la valeur des exportations du Canada vers la Birmanie par rapport à la valeur de ses exportations totales n'était pas statistiquement significative.

De 2007 à 2012, en moyenne, la valeur des importations canadiennes a diminué de 26 % par an pour ce qui est de la Birmanie, alors qu'elle a augmenté de 2,6 % mondialement. En 2012, comme en 2007, la valeur des importations du Canada en provenance de la Birmanie par rapport à la valeur de ses importations totales n'était pas statistiquement significative.

À l'échelle provinciale et territoriale, l'Alberta et la Colombie-Britannique ont contribué pour 85,1 % de la valeur des exportations canadiennes vers la Birmanie en 2012, leurs exportations étant évaluées à 2,1 millions et 0,6 million de dollars respectivement.

De 2007 à 2012, les provinces dont les exportations vers la Birmanie ont augmenté le plus rapidement ont été l'Alberta, la Colombie-Britannique et l'Ontario. Leurs taux de croissance annuels moyens ont été de 359,6 %, 159 % et 28,9 % respectivement.

Figure 1

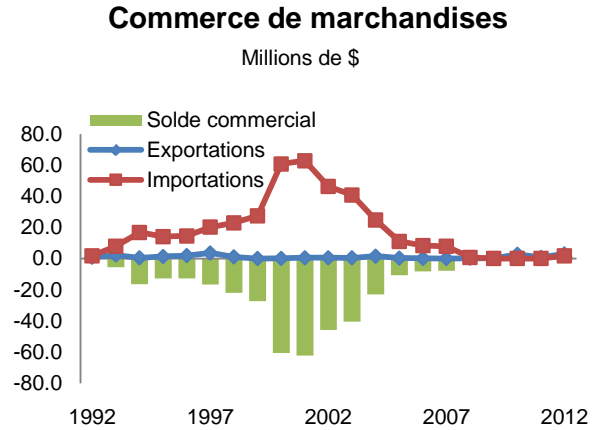


Figure 2

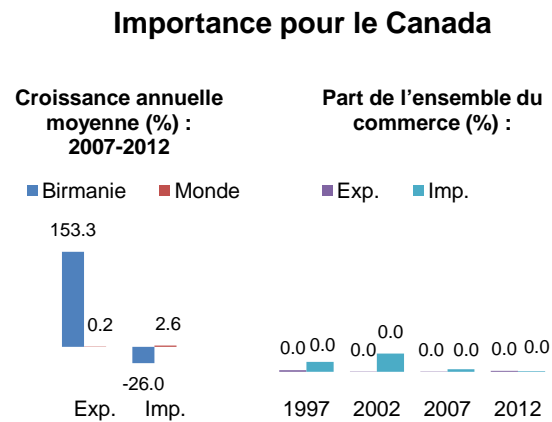
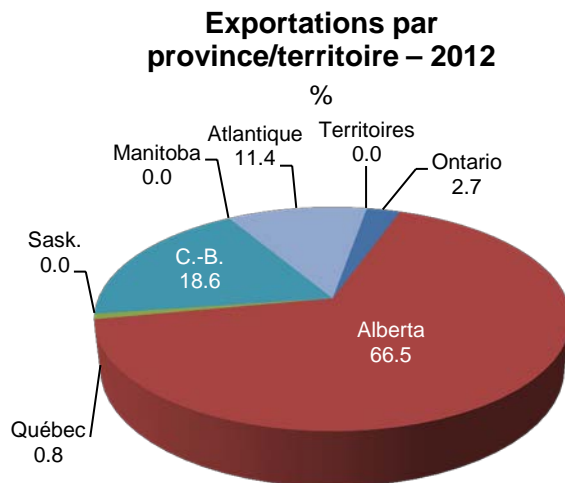


Figure 3



Figures préparées à partir des données de Statistique Canada disponibles à l'automne 2013. Les données sur le commerce des marchandises sont basées sur les déclarations en douane; celles sur le commerce des services et l'investissement direct à l'étranger, sur la balance des paiements.

Produits

En 2012 comme en 2007, les produits manufacturés ont représenté 100 % de la valeur des exportations du Canada vers la Birmanie.

En 2012, les dispositifs à semi-conducteurs, le papier journal et les aliments pour animaux ont été les exportations canadiennes vers la Birmanie qui avaient la plus grande valeur : ensemble, ils ont représenté 74,2 % de la valeur des exportations canadiennes vers ce pays. De 2007 à 2012, la valeur des exportations de dispositifs à semi-conducteurs, de papier journal et d'aliments pour animaux vers la Birmanie a augmenté, passant de 0 \$ dans chaque cas à 1,6 million, 0,4 million et 0,3 million de dollars respectivement.

En 2012, les matières premières ont représenté 61,8 % de la valeur des importations canadiennes en provenance de la Birmanie, et les produits manufacturés, les 38,2 % restants. Cette répartition a beaucoup changé par rapport à celle de 2007, année où ces chiffres étaient de 17,6 % et 82,4 % respectivement.

En 2012, les légumineuses et le poisson congelé ont été les importations canadiennes en provenance de la Birmanie qui avaient la plus grande valeur : ensemble, ils ont représenté 90,4 % de la valeur des importations en provenance de ce pays. De 2007 à 2012, la valeur des importations de légumineuses et de poisson congelé provenant de la Birmanie a diminué, passant de 1,4 million et 1,9 million, à 1,1 million et 0,5 million de dollars respectivement.

En 2012, le Canada a enregistré un excédent commercial avec la Birmanie dans les catégories du matériel et de l'outillage, de l'équipement de transport et des autres biens manufacturés, ainsi que dans la catégorie « autres ». La même année, il a enregistré un déficit commercial avec la Birmanie dans toutes les autres catégories de produits.

Figure 4

Principaux produits d'exportation

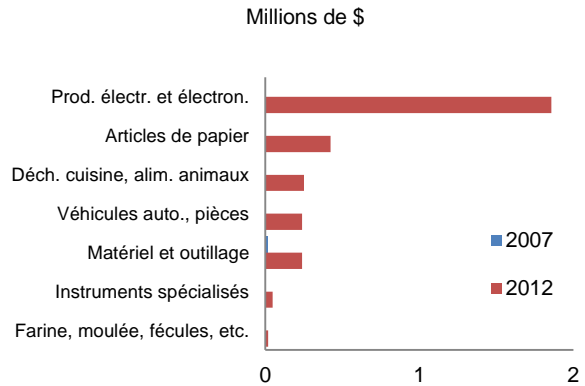


Figure 5

Principaux produits d'importation

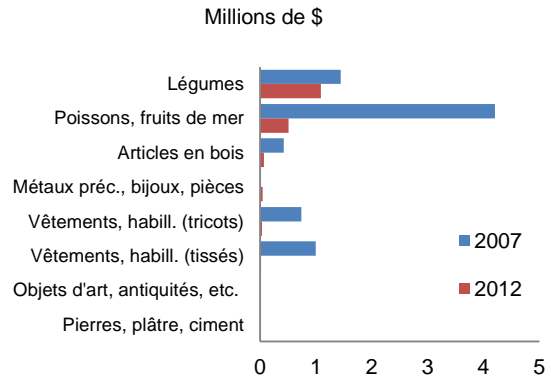
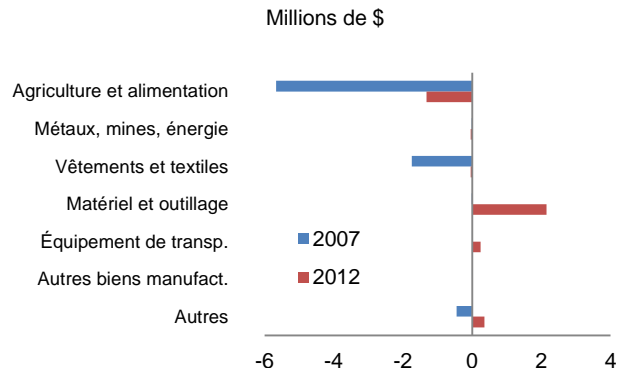


Figure 6

Solde commercial par catégorie



Figures préparées à partir des données de Statistique Canada disponibles à l'automne 2013. Les données sur le commerce des marchandises sont basées sur les déclarations en douane; celles sur le commerce des services et l'investissement direct à l'étranger, sur la balance des paiements.

Services et investissement

On ne dispose pas de données sur les échanges de services du Canada avec la Birmanie, ni sur l'investissement direct du Canada en Birmanie, ni sur l'investissement direct de ce pays au Canada.

Figures préparées à partir des données de Statistique Canada disponibles à l'automne 2013. Les données sur le commerce des marchandises sont basées sur les déclarations en douane; celles sur le commerce des services et l'investissement direct à l'étranger, sur la balance des paiements.