

# Sécurité de la vieillesse • Régime de pensions du Canada

## RÉGIME DE PENSIONS DU CANADA ET RÉGIME DE PENSIONS DU QUÉBEC

Genre de prestation	Nouvelles prestations taux maximum (2007)		Nombre de prestations (mars 2007)		Montant versé (mars 2007)	
	RPC	RRQ	RPC	RRQ	RPC	RRQ
	\$	\$	#	#	M \$	M \$
Retraite (à l'âge de 65 ans)	863,75	863,75	3 347 326	1 205 895	1 611,8	477,6
Invalidité	1 053,77	1 053,74	305 850	68 652	240,0	56,3
Survivants • - 65	482,30	(**)	235 897	82 140	83,2	47,4
• 65 +	518,25	518,25	749 815	252 974	215,5	72,0
Total			985 712	335 114	298,7	119,4
Enfants de cotisant invalide	204,68	64,99	90 350	8 239	18,5	0,7
Enfants de cotisant décédé	204,68	64,99	81 324	18 473	16,6	1,2
Décès (Somme forfaitaire max.)	2 500,00	2 500,00	10 669	3 335	23,8	7,7
<b>TOTAL</b>			<b>4 821 231</b>	<b>1 639 708</b>	<b>2 209,5</b>	<b>662,9</b>
Pensions combinées						
• surv./rte (rte à l'âge de 65 ans)	863,75	863,75	612 708	n.d.	417,6	n.d.
• surv./rt.	1 053,77	n.d.	13 134	n.d.	12,2	n.d.
Total			625 842	186 833	429,8	109,5




## TAUX DES PRESTATIONS D'INVALIDITÉ ET DE SURVIVANT

	Taux uniforme	Partie liée aux gains	Total
RPC, prestation d'invalidité	405,96 \$	647,81 \$	1 053,77 \$
RPC, pension de survivant, moins de 65 ans	158,39 \$	323,91 \$	482,30 \$
RRQ, prestation d'invalidité	405,93 \$	647,81 \$	1 053,74 \$
(**) RRQ, Survivant - moins de 45 ans			
• non-invalide, sans enfant	103,96 \$	323,91 \$	427,87 \$
• non-invalide, avec enfant	376,89 \$	323,91 \$	700,80 \$
• invalide	405,93 \$	323,91 \$	729,84 \$
- 45 à 64 ans	405,93 \$	323,91 \$	729,84 \$

## CALCUL DU TAUX MAXIMUM MENSUEL DES NOUVELLES PRESTATIONS DU RPC

- Retraite : 25% du 1/12 de la moyenne du MGAP des cinq dernières années  
 Invalidité : (retraite x 0,75) + taux uniforme (405,96 \$)  
 Survivants : • moins de 65 ans: (retraite x 0,375) + taux uniforme (158,39 \$)  
 • 65 ans et plus: (retraite x 0,60)

Pour de plus amples renseignements sur la Sécurité de la vieillesse ou le Régime de pensions du Canada, veuillez communiquer avec nous :

 1-800-277-9915  1-800-255-4786 (TTY)  [servicecanada.gc.ca](http://servicecanada.gc.ca)

# Sécurité de la vieillesse • Régime de pensions du Canada

## SÉCURITÉ DE LA VIEILLESSE

Genre de prestation	(juillet à septembre 2007)		(mars 2007)	
	Taux maximum	Revenu annuel limite	Nombre de prestations	Montant versé
Pension de la Sécurité de la vieillesse (SV)**	\$ 497,83	\$ <i>n.d.</i>	# 4 325 851	M \$ 2 019,7
Supplément de revenu garanti				
• Célibataire	628,36	15 096	950 865	414,7
Époux/conjoint de fait d'un				
• non-pensionné	628,36	36 192	84 646	35,0
• pensionné	414,96	19 920	468 822	127,7
• bénéficiaire de l'Allocation	414,96	36 192*	66 299	22,8
Total			<b>1 570 632</b>	<b>600,2</b>
Allocation				
• Régulier	912,79	27 888	66 295	23,8
• Survivant	1,011,80	20 304	31 251	17,7
Total			<b>97 546</b>	<b>41,5</b>

\* L'Allocation cesse d'être payée à 27 888 \$ tandis que la SRG cesse d'être payée à 36 192 \$.

\*\* Le niveau de remboursement de la pension de la SV en 2007 est de 63 511 \$ à 103 101 \$.

## STATISTIQUES DIVERSES (2007)

	RPC	RRQ
Maximum des gains annuels ouvrant droit à la pension(MGAP)	43 700,00 \$	43 700,00 \$
Exemption de base de l'année	3 500,00 \$	3 500,00 \$
Cotisation maximale des employés/employeurs (4,95%)	1 989,90 \$	1 989,90 \$
Cotisation maximale des travailleurs autonomes (9,9%)	3 979,80 \$	3 979,80 \$
Solde du compte (janvier 2007)	114 188 M \$	32 428 M \$
Cotisations (2005–2006)	29 882 M \$	8 882 M \$
Nombre de cotisants en 2004	11,6 M	3,7 M
Taux d'indexation (janvier 2007)	2,1%	2,1%

## PRÉVISIONS DES DÉPENSES 2007–2008

(dépenses en millions \$)

SV	SRG	ALLOCATION	TOTAL	RPC	RRQ
25 023	7 371	546	<b>32 940</b>	<b>27 479</b>	<b>8 797</b>

Pour de plus amples renseignements sur la Sécurité de la vieillesse ou le Régime de pensions du Canada, veuillez communiquer avec nous :



1-800-277-9915



1-800-255-4786 (TTY)



[servicecanada.gc.ca](http://servicecanada.gc.ca)