

# Sécurité de la vieillesse • Régime de pensions du Canada

## RÉGIME DE PENSIONS DU CANADA ET RÉGIME DE PENSIONS DU QUÉBEC

Genre de prestation	Nouvelles prestations taux maximum (2008)		Nombre de prestations (octobre 2007)		Montant versé (octobre 2007)	
	RPC	RRQ	RPC	RRQ	RPC	RRQ
	\$	\$	#	#	M \$	M \$
Retraite (à l'âge de 65 ans)	884,58	884,58	3 433 490	1 239 852	1 650,8	488,3
Invalidité	1 077,52	1 077,49	307 152	68 221	239,7	55,6
Survivants • - 65	493,28	(**)	236 058	81 444	82,9	46,8
• 65 +	530,75	530,75	758 680	255 663	217,4	72,8
Total			994 738	337 107	300,3	119,6
Enfants de cotisant invalide	208,77	66,29	79 298	8 025	16,2	0,6
Enfants de cotisant décédé	208,77	66,29	69 316	18 137	14,2	1,2
Décès (Somme forfaitaire max.)	2 500,00	2 500,00	8 407	4 282	18,7	10,0
<b>TOTAL</b>			<b>4 892 401</b>	<b>1 675 624</b>	<b>2 240,1</b>	<b>675,3</b>
Pensions combinées				<i>n.d.</i>		
• surv./rte (rte à l'âge de 65 ans)	884,58	884,58	626 241	<i>n.d.</i>	427,3	<i>n.d.</i>
• surv./inv.	1 077,52	<i>n.d.</i>	13 078	191 125	12,1	<i>n.d.</i>
Total			639 319		439,4	111,8




## TAUX DES PRESTATIONS D'INVALIDITÉ ET DE SURVIVANT

	Taux uniforme	Partie liée aux gains	Total
RPC, prestation d'invalidité	414,08 \$	663,44 \$	1 077,52 \$
RPC, pension de survivant, moins de 65 ans	161,56 \$	331,72 \$	493,28 \$
RRQ, prestation d'invalidité	414,05 \$	663,44 \$	1 077,49 \$
(**) RRQ, Survivant - moins de 45 ans			
• non-invalide, sans enfant	106,04 \$	331,72 \$	437,76 \$
• non-invalide, avec enfant	384,43 \$	331,72 \$	716,15 \$
• invalide	414,05 \$	331,72 \$	745,77 \$
- 45 à 64 ans	414,05 \$	331,72 \$	745,77 \$

## CALCUL DU TAUX MAXIMUM MENSUEL DES NOUVELLES PRESTATIONS DU RPC

- Retraite : 25% du 1/12 de la moyenne du MGAP des cinq dernières années  
 Invalidité : (retraite x 0,75) + taux uniforme (414,08 \$)  
 Survivants : • moins de 65 ans: (retraite x 0,375) + taux uniforme (161,56 \$)  
 • 65 ans et plus: (retraite x 0,60)

Pour de plus amples renseignements sur la Sécurité de la vieillesse ou le Régime de pensions du Canada, veuillez communiquer avec nous :

 1-800-277-9915  1-800-255-4786 (TTY)  [servicecanada.gc.ca](http://servicecanada.gc.ca)

# Sécurité de la vieillesse • Régime de pensions du Canada

## SÉCURITÉ DE LA VIEILLESSE

Genre de prestation	(janvier à mars 2008)		(octobre 2007)	
	Taux maximum	Revenu annuel limite	Nombre de prestations	Montant versé
Pension de la Sécurité de la vieillesse (SV)**	\$ 502,31	\$ <i>n.d.</i>	# 4 397 011	M \$ 2 094,6
Supplément de revenu garanti				
• Célibataire	634,02	15 240	962 010	420,8
Époux/conjoint de fait d'un				
• non-pensionné	634,02	36 528	80 669	34,5
• pensionné	418,69	20 112	487 117	131,9
• bénéficiaire de l'Allocation	418,69	36 528*	63 596	22,6
Total			<b>1 593 392</b>	<b>609,8</b>
Allocation				
• Régulier	921,00	28 176	63 592	23,6
• Survivant	1,020,91	20 520	28 952	16,6
Total			<b>92 544</b>	<b>40,2</b>

\* L'Allocation cesse d'être payée à 28 176 \$ tandis que la SRG cesse d'être payée à 36 528 \$.

\*\* Le niveau de remboursement de la pension de la SV en 2008 est de 64 718 \$ à 104 903 \$.

## STATISTIQUES DIVERSES (2008)

	RPC	RRQ
Maximum des gains annuels ouvrant droit à la pension(MGAP)	44 900,00 \$	44 900,00 \$
Exemption de base de l'année	3 500,00 \$	3 500,00 \$
Cotisation maximale des employés/employeurs (4,95%)	2 049,30 \$	2 049,30 \$
Cotisation maximale des travailleurs autonomes (9,9%)	4 098,60 \$	4 098,60 \$
Solde du compte (juin 2007)	122 477 M \$	34 829 M \$
Cotisations (2006–2007)	31 480 M \$	8 944 M \$
Nombre de cotisants en 2005	11,9M	3,7 M
Taux d'indexation (janvier 2008)	2,0%	2,0%

## PRÉVISIONS DES DÉPENSES 2007–2008

(dépenses en millions \$)

SV	SRG	ALLOCATION	TOTAL	RPC	RRQ
25 023	7 371	546	<b>32 940</b>	<b>27 479</b>	<b>8 797</b>

Pour de plus amples renseignements sur la Sécurité de la vieillesse ou le Régime de pensions du Canada, veuillez communiquer avec nous :

☎ 1-800-277-9915 ☎ 1-800-255-4786 (TTY) ☎ [servicecanada.gc.ca](http://servicecanada.gc.ca)