

ca

Labour costs in Canada


TRANSPORTATION, COMMUNICATION AND OTHER UTILITIES

1970

Coûts de la main-d'oeuvre au Canada

TRANSPORTS, COMMUNICATIONS ET AUTRES SERVICES D'UTILITÉ PUBLIQUE

1970



STATISTICS CANADA
Labour Division
Employment Section

STATISTIQUE CANADA
Division du travail
Section de l'emploi

CANADA DEPARTMENT OF LABOUR
Economics and Research Branch
Surveys Division

MINISTÈRE DU TRAVAIL DU CANADA
Direction de l'économie et des recherches
Division des enquêtes

LABOUR COSTS IN CANADA
Transportation, Communication and Other Utilities

COÛTS DE LA MAIN-D'OEUVRE AU CANADA
Transports, communications et autres services d'utilité publique

1970

Published by Authority of The Minister of Industry, Trade and
Commerce and The Minister of Labour

Publication autorisée par le ministre de l'Industrie et
du Commerce et par le ministre du Travail

August - 1973 - Août
5-4201-516

Price—Prix: \$1.50

Statistics Canada should be credited when republishing all or any part of this document
Reproduction autorisée sous réserve d'indication de la source: Statistique Canada

Information Canada
Ottawa

SYMBOLS

The following standard symbols are used in Statistics Canada publications:

- .. figures not available.
- ... figures not appropriate or not applicable.
- nil or zero.
- amount too small to be expressed.
- P preliminary figures.
- r revised figures.
- x confidential to meet secrecy requirements of the Statistics Act.

NOTE

Components may not add to totals due to rounding.

SIGNES CONVENTIONNELS

Les signes conventionnels suivants sont employés uniformément dans les publications de Statistique Canada.

- .. nombres indisponibles.
- ... n'ayant pas lieu de figurer.
- néant ou zéro.
- nombres infimes.
- P nombres provisoires.
- r nombres rectifiés.
- x confidentiel en vertu des dispositions de la Loi sur la statistique relatives au secret.

NOTA

Les chiffres ayant été arrondis, les totaux ne correspondent pas toujours.

PREFACE

In April 1971, the national survey of selected employer labour costs undertaken jointly by Statistics Canada and the Canada Department of Labour covered the "Transportation, Communication and Other Utilities" industry, (S.I.C. 501-579) and was based on data for the calendar year 1970.

The Labour Costs Survey is designed to meet the need for information regarding the composition of the total wage package and, in particular, to measure the significance of those items which are often referred to as "fringe benefits". The results of the survey may be useful to those involved in collective bargaining and will also be of value in improving the estimates of labour income and in the development of better productivity measures. The Labour Costs Survey covers the various industry divisions in the economy on a rotating cycle of approximately three years. (1)

This report was prepared by the Employment Section, Labour Division of Statistics Canada and the Surveys Division, Economics and Research Branch of the Canada Department of Labour. It is presented in three parts - Part I, Summary and Explanations, Part II, Tables and Part III, Technical Notes, which include definitions of terms used and additional information as to the specific nature of each item covered.

The co-operation of employers and all others who participated in this survey is gratefully acknowledged.

(1) For details of labour cost surveys covering other industries, please refer to the list on back cover.

SYLVIA OSTRY,
Chief Statistician of Canada.

BERNARD WILSON,
Deputy Minister of Labour.

PREFACE

En avril 1971, l'enquête nationale sur les coûts de la main-d'oeuvre menée conjointement par Statistique Canada et le ministère du Travail du Canada auprès d'un certain nombre d'employeurs a porté sur la branche "Transports, communications et autres services d'utilité publique" (C.T.I. 501-579). Elle visait l'année civile 1970.

L'enquête sur les coûts de la main-d'oeuvre est destinée à répondre au besoin d'information relativement à la composition des coûts salariaux et, en particulier, à mesurer l'importance des avantages sociaux. Les résultats de l'enquête serviront à ceux qui participent à des négociations collectives et seront également utiles pour améliorer les estimations du revenu du travail et mettre au point de meilleurs instruments de mesure de la productivité. L'enquête sur les coûts de la main-d'oeuvre porte sur les diverses divisions d'activité économique; le cycle de l'enquête est d'environ trois ans(1).

Ce rapport a été préparé conjointement par la Section de l'emploi de la Division du travail de Statistique Canada et par la Division des enquêtes de la Direction de l'économique et des recherches du ministère du Travail du Canada. Il est présenté en trois parties: le résumé et les explications à la partie I, les tableaux à la partie II et à la partie III, les notes techniques qui donnent la définition des termes employés et certains renseignements complémentaires sur la nature précise de chacun des éléments appréhendés par l'enquête.

La collaboration des employeurs et de tous ceux qui ont participé à l'enquête est vivement appréciée.

(1) Le lecteur trouvera les détails concernant les enquêtes sur les coûts de la main-d'oeuvre pour les autres activités économiques en consultant la liste à l'endos de la couverture.

SYLVIA OSTRY,
Le Statisticien en chef du Canada.

BERNARD WILSON,
Sous-ministre du ministère du Travail.

TABLE OF CONTENTS

TABLE DES MATIÈRES

| | |
|---------------|------|
| | Page |
| Preface | 3 |

| | |
|---------------|------|
| | Page |
| Préface | 3 |

PART I

PARTIE I

Summary and Explanations

Résumé et explications

| | |
|--|----|
| Summary | 7 |
| Elements of Labour Costs | 7 |
| Composition of the Wage Package | 13 |
| Labour Costs for Establishments Reporting Expenditures for Specific Cost Items | 14 |
| Charts | 16 |

| | |
|--|----|
| Résumé | 7 |
| Éléments des coûts de la main-d'oeuvre | 7 |
| Composition de l'enveloppe-salaire | 13 |
| Coûts de la main-d'oeuvre pour les établissements déclarant des dépenses à certains postes | 14 |
| Graphiques | 16 |

PART II

PARTIE II

Table

Tableau

All Employees - All Establishments

Ensemble du personnel - Ensemble des établissements

| | |
|---|----|
| 1. Summary of Estimated Labour Costs, by Industry Group, Canada | 24 |
| Dollars per Employee and Percentage of Total Wage Package, by Area: | |
| 2. Transportation, Communication and Other Utilities | 26 |
| 3. Transportation | 28 |
| 4. Communication, Storage and Other Utilities .. | 30 |

| | |
|--|----|
| 1. Résumé des estimations des coûts de la main-d'oeuvre, par groupe d'industries, Canada | 25 |
| Dollars par employé et pourcentage de l'enveloppe-salaire, par région: | |
| 2. Transports, communications et autres services d'utilité publique | 27 |
| 3. Transports | 29 |
| 4. Communications, entreposage et autres services d'utilité publique | 31 |

Salaried Employees - All Establishments

Employés à traitement - Ensemble des établissements

| | |
|--|----|
| Dollars per Employee and Percentage of Total Wage Package, by Area: | |
| 5. Transportation, Communication and Other Utilities | 32 |
| 6. Transportation | 34 |
| 7. Communication | 36 |
| 8. Electric Power, Gas and Water | 38 |
| Percentages of Gross Payroll and Pay for Regular Work, by Industry Group and Area: | |
| 9. Pay for Time Worked - Transportation | 40 |
| 10. Pay for Time Worked - Communication, Storage and Other Utilities | 42 |
| 11. Paid Absence - Transportation | 44 |
| 12. Paid Absence - Communication, Storage and Other Utilities | 46 |
| 13. Miscellaneous Direct Payments - Transportation | 48 |
| 14. Miscellaneous Direct Payments - Communication, Storage and Other Utilities | 50 |
| 15. Welfare and Benefit Plans - Transportation .. | 52 |
| 16. Welfare and Benefit Plans - Communication, Storage and Other Utilities | 56 |

| | |
|---|----|
| Dollars par employé et pourcentage de l'enveloppe-salaire, par région: | |
| 5. Transports, communications et autres services d'utilité publique | 33 |
| 6. Transports | 35 |
| 7. Communications | 37 |
| 8. Électricité, gaz et eau | 39 |
| Pourcentages de la rémunération brute et de la rémunération pour travail normal, par groupe d'industries et par région: | |
| 9. Rémunération pour heures travaillées - Transports ... | 41 |
| 10. Rémunération pour heures travaillées - Communications, entreposage et autres services d'utilité publique | 43 |
| 11. Absences payées - Transports | 45 |
| 12. Absences payées - Communications, entreposage et autres services d'utilité publique | 47 |
| 13. Paiements directs divers - Transports | 49 |
| 14. Paiements directs divers - Communications, entreposage et autres services d'utilité publique | 51 |
| 15. Régimes de prévoyance - Transports | 53 |
| 16. Régimes de prévoyance - Communications, entreposage et autres services d'utilité publique | 57 |

Salaried Employees - Establishments Reporting Expenditures for Specific Cost Items

Employés à traitement - Établissements déclarant des dépenses à certains postes

| | |
|--|----|
| Dollars per Employee, by Industry Group and Area: | |
| 17. Transportation | 60 |
| 18. Communication, Storage and Other Utilities .. | 62 |
| Percentage of Gross Payroll, by Industry Group and Area: | |
| 19. Transportation | 64 |
| 20. Communication, Storage and Other Utilities .. | 66 |

| | |
|--|----|
| Dollars par employé, par groupe d'industries et région: | |
| 17. Transports | 61 |
| 18. Communications, entreposage et autres services d'utilité publique | 63 |
| Pourcentage de la rémunération brute, par groupe d'industries et par région: | |
| 19. Transports | 65 |
| 20. Communications, entreposage et autres services d'utilité publique | 67 |

TABLE OF CONTENTS - Continued

TABLE DES MATIÈRES - suite

| | Page |
|---|------|
| Table | |
| Percentage of Pay for Regular Work, by Industry Group and Area: | |
| 21. Transportation | 68 |
| 22. Communication, Storage and Other Utilities ... | 70 |

Wage-Earners - All Establishments

| | |
|---|----|
| Dollars per Employee and Percentage of Total Wage Package, by Area: | |
| 23. Transportation, Communication and Other Utilities | 72 |
| 24. Transportation | 74 |
| 25. Communication | 76 |
| 26. Electric Power, Gas and Water | 78 |

| | |
|--|----|
| Percentages of Gross Payroll and Pay for Regular Work, by Industry Group and Area: | |
| 27. Pay for Time Worked - Transportation | 80 |
| 28. Pay for Time Worked - Communication, Storage and Other Utilities | 82 |
| 29. Paid Absence - Transportation | 84 |
| 30. Paid Absence - Communication, Storage and Other Utilities | 86 |
| 31. Miscellaneous Direct Payments - Transportation | 88 |
| 32. Miscellaneous Direct Payments - Communication, Storage and Other Utilities | 90 |
| 33. Welfare and Benefit Plans - Transportation ... | 92 |
| 34. Welfare and Benefit Plans - Communication, Storage and Other Utilities | 96 |

| | |
|--|-----|
| Cents per Hour Worked and Cents per Paid Hour: | |
| 35. Pay for Time Worked - Transportation | 100 |
| 36. Pay for Time Worked - Communication, Storage and Other Utilities | 102 |
| 37. Paid Absence - Transportation | 104 |
| 38. Paid Absence - Communication, Storage and Other Utilities | 106 |
| 39. Miscellaneous Direct Payments - Transportation | 108 |
| 40. Miscellaneous Direct Payments - Communication, Storage and Other Utilities | 110 |
| 41. Welfare and Benefit Plans - Transportation ... | 112 |
| 42. Welfare and Benefit Plans - Communication, Storage and Other Utilities | 116 |

Wage-Earners - Establishments Reporting Expenditures for Specific Cost Items

| | |
|--|-----|
| Dollars per Employee, by Industry Group and Area: | |
| 43. Transportation | 120 |
| 44. Communication, Storage and Other Utilities ... | 122 |

| | |
|--|-----|
| Percentage of Gross Payroll, by Industry Group and Area: | |
| 45. Transportation | 124 |
| 46. Communication, Storage and Other Utilities ... | 126 |

| | |
|---|-----|
| Percentage of Pay for Regular Work, by Industry Group and Area: | |
| 47. Transportation | 128 |
| 48. Communication, Storage and Other Utilities ... | 130 |

Tableau

| | |
|--|----|
| Pourcentage de la rémunération pour travail normal, par groupe d'industries et par région: | |
| 21. Transports | 69 |
| 22. Communications, entreposage et autres services d'utilité publique | 71 |

Employés à salaire - Ensemble des établissements

| | |
|--|----|
| Dollars par employé et pourcentage de l'enveloppe-salaire, par région: | |
| 23. Transports, communications et autres services d'utilité publique | 73 |
| 24. Transports | 75 |
| 25. Communications | 77 |
| 26. Électricité, gaz et eau | 79 |

| | |
|---|----|
| Pourcentages de la rémunération brute et de la rémunération pour travail normal, par groupe d'industries et par région: | |
| 27. Rémunération pour heures travaillées - Transports ... | 81 |
| 28. Rémunération pour heures travaillées - Communications, entreposage et autres services d'utilité publique | 83 |
| 29. Absences payées - Transports | 85 |
| 30. Absences payées - Communications, entreposage et autres services d'utilité publique | 87 |
| 31. Paiements directs divers - Transports | 89 |
| 32. Paiements directs divers - Communication, entreposage et autres services d'utilité publique | 91 |
| 33. Régimes de prévoyance - Transports | 93 |
| 34. Régimes de prévoyance - Communications, entreposage et autres services d'utilité publique | 97 |

| | |
|--|-----|
| Cents par heure travaillée et cents par heure payée: | |
| 35. Rémunération pour heures travaillées - Transports ... | 101 |
| 36. Rémunération pour heures travaillées - Communications, entreposage et autres services d'utilité publique | 103 |
| 37. Absences payées - Transports | 105 |
| 38. Absences payées - Communications, entreposage et autres services d'utilité publique | 107 |
| 39. Paiements directs divers - Transports | 109 |
| 40. Paiements directs divers - Communications, entreposage et autres services d'utilité publique | 111 |
| 41. Régimes de prévoyance - Transports | 113 |
| 42. Régimes de prévoyance - Communications, entreposage et autres services d'utilité publique | 117 |

Employés à salaire - Établissements déclarant des dépenses à certains postes

| | |
|---|-----|
| Dollars par employé, par groupe d'industries et région: | |
| 43. Transports | 121 |
| 44. Communications, entreposage et autres services d'utilité publique | 123 |

| | |
|---|-----|
| Pourcentage de la rémunération brute, par groupe d'industries et région: | |
| 45. Transports | 125 |
| 46. Communications, entreposage et autres services d'utilité publique | 127 |

| | |
|--|-----|
| Pourcentage de la rémunération pour travail normal, par groupe d'industries et région: | |
| 47. Transports | 129 |
| 48. Communications, entreposage et autres services d'utilité publique | 131 |

TABLE OF CONTENTS - Concluded

TABLE DES MATIÈRES - fin

| | Page |
|---|------|
| Table | |
| <u>Operating Employees and Flight Crews - Principal Modes of Transport</u> | |
| All Establishments, Canada: | |
| 49. Dollars per Employee and Percentage of Total Wage Package | 132 |
| 50. Percentages of Gross Payroll and Pay for Regular Work | 134 |
| Establishments Reporting Expenditures for Specific Cost Items: | |
| 51. Dollars per Employee and Percentage of Gross Payroll | 134 |
| Other Tables | |
| Numbers of Employees, by Industry Group and Area: | |
| 52. Transportation | 136 |
| 53. Communication, Storage and Other Utilities ... | 138 |
| Wage-Earners - Analysis of Paid Hours by Industry Group and Area: | |
| 54. Transportation | 140 |
| 55. Communication, Storage and Other Utilities ... | 142 |
| Percentage of Total Wage Package, Canada: | |
| 56. Manufacturing 1968, Mining 1969, Finance 1970, and Transportation, Communication and Other Utilities 1970 | 144 |

PART III

Technical Notes

| | |
|--|-----|
| Coverage and Exclusions | 146 |
| Estimates of Labour Costs | 146 |
| Interpretation of the Statistics | 147 |
| Definitions | 148 |
| Questionnaires | 150 |

| | Page |
|--|------|
| Tableau | |
| <u>Employés d'exploitation et équipages - Principaux moyens de transports</u> | |
| Ensemble des établissements, Canada: | |
| 49. Dollars par employé et pourcentage de l'enveloppe- salaire | 133 |
| 50. Pourcentages de la rémunération brute et de la rémunération pour travail normal | 135 |
| Établissements déclarant des dépenses à certains postes: | |
| 51. Dollars par employé et pourcentage de la rémunération brute | 135 |
| Autres tableaux | |
| Nombre d'employés, par groupe d'industries et région: | |
| 52. Transports | 137 |
| 53. Communications, entreposage et autres services d'utilité publique | 139 |
| Employés à salaire - Analyse des heures payées, par groupe d'industries et région: | |
| 54. Transports | 141 |
| 55. Communications, entreposage et autres services d'uti- lité publique | 143 |
| Pourcentage de l'enveloppe-salaire, Canada: | |
| 56. Industrie manufacturière 1968, mines 1969, finances 1970, et transports, communications et autres services d'utilité publique 1970 | 145 |

PARTIE III

Notes techniques

| | |
|---|-----|
| Champ d'application et exclusions | 146 |
| Estimations des coûts de la main-d'oeuvre | 146 |
| Interprétation des statistiques | 147 |
| Définitions | 148 |
| Questionnaires | 151 |

LABOUR COSTS IN CANADA

Transportation, Communication and Other
Utilities

Part I

Summary and Explanations

This survey covered approximately 3,000 establishments in this industry division which employed 20 or more persons in at least one month in the year 1970. This size cut-off was used so that the data would be compatible with the monthly Survey of Employment and Payrolls conducted by Statistics Canada and the Working Conditions Survey of the Canada Department of Labour. It is estimated that about 90 % of all employees in this industry division are in the employ of the larger firms covered.

The survey found that in 1970 the average total cost per employee to employers in the Transportation, Communication and Other Utilities industry was \$8,523, of which \$7,831 represented direct payments to employees and the remaining \$692 represented employer payments to employee welfare and benefit plans.

These figures represent costs to the employer rather than the benefits received by employees. For example, the data include payments made by the employer to such funds as workmen's compensation and not the benefit received by employees from these funds. As well, one must note that the costs covered by the survey do not exhaust the costs associated with employing labour. Among the "labour cost" items not measured are stock option plans, cafeteria operations, parking, etc. A full list of inclusions and exclusions may be found on page 146.

Elements of Labour Costs

The kinds of labour costs associated with employees both in the general management, administrative and clerical categories and in the flight crew and operating employee categories are usually thought to be different from those associated with employees in other occupational groups. Accordingly, the survey asked for separate data for each group. The classification of employees is based on an occupational distinction rather than on the means of remuneration. Salaried employees comprise managerial, professional and clerical workers; flight crews and operating employees, comprise those employees actually travelling with the aircraft, train, truck, bus, or ship as the case may be; wage-earners are other employees such as maintenance, shipping, warehousing staffs etc. In the Transportation, Communication and Other Utilities industry some 34.6 % of all employees are classified as salaried or administrative employees, 12.6 % as flight crews and operating employees and the remaining 52.8 % as wage earners. In 1970 the average annual costs per employee(1) for the principal components of this industry were:

(1) Unless otherwise stated, the averages contained in Part I relate to all employees in the industry division - Transportation, Communication and Other Utilities.

COÛTS DE LA MAIN-D'OEUVRE AU CANADA

Transports, communications et autres services
d'utilité publique

Partie I

Résumé et explications

Le champ de l'enquête couvrait environ 3,000 établissements de cette branche d'industrie qui ont employé 20 personnes ou plus pendant au moins un mois de l'année 1970. Ce minimum a été adopté afin que les données soient comparables à celles de l'enquête mensuelle de Statistique Canada sur l'emploi et la rémunération et à celles de l'enquête annuelle du ministère du Travail du Canada sur les conditions de travail. On estime qu'à peu près 90 % des employés de cette branche d'industrie travaillent pour les grandes entreprises prises en compte.

L'enquête a permis de constater qu'en 1970 le coût total moyen par employé dans la branche des transports, communications et autres services d'utilité publique a atteint \$8,523, dont \$7,831 en paiements directs aux employés et \$692, en contributions de l'employeur aux régimes de prestations et de bien-être des employés.

Ces chiffres représentent ce qu'il en coûte à l'employeur et non les sommes touchées par les employés. Par exemple, les données comprennent les versements de l'employeur au titre des indemnités des accidents du travail, mais non les prestations reçues par les employés. Il faut également signaler que les coûts relevés par l'enquête ne représentent pas la totalité des coûts qui se rattache à l'emploi de la main-d'oeuvre. Parmi les coûts de la main-d'oeuvre qui ne sont pas mesurés, il y a les régimes d'options d'achat d'actions, l'exploitation des cafétérias, du stationnement, etc. La liste complète de ce que l'enquête englobe et n'englobe pas figure à la page 146.

Éléments des coûts de la main-d'oeuvre

On considère ordinairement que les coûts de la main-d'oeuvre qui se rapportent aux employés des catégories de l'administration générale, de l'administration et du travail de bureau et de celles des équipages de vol et des ouvriers à l'exploitation diffèrent de ceux qui se rapportent aux employés d'autres groupes professionnels. Par conséquent, l'enquête comprenait des questions distinctes pour chaque groupe. La classification des employés est fondée sur la nature de l'emploi plutôt que sur le mode de rémunération. Les "employés à traitement" comprennent le personnel de gestion, les employés qui exercent une profession libérale et le personnel de bureau. Les "équipages de vol et ouvriers à l'exploitation" comprennent ceux qui voyagent effectivement avec l'avion, le train, le camion, l'autobus, l'autocar ou le bateau, selon le cas; les "employés à salaire" sont les autres employés comme ceux qui s'occupent d'entretien, de livraison, d'entreposage, etc. Dans la branche des transports, communications et autres services d'utilité publique quelque 34.6 % de l'ensemble des employés, sont classés employés à traitement, 12.6 % comme membres d'équipages et ouvriers à l'exploitation et 52.8 % comme employés à salaire. En 1970, les coûts annuels moyens par employé(1) pour les principaux éléments dans cette branche s'établissaient de la manière suivante:

(1) Sauf indication contraire, les moyennes contenues dans la Partie I se rapportent à l'ensemble des employés de la branche des transports, communications et autres services d'utilité publique.

A. Transportation
(S.I.C. 501-519)

A. Transports
(C.T.I. 501-519)

| | All employees — Ensemble des employés | Salaried employees — Employés à traitement | Flight crews and operating employees — Équipages et employés à l'exploitation | Wage-earners (non operating) — Employés à salaire (hors exploitation) |
|--|---|--|---|---|
| dollars | | | | |
| Direct payments to employees — Paiements directs aux employés | 7,590 | 8,440 | 8,710 | 6,662 |
| Payments to employee welfare and benefit plans — Contributions à des régimes de prévoyance | 673 | 697 | 795 | 607 |
| Total | 8,263 | 9,137 | 9,505 | 7,269 |

B. Storage, Communication and Other Utilities
(S.I.C. 524-579)

B. Entreposage, communications et autres services d'utilité publique
(C.T.I. 524-579)

| | All employees — Ensemble des employés | Salaried employees — Employés à traitement | Wage-earners — Employés à salaire |
|--|---|--|---|
| dollars | | | |
| Direct payments to employees — Paiements directs aux employés | 8,171 | 8,690 | 7,749 |
| Payments to employee welfare and benefit plans — Contributions à des régimes de prévoyance | 721 | 765 | 684 |
| Total | 8,892 | 9,455 | 8,433 |

Charts 1 and 2 on pages 16 and 17 illustrate the major elements of employer labour costs and employer expenditures in addition to basic (straight-time) pay for time worked, respectively.

Les graphiques 1 et 2, pages 16 et 17, illustrent respectivement les coûts de la main-d'oeuvre et les dépenses des employeurs en plus de la rémunération de base (au taux normal) pour les heures travaillées.

Elements of Direct Payments (Gross Payroll)

Éléments des paiements directs (rémunération brute)

The major direct payments to employees in 1970, in terms of dollars per employee were:

En 1970, les principaux éléments des paiements directs aux employés, exprimés en dollars par employé, ont été les suivants:

| | Transportation, Communication and Other Utilities (S.I.C. 501-519) — Transports, communications et autres services d'utilité publique (C.T.I. 501-519) | Transportation (S.I.C. 501-519) — Transports (C.T.I. 501-519) | Storage, Communication and Other Utilities (S.I.C. 524-579) — Entreposage, communications et autres services d'utilité publique (C.T.I. 524-579) |
|--|--|---|--|
| dollars | | | |
| Pay for time worked — Rémunération d'heures travaillées | 6,984 | 6,827 | 7,210 |
| Pay for time not worked — Rémunération d'heures non travaillées | 778 | 698 | 892 |
| Miscellaneous direct payments — Paiements directs divers | 68 | 66 | 70 |
| Direct payments (gross payroll) — Total — Paiements directs (rémunération brute) | 7,831 | 7,590 | 8,171 |

The total of direct payments is an employer's gross payroll and this sum can be used as a base for calculating percentages. For example, Chart 3 on page 18 shows the main items in terms of percent of gross payroll for this industry division and its principal component parts.

The paragraphs below describe in more detail each of the three main elements of direct payments (or gross payroll).

Pay for time worked approximates the pay for actual hours of work performed and includes pay for work done by those employees for whom the basis of remuneration does not involve a time element. The figures also include time spent on coffee breaks, for stand-by, wash-up time, etc. The cost of various elements of pay for time worked as measured by the survey are in terms of dollars per employee and percentages of gross payroll:

Le total des paiements directs équivaut à la rémunération brute versée par l'employeur et peut servir de base au calcul des pourcentages. Le graphique 3, page 18, par exemple, donne les principaux postes en pourcentage de la rémunération brute, pour cette branche d'industrie et pour ses principaux éléments constitutifs.

Les alinéas ci-après donnent une description plus détaillée de chacun des trois principaux éléments des paiements directs (ou de la rémunération brute).

La rémunération d'heures travaillées équivaut approximativement à la rémunération du nombre réel d'heures travaillées et comprend la rémunération du travail effectué par les employés dont la rémunération n'est pas basée sur le nombre d'heures de travail. Les chiffres comprennent également le temps des pauses-café, les heures improductives, etc. Le coût des divers éléments de la rémunération des heures travaillées, mesuré par l'enquête et exprimé en dollars par employé et en pourcentage de la rémunération brute, s'établit ainsi:

| | Transportation, Communication and Other Utilities (S.I.C. 501-579) | | Transportation (S.I.C. 501-519) | | Storage, Communication and Other Utilities (S.I.C. 524-579) | |
|---|---|-------------|------------------------------------|-------------|--|-------------|
| | \$ | % | \$ | % | \$ | % |
| Basic or straight-time pay for regular work - Rémunération de base, au taux normal, des heures travaillées | 6,593 | 84.2 | 6,443 | 84.9 | 6,805 | 83.3 |
| Overtime and holiday work - straight pay component - Heures supplémentaires et travail les jours fériés (taux normal) | 234 | 3.0 | 233 | 3.1 | 237 | 2.9 |
| Premium pay component - Taux majoré | 108 | 1.4 | 106 | 1.4 | 112 | 1.4 |
| Shift work premium - Primes pour travail de poste ... | 31 | 0.4 | 31 | 0.4 | 31 | 0.4 |
| Other - Autres | 18 | 0.2 | 14 | 0.2 | 25 | 0.3 |
| Pay for time worked - Total - Rémunération des heures travaillées | 6,984 | 89.2 | 6,827 | 89.9 | 7,210 | 88.2 |

Premium pay is defined as the extra cost associated with the "premium" work. For example, if an employer pays time-and-a-half for overtime, and if his total cost for performing overtime work in a year is \$15,000, then \$10,000 would be reported as straight-time pay and only the remaining \$5,000 would be reported as premium pay.

Another way to measure labour cost is in relation to hours paid. For example, average hourly earnings or hourly wage rates are commonly used labour statistics. The Labour Costs Survey collects hours data for wage-earners and these were used to calculate labour costs per paid hour and cents per hour worked(2) for this group of employees. For example, pay for time worked on a cents-per-hour basis is as follows:

Les taux majorés sont définis comme les frais supplémentaires qui se rattachent au travail pour lequel une prime est prévue. Si, par exemple, un employeur paie une prime de 50 % pour le travail supplémentaire et que le montant total payé pour les heures supplémentaires effectuées par son personnel au cours de l'année s'élève à \$15,000, l'employeur doit déclarer \$10,000 comme rémunération au taux normal et seulement \$5,000 comme majoration pour temps supplémentaire.

On peut également mesurer les coûts de la main-d'oeuvre en fonction des heures payées à taux horaire. Ainsi, les gains horaires moyens et les taux de salaire horaires sont des statistiques couramment utilisées. L'enquête sur les coûts de la main-d'oeuvre sert à recueillir des données sur les heures pour les employés à salaire et ces données permettent alors de calculer les coûts de la main-d'oeuvre par heure rémunérée et le nombre de cents par heure travaillée(2) pour ce groupe d'employés. Par exemple, la rémunération des heures travaillées, en cents par heure, est la suivante:

(2) Total hours worked, including overtime.

(2) Total des heures travaillées, y compris le temps supplémentaire.

Transportation, Communication and Other Utilities
(S.I.C. 501-579)

Transports, communications et autres services d'utilité publique
(C.T.I. 501-579)

| | Wage earners - Employés à salaire | |
|--|--|---|
| | Cents per paid hour Cents par heure payée | Cents per hour worked(2) Cents par heure travaillée(2) |
| Basic or straight-time pay for regular work - Rémunération au taux de base pour travail normal | 282 | 314 |
| Overtime and holiday work - Heures supplémentaires et travail fait les jours fériés: | | |
| Straight-time component - Taux normal | 14 | 15 |
| Premium pay component - Taux majoré | 6 | 7 |
| Shift work premium - Primes pour travail de poste | 3 | 3 |
| Pay for time worked - Total - Rémunération des heures travaillées | 305 | 339 |

(2) Total hours worked, including overtime. - Total des heures travaillées, y compris le temps supplémentaire.

Paid absence is the second main category under direct payments. This total for all employees was composed as follows (in terms of dollars per employee and percentage of gross payroll):

Les absences payées constituent le deuxième élément des paiements directs. En dollars par employé et en pourcentage de la rémunération brute, ce total comprend:

| | Transportation, Communication and Other Utilities (S.I.C. 501-579) — Transports, communications et autres services d'utilité publique (C.T.I. 501-579) | | Transportation (S.I.C. 501-519) — Transports (C.T.I. 501-519) | | Storage, Communication and Other Utilities (S.I.C. 524-579) — Entreposage, communications et autres services d'utilité publique (C.T.I. 524-579) | |
|---|--|-----|---|-----|--|------|
| | \$ | % | \$ | % | \$ | % |
| Holiday pay - Jours fériés payés | 262 | 3.3 | 242 | 3.2 | 290 | 3.5 |
| Vacation pay - Vacances payées | 413 | 5.3 | 398 | 5.2 | 434 | 5.3 |
| Sick leave pay - Congés de maladie payés | 85 | 1.1 | 39 | 0.5 | 151 | 1.8 |
| Personal and other leave - Congés à des fins personnelles et autres | 18 | 0.2 | 19 | 0.3 | 17 | 0.2 |
| Pay for time not worked - Total - Rémunération des heures non travaillées | 778 | 9.9 | 698 | 9.2 | 892 | 10.9 |

Sick leave includes leave for industrial injuries. Personal and other leave includes bereavement leave, jury duty, etc. The figures in the above table represent payroll costs only. It should be noted that sick pay for wage-earners usually comprises payments from weekly indemnity insurance plans which are not included; employer payments to benefit plans are dealt with separately.

Les congés de maladie englobent les congés pour accidents du travail. Les congés à des fins personnelles et autres comprennent les congés de deuil, de fonctions de jury, etc. Les chiffres figurant dans le tableau ci-dessus représentent les coûts de la rémunération seulement. On notera que la rémunération pour congés de maladie dans le cas des employés à salaire comprend ordinairement les paiements provenant des régimes d'indemnité hebdomadaire qui sont exclus. Les contributions des employeurs à des régimes de prestations sont traitées à part.

It should be noted that many employers do not keep accurate records of sick leave and personal leave and, particularly, in the case of salaried employees records are not kept by a large number of employers. Consequently, the average costs for sick leave and personal leave are often estimated or are not known and may be understated.

Il faut signaler que nombre d'employeurs ne tiennent pas un compte exact des congés de maladie et des congés spéciaux. Parfois même, surtout en ce qui a trait aux employés à traitement, ils n'en tiennent pas du tout compte. Par conséquent, les coûts moyens des congés de maladie et des congés spéciaux sont, dans une certaine mesure, inférieurs à la réalité.

For wage-earners the corresponding costs expressed in cents per paid hour and cents per hour worked are as follows:

Les coûts correspondants pour les employés à salaire, en cents par heure rémunérée et en cents par heure travaillée, sont les suivants:

Transportation, Communication and Other Utilities
(S.I.C. 501-579)

Transports, communications et autres services d'utilité publique
(C.T.I. 501-579)

| | Wage-earners - Employés à salaire | |
|---|---|--|
| | Cents per paid hour - Cents par heure payée | Cents per hour worked(3) - Cents par heure travaillée(3) |
| Holiday pay - Jours fériés payés | 11 | 13 |
| Vacation pay - Vacances payées | 18 | 20 |
| Sick leave pay - Congés de maladie payés | 4 | 5 |
| Personal and other leave - Congés à des fins personnelles et autres | 1 | 1 |
| Pay for time not worked - Total - Rémunération des heures non travaillées | 34 | 39 |

(3) Total hours worked, including overtime. - Total des heures travaillées, y compris le temps supplémentaire.

Miscellaneous direct payments. - This total for all employees was composed as follows (in terms of dollars per employee and percentage of gross payroll):

Paiements directs divers. - Le total pour l'ensemble du personnel pour l'année, en dollars par employé et en pourcentage de la rémunération brute, se compose comme suit:

| | Transportation, Communication and Other Utilities (S.I.C. 501-579) | | Transportation (S.I.C. 501-519) | | Storage, Communication and Other Utilities (S.I.C. 524-579) | |
|--|---|-----|------------------------------------|-----|--|-----|
| | \$ | % | \$ | % | \$ | % |
| Separation pay - Indemnités de cessation d'emploi ... | 15 | 0.2 | 12 | 0.2 | 19 | 0.2 |
| Bonuses - Christmas, year-end etc. - Gratifications de Noël, de fin d'année, etc. | 11 | 0.1 | 12 | 0.2 | 10 | 0.1 |
| Taxable benefits - Avantages imposables | 30 | 0.4 | 27 | 0.4 | 35 | 0.4 |
| Other payments - autres | 12 | 0.2 | 15 | 0.2 | 6 | 0.1 |
| Miscellaneous direct payments - Total - Paiements directs divers | 68 | 0.9 | 66 | 0.9 | 70 | 0.9 |

Separation pay comprises cash payments to employees on termination for any reason and includes pay-as-you-go (unfunded) pension payments to employees and dependants.

L'indemnité de cessation d'emploi comprend les versements en espèces aux employés dont d'emploi prend fin pour une raison quelconque et les paiements de pensions (non capitalisés) accordés aux retraités, lors de leur départ, et aux personnes à leur charge.

Taxable benefits are those payments made on behalf of employees including payments in kind which, for income tax purposes, are deemed taxable income to employees. Examples include employer payments to provincial hospital insurance plans and board and lodging.

Les avantages imposables sont les versements faits pour le compte des employés, y compris les avantages en nature pour lesquels les employés doivent payer l'impôt sur le revenu; ce sont, par exemple, les versements des employeurs aux régimes provinciaux d'assurance-hospitalisation et les versements pour le gîte et le couvert.

Elements of Employer Payments to Employee Welfare and Benefit Plans

This group of employer expenditures comprises those insurance programmes to which an employer is legally required to contribute and, in addition, those expenditures made by employers voluntarily or under the

Éléments des contributions des employeurs aux régimes de prévoyance des employés

Cette catégorie de dépenses comprend les régimes d'assurance auxquels l'employeur est tenu par la loi de contribuer, ainsi que la participation, libre ou contractuelle (en vertu de conventions collectives), de l'employeur à des fonds

terms of collective agreements to provide future benefits for employees. However, certain employer expenditures of this nature are considered by the Department of National Revenue to be taxable benefits; these are included in the preceding section (Miscellaneous direct payments).

This survey measures only the portion which the employer contributes and not the value of the benefits received by employees and their dependants. The total is distributed as follows (in terms of dollars per employee):

d'indemnisation éventuelle des employés. Cependant, certaines dépenses de cette nature, qui sont considérées par le ministère du Revenu national comme étant des avantages imposables, sont prises en compte à la section précédente (paiements directs divers).

Cette enquête mesure seulement la part de l'employeur, et non la valeur des prestations touchées par les employés et les personnes à leur charge. Le total des sommes, exprimées en dollars par employé, s'établit comme suit:

| | Transportation, Communication and Other Utilities (S.I.C. 501-579) — Transports, communications et autres services d'utilité publique (C.T.I. 501-579) | Transportation (S.I.C. 501-519) — Transports (C.T.I. 501-519) | Storage, Communication and Other Utilities (S.I.C. 524-579) — Entreposage, communications et autres services d'utilité publique (C.T.I. 524-579) |
|--|--|---|--|
| | dollars | | |
| Pension plans — Régimes de pension: | | | |
| Canada/Quebec pension plan — Régime de pensions du Canada et Régime de rentes du Québec | 81 | 80 | 83 |
| Private plans — Régimes privés | 384 | 345 | 440 |
| Total | 465 | 425 | 523 |
| Life and health insurance plans — Régimes d'assurance-vie et d'assurance-maladie: | | | |
| Provincial medicare — Régimes provinciaux d'assurance-maladie | 42 | 37 | 49 |
| Workmen's compensation — Indemnisation des accidents du travail | 56 | 65 | 42 |
| Private plans — Régimes privés | 77 | 91 | 58 |
| Total | 175 | 193 | 149 |
| Unemployment insurance — Assurance-chômage | 47 | 52 | 41 |
| Other benefit plans — Autres régimes de prévoyance .. | 5 | 3 | 8 |
| Employer payments to employee welfare and benefit plans — Total — Versements des employeurs aux régimes de prévoyance des employés | 692 | 673 | 721 |

Composition of the Wage Package

In 1970, employers in this industry division paid on the average \$29.27 in addition to each \$100.00 paid for regular work. The following table illustrates the composition of the wage package:

Composition de l'enveloppe-salaire

En 1970, les employeurs de cette branche d'industrie ont versé un supplément moyen de \$29.27 pour chaque \$100 versé pour le travail ordinaire. Le tableau suivant donne la composition de l'enveloppe-salaire:

| | Dollars | |
|---|---------|--------|
| Basic or straight-time pay for regular work - Rémunération au taux de base pour travail normal | | 100.00 |
| Overtime and holiday work - Heures supplémentaires et travail fait les jours fériés: | | |
| Straight time component - Taux normal | 3.55 | |
| Premium pay component - Taux majoré | 1.65 | |
| Other pay for time worked - Autres paiements pour les heures travaillées: | | |
| Shift premium pay etc. - Primes pour travail de poste, etc. | 0.75 | |
| Additional expenditure in respect of time worked - Total - Dépenses supplémentaires pour heures travaillées | | 5.93 |
| Paid absence - Congés payés: | | |
| Holiday pay - Jours fériés payés | 3.97 | |
| Vacation pay - Vacances payées | 6.26 | |
| Sick leave and other paid absence - Congés de maladie payés et autres | 1.56 | |
| Expenditure for paid absence - Total - Dépenses pour absences payées | | 11.80 |
| Miscellaneous - Divers: | | |
| Christmas, year-end bonus etc. - Gratification de Noël, de fin d'année, etc. | 0.17 | |
| Separation pay - Indemnités de cessation d'emploi | 0.23 | |
| Taxable benefits and other payments - Avantages imposables et autres versements | 0.64 | |
| Expenditure for miscellaneous direct payments - Total - Dépenses pour les paiements directs divers | | 1.03 |
| Welfare and benefit plans - Régimes de prévoyance: | | |
| Workmen's Compensation - Indemnités des accidents du travail .. | 0.85 | |
| Pension Plans (CPP, QPP and other) - Régimes de pensions (RPC, RRQ et autres) | 7.06 | |
| Life and health insurance - Assurance-vie et assurance-maladie | 1.80 | |
| Unemployment Insurance - Assurance-chômage | 0.72 | |
| Other benefit plans - Autres régimes de prévoyance | 0.08 | |
| Expenditure for welfare and benefit plans - Total - Dépenses pour les régimes de prévoyance | | 10.50 |
| Wage package (employer expenditure) - Total - Enveloppe-salaire (dépenses de l'employeur) | | 129.27 |

Chart 4 on page 19 shows the figures in the preceding table and also shows the components of the Transportation, Communication and Other Utilities Industry.

Chart 5 on page 20 shows the major components of the wage package in dollars per employee, for all employees in the Transportation, Communication and Other Utilities Industry.

Le graphique 4 à la page 19 illustre les chiffres du tableau ci-dessus, ainsi que les chiffres correspondants pour les principaux éléments de la branche des transports, communications et autres services d'utilité publique.

Le graphique 5 à la page 20 donnent les principaux éléments de l'enveloppe-salaire en dollars par employé, pour l'ensemble du personnel de la branche des transports, communications et autres services d'utilité publique.

Estimated Labour Cost for Establishments
Reporting Expenditures for
Specific Cost Items

Estimation des coûts de la main-d'oeuvre pour les
établissements ayant déclaré des
dépenses à certains postes

In addition to the tabulation of estimates for all establishments in this industry division, tabulations of data have been made only for those establishments which reported expenditures for each specific cost item. These tabulations are compiled on the basis of expenditures actually reported and include the percentages of employees in each category, who are employed in establishments which reported an expenditure for each specific item. Therefore, it should be noted that these figures are additive only for those establishments which reported expenditures for all of the individual items.

En plus des estimations faites pour l'ensemble des établissements de la branche des transports, communications et autres services d'utilité publique, des estimations ont été faites pour les établissements ayant déclaré des dépenses à chacun des postes individuels. Ces estimations tiennent compte des dépenses déclarées et comprennent les pourcentages des employés de chaque catégorie employés par les établissements qui ont déclaré des dépenses à chaque poste individuel. On devra tenir compte du fait que ces données ne peuvent être additionnées que pour les établissements qui ont déclaré des dépenses à tous les postes.

Charts 6 and 7 on pages 21 and 22 compare the annual costs in dollars per employee of the various labour cost items for all establishments with those which reported expenditures for specific items.

Aux pages 21 et 22, les graphiques 6 et 7 donnent une comparaison des coûts annuels en dollars par employé, aux divers postes des coûts de la main-d'oeuvre, pour l'ensemble des établissements et pour ceux qui ont déclaré des dépenses à certains postes.

It is important to examine the employment represented by establishments reporting expenditures for specific items. When expressed as a percentage of the total of all employees (in each category) covered in the survey the incidence of these labour cost items is as follows:

Il est important d'examiner l'emploi représenté par les établissements qui ont déclaré des dépenses à certains postes. Le tableau ci-après donne l'incidence des éléments en pourcentage de l'ensemble des employés (dans chaque catégorie) couverts par l'enquête.

A. Transportation

A. Transports

| | Expenditure made on behalf of - Dépenses faites au nom des | | |
|---|--|---|------------------------------------|
| | Salaried employees Employés à traitement | Flight crews and operating employees Équipages de vol et employés à l'exploitation | Wage-earners Employés à salaire |
| | per cent of total employees in each category (4) - pourcentage de l'ensemble des employés dans chaque catégorie (4) | | |
| Overtime at premium rates - Taux majoré pour heures supplémentaires | 71.0 | 77.2 | 75.8 |
| Shift premium pay - Primes pour travail de poste | 18.8 | 12.9 | 31.3 |
| Holiday pay - Jours fériés payés | 99.7 | 98.3 | 96.2 |
| Vacation pay - Vacances payées | 99.9 | 99.7 | 99.7 |
| Sick leave pay - Congés de maladie payés | 41.6 | 24.5 | 34.6 |
| Personal leave pay - Congés à des fins personnelles | 44.7 | 35.8 | 51.0 |
| Taxable benefits - Avantages imposables | 38.4 | 27.5 | 30.9 |
| Private pension plans - Régimes de pensions privés .. | 90.4 | 79.3 | 83.0 |
| Private life and health insurance plans - Régimes privés d'assurance-vie et d'assurance-maladie | 91.0 | 86.4 | 83.4 |

(4) See footnote at bottom of next page. - Voir renvoi au bas de la page suivante.

B. Storage, Communication and Other Utilities


B. Entreposage, communications et autres services d'utilité publique

| | Expenditure made on behalf of - Dépenses faites au nom des | |
|---|--|---|
| | Salaried employees - Employés à traitement | Wage-earners - Employés à salaire |
| | per cent of total employees in each category(4) - pourcentage de l'ensemble des employés dans chaque catégorie(4) | |
| Overtime at premium rates - Taux majoré pour heures supplémentaires | 64.5 | 86.9 |
| Shift premium pay - Primes pour travail de poste | 38.1 | 70.7 |
| Holiday pay - Jours fériés payés | 100.0 | 99.9 |
| Vacation pay - Vacances payées | 100.0 | 100.0 |
| Sick leave pay - Congés de maladie payés | 85.1 | 88.3 |
| Personal leave pay - Congés à des fins personnelles | 65.6 | 77.6 |
| Taxable benefits - Avantages imposables | 61.0 | 62.4 |
| Private pension plans - Régimes de pensions privés | 95.5 | 95.3 |
| Private life and health insurance plans - Régimes privés d'assurance-vie et d'assurance-maladie | 82.4 | 95.1 |


(4) The percentages in the above tables do not identify the number of employees actually receiving or benefiting from the employer's expenditure for any specific cost item. For example, Table B above shows that 95.3 % of wage-earners were employed in establishments which reported an expenditure for a pension plan. Some establishments, while providing pension plan coverage for their employees, did not incur any expense during the survey year and in other establishments a number of employees do not meet the eligibility requirements. - Les pourcentages des tableaux ci-dessus ne donnent pas le nombre d'employés qui profitent effectivement des contributions des employeurs destinées à une fin particulière. Le tableau B indique, par exemple, que 95.3 % des employés à salaire étaient au service d'établissements qui ont participé à un régime de pensions. Certains établissements, tout en ayant un régime de pensions pour leurs employés, n'ont rien versé durant l'année visée par l'enquête; dans d'autres établissements, certains employés ne sont pas admissibles au régime.

Total Wage Package
 (Annual Cost in Dollars per Employee)
Enveloppe - Salaire
 (Coût annuel en dollars par employé)


**Transportation, Communication
 and Other Utilities**
 Transports, communications
 et autres services d'utilité publique



Transportation
 Transports



**Communication, Storage
 and Other Utilities**
 Communications, entrespasage
 et autres services d'utilité publique



Employer Expenditure in Addition to Basic (Straight Time) Pay For Time Worked, All Employees

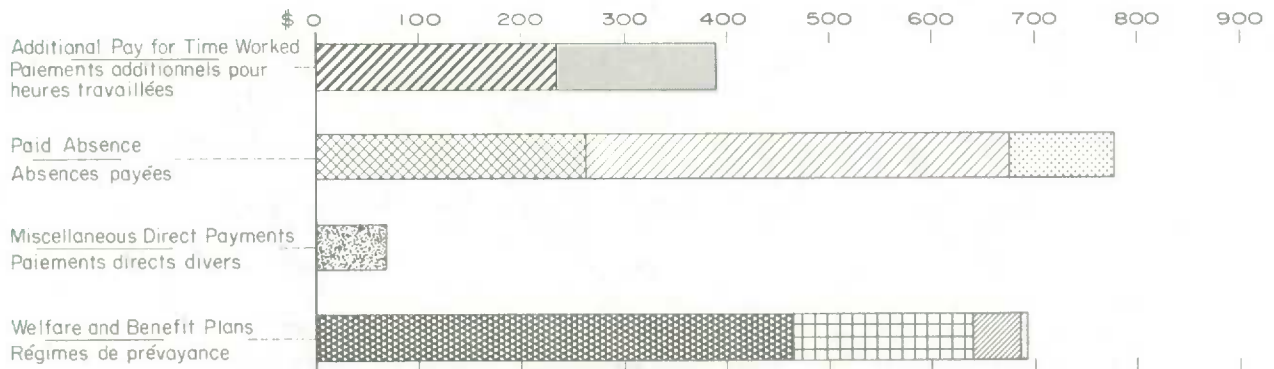
(Annual Cost in Dollars per Employee)

Dépenses des employeurs en plus de la rémunération d'heures travaillées au taux de base, ensemble du personnel

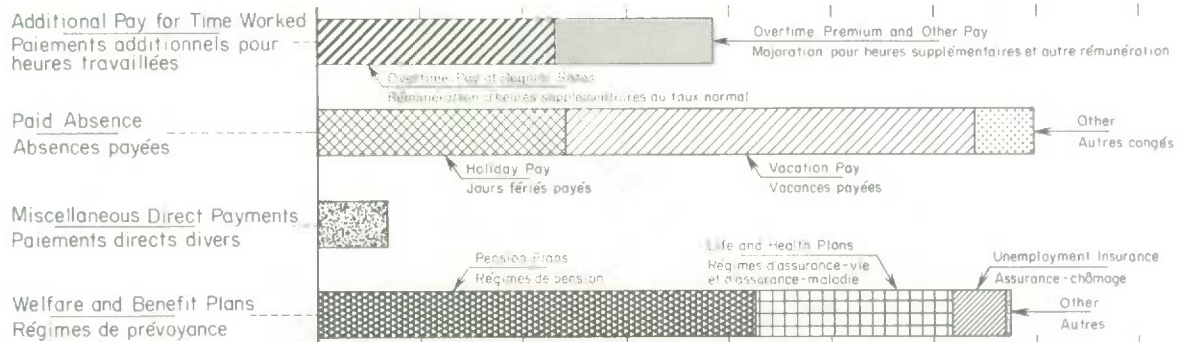
(Coût annuel en dollars par employé)

Transportation, Communication and Other Utilities

Transports, communications et autres services d'utilité publique

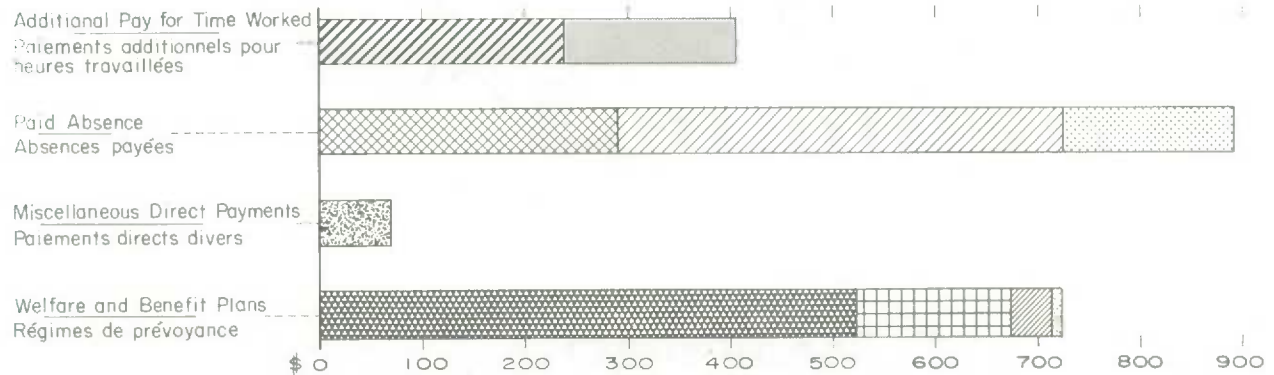


Transportation Transports



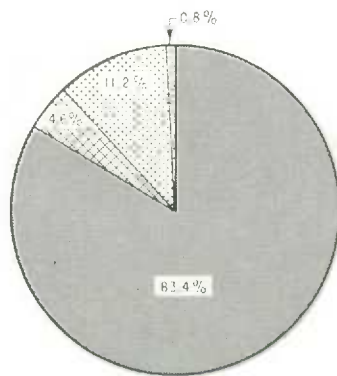

Communication, Storage and Other Utilities

Communications, entreposage et autres services d'utilité publique

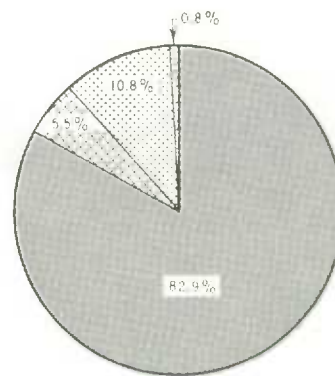


Components of Gross Payroll, All Employees

Les éléments constitutifs de la rémunération brute, ensemble du personnel




Communication
Communications



Other Utilities
Autres services
d'utilité publique


All employees: Estimated Composition of the Total Wage Package in Respect of each \$100. Paid by the Employer for Regular Work at Basic Rates for All Establishments

Ensemble du Personnel: estimation de la composition des coûts de main-d'oeuvre pour chaque tranche de \$100 payée par l'employeur pour du travail normal au taux de base, pour l'ensemble des établissements

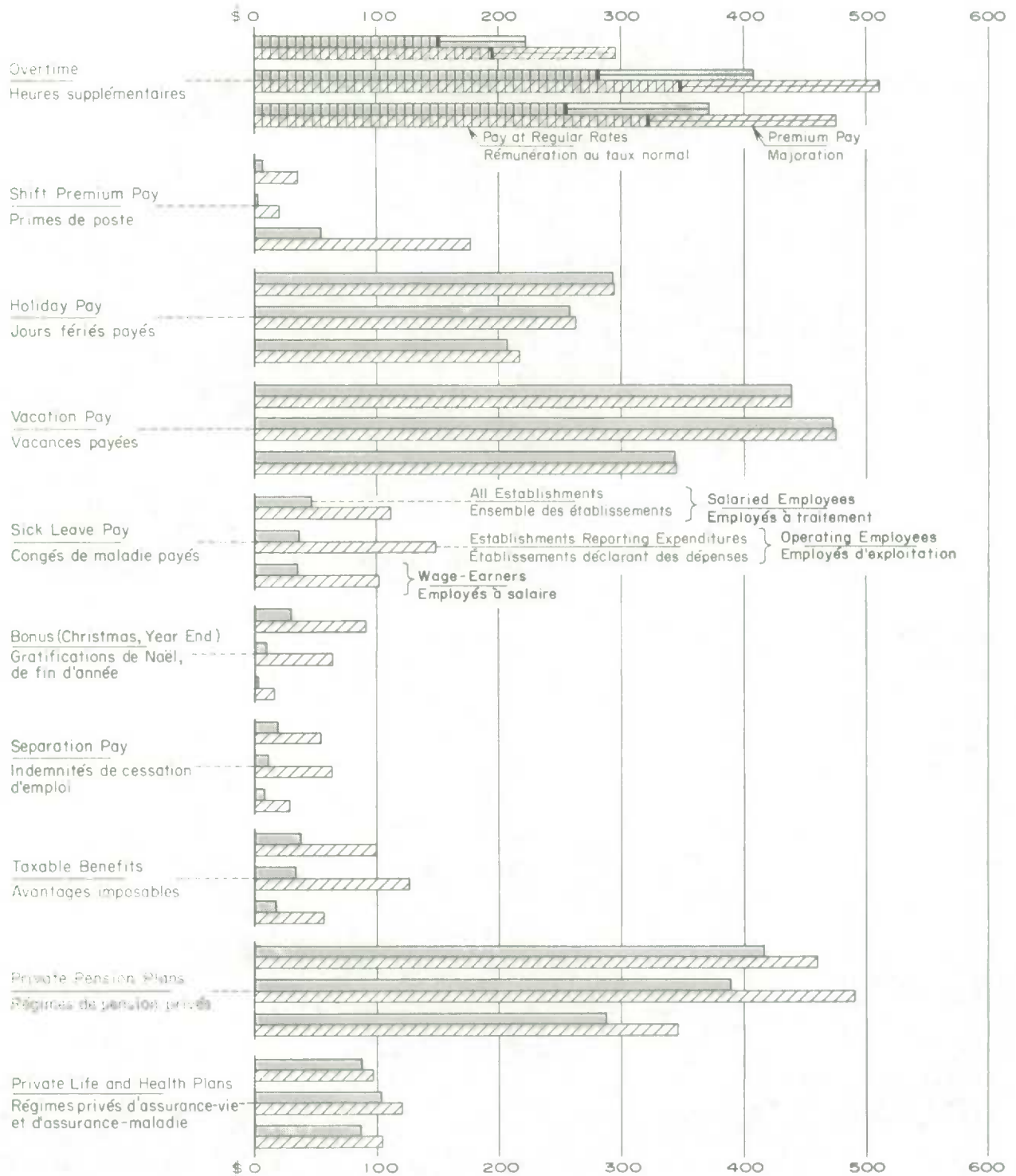


All Employees: Estimated Labour Costs in Dollars per Employee—
Transportation, Communication and Other Utilities

Estimations des coûts de main-d'oeuvre en dollars par employé—
transports, communications et autres services d'utilité publique

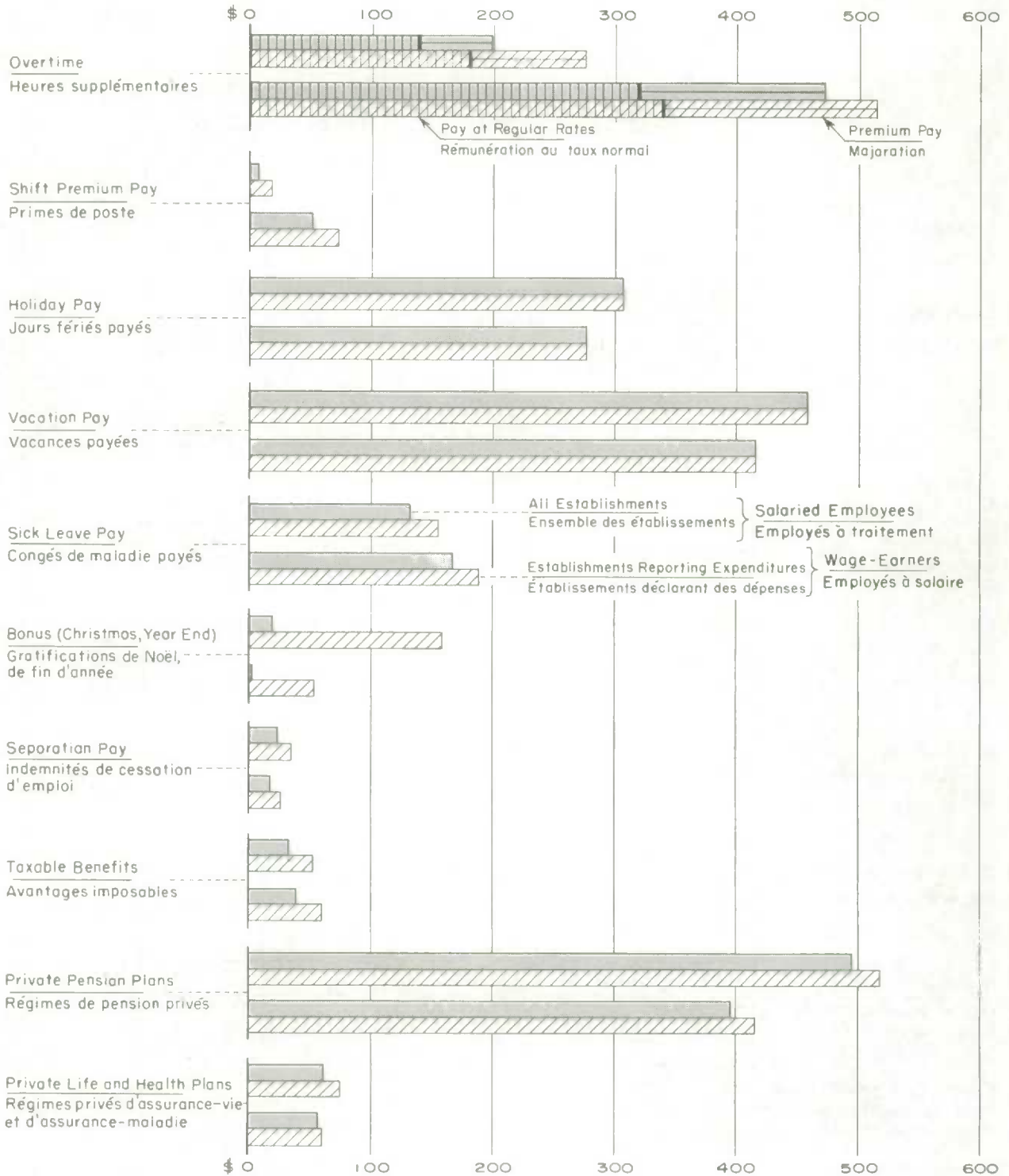


Estimated Labour Costs in Dollars per Employee - Transportation Estimations des coûts de la main-d'oeuvre en dollars par employé - transports



Estimated Labour Costs in Dollars per Employee - Communication, Storage and Other Utilities

Estimations des coûts de la main-d'oeuvre en dollars par employé - communications, entreposage et autres services d'utilité publique



PART II - TABLES

-

PARTIE II - TABLEAUX

TABLE 1. All Employees: Estimated Labour Costs in Dollars and as Percentages of Gross Payroll and Total Wage Package, and Estimated Composition of the Total Wage Package in Respect of each \$100 Paid by the Employer for Regular Work at Basic Rates, by Industry Group, Canada

| No. | Item | Transportation, communication and other utilities Transports, communications et autres services d'utilité publique | | | | Transportation — Transports | |
|-----|---|---|--|---|--|--|--|
| | | Average annual expenditure per employee — Dépense annuelle moyenne par employé | Percentage of gross payroll — Pourcentage de la rémunération brute | Percentage of total wage package — Pourcentage de l'enveloppe-salaire | Composition of wage package — Composition de l'enveloppe-salaire | Average annual expenditure per employee — Dépense annuelle moyenne par employé | Percentage of gross payroll — Pourcentage de la rémunération brute |
| | | dollars | | | dollars | | |
| | <u>Direct payments to employees</u> | | | | | | |
| | Pay for time worked: | | | | | | |
| 1 | Basic pay for regular work | 6,593 | 84.2 | 77.4 | 100.00 | 84.9 | |
| 2 | Overtime (straight time pay) | 234 | 3.0 | 2.7 | 3.55 | 3.1 | |
| 3 | Premium pay | 157 | 2.0 | 1.8 | 2.38 | 2.0 | |
| 4 | Overtime and holiday work | 108 | 1.4 | 1.3 | 1.65 | 1.4 | |
| 5 | Shift work | 31 | 0.4 | 0.4 | 0.47 | 0.4 | |
| 6 | Other | 18 | 0.2 | 0.2 | 0.28 | 0.2 | |
| 7 | Total pay for time worked | 6,984 | 89.2 | 81.9 | 105.93 | 89.9 | |
| | Pay for time not worked: | | | | | | |
| 8 | Holiday pay | 262 | 3.3 | 3.1 | 3.97 | 3.2 | |
| 9 | Vacation pay | 413 | 5.3 | 4.8 | 6.26 | 5.2 | |
| 10 | Sick leave pay | 85 | 1.1 | 1.0 | 1.29 | 0.5 | |
| 11 | Personal or other pay | 18 | 0.2 | 0.2 | 0.27 | 0.3 | |
| 12 | Total paid absence | 778 | 9.9 | 9.1 | 11.80 | 9.2 | |
| | Miscellaneous direct payments: | | | | | | |
| 13 | Bonuses-Christmas, year end, etc. | 11 | 0.1 | 0.1 | 0.17 | 0.2 | |
| 14 | Separation pay | 15 | 0.2 | 0.2 | 0.23 | 0.2 | |
| 15 | Taxable benefits and other payments | 42 | 0.5 | 0.5 | 0.64 | 0.6 | |
| 16 | Total miscellaneous direct payments | 68 | 0.9 | 0.8 | 1.03 | 0.9 | |
| 17 | Total (gross payroll) | 7,831 | 100.0 | 91.9 | 118.77 | 100.0 | |
| | <u>Employer contributions to employee welfare and benefit plans</u> | | | | | | |
| 18 | Workmen's compensation | 56 | 0.7 | 0.7 | 0.85 | 0.9 | |
| 19 | Unemployment insurance | 47 | 0.6 | 0.6 | 0.72 | 0.7 | |
| 20 | Canada/Quebec pension plan | 81 | 1.0 | 1.0 | 1.23 | 1.1 | |
| 21 | Private pension plans | 384 | 4.9 | 4.5 | 5.83 | 4.5 | |
| 22 | Provincial medicare plans | 42 | 0.5 | 0.5 | 0.63 | 0.5 | |
| 23 | Private life and health plans | 77 | 1.0 | 0.9 | 1.17 | 1.2 | |
| 24 | Other plans or funds | 5 | 0.1 | 0.1 | 0.08 | -- | |
| 25 | Total | 692 | 8.8 | 8.1 | 10.50 | 8.9 | |
| 26 | Total wage package | 8,523 | 108.8 | 100.0 | 129.27 | 108.9 | |

TABLEAU 1. Ensemble du personnel: Estimations des coûts de la main-d'oeuvre en dollars et en pourcentages de la rémunération brute et de l'enveloppe-salaire et estimations de la composition de l'enveloppe-salaire pour chaque tranche de \$100 payée par l'employeur pour du travail normal au taux de base, par groupe d'industries, Canada

| Transportation — Transports | | Communication, storage and other utilities — Communications, entreposage et autres services d'utilité publique | | | | Genre de dépense | N ^o |
|---|--|--|---|---|--|--|----------------|
| Percentage of total wage package — Pourcentage de l'enve- loppe-salaire | Composition of wage package — Composition de l'enve- loppe-salaire | Average annual expenditure per employee — Dépense annuelle moyenne par employé | Percentage of gross payroll — Pourcentage de la rémunération brute | Percentage of total wage package — Pourcentage de l'enve- loppe-salaire | Composition of wage package — Composition de l'enve- loppe-salaire | | |
| | dollars | | | | dollars | | |
| | | | | | | <u>Paiements directs aux employés</u> | |
| | | | | | | Rémunération d'heures travaillées: | |
| 78.0 | 100.00 | 6,805 | 83.3 | 76.5 | 100.00 | Rémunération pour travail normal au taux de base | 1 |
| 2.8 | 3.61 | 237 | 2.9 | 2.7 | 3.48 | Rémunération d'heures supplémentaires au taux de base | 2 |
| 1.8 | 2.34 | 168 | 2.1 | 1.9 | 2.47 | Primes | 3 |
| 1.3 | 1.65 | 112 | 1.4 | 1.3 | 1.64 | Heures supplémentaires et travail fait les jours fériés | 4 |
| 0.4 | 0.47 | 31 | 0.4 | 0.3 | 0.46 | Travail de poste | 5 |
| 0.2 | 0.22 | 25 | 0.3 | 0.3 | 0.36 | Autres | 6 |
| 82.6 | 105.96 | 7,210 | 88.2 | 81.1 | 105.95 | Rémunération totale d'heures travaillées | 7 |
| | | | | | | Rémunération d'heures non travaillées: | |
| 2.9 | 3.76 | 290 | 3.5 | 3.3 | 4.25 | Jours fériés payés | 8 |
| 4.8 | 6.17 | 434 | 5.3 | 4.9 | 6.38 | Vacances payées | 9 |
| 0.5 | 0.60 | 151 | 1.8 | 1.7 | 2.21 | Congés de maladie payés | 10 |
| 0.2 | 0.29 | 17 | 0.2 | 0.2 | 0.25 | Congés à des fins personnelles ou autres | 11 |
| 8.4 | 10.83 | 892 | 10.9 | 10.0 | 13.11 | Total des absences payées | 12 |
| | | | | | | Paiements directs divers: | |
| 0.1 | 0.19 | 10 | 0.1 | 0.1 | 0.14 | Cratifications de Noël, de fin d'année, etc. | 13 |
| 0.1 | 0.18 | 19 | 0.2 | 0.2 | 0.29 | Indemnités de cessation d'emploi | 14 |
| 0.5 | 0.66 | 41 | 0.5 | 0.5 | 0.61 | Avantages imposables et autres paiements | 15 |
| 0.8 | 1.02 | 70 | 0.9 | 0.8 | 1.03 | Total des paiements directs divers | 16 |
| 91.9 | 117.80 | 8,171 | 100.0 | 91.9 | 120.07 | Total (rémunération brute) | 17 |
| | | | | | | <u>Contributions des employeurs aux régimes de prévoyance des employés</u> | |
| 0.8 | 1.01 | 42 | 0.5 | 0.5 | 0.62 | Indemnisation des accidents du travail | 18 |
| 0.6 | 0.80 | 41 | 0.5 | 0.5 | 0.60 | Assurance-chômage | 19 |
| 1.0 | 1.24 | 83 | 1.0 | 0.9 | 1.21 | Régime de pensions du Canada ou Régime de rentes du Québec | 20 |
| 4.2 | 5.35 | 440 | 5.4 | 4.9 | 6.47 | Régimes de pension privés | 21 |
| 0.4 | 0.57 | 49 | 0.6 | 0.6 | 0.71 | Régimes provinciaux d'assurance-maladie | 22 |
| 1.1 | 1.41 | 58 | 0.7 | 0.7 | 0.85 | Régimes privés d'assurance-vie et d'assurance-maladie .. | 23 |
| -- | 0.05 | 8 | 0.1 | 0.1 | 0.12 | Autres régimes, caisses ou fonds | 24 |
| 8.1 | 10.45 | 721 | 8.8 | 8.1 | 10.60 | Total | 25 |
| 100.0 | 128.25 | 8,892 | 108.8 | 100.0 | 130.67 | Enveloppe-salaire | 26 |

TABLE 2. All Employees: Estimated Labour Costs in Dollars and as Percentage of Total Wage Package, Transportation, Communication and Other Utilities, (S.I.C. 501-579) by Area

| No. | Item | Atlantic Region Région de l'Atlantique | | Québec | | Ontario | |
|-----|---|---|------------------------------------|---|------------------------------------|---|------------------------------------|
| | | Average annual expenditure per employee | Percentage of total wage package | Average annual expenditure per employee | Percentage of total wage package | Average annual expenditure per employee | Percentage of total wage package |
| | | Dépense annuelle moyenne par employé | Pourcentage de l'enveloppe-salaire | Dépense annuelle moyenne par employé | Pourcentage de l'enveloppe-salaire | Dépense annuelle moyenne par employé | Pourcentage de l'enveloppe-salaire |
| | | dollars | | dollars | | dollars | |
| | <u>Direct payments to employees</u> | | | | | | |
| | Pay for time worked: | | | | | | |
| 1 | Basic pay for regular work | 5,502 | 77.5 | 6,549 | 77.4 | 6,814 | 76.4 |
| 2 | Overtime (straight time pay) | 214 | 3.0 | 248 | 2.9 | 245 | 2.7 |
| 3 | Premium pay | 115 | 1.6 | 155 | 1.8 | 171 | 1.9 |
| 4 | Overtime and holiday work | 91 | 1.3 | 121 | 1.4 | 121 | 1.4 |
| 5 | Shift work | 9 | 0.1 | 17 | 0.2 | 30 | 0.3 |
| 6 | Other | 15 | 0.2 | 17 | 0.2 | 20 | 0.2 |
| 7 | Total pay for time worked | 5,831 | 82.1 | 6,952 | 82.2 | 7,230 | 81.1 |
| | Pay for time not worked: | | | | | | |
| 8 | Holiday pay | 217 | 3.1 | 264 | 3.1 | 271 | 3.0 |
| 9 | Vacation pay | 343 | 4.8 | 398 | 4.7 | 440 | 4.9 |
| 10 | Sick leave pay | 52 | 0.7 | 89 | 1.1 | 108 | 1.2 |
| 11 | Personal or other pay | 26 | 0.4 | 19 | 0.2 | 17 | 0.2 |
| 12 | Total paid absence | 638 | 9.0 | 770 | 9.1 | 836 | 9.4 |
| | Miscellaneous direct payments: | | | | | | |
| 13 | Bonuses-Christmas, year end, etc. | 7 | 0.1 | 11 | 0.1 | 11 | 0.1 |
| 14 | Separation pay | 7 | 0.1 | 24 | 0.3 | 16 | 0.2 |
| 15 | Taxable benefits and other payments | 42 | 0.6 | 30 | 0.4 | 63 | 0.7 |
| 16 | Total miscellaneous direct payments | 56 | 0.8 | 65 | 0.8 | 90 | 1.0 |
| 17 | Total (gross payroll) | 6,528 | 92.0 | 7,786 | 92.0 | 8,158 | 91.5 |
| | <u>Employer contributions to employee welfare and benefit plans</u> | | | | | | |
| 18 | Workmen's compensation | 47 | 0.7 | 62 | 0.7 | 56 | 0.6 |
| 19 | Unemployment insurance | 43 | 0.6 | 47 | 0.6 | 48 | 0.5 |
| 20 | Canada/Quebec pension plan | 72 | 1.0 | 83 | 1.0 | 82 | 0.9 |
| 21 | Private pension plans | 314 | 4.4 | 369 | 4.4 | 420 | 4.7 |
| 22 | Provincial medicare plans | 6 | 0.1 | 20 | 0.2 | 76 | 0.9 |
| 23 | Private life and health plans | 87 | 1.2 | 91 | 1.1 | 69 | 0.8 |
| 24 | Other plans or funds | 1 | -- | 2 | -- | 11 | 0.1 |
| 25 | Total | 570 | 8.0 | 674 | 8.0 | 762 | 8.5 |
| 26 | Total wage package | 7,098 | 100.0 | 8,460 | 100.0 | 8,920 | 100.0 |

TABEAU 2. Ensemble du personnel: Estimations des coûts de la main-d'oeuvre en dollars et en pourcentage de l'enveloppe-salaire, transports, communications et autres services d'utilité publique (C.T.I. 501-579) par région

| Prairie Region — Région des Prairies | | British Columbia — Colombie-Britannique | | Yukon and Northwest Territories — Yukon et Territoires du Nord-Ouest | | Genre de dépense | N ^o |
|---|---|---|---|---|---|--|----------------|
| Average annual expenditure per employe — Dépense annuelle moyenne par employé | Percentage of total wage package — Pourcentage de l'enveloppe-salaire | Average annual expenditure per employe — Dépense annuelle moyenne par employé | Percentage of total wage package — Pourcentage de l'enveloppe-salaire | Average annual expenditure per employe — Dépense annuelle moyenne par employé | Percentage of total wage package — Pourcentage de l'enveloppe-salaire | | |
| dollars | | dollars | | dollars | | | |
| | | | | | | <u> Paiements directs aux employés </u> | |
| | | | | | | Rémunération d'heures travaillées: | |
| 6,382 | 78.1 | 7,342 | 78.7 | 5,748 | 74.3 | Rémunération pour travail normal au taux de base | 1 |
| 224 | 2.7 | 196 | 2.1 | 518 | 6.7 | Rémunération d'heures supplémentaires au taux de base | 2 |
| 13D | 1.6 | 203 | 2.2 | 280 | 3.6 | Primes | 3 |
| 90 | 1.1 | 83 | 0.9 | 201 | 2.6 | Heures supplémentaires et travail fait les jours fériés. | 4 |
| 15 | 0.2 | 111 | 1.2 | 19 | 0.2 | Travail de poste | 5 |
| 25 | 0.3 | 9 | 0.1 | 60 | 0.8 | Autres | 6 |
| 6,736 | 82.4 | 7,741 | 82.9 | 6,546 | 84.6 | Rémunération totale d'heures travaillées | 7 |
| | | | | | | Rémunération d'heures non travaillées: | |
| 255 | 3.1 | 277 | 3.0 | 230 | 3.0 | Jours fériés payés | 8 |
| 407 | 5.0 | 442 | 4.7 | 356 | 4.6 | Vacances payées | 9 |
| 59 | 0.7 | 81 | 0.9 | 20 | 0.3 | Congés de maladie payés | 10 |
| 19 | 0.2 | 11 | 0.1 | 3 | -- | Congés à des fins personnelles ou autres | 11 |
| 740 | 9.1 | 811 | 8.7 | 609 | 7.9 | Total des absences payées | 12 |
| | | | | | | <u> Paiements directs divers: </u> | |
| 15 | 0.2 | 9 | 0.1 | 16 | 0.2 | Gratifications de Noël, de fin d'année, etc. | 13 |
| 8 | 0.1 | 6 | 0.1 | 37 | 0.5 | Indemnités de cessation d'emploi | 14 |
| 33 | 0.4 | 23 | 0.2 | 180 | 2.3 | Avantages imposables et autres paiements | 15 |
| 56 | 0.7 | 38 | 0.4 | 233 | 3.0 | Total des paiements directs divers | 16 |
| 7,511 | 92.2 | 8,589 | 92.0 | 7,389 | 95.5 | Total (rémunération brute) | 17 |
| | | | | | | <u> Contributions des employeurs aux régimes de prévoyance des employés </u> | |
| 58 | 0.6 | 58 | 0.6 | 43 | 0.6 | Indemnisation des accidents du travail | 18 |
| 44 | 0.5 | 56 | 0.6 | 37 | 0.5 | Assurance-chômage | 19 |
| 80 | 1.0 | 83 | 0.9 | 84 | 1.1 | Régime de pensions du Canada ou Régime de rentes du Québec. | 20 |
| 371 | 4.5 | 408 | 4.4 | 131 | 1.7 | Régimes de pensions privés | 21 |
| 23 | 0.3 | 62 | 0.7 | 30 | 0.4 | Régimes provinciaux d'assurance-maladie | 22 |
| 69 | 0.8 | 74 | 0.8 | 27 | 0.3 | Régimes privés d'assurance-vie et d'assurance-maladie .. | 23 |
| 4 | -- | 4 | -- | -- | -- | Autres régimes, caisses ou fonds | 24 |
| 639 | 7.8 | 745 | 8.0 | 352 | 4.5 | Total | 25 |
| 8,170 | 100.0 | 9,334 | 100.0 | 7,741 | 100.0 | Enveloppe-salaire | 26 |

TABLE 3. All Employees: Estimated Labour Costs in Dollars and as Percentage of Total Wage package, Transportation (S.I.C. 501-519) by Area

| No. | Item | Atlantic Region — Région de l'Atlantique | | Québec | | Ontario | |
|-----|---|--|---|--|---|--|---|
| | | Average annual expenditure per employee — Dépense annuelle moyenne par employé | Percentage of total wage package — Pourcentage de l'enveloppe-salaire | Average annual expenditure per employee — Dépense annuelle moyenne par employé | Percentage of total wage package — Pourcentage de l'enveloppe-salaire | Average annual expenditure per employee — Dépense annuelle moyenne par employé | Percentage of total wage package — Pourcentage de l'enveloppe-salaire |
| | | dollars | | dollars | | dollars | |
| | <u>Direct payments to employees</u> | | | | | | |
| | Pay for time worked: | | | | | | |
| 1 | Basic pay for regular work | 5,259 | 77.5 | 6,393 | 78.5 | 6,625 | 77.8 |
| 2 | Overtime (straight time pay) | 209 | 3.1 | 230 | 2.8 | 248 | 2.9 |
| 3 | Premium pay | 122 | 1.8 | 141 | 1.7 | 142 | 1.7 |
| 4 | Overtime and holiday work | 97 | 1.4 | 108 | 1.3 | 111 | 1.3 |
| 5 | Shift work | 8 | 0.1 | 13 | 0.2 | 15 | 0.2 |
| 6 | Other | 17 | 0.3 | 20 | 0.2 | 16 | 0.2 |
| 7 | Total pay for time worked | 5,590 | 82.4 | 6,764 | 83.0 | 7,015 | 82.3 |
| | Pay for time not worked: | | | | | | |
| 8 | Holiday pay | 199 | 2.9 | 238 | 2.9 | 256 | 3.0 |
| 9 | Vacation pay | 332 | 4.9 | 380 | 4.7 | 419 | 4.9 |
| 10 | Sick leave pay | 25 | 0.4 | 43 | 0.5 | 51 | 0.6 |
| 11 | Personal or other pay | 27 | 0.4 | 16 | 0.2 | 19 | 0.2 |
| 12 | Total paid absence | 583 | 8.6 | 677 | 8.3 | 745 | 8.7 |
| | Miscellaneous direct payments: | | | | | | |
| 13 | Bonuses-Christmas, year end, etc. | 7 | 0.1 | 13 | 0.2 | 15 | 0.2 |
| 14 | Separation pay | 2 | -- | 22 | 0.3 | 10 | 0.1 |
| 15 | Taxable benefits and other payments | 49 | 0.7 | 31 | 0.4 | 55 | 0.6 |
| 16 | Total miscellaneous direct payments | 58 | 0.9 | 66 | 0.8 | 80 | 0.9 |
| 17 | Total (gross payroll) | 6,231 | 91.9 | 7,507 | 92.1 | 7,840 | 92.0 |
| | <u>Employer contributions to employee welfare and benefit plans</u> | | | | | | |
| 18 | Workmen's compensation | 51 | 0.8 | 73 | 0.9 | 65 | 0.8 |
| 19 | Unemployment insurance | 44 | 0.6 | 49 | 0.6 | 52 | 0.6 |
| 20 | Canada/Quebec pension plan | 69 | 1.0 | 82 | 1.0 | 82 | 1.0 |
| 21 | Private pension plans | 297 | 4.4 | 321 | 3.9 | 330 | 3.9 |
| 22 | Provincial medicare plans | 5 | 0.1 | 19 | 0.2 | 65 | 0.8 |
| 23 | Private life and health plans | 85 | 1.3 | 94 | 1.2 | 82 | 1.0 |
| 24 | Other plans or funds | 1 | -- | 3 | -- | 4 | -- |
| 25 | Total | 552 | 8.1 | 641 | 7.9 | 680 | 8.0 |
| 26 | Total wage package | 6,783 | 100.0 | 8,148 | 100.0 | 8,520 | 100.0 |

TABLEAU 3. Ensemble du personnel: Estimations des coûts de la main-d'oeuvre en dollars et en pourcentage de l'enveloppe-salaire, transports (C.T.I. 501-519) par région

| Prairie Region — Région des Prairies | | British Columbia — Colombie-Britannique | | Yukon and Northwest Territories — Yukon et Territoires du Nord-Ouest | | Genre de dépense | N° |
|--|---|--|---|--|---|--|----|
| Average annual expenditure per employee — Dépense annuelle moyenne par employé | Percentage of total wage package — Pourcentage de l'enveloppe-salaire | Average annual expenditure per employee — Dépense annuelle moyenne par employé | Percentage of total wage package — Pourcentage de l'enveloppe-salaire | Average annual expenditure per employee — Dépense annuelle moyenne par employé | Percentage of total wage package — Pourcentage de l'enveloppe-salaire | | |
| dollars | | dollars | | dollars | | | |
| | | | | | | <u>Paiements directs aux employés</u> | |
| | | | | | | Rémunération d'heures travaillées: | |
| | | | | | | Rémunération pour travail normal au taux de base | 1 |
| 6,400 | 77.7 | 7,354 | 78.0 | 5,196 | 75.3 | Rémunération d'heures supplémentaires au taux de base | 2 |
| 236 | 2.9 | 212 | 2.2 | 506 | 7.3 | Primes | 3 |
| 122 | 1.5 | 268 | 2.8 | 194 | 2.8 | Heures supplémentaires et travail fait les jours fériés | 4 |
| 107 | 1.3 | 92 | 1.0 | 177 | 2.6 | Travail de poste | 5 |
| 10 | 0.1 | 172 | 1.8 | 17 | 0.2 | Autres | 6 |
| 5 | 0.1 | 4 | -- | -- | -- | Rémunération totale d'heures travaillées | 7 |
| 6,758 | 82.1 | 7,834 | 83.1 | 5,896 | 85.5 | | |
| | | | | | | Rémunération d'heures non travaillées: | |
| | | | | | | Jours fériés payés | 8 |
| 243 | 3.0 | 262 | 2.8 | 194 | 2.8 | Vacances payées | 9 |
| 411 | 5.0 | 440 | 4.7 | 276 | 4.0 | Congés de maladie payés | 10 |
| 24 | 0.3 | 36 | 0.4 | 9 | 0.1 | Congés à des fins personnelles ou autres | 11 |
| 25 | 0.3 | 10 | 0.1 | 1 | -- | Total des absences payées | 12 |
| 703 | 8.5 | 748 | 7.9 | 480 | 7.0 | | |
| | | | | | | Paiements directs divers: | |
| 10 | 0.1 | 11 | 0.1 | 21 | 0.3 | Gratifications de Noël, de fin d'année, etc | 13 |
| 4 | -- | 5 | 0.1 | 51 | 0.7 | Indemnités de cessation d'emploi | 14 |
| 42 | 0.5 | 30 | 0.3 | 187 | 2.7 | Avantages imposables et autres paiements | 15 |
| 56 | 0.7 | 46 | 0.5 | 259 | 3.8 | Total des paiements directs divers | 16 |
| 7,517 | 91.3 | 8,628 | 91.5 | 6,635 | 96.2 | Total (rémunération brute) | 17 |
| | | | | | | <u>Contributions des employeurs aux régimes de prévoyance des employés</u> | |
| | | | | | | Indemnisation des accidents du travail | 18 |
| 58 | 0.7 | 69 | 0.7 | 39 | 0.6 | Assurance-chômage | 19 |
| 56 | 0.7 | 61 | 0.6 | 27 | 0.4 | Régime de pensions du Canada ou Régime de rentes du Québec | 20 |
| 78 | 0.9 | 84 | 0.9 | 84 | 1.2 | Régimes de pensions privés | 21 |
| 401 | 4.9 | 412 | 4.4 | 57 | 0.8 | Régimes provinciaux d'assurance-maladie | 22 |
| 23 | 0.3 | 68 | 0.7 | 21 | 0.3 | Régimes privés d'assurance-vie et d'assurance-maladie .. | 23 |
| 97 | 1.2 | 103 | 1.1 | 35 | 0.5 | Autres régimes, caisses ou fonds | 24 |
| 5 | 0.1 | 3 | -- | -- | -- | Total | 25 |
| 718 | 8.7 | 800 | 8.5 | 263 | 3.8 | | |
| 8,235 | 100.0 | 9,428 | 100.0 | 6,898 | 100.0 | Enveloppe-salaire | 26 |

TABLE 4. All Employees: Estimated Labour Costs in Dollars and as Percentage of Total Wage Package, Communication, Storage and Other Utilities (S.I.C. 524-579) by Area

| No. | Item | Atlantic Region — Région de l'Atlantique | | Québec | | Ontario | |
|---|---|--|------------------------------------|---|------------------------------------|---|------------------------------------|
| | | Average annual expenditure per employee | Percentage of total wage package | Average annual expenditure per employee | Percentage of total wage package | Average annual expenditure per employee | Percentage of total wage package |
| | | Dépense annuelle moyenne par employé | Pourcentage de l'enveloppe-salaire | Dépense annuelle moyenne par employé | Pourcentage de l'enveloppe-salaire | Dépense annuelle moyenne par employé | Pourcentage de l'enveloppe-salaire |
| | | dollars | | dollars | | dollars | |
| <u>Direct payments to employees</u> | | | | | | | |
| Pay for time worked: | | | | | | | |
| 1 | Basic pay for regular work | 6,000 | 77.5 | 6,841 | 75.7 | 7,011 | 75.1 |
| 2 | Overtime (straight time pay) | 225 | 2.9 | 281 | 3.1 | 243 | 2.6 |
| 3 | Premium pay | 103 | 1.3 | 178 | 2.0 | 203 | 2.2 |
| 4 | Overtime and holiday work | 80 | 1.0 | 143 | 1.6 | 132 | 1.4 |
| 5 | Shift work | 11 | 0.1 | 25 | 0.3 | 46 | 0.5 |
| 6 | Other | 12 | 0.2 | 10 | 0.1 | 25 | 0.3 |
| 7 | Total pay for time worked | 6,328 | 81.8 | 7,300 | 80.8 | 7,457 | 79.9 |
| Pay for time not worked: | | | | | | | |
| 8 | Holiday pay | 254 | 3.3 | 314 | 3.5 | 287 | 3.1 |
| 9 | Vacation pay | 366 | 4.7 | 432 | 4.8 | 461 | 4.9 |
| 10 | Sick leave pay | 109 | 1.4 | 176 | 1.9 | 168 | 1.8 |
| 11 | Personal or other pay | 24 | 0.3 | 24 | 0.3 | 16 | 0.2 |
| 12 | Total paid absence | 753 | 9.7 | 946 | 10.5 | 932 | 10.0 |
| Miscellaneous direct payments: | | | | | | | |
| 13 | Bonuses-Christmas, year end, etc. | 7 | 0.1 | 5 | 0.1 | 8 | 0.1 |
| 14 | Separation pay | 17 | 0.2 | 26 | 0.3 | 23 | 0.2 |
| 15 | Taxable benefits and other payments | 28 | 0.4 | 29 | 0.3 | 71 | 0.8 |
| 16 | Total miscellaneous direct payments | 52 | 0.7 | 60 | 0.7 | 102 | 1.1 |
| 17 | Total (gross payroll) | 7,133 | 92.2 | 8,306 | 91.9 | 8,490 | 90.9 |
| <u>Employer contributions to employee welfare and benefit plans</u> | | | | | | | |
| 18 | Workmen's compensation | 39 | 0.5 | 41 | 0.5 | 47 | 0.5 |
| 19 | Unemployment insurance | 40 | 0.5 | 43 | 0.5 | 43 | 0.5 |
| 20 | Canada/Quebec pension plan | 79 | 1.0 | 85 | 0.9 | 83 | 0.9 |
| 21 | Private pension plans | 349 | 4.5 | 458 | 5.1 | 514 | 5.5 |
| 22 | Provincial medicare plans | 8 | 0.1 | 20 | 0.2 | 87 | 0.9 |
| 23 | Private life and health plans | 90 | 1.2 | 85 | 0.9 | 55 | 0.6 |
| 24 | Other plans or funds | -- | -- | -- | -- | 18 | 0.2 |
| 25 | Total | 605 | 7.8 | 732 | 8.1 | 847 | 9.1 |
| 26 | Total wage package | 7,738 | 100.0 | 9,038 | 100.0 | 9,337 | 100.0 |

TABLEAU 4. Ensemble du personnel: Estimations des coûts de la main d'oeuvre en dollars et en pourcentage de l'enveloppe-salaire, communications, entreposage et autres services d'utilité publique (C.T.I. 524-579) par région

| Prairie Region Région des Prairies | | British Columbia Colombie-Britannique | | Yukon and Northwest Territories Yukon et Territoires du Nord-Ouest | | Genre de dépense | NO |
|---|--|---|--|---|--|---|----|
| Average annual expenditure per employee Dépense annuelle moyenne par employé | Percentage of total wage package Pourcentage de l'enveloppe-salaire | Average annual expenditure per employee Dépense annuelle moyenne par employé | Percentage of total wage package Pourcentage de l'enveloppe-salaire | Average annual expenditure per employee Dépense annuelle moyenne par employé | Percentage of total wage package Pourcentage de l'enveloppe-salaire | | |
| dollars | | dollars | | dollars | | | |
| <u>Paiements directs aux employés</u> | | | | | | | |
| Rémunération d'heures travaillées: | | | | | | | |
| 6,358 | 78.6 | 7,324 | 79.6 | 6,970 | 72.6 | Rémunération pour travail normal au taux de base | 1 |
| 210 | 2.6 | 171 | 1.9 | 544 | 5.7 | Rémunération d'heures supplémentaires au taux de base | 2 |
| 142 | 1.8 | 108 | 1.2 | 471 | 4.9 | Primes | 3 |
| 69 | 0.9 | 69 | 0.8 | 253 | 2.6 | Heures supplémentaires et travail fait les jours fériés. | 4 |
| 22 | 0.3 | 23 | 0.3 | 24 | 0.2 | Travail de poste | 5 |
| 51 | 0.6 | 16 | 0.2 | 194 | 2.0 | Autres | 6 |
| 6,710 | 83.0 | 7,603 | 82.7 | 7,985 | 83.2 | Rémunération totale d'heures travaillées | 7 |
| Rémunération d'heures non travaillées: | | | | | | | |
| 270 | 3.3 | 299 | 3.3 | 309 | 3.2 | Jours fériés payés | 8 |
| 401 | 5.0 | 444 | 4.8 | 534 | 5.6 | Vacances payées | 9 |
| 104 | 1.3 | 146 | 1.6 | 45 | 0.5 | Congés de maladie payés | 10 |
| 10 | 0.1 | 11 | 0.1 | 7 | 0.1 | Congés à des fins personnelles ou autres | 11 |
| 785 | 9.7 | 900 | 9.8 | 895 | 9.3 | Total des absences payées | 12 |
| Paiements directs divers: | | | | | | | |
| 22 | 0.3 | 8 | 0.1 | 4 | -- | Gratifications de Noël, de fin d'année, etc | 13 |
| 12 | 0.1 | 8 | 0.1 | 8 | 0.1 | Indemnités de cessation d'emploi | 14 |
| 20 | 0.2 | 12 | 0.1 | 164 | 1.7 | Avantages imposables et autres paiements | 15 |
| 54 | 0.7 | 28 | 0.3 | 176 | 1.8 | Total des paiements directs divers | 16 |
| 7,550 | 93.4 | 8,531 | 92.7 | 9,056 | 94.3 | Total (rémunération brute) | 17 |
| <u>Contributions des employeurs aux régimes de prévoyance des employés</u> | | | | | | | |
| 36 | 0.4 | 42 | 0.5 | 52 | 0.5 | Indemnisation des accidents du travail | 18 |
| 38 | 0.3 | 50 | 0.5 | 61 | 0.6 | Assurance-chômage | 19 |
| 82 | 1.0 | 82 | 0.9 | 83 | 0.9 | Régime de pensions du Canada ou Régime de rentes du Québec. | 20 |
| 332 | 4.1 | 402 | 4.4 | 294 | 3.1 | Régimes de pensions privés | 21 |
| 22 | 0.3 | 53 | 0.6 | 50 | 0.5 | Régimes provinciaux d'assurance-maladie | 22 |
| 33 | 0.4 | 32 | 0.3 | 7 | 0.1 | Régimes privés d'assurance-vie et d'assurance-maladie | 23 |
| 2 | -- | 6 | 0.1 | -- | -- | Autres régimes, caisses ou fonds | 24 |
| 535 | 6.6 | 667 | 7.3 | 547 | 5.7 | Total | 25 |
| 8,085 | 100.0 | 9,198 | 100.0 | 9,603 | 100.0 | Enveloppe-salaire | 26 |

TABLE 5. Salaried Employees: Estimated Labour Costs in Dollars and as Percentage of Total Wage Package, Transportation, Communication and Other Utilities (S.I.C. 501-579) by Area

| No. | Item | Canada | | Atlantic Region Région de l'Atlantique | | Québec | | Ontario |
|-----|---|---|------------------------------------|---|------------------------------------|---|------------------------------------|---|
| | | Average annual expenditure per employee | Percentage of total wage package | Average annual expenditure per employee | Percentage of total wage package | Average annual expenditure per employee | Percentage of total wage package | Average annual expenditure per employee |
| | | Dépense annuelle moyenne par employé | Pourcentage de l'enveloppe-salaire | Dépense annuelle moyenne par employé | Pourcentage de l'enveloppe-salaire | Dépense annuelle moyenne par employé | Pourcentage de l'enveloppe-salaire | Dépense annuelle moyenne par employé |
| | | dollars | | dollars | | dollars | | dollars |
| | <u>Direct payments to employees</u> | | | | | | | |
| | Pay for time worked: | | | | | | | |
| 1 | Basic pay for regular work | 7,395 | 79.4 | 6,377 | 80.2 | 7,665 | 79.6 | 7,602 |
| 2 | Overtime (straight time pay) | 143 | 1.5 | 111 | 1.4 | 177 | 1.8 | 153 |
| 3 | Premium pay | 86 | 0.9 | 58 | 0.7 | 91 | 0.9 | 97 |
| 4 | Overtime and holiday work | 66 | 0.7 | 46 | 0.6 | 84 | 0.9 | 73 |
| 5 | Shift work | 6 | 0.1 | 7 | 0.1 | 3 | -- | 11 |
| 6 | Other | 14 | 0.2 | 5 | 0.1 | 4 | -- | 13 |
| 7 | Total pay for time worked | 7,624 | 81.9 | 6,546 | 82.3 | 7,933 | 82.3 | 7,852 |
| | Pay for time not worked: | | | | | | | |
| 8 | Holiday pay | 300 | 3.2 | 260 | 3.3 | 316 | 3.3 | 307 |
| 9 | Vacation pay | 449 | 4.8 | 385 | 4.8 | 437 | 4.5 | 480 |
| 10 | Sick leave pay | 92 | 1.0 | 67 | 0.8 | 94 | 1.0 | 117 |
| 11 | Personal or other pay | 19 | 0.2 | 29 | 0.4 | 21 | 0.2 | 18 |
| 12 | Total paid absence | 860 | 9.2 | 741 | 9.3 | 868 | 9.0 | 922 |
| | Miscellaneous direct payments: | | | | | | | |
| 13 | Bonuses-Christmas, year end, etc. | 24 | 0.3 | 14 | 0.2 | 24 | 0.2 | 22 |
| 14 | Separation pay | 21 | 0.2 | 9 | 0.1 | 31 | 0.3 | 24 |
| 15 | Taxable benefits and other payments | 44 | 0.5 | 46 | 0.6 | 28 | 0.3 | 67 |
| 16 | Total miscellaneous direct payments | 89 | 1.0 | 69 | 0.9 | 83 | 0.9 | 113 |
| 17 | Total (gross payroll) | 8,574 | 92.1 | 7,358 | 92.5 | 8,885 | 92.2 | 8,887 |
| | <u>Employer contributions to employee welfare and benefit plans</u> | | | | | | | |
| 18 | Workmen's compensation | 33 | 0.4 | 24 | 0.3 | 30 | 0.3 | 33 |
| 19 | Unemployment insurance | 34 | 0.4 | 34 | 0.4 | 36 | 0.4 | 35 |
| 20 | Canada/Quebec pension plan | 85 | 0.9 | 79 | 1.0 | 89 | 0.9 | 86 |
| 21 | Private pension plans | 458 | 4.9 | 358 | 4.5 | 476 | 4.9 | 533 |
| 22 | Provincial medicare plans | 43 | 0.5 | 4 | 0.1 | 19 | 0.2 | 83 |
| 23 | Private life and health plans | 73 | 0.8 | 93 | 1.2 | 99 | 1.0 | 60 |
| 24 | Other plans or funds | 8 | 0.1 | 1 | -- | 1 | -- | 18 |
| 25 | Total | 734 | 7.9 | 593 | 7.5 | 750 | 7.8 | 848 |
| 26 | Total wage package | 9,308 | 100.0 | 7,951 | 100.0 | 9,635 | 100.0 | 9,735 |

TABLEAU 5. Employés à traitement: Estimations des coûts de la main-d'oeuvre en dollars et en pourcentage de l'enveloppe-salaire, transports, communications et autres services d'utilité publique (C.T.I. 501-579) par région

| Ontario | Prairie Region Région des Prairies | | British Columbia Colombie-Britannique | | Yukon and Northwest Territories Yukon et Territoires du Nord-Ouest | | Genre de dépense | N° |
|---------|---|--|---|--|---|--|--|----|
| | Percentage of total wage package — Pourcentage de l'enveloppe-salaire | Average annual expenditure per employee — Dépense annuelle moyenne par employé | Percentage of total wage package — Pourcentage de l'enveloppe-salaire | Average annual expenditure per employee — Dépense annuelle moyenne par employé | Percentage of total wage package — Pourcentage de l'enveloppe-salaire | Average annual expenditure per employee — Dépense annuelle moyenne par employé | | |
| | dollars | | dollars | | dollars | | | |
| | | | | | | | <u>Paielements directs aux employés</u> | |
| | | | | | | | Rémunération d'heures travaillées: | |
| 78.1 | 6,902 | 80.6 | 8,022 | 81.5 | 4,350 | 74.5 | Rémunération pour travail normal au taux de base ... | 1 |
| 1.6 | 128 | 1.5 | 68 | 0.7 | 260 | 4.5 | Rémunération d'heures supplémentaires au taux de base. | 2 |
| 1.0 | 89 | 1.0 | 45 | 0.5 | 247 | 4.2 | Primes | 3 |
| 0.7 | 51 | 0.6 | 32 | 0.3 | 142 | 2.4 | Heures supplémentaires et travail fait les jours fériés. | 4 |
| 0.1 | 3 | -- | 6 | 0.1 | 31 | 0.5 | Travail de poste | 5 |
| 0.1 | 35 | 0.4 | 7 | 0.1 | 74 | 1.3 | Autres | 6 |
| 80.7 | 7,119 | 83.1 | 8,135 | 82.7 | 4,857 | 83.2 | Rémunération totale d'heures travaillées | 7 |
| | | | | | | | Rémunération d'heures non travaillées: | |
| 3.2 | 277 | 3.2 | 324 | 3.3 | 177 | 3.0 | Jours fériés payés | 8 |
| 4.9 | 420 | 4.9 | 502 | 5.1 | 260 | 4.5 | Vacances payées | 9 |
| 1.2 | 61 | 0.7 | 90 | 0.9 | 25 | 0.4 | Congés de maladie payés | 10 |
| 0.2 | 17 | 0.2 | 12 | 0.1 | 4 | 0.1 | Congés à des fins personnelles ou autres | 11 |
| 9.5 | 775 | 9.0 | 928 | 9.4 | 466 | 8.0 | Total des absences payées | 12 |
| | | | | | | | Paielements directs divers: | |
| 0.2 | 31 | 0.4 | 29 | 0.3 | 8 | 0.1 | Gratifications de Noël, de fin d'année, etc. | 13 |
| 0.2 | 13 | 0.2 | 11 | 0.1 | 104 | 1.8 | Indemnités de cessation d'emploi | 14 |
| 0.7 | 30 | 0.4 | 26 | 0.3 | 194 | 3.3 | Avantages imposables et autres paielements | 15 |
| 1.2 | 74 | 0.9 | 66 | 0.7 | 306 | 5.2 | Total des paielements directs divers | 16 |
| 91.3 | 7,968 | 93.0 | 9,129 | 92.8 | 5,628 | 96.4 | Total (rémunération brute) | 17 |
| | | | | | | | <u>Contributions des employeurs aux régimes de prévoyance des employés</u> | |
| 0.3 | 34 | 0.4 | 52 | 0.5 | 23 | 0.4 | Indemnisation des accidents du travail | 18 |
| 0.4 | 32 | 0.4 | 32 | 0.3 | 9 | 0.2 | Assurance-chômage | 19 |
| 0.9 | 80 | 0.9 | 82 | 0.8 | 76 | 1.3 | Régime de pensions du Canada ou Régime de rentes du Québec. | 20 |
| 5.5 | 373 | 4.4 | 424 | 4.3 | 70 | 1.2 | Régimes de pensions privés | 21 |
| 0.9 | 21 | 0.2 | 56 | 0.6 | 7 | 0.1 | Régimes provinciaux d'assurance-maladie | 22 |
| 0.6 | 59 | 0.7 | 58 | 0.6 | 27 | 0.5 | Régimes privés d'assurance-vie et d'assurance-maladie | 23 |
| 0.2 | 2 | -- | 6 | 0.1 | -- | -- | Autres régimes, caisses ou fonds | 24 |
| 8.7 | 601 | 7.0 | 710 | 7.2 | 212 | 3.6 | Total | 25 |
| 100.0 | 8,569 | 100.0 | 9,839 | 100.0 | 5,840 | 100.0 | Enveloppe-salaire | 26 |

TABLE 6. Salaried Employees: Estimated Labour Costs in Dollars and as Percentage of Total Wage Package, Transportation (S.I.C. 501-519) by Area

| No. | Item | Canada | | Atlantic Region - Région de l'Atlantique | | Québec | | Ontario |
|-----|---|---|------------------------------------|--|------------------------------------|---|------------------------------------|---|
| | | Average annual expenditure per employee | Percentage of total wage package | Average annual expenditure per employee | Percentage of total wage package | Average annual expenditure per employee | Percentage of total wage package | Average annual expenditure per employee |
| | | Dépense annuelle moyenne par employé | Pourcentage de l'enveloppe-salaire | Dépense annuelle moyenne par employé | Pourcentage de l'enveloppe-salaire | Dépense annuelle moyenne par employé | Pourcentage de l'enveloppe-salaire | Dépense annuelle moyenne par employé |
| | | dollars | | dollars | | dollars | | dollars |
| | <u>Direct payments to employees</u> | | | | | | | |
| | Pay for time worked: | | | | | | | |
| 1 | Basic pay for regular work | 7,309 | 80.0 | 6,260 | 79.7 | 7,709 | 80.4 | 7,250 |
| 2 | Overtime (straight time pay) | 150 | 1.6 | 132 | 1.7 | 170 | 1.8 | 154 |
| 3 | Premium pay | 84 | 0.9 | 90 | 1.1 | 90 | 0.9 | 87 |
| 4 | Overtime and holiday work | 72 | 0.8 | 70 | 0.9 | 80 | 0.8 | 77 |
| 5 | Shift work | 7 | 0.1 | 13 | 0.2 | 4 | -- | 6 |
| 6 | Other | 5 | 0.1 | 7 | 0.1 | 6 | 0.1 | 4 |
| 7 | Total pay for time worked | 7,543 | 82.6 | 6,482 | 82.5 | 7,969 | 83.1 | 7,491 |
| | Pay for time not worked: | | | | | | | |
| 8 | Holiday pay | 293 | 3.2 | 251 | 3.2 | 308 | 3.2 | 296 |
| 9 | Vacation pay | 439 | 4.8 | 383 | 4.9 | 439 | 4.6 | 448 |
| 10 | Sick leave pay | 47 | 0.5 | 46 | 0.6 | 36 | 3.8 | 76 |
| 11 | Personal or other pay | 22 | 0.2 | 32 | 0.4 | 18 | 0.2 | 19 |
| 12 | Total paid absence | 801 | 8.8 | 712 | 9.1 | 801 | 8.4 | 839 |
| | Miscellaneous direct payments: | | | | | | | |
| 13 | Bonuses-Christmas, year end, etc. | 31 | 0.3 | 17 | 0.2 | 37 | 0.4 | 33 |
| 14 | Separation pay | 19 | 0.2 | 5 | 0.1 | 30 | 0.3 | 21 |
| 15 | Taxable benefits and other payments | 47 | 0.5 | 61 | 0.8 | 32 | 0.3 | 55 |
| 16 | Total miscellaneous direct payments | 97 | 1.1 | 83 | 1.1 | 99 | 1.0 | 109 |
| 17 | Total (gross payroll) | 8,440 | 92.4 | 7,281 | 92.7 | 8,868 | 92.5 | 8,438 |
| | <u>Employer contributions to employee welfare and benefit plans</u> | | | | | | | |
| 18 | Workmen's compensation | 38 | 0.4 | 13 | 0.2 | 43 | 0.4 | 37 |
| 19 | Unemployment insurance | 34 | 0.4 | 30 | 0.4 | 32 | 0.3 | 33 |
| 20 | Canada/Quebec pension plan | 84 | 0.9 | 79 | 1.0 | 90 | 0.9 | 84 |
| 21 | Private pension plans | 415 | 4.5 | 360 | 4.6 | 437 | 4.6 | 402 |
| 22 | Provincial medicare plans | 36 | 0.4 | 2 | -- | 21 | 0.2 | 64 |
| 23 | Private life and health plans | 88 | 1.0 | 89 | 1.1 | 98 | 1.0 | 77 |
| 24 | Other plans or funds | 2 | -- | 2 | -- | 2 | -- | 3 |
| 25 | Total | 697 | 7.6 | 575 | 7.3 | 723 | 7.5 | 700 |
| 26 | Total wage package | 9,137 | 100.0 | 7,856 | 100.0 | 9,591 | 100.0 | 9,138 |

TABLEAU 6. Employés à traitement: Estimations de coûts de la main-d'oeuvre en dollars et en pourcentage de l'enveloppe-salaire, transports (C.T.I. 501-519) par région

| Ontario | Prairie Region Région des Prairies | | British Columbia Colombie-Britannique | | Yukon and Northwest Territories Yukon et Territoires du Nord-Ouest | | Genre de dépense | N ^o |
|--------------------------|--|---|--|---|--|---|--|----------------|
| | Percentage of total wage package Pourcentage de l'enveloppe-salaire | Average annual expenditure per employee Dépense annuelle moyenne par employé | Percentage of total wage package Pourcentage de l'enveloppe-salaire | Average annual expenditure per employee Dépense annuelle moyenne par employé | Percentage of total wage package Pourcentage de l'enveloppe-salaire | Average annual expenditure per employee Dépense annuelle moyenne par employé | | |
| | dollars | | dollars | | dollars | | | |
| 79.3 1.7 | 7,141 146 | 79.9 1.6 | 7,726 94 | 81.2 1.0 | 3,871 263 | 73.8 5.0 | | |
| 1.0 0.8 | 71 61 | 0.8 0.7 | 62 45 | 0.7 0.5 | 210 171 | 4.0 3.3 | | |
| 0.1 -- | 6 4 | 0.1 -- | 10 7 | 0.1 0.1 | 39 -- | 0.7 -- | | |
| 82.0 | 7,358 | 82.2 | 7,882 | 82.8 | 4,344 | 82.9 | | |
| | | | | | | | <u>Paiements directs aux employés</u> | |
| | | | | | | | Rémunération d'heures travaillées: | |
| | | | | | | | Rémunération pour travail normal au taux de base ... | 1 |
| | | | | | | | Rémunération d'heures supplémentaires au taux de base. | 2 |
| | | | | | | | Primes | 3 |
| | | | | | | | Heures supplémentaires et travail fait les jours fériés. | 4 |
| | | | | | | | Travail de poste | 5 |
| | | | | | | | Autres | 6 |
| | | | | | | | Rémunération totale d'heures travaillées | 7 |
| | | | | | | | Rémunération d'heures non travaillées: | |
| 3.2 4.9 0.8 0.2 | 279 447 27 31 | 3.1 5.0 0.3 0.3 | 311 462 32 14 | 3.3 4.9 0.3 0.1 | 152 229 12 1 | 2.9 4.4 0.2 -- | Jours fériés payés | 8 |
| | | | | | | | Vacances payées | 9 |
| | | | | | | | Congés de maladie payés | 10 |
| | | | | | | | Congés à des fins personnelles ou autres | 11 |
| 9.2 | 784 | 8.8 | 819 | 8.6 | 394 | 7.5 | Total des absences payées | 12 |
| | | | | | | | Paiements directs divers: | |
| 0.4 0.2 0.6 | 23 7 52 | 0.3 0.1 0.6 | 35 11 41 | 0.4 0.1 0.4 | 6 125 236 | 0.1 2.4 4.5 | Gratifications de Noël, de fin d'année, etc. | 13 |
| | | | | | | | Indemnités de cessation d'emploi | 14 |
| | | | | | | | Avantages imposables et autres paiements | 15 |
| 1.2 | 82 | 0.9 | 87 | 0.9 | 367 | 7.0 | Total des paiements directs divers | 16 |
| 92.3 | 8,223 | 92.0 | 8,788 | 92.4 | 5,103 | 97.3 | Total (rémunération brute) | 17 |
| | | | | | | | <u>Contributions des employeurs aux régimes de prévoyance des employés</u> | |
| 0.4 0.4 0.9 | 35 38 77 | 0.4 0.4 0.9 | 59 39 81 | 0.6 0.4 0.9 | 14 5 77 | 0.3 0.1 1.5 | Indemnisation des accidents du travail | 18 |
| | | | | | | | Assurance-chômage | 19 |
| | | | | | | | Régime de pensions du Canada ou Régime de rentes du Québec. | 20 |
| 4.4 0.7 0.8 -- | 448 21 98 1 | 5.0 0.2 1.1 -- | 408 56 82 1 | 4.3 0.6 0.9 -- | 6 8 30 -- | 0.1 0.2 0.6 -- | Régimes de pensions privés | 21 |
| | | | | | | | Régimes provinciaux d'assurance-maladie | 22 |
| | | | | | | | Régimes privés d'assurance-vie et d'assurance-maladie | 23 |
| | | | | | | | Autres régimes, caisses ou fonds | 24 |
| 7.7 | 718 | 8.0 | 726 | 7.6 | 140 | 2.7 | Total | 25 |
| 100.0 | 8,941 | 100.0 | 9,514 | 100.0 | 5,243 | 100.0 | Enveloppe-salaire | 26 |

TABLE 7. Salaried Employees: Estimated Labour Costs in Dollars and as Percentage of Total Wage Package, Communication (S.I.C. 543-548) by Area

| No. | Item | Canada | | Atlantic Region Région de l'Atlantique | | Québec | |
|-----|---|---|------------------------------------|---|------------------------------------|---|------------------------------------|
| | | Average annual expenditure per employee | Percentage of total wage package | Average annual expenditure per employee | Percentage of total wage package | Average annual expenditure per employee | Percentage of total wage package |
| | | Dépense annuelle moyenne par employé | Pourcentage de l'enveloppe-salaire | Dépense annuelle moyenne par employé | Pourcentage de l'enveloppe-salaire | Dépense annuelle moyenne par employé | Pourcentage de l'enveloppe-salaire |
| | | dollars | | dollars | | dollars | |
| | <u>Direct payments to employees</u> | | | | | | |
| | Pay for time worked: | | | | | | |
| 1 | Basic pay for regular work | 7,134 | 80.4 | 6,549 | 79.8 | 7,311 | 80.2 |
| 2 | Overtime (straight time pay) | 112 | 1.3 | 86 | 1.0 | 141 | 1.5 |
| 3 | Premium pay | 57 | 0.6 | 23 | 0.3 | 73 | 0.8 |
| 4 | Overtime and holiday work | 45 | 0.5 | 19 | 0.2 | 66 | 0.7 |
| 5 | Shift work | 3 | -- | -- | -- | 4 | -- |
| 6 | Other | 9 | 0.1 | 4 | -- | 3 | -- |
| 7 | Total pay for time worked | 7,303 | 82.3 | 6,658 | 81.1 | 7,525 | 82.5 |
| | Pay for time not worked: | | | | | | |
| 8 | Holiday pay | 284 | 3.2 | 283 | 3.4 | 275 | 3.0 |
| 9 | Vacation pay | 432 | 4.9 | 397 | 4.8 | 429 | 4.7 |
| 10 | Sick leave pay | 113 | 1.3 | 102 | 1.2 | 123 | 1.3 |
| 11 | Personal or other pay | 21 | 0.2 | 41 | 0.5 | 20 | 0.2 |
| 12 | Total paid absence | 850 | 9.6 | 823 | 10.0 | 847 | 9.3 |
| | Miscellaneous direct payments: | | | | | | |
| 13 | Bonuses-Christmas, year end, etc. | 17 | 0.2 | 16 | 0.2 | 6 | 0.1 |
| 14 | Separation pay | 22 | 0.2 | 14 | 0.2 | 27 | 0.3 |
| 15 | Taxable benefits and other payments | 33 | 0.4 | 49 | 0.6 | 36 | 0.4 |
| 16 | Total miscellaneous direct payments | 72 | 0.8 | 79 | 1.0 | 69 | 0.8 |
| 17 | Total (gross payroll) | 8,223 | 92.7 | 7,561 | 92.2 | 8,444 | 92.6 |
| | <u>Employer contributions to employee welfare and benefit plans</u> | | | | | | |
| 18 | Workmen's compensation | 11 | 0.1 | 13 | 0.2 | 10 | 0.1 |
| 19 | Unemployment insurance | 31 | 0.3 | 40 | 0.5 | 38 | 0.4 |
| 20 | Canada/Quebec pension plan | 84 | 0.9 | 77 | 0.9 | 86 | 0.9 |
| 21 | Private pension plans | 428 | 4.8 | 412 | 5.0 | 470 | 5.2 |
| 22 | Provincial medicare plans | 42 | 0.5 | 9 | 0.1 | 18 | 0.2 |
| 23 | Private life and health plans | 50 | 0.6 | 93 | 1.1 | 52 | 0.6 |
| 24 | Other plans or funds | 1 | -- | -- | -- | 1 | -- |
| 25 | Total | 647 | 7.3 | 644 | 7.8 | 675 | 7.4 |
| 26 | Total wage package | 8,870 | 100.0 | 8,205 | 100.0 | 9,119 | 100.0 |

(1) Includes Yukon and Northwest Territories.

TABLEAU 7. Employés à traitement: Estimations des coûts de la main-d'oeuvre en dollars et en pourcentage de l'enveloppe-salaire, communications (C.T.1. 543-548) par région

| Ontario | | Prairie Region Région des Prairies | | British Columbia(1) Colombie-Britannique(1) | | Genre de dépense | N° |
|--|---|--|---|--|---|---|----|
| Average annual expenditure per employee — Dépense annuelle moyenne par employé | Percentage of total wage package — Pourcentage de l'enveloppe-salaire | Average annual expenditure per employee — Dépense annuelle moyenne par employé | Percentage of total wage package — Pourcentage de l'enveloppe-salaire | Average annual expenditure per employee — Dépense annuelle moyenne par employé | Percentage of total wage package — Pourcentage de l'enveloppe-salaire | | |
| dollars | | dollars | | dollars | | | |
| <u> Paiements directs aux employés </u> | | | | | | | |
| Rémunération d'heures travaillées: | | | | | | | |
| 7,217 | 80.1 | 6,688 | 81.4 | 7,905 | 81.3 | Rémunération pour travail normal au taux de base | 1 |
| 111 | 1.2 | 101 | 1.2 | 65 | 0.7 | Rémunération d'heures supplémentaires au taux de base | 2 |
| 70 | 0.8 | 19 | 0.2 | 52 | 0.5 | Primes | 3 |
| 54 | 0.6 | 12 | 0.1 | 29 | 0.3 | Heures supplémentaires et travail fait les jours fériés. | 4 |
| 4 | -- | -- | -- | 1 | -- | Travail de poste | 5 |
| 12 | 0.1 | 7 | 0.1 | 22 | 0.2 | Autres | 6 |
| 7,398 | 82.1 | 6,808 | 82.9 | 8,022 | 82.5 | Rémunération totale d'heures travaillées | 7 |
| Rémunération d'heures non travaillées: | | | | | | | |
| 280 | 3.1 | 288 | 3.5 | 327 | 3.4 | Jours fériés payés | 8 |
| 426 | 4.7 | 432 | 5.3 | 526 | 5.4 | Vacances payées | 9 |
| 118 | 1.3 | 97 | 1.2 | 96 | 1.0 | Congés de maladie payés | 10 |
| 22 | 0.2 | 11 | 0.1 | 21 | 0.2 | Congés à des fins personnelles ou autres | 11 |
| 846 | 9.4 | 828 | 10.1 | 970 | 10.0 | Total des absences payées | 12 |
| Paiements directs divers: | | | | | | | |
| 17 | 0.2 | 24 | 0.3 | 35 | 0.4 | Gratifications de Noël, de fin d'année, etc. | 13 |
| 26 | 0.3 | 11 | 0.1 | 15 | 0.2 | Indemnités de cessation d'emploi | 14 |
| 40 | 0.4 | 14 | 0.2 | 18 | 0.2 | Avantages imposables et autres paiements | 15 |
| 83 | 0.9 | 49 | 0.6 | 68 | 0.7 | Total des paiements directs divers | 16 |
| 8,327 | 92.4 | 7,686 | 93.5 | 9,060 | 93.2 | Total (rémunération brute) | 17 |
| <u> Contributions des employeurs aux régimes de prévoyance des employés </u> | | | | | | | |
| 10 | 0.1 | 12 | 0.1 | 19 | 0.2 | Indemnisation des accidents du travail | 18 |
| 36 | 0.4 | 13 | 0.2 | 18 | 0.2 | Assurance-chômage | 19 |
| 86 | 1.0 | 82 | 1.0 | 80 | 0.8 | Régime de pensions du Canada ou Régime de rentes du Québec. | 20 |
| 421 | 4.7 | 366 | 4.5 | 470 | 4.8 | Régimes de pensions privés | 21 |
| 76 | 0.8 | 22 | 0.3 | 50 | 0.5 | Régimes provinciaux d'assurance-maladie | 22 |
| 52 | 0.6 | 31 | 0.4 | 26 | 0.3 | Régimes privés d'assurance-vie et d'assurance-maladie | 23 |
| -- | -- | 4 | -- | 1 | -- | Autres régimes, caisses ou fonds | 24 |
| 681 | 7.6 | 530 | 6.5 | 664 | 6.8 | Total | 25 |
| 9,008 | 100.0 | 8,216 | 100.0 | 9,724 | 100.0 | Enveloppe-salaire | 26 |

(1) Y compris le Yukon et les Territoires du Nord-Ouest.

TABLE 8. Salaried Employees: Estimated Labour Costs in Dollars and as Percentage of Total Wage Package, Electric Power, Gas and Water (S.I.C. 572-579) by Area

| No. | Item | Canada | | Atlantic Region — Région de l'Atlantique | | Québec | |
|---|---|---|--|---|--|---|--|
| | | Average annual expenditure per employee — Dépense annuelle moyenne par employé | Percentage of total wage package — Pourcentage de l'enveloppe-salaire | Average annual expenditure per employee — Dépense annuelle moyenne par employé | Percentage of total wage package — Pourcentage de l'enveloppe-salaire | Average annual expenditure per employee — Dépense annuelle moyenne par employé | Percentage of total wage package — Pourcentage de l'enveloppe-salaire |
| | | dollars | | dollars | | dollars | |
| <u>Direct payments to employees</u> | | | | | | | |
| Pay for time worked: | | | | | | | |
| 1 | Basic pay for regular work | 8,162 | 76.8 | 6,419 | 82.2 | 8,195 | 76.2 |
| 2 | Overtime (straight time pay) | 191 | 1.8 | 97 | 1.2 | 267 | 2.5 |
| 3 | Premium pay | 148 | 1.4 | 23 | 0.3 | 134 | 1.2 |
| 4 | Overtime and holiday work | 93 | 0.9 | 23 | 0.3 | 133 | 1.2 |
| 5 | Shift work | 13 | 0.1 | — | — | — | — |
| 6 | Other | 42 | 0.4 | — | — | 1 | — |
| 7 | Total pay for time worked | 8,501 | 80.0 | 6,539 | 83.7 | 8,596 | 79.9 |
| Pay for time not worked: | | | | | | | |
| 8 | Holiday pay | 350 | 3.3 | 249 | 3.2 | 416 | 3.9 |
| 9 | Vacation pay | 515 | 4.8 | 371 | 4.7 | 451 | 4.2 |
| 10 | Sick leave pay | 169 | 1.6 | 68 | 0.9 | 228 | 2.1 |
| 11 | Personal or other pay | 13 | 0.1 | 3 | — | 33 | 0.3 |
| 12 | Total paid absence | 1,047 | 9.9 | 691 | 8.8 | 1,128 | 10.5 |
| Miscellaneous direct payments: | | | | | | | |
| 13 | Bonuses-Christmas, year end, etc. | 4 | — | 4 | 0.1 | — | — |
| 14 | Separation pay | 25 | 0.2 | 11 | 0.1 | 43 | 0.4 |
| 15 | Taxable benefits and other payments | 56 | 0.5 | 5 | 0.1 | 1 | — |
| 16 | Total miscellaneous direct payments | 85 | 0.8 | 20 | 0.3 | 44 | 0.4 |
| 17 | Total (gross payroll) | 9,633 | 90.7 | 7,249 | 92.8 | 9,768 | 90.8 |
| <u>Employer contributions to employee welfare and benefit plans</u> | | | | | | | |
| 18 | Workmen's compensation | 49 | 0.5 | 71 | 0.9 | 27 | 0.3 |
| 19 | Unemployment insurance | 35 | 0.3 | 35 | 0.4 | 43 | 0.4 |
| 20 | Canada/Quebec pension plan | 87 | 0.8 | 80 | 1.0 | 92 | 0.9 |
| 21 | Private pension plans | 644 | 6.1 | 271 | 3.5 | 619 | 5.8 |
| 22 | Provincial medicare plans | 65 | 0.6 | 1 | — | 16 | 0.1 |
| 23 | Private life and health plans | 81 | 0.8 | 105 | 1.3 | 187 | 1.7 |
| 24 | Other plans or funds | 31 | 0.3 | — | — | — | — |
| 25 | Total | 992 | 9.3 | 563 | 7.2 | 984 | 9.2 |
| 26 | Total wage package | 10,625 | 100.0 | 7,812 | 100.0 | 10,752 | 100.0 |

(1) Includes Yukon and Northwest Territories.

TABLEAU 8. Employés à traitement: Estimations des coûts de la main-d'oeuvre en dollars et en pourcentage de l'enveloppe-salaire, électricité, gaz et eau (C.T.I. 572-579) par région

| Ontario | | Prairie Region Région des Prairies | | British Columbia(1) Colombie-Britannique(1) | | Genre de dépense | N ^o |
|--|---|--|---|--|---|--|----------------|
| Average annual expenditure per employee — Dépense annuelle moyenne par employé | Percentage of total wage package — Pourcentage de l'enveloppe-salaire | Average annual expenditure per employee — Dépense annuelle moyenne par employé | Percentage of total wage package — Pourcentage de l'enveloppe-salaire | Average annual expenditure per employee — Dépense annuelle moyenne par employé | Percentage of total wage package — Pourcentage de l'enveloppe-salaire | | |
| 8,690 | 74.4 | 7,333 | 79.4 | 9,009 | 82.1 | <u>Paiements directs aux employés</u> | |
| 209 | 1.8 | 187 | 2.0 | 14 | 0.1 | Rémunération d'heures travaillées: | |
| 153 | 1.3 | 280 | 3.0 | 3 | -- | Rémunération pour travail normal au taux de base | 1 |
| 93 | 0.8 | 118 | 1.3 | 3 | -- | Rémunération d'heures supplémentaires au taux de base | 2 |
| 30 | 0.3 | 1 | -- | -- | -- | Primes | 3 |
| 30 | 0.3 | 161 | 1.7 | -- | -- | Heures supplémentaires et travail fait les jours fériés. | 4 |
| | | | | | | Travail de poste | 5 |
| | | | | | | Autres | 6 |
| 9,052 | 77.5 | 7,800 | 84.5 | 9,026 | 82.3 | Rémunération totale d'heures travaillées | 7 |
| | | | | | | Rémunération d'heures non travaillées: | |
| 359 | 3.1 | 288 | 3.1 | 359 | 3.3 | Jours fériés payés | 8 |
| 605 | 5.2 | 419 | 4.5 | 590 | 5.4 | Vacances payées | 9 |
| 186 | 1.6 | 69 | 0.7 | 245 | 2.2 | Congés de maladie payés | 10 |
| 10 | 0.1 | 9 | 0.1 | -- | -- | Congés à des fins personnelles ou autres | 11 |
| 1,160 | 9.9 | 785 | 8.5 | 1,194 | 10.9 | Total des absences payées | 12 |
| | | | | | | Paiements directs divers: | |
| 3 | -- | 14 | 0.2 | 1 | -- | Gratifications de Noël, de fin d'année, etc. | 13 |
| 27 | 0.2 | 17 | 0.2 | 4 | -- | Indemnités de cessation d'emploi | 14 |
| 120 | 1.0 | 26 | 0.3 | 4 | -- | Avantages imposables et autres paiements | 15 |
| 150 | 1.3 | 57 | 0.6 | 9 | 0.1 | Total des paiements directs divers | 16 |
| 10,363 | 88.7 | 8,643 | 93.6 | 10,230 | 93.3 | Total (rémunération brute) | 17 |
| | | | | | | <u>Contributions des employeurs aux régimes de prévoyance des employés</u> | |
| 34 | 0.5 | 47 | 0.5 | 64 | 0.6 | Indemnisation des accidents du travail | 18 |
| 32 | 0.3 | 30 | 0.3 | 32 | 0.3 | Assurance-chômage | 19 |
| 88 | 0.8 | 80 | 0.9 | 87 | 0.8 | Régime de pensions du Canada ou Régime de rentes du Québec. | 20 |
| 904 | 7.7 | 363 | 3.9 | 432 | 3.9 | Régimes de pensions privés | 21 |
| 123 | 1.1 | 27 | 0.3 | 61 | 0.6 | Régimes provinciaux d'assurance-maladie | 22 |
| 44 | 0.4 | 43 | 0.5 | 34 | 0.3 | Régimes privés d'assurance-vie et d'assurance-maladie | 23 |
| 67 | 0.6 | 3 | -- | 28 | 0.3 | Autres régimes, caisses ou fonds | 24 |
| 1,315 | 11.3 | 593 | 6.4 | 738 | 6.7 | Total | 25 |
| 11,678 | 100.0 | 9,236 | 100.0 | 10,968 | 100.0 | Enveloppe-salaire | 26 |

(1) Y compris le Yukon et les Territoires du Nord-Ouest.

TABLE 9. Salaried Employees' Estimated Labour Costs for Pay for Time Worked as Percentages of Gross Payroll and Pay for Regular Work at Basic Rates, by Industry Group (S.I.C. 501-519) and Area

| S.I.C. Code | Industry group and area | Total expenditure for time worked — Rémunération d'heures travaillées | | Pay for regular work — Rémunération pour travail normal | | Overtime — Heures supplémentaires | |
|--|---|---|--|--|--|--|--|
| | | | | | | Regular pay component — Rémunération aux taux de base | |
| | | Percentage of gross payroll — Pourcentage de la rémunération brute | Percentage of regular pay — Pourcentage de la rémunération normale | Percentage of gross payroll — Pourcentage de la rémunération brute | Percentage of regular pay — Pourcentage de la rémunération normale | Percentage of gross payroll — Pourcentage de la rémunération brute | Percentage of regular pay — Pourcentage de la rémunération normale |
| <u>Canada</u> | | | | | | | |
| 501-579 | Transportation, communication and other utilities | 89.1 | 103.1 | 86.3 | 100.0 | 1.7 | 1.9 |
| 501-519 | Transportation | 89.5 | 103.3 | 86.6 | 100.0 | 1.8 | 2.1 |
| 501-509 | Principal modes of transport | 89.6 | 103.2 | 86.7 | 100.0 | 1.8 | 2.0 |
| 501-502 | Air transport and services | 88.3 | 104.7 | 84.2 | 100.0 | 2.2 | 2.6 |
| 504-505 | Water transport and services | 88.7 | 102.7 | 86.3 | 100.0 | 1.7 | 1.9 |
| 506 | Railway transport | 90.2 | 103.1 | 87.6 | 100.0 | 1.8 | 2.1 |
| 507 | Truck transport | 90.4 | 100.3 | 90.1 | 100.0 | 0.2 | 0.2 |
| 508 | Bus transport, interurban and rural | 89.8 | 101.6 | 88.4 | 100.0 | 1.1 | 1.2 |
| 509 | Urban transit | 89.1 | 105.6 | 84.5 | 100.0 | 2.9 | 3.5 |
| 512-519 | Other transport and incidental services | 88.8 | 103.0 | 86.2 | 100.0 | 1.8 | 2.1 |
| <u>Atlantic Region</u> | | | | | | | |
| 501-579 | Transportation, communication and other utilities | 89.0 | 102.6 | 86.7 | 100.0 | 1.5 | 1.7 |
| 501-519 | Transportation | 89.1 | 103.5 | 86.0 | 100.0 | 1.8 | 2.1 |
| <u>Quebec</u> | | | | | | | |
| 501-579 | Transportation, communication and other utilities | 89.4 | 103.5 | 86.3 | 100.0 | 2.0 | 2.3 |
| 501-519 | Transportation | 89.8 | 103.4 | 86.9 | 100.0 | 1.9 | 2.2 |
| 501-509 | Principal modes of transport | 89.8 | 103.6 | 86.6 | 100.0 | 2.0 | 2.3 |
| 512-519 | Other transport and incidental services | 90.3 | 102.7 | 88.0 | 100.0 | 1.6 | 1.9 |
| <u>Ontario</u> | | | | | | | |
| 501-579 | Transportation, communication and other utilities | 88.2 | 103.4 | 85.5 | 100.0 | 1.7 | 2.0 |
| 501-519 | Transportation | 88.7 | 103.3 | 85.9 | 100.0 | 1.8 | 2.1 |
| 501-509 | Principal modes of transport | 89.5 | 103.0 | 86.8 | 100.0 | 1.7 | 1.9 |
| 512-519 | Other transport and incidental services | 86.9 | 104.2 | 83.3 | 100.0 | 2.4 | 2.8 |
| <u>Prairie Region</u> | | | | | | | |
| 501-579 | Transportation, communication and other utilities | 89.2 | 103.1 | 86.6 | 100.0 | 1.6 | 1.9 |
| 501-519 | Transportation | 89.7 | 103.1 | 86.9 | 100.0 | 1.8 | 2.0 |
| 501-509 | Principal modes of transport | 89.6 | 103.1 | 86.9 | 100.0 | 1.7 | 1.9 |
| 512-519 | Other transport and incidental services | 89.1 | 102.9 | 86.5 | 100.0 | 2.3 | 2.6 |
| <u>British Columbia</u> | | | | | | | |
| 501-579 | Transportation, communication and other utilities | 89.2 | 101.5 | 87.9 | 100.0 | 0.7 | 0.9 |
| 501-519 | Transportation | 89.7 | 102.0 | 87.9 | 100.0 | 1.1 | 1.2 |
| 501-509 | Principal modes of transport | 89.8 | 102.2 | 87.9 | 100.0 | 1.1 | 1.3 |
| 512-519 | Other transport and incidental services | 88.9 | 101.3 | 87.8 | 100.0 | 0.7 | 0.8 |
| <u>Yukon and Northwest Territories</u> | | | | | | | |
| 501-579 | Transportation, communication and other utilities | 86.3 | 111.7 | 77.3 | 100.0 | 4.6 | 6.0 |
| 501-519 | Transportation | 85.2 | 112.2 | 75.9 | 100.0 | 5.2 | 6.8 |

TABLEAU 9. Employés à traitement: Estimations des coûts de la rémunération pour heures travaillées, en pourcentages de la rémunération brute et de la rémunération pour travail normal au taux de base, par groupe d'industries (C.T.I. 501-519) et par région

| Overtime - Heures supplémentaires | | Shift work premium pay - Primes pour travail de poste | | Other pay - Autres | | Groupe d'industries et région | Code C.T.I. |
|---|---|---|---|---|---|--|----------------|
| Premium pay - Primes | | | | | | | |
| Percentage of gross payroll - Pourcentage de la rémunération brute | Percentage of regular pay - Pourcentage de la rémunération normale | Percentage of gross payroll - Pourcentage de la rémunération brute | Percentage of regular pay - Pourcentage de la rémunération normale | Percentage of gross payroll - Pourcentage de la rémunération brute | Percentage of regular pay - Pourcentage de la rémunération normale | | |
| <u>Canada</u> | | | | | | | |
| 0.8 | 0.9 | 0.1 | 0.1 | 0.2 | 0.2 | Transports, communications et autres services d'utilité publique | 501-579 |
| 0.9 | 1.0 | 0.1 | 0.1 | 0.1 | 0.1 | Transports | 501-519 |
| 0.9 | 1.0 | 0.1 | 0.1 | 0.1 | 0.1 | Principaux moyens de transports | 501-509 |
| 1.5 | 1.7 | 0.4 | 0.4 | -- | -- | Transports aériens et auxiliaires | 501-502 |
| 0.4 | 0.5 | 0.1 | 0.1 | 0.2 | 0.2 | Transports par eau et auxiliaires | 504-505 |
| 0.8 | 1.0 | -- | -- | -- | -- | Transports ferroviaires | 506 |
| 0.1 | 0.1 | -- | -- | -- | -- | Transports par camion | 507 |
| 0.3 | 0.4 | -- | -- | -- | -- | Transports interurbains et ruraux par autobus | 508 |
| 1.4 | 1.7 | -- | -- | 0.3 | 0.4 | Transports urbains | 509 |
| 0.7 | 0.8 | -- | -- | 0.1 | 0.1 | Autres transports et auxiliaires | 512-519 |
| <u>Région de l'Atlantique</u> | | | | | | | |
| 0.6 | 0.7 | 0.1 | 0.1 | 0.1 | 0.1 | Transports, communications et autres services d'utilité publique | 501-579 |
| 1.0 | 1.1 | 0.2 | 0.2 | 0.1 | 0.1 | Transports | 501-519 |
| <u>Québec</u> | | | | | | | |
| 1.0 | 1.1 | -- | -- | 0.1 | 0.1 | Transports, communications et autres services d'utilité publique | 501-579 |
| 0.9 | 1.0 | -- | 0.1 | 0.1 | 0.1 | Transports | 501-519 |
| 1.0 | 1.1 | 0.1 | 0.1 | 0.1 | 0.1 | Principaux moyens de transports | 501-509 |
| 0.7 | 0.8 | -- | -- | -- | -- | Autres transports et auxiliaires | 512-519 |
| <u>Ontario</u> | | | | | | | |
| 0.8 | 1.0 | 0.1 | 0.2 | 0.1 | 0.2 | Transports, communications et autres services d'utilité publique | 501-579 |
| 0.9 | 1.1 | 0.1 | 0.1 | -- | 0.1 | Transports | 501-519 |
| 0.9 | 1.0 | 0.1 | 0.1 | -- | -- | Principaux moyens de transports | 501-509 |
| 1.1 | 1.3 | -- | -- | 0.1 | 0.1 | Autres transports et auxiliaires | 512-519 |
| <u>Région des Prairies</u> | | | | | | | |
| 0.6 | 0.7 | -- | -- | 0.4 | 0.5 | Transports, communications et autres services d'utilité publique | 501-579 |
| 0.8 | 0.9 | 0.1 | 0.1 | 0.1 | 0.1 | Transports | 501-519 |
| 0.8 | 1.0 | 0.1 | 0.1 | 0.1 | 0.1 | Principaux moyens de transports | 501-509 |
| 0.2 | 0.2 | -- | -- | 0.1 | 0.1 | Autres transports et auxiliaires | 512-519 |
| <u>Colombie-Britannique</u> | | | | | | | |
| 0.4 | 0.4 | 0.1 | 0.1 | 0.1 | 0.1 | Transports, communications et autres services d'utilité publique | 501-579 |
| 0.3 | 0.6 | 0.1 | 0.1 | 0.1 | 0.1 | Transports | 501-519 |
| 0.6 | 0.6 | 0.1 | 0.2 | 0.1 | 0.1 | Principaux moyens de transport | 501-509 |
| 0.3 | 0.3 | -- | -- | 0.1 | 0.2 | Autres transports et auxiliaires | 512-519 |
| <u>Yukon et Territoires du Nord-Ouest</u> | | | | | | | |
| 2.5 | 3.3 | 0.6 | 0.7 | 1.3 | 1.7 | Transports, communications et autres services d'utilité publique | 501-579 |
| 3.3 | 4.4 | 0.8 | 1.0 | -- | -- | Transports | 501-519 |

TABLE 10. Salaried Employees: Estimated Labour Costs for Pay for Time Worked as Percentages of Gross Payroll and Pay for Regular Work at Basic Rates, by Industry Group (S.I.C. 524-579) and Area

| S.I.C. Code | Industry group and area | Total expenditure for time worked — Rémunération d'heures travaillées | | Pay for regular work — Rémunération pour travail normal | | Overtime — Heures supplémentaires | |
|--|---|---|--|--|--|--|--|
| | | Percentage of gross payroll — Pourcentage de la rémunération brute | Percentage of regular pay — Pourcentage de la rémunération normale | Percentage of gross payroll — Pourcentage de la rémunération brute | Percentage of regular pay — Pourcentage de la rémunération normale | Regular pay component — Rémunération au taux de base | |
| | | | | | | Percentage of gross payroll — Pourcentage de la rémunération brute | Percentage of regular pay — Pourcentage de la rémunération normale |
| <u>Canada</u> | | | | | | | |
| 501-579 | Transportation, communication and other utilities | 89.1 | 103.1 | 86.3 | 100.0 | 1.7 | 1.9 |
| 524-579 | Communication, storage and other utilities | 88.6 | 103.1 | 86.0 | 100.0 | 1.6 | 1.9 |
| 524-527 | Storage | 88.7 | 101.0 | 87.8 | 100.0 | 0.7 | 0.8 |
| 524 | Grain elevators | 88.7 | 101.1 | 87.7 | 100.0 | 0.8 | 0.9 |
| 527 | Other storage and warehousing | 88.9 | 100.6 | 88.4 | 100.0 | 0.4 | 0.4 |
| 543-548 | Communication | 88.8 | 102.3 | 86.8 | 100.0 | 1.4 | 1.6 |
| 543 | Radio and television broadcasting | 88.6 | 102.9 | 86.1 | 100.0 | 1.5 | 1.7 |
| 544 | Telephone | 89.5 | 102.7 | 87.1 | 100.0 | 1.7 | 1.9 |
| 545 | Telegraph and cable | 90.2 | 103.9 | 86.8 | 100.0 | 2.2 | 2.5 |
| 548 | Post office | 86.6 | 100.0 | 86.6 | 100.0 | — | — |
| 572-579 | Electric power, gas and water | 88.2 | 104.1 | 84.7 | 100.0 | 2.0 | 2.3 |
| 572 | Electric power | 88.4 | 104.4 | 84.7 | 100.0 | 2.1 | 2.5 |
| 574 | Gas distribution | 87.1 | 103.8 | 84.0 | 100.0 | 1.6 | 1.9 |
| 576 | Water systems | 88.1 | 101.8 | 86.7 | 100.0 | 0.9 | 1.1 |
| 579 | Other utilities | 89.1 | 101.1 | 88.1 | 100.0 | 0.5 | 0.6 |
| <u>Atlantic Region</u> | | | | | | | |
| 501-579 | Transportation, communication and other utilities | 89.0 | 102.6 | 86.7 | 100.0 | 1.5 | 1.7 |
| 524-579 | Communication, storage and other utilities | 88.9 | 101.7 | 87.4 | 100.0 | 1.2 | 1.4 |
| 543-548 | Communication | 88.1 | 101.7 | 86.6 | 100.0 | 1.1 | 1.3 |
| 572-579 | Electric power, gas and water | 90.2 | 101.9 | 88.6 | 100.0 | 1.3 | 1.5 |
| <u>Quebec</u> | | | | | | | |
| 501-579 | Transportation, communication and other utilities | 89.4 | 103.5 | 86.3 | 100.0 | 2.0 | 2.3 |
| 524-579 | Communication, storage and other utilities | 88.6 | 103.6 | 85.5 | 100.0 | 2.1 | 2.4 |
| 543-548 | Communication | 89.2 | 102.9 | 86.6 | 100.0 | 1.7 | 1.9 |
| 572-579 | Electric power, gas and water | 88.0 | 104.9 | 83.9 | 100.0 | 2.7 | 3.3 |
| <u>Ontario</u> | | | | | | | |
| 501-579 | Transportation, communication and other utilities | 88.2 | 103.4 | 85.5 | 100.0 | 1.7 | 2.0 |
| 524-579 | Communication, storage and other utilities | 88.2 | 103.3 | 85.3 | 100.0 | 1.7 | 1.9 |
| 543-548 | Communication | 88.8 | 102.6 | 86.7 | 100.0 | 1.3 | 1.5 |
| 572-579 | Electric power, gas and water | 87.4 | 104.2 | 83.9 | 100.0 | 2.0 | 2.4 |
| <u>Prairie Region</u> | | | | | | | |
| 501-579 | Transportation, communication and other utilities | 89.2 | 103.1 | 86.6 | 100.0 | 1.6 | 1.9 |
| 524-579 | Communication, storage and other utilities | 89.3 | 103.1 | 86.5 | 100.0 | 1.5 | 1.7 |
| 524-527 | Storage | 88.9 | 101.1 | 87.9 | 100.0 | 0.8 | 0.9 |
| 543-548 | Communication | 88.6 | 101.8 | 87.0 | 100.0 | 1.3 | 1.5 |
| 572-579 | Electric power, gas and water | 90.3 | 106.4 | 84.8 | 100.0 | 2.2 | 2.6 |
| <u>British Columbia</u> | | | | | | | |
| 501-579 | Transportation, communication and other utilities | 89.2 | 101.5 | 87.9 | 100.0 | 0.7 | 0.8 |
| 524-579 | Communication, storage and other utilities | 88.4 | 100.7 | 87.8 | 100.0 | 0.3 | 0.3 |
| 543-548 | Communication(1) | 88.5 | 101.5 | 87.3 | 100.0 | 0.7 | 0.8 |
| 572-579 | Electric power, gas and water(1) | 88.2 | 100.2 | 88.1 | 100.0 | 0.1 | 0.2 |
| <u>Yukon and Northwest Territories</u> | | | | | | | |
| 501-579 | Transportation, communication and other utilities | 86.3 | 111.7 | 77.3 | 100.0 | 4.6 | 6.0 |
| 524-579 | Communication, storage and other utilities | 89.4 | 110.3 | 81.0 | 100.0 | 3.3 | 4.0 |
| 543-548 | Communication(1) | 88.5 | 101.5 | 87.3 | 100.0 | 0.7 | 0.8 |
| 572-579 | Electric power, gas and water(1) | 88.2 | 100.2 | 85.1 | 100.0 | 0.1 | 0.2 |

(1) These data are a combination of data for British Columbia, Yukon and Northwest Territories. Confidentiality restrictions do not permit publication of data for these area/industry cells separately.

TABLEAU 10. Employés à traitement: Estimations des coûts de la rémunération pour heures travaillées, en pourcentages de la rémunération brute et de la rémunération pour travail normal au taux de base, par groupe d'industries (C.T.I. 524-579) et par région

| Overtime — Heures supplémentaires | | Shift work premium pay — Primes pour travail de poste | | Other pay — Autres | | Groupe d'industries et région | Code C.T.I. |
|---|---|---|---|---|---|--|----------------|
| Premium pay — Primes | | | | | | | |
| Percentage of gross payroll — Pourcentage de la rémunération brute | Percentage of regular pay — Pourcentage de la rémunération normale | Percentage of gross payroll — Pourcentage de la rémunération brute | Percentage of regular pay — Pourcentage de la rémunération normale | Percentage of gross payroll — Pourcentage de la rémunération brute | Percentage of regular pay — Pourcentage de la rémunération normale | | |
| <u>Canada</u> | | | | | | | |
| 0.8 | 0.9 | 0.1 | 0.1 | 0.2 | 0.2 | Transports, communications et autres services d'utilité publique | 501-579 |
| 0.7 | 0.8 | 0.1 | 0.1 | 0.2 | 0.3 | Communications, entreposage et autres services d'utilité publique. | 524-579 |
| 0.1 | 0.1 | -- | -- | 0.1 | 0.1 | Entreposage | 524-527 |
| 0.1 | 0.1 | -- | -- | 0.1 | 0.1 | Élévateurs à grains | 524 |
| 0.1 | 0.2 | -- | -- | -- | -- | Autres entrepôts | 527 |
| 0.5 | 0.6 | -- | -- | 0.1 | 0.1 | Communications | 543-548 |
| 0.6 | 0.7 | -- | -- | 0.4 | 0.5 | Radiodiffusion et télévision | 543 |
| 0.6 | 0.7 | 0.1 | 0.1 | -- | -- | Services téléphoniques | 544 |
| 1.0 | 1.2 | -- | -- | 0.2 | 0.2 | Services télégraphiques et de câbles | 545 |
| -- | -- | -- | -- | -- | -- | Postes | 548 |
| 1.0 | 1.1 | 0.1 | 0.2 | 0.4 | 0.5 | Électricité, gaz et eau | 572-579 |
| 1.0 | 1.2 | 0.2 | 0.2 | 0.4 | 0.5 | Électricité | 572 |
| 0.8 | 1.0 | -- | -- | 0.7 | 0.9 | Distribution du gaz | 574 |
| 0.4 | 0.5 | -- | -- | 0.1 | 0.2 | Services d'eau | 576 |
| 0.3 | 0.3 | 0.1 | 0.1 | 0.1 | 0.1 | Autres services d'utilité publique | 579 |
| <u>Région de l'Atlantique</u> | | | | | | | |
| 0.6 | 0.7 | 0.1 | 0.1 | 0.1 | 0.1 | Transports, communications et autres services d'utilité publique | 501-579 |
| 0.3 | 0.3 | -- | -- | -- | -- | Communications, entreposage et autres services d'utilité publique. | 524-579 |
| 0.3 | 0.3 | -- | -- | 0.1 | 0.1 | Communications | 543-548 |
| 0.3 | 0.4 | -- | -- | -- | -- | Électricité, gaz et eau | 572-579 |
| <u>Québec</u> | | | | | | | |
| 1.0 | 1.1 | -- | -- | 0.1 | 0.1 | Transports, communications et autres services d'utilité publique | 501-579 |
| 1.0 | 1.2 | -- | -- | -- | -- | Communications, entreposage et autres services d'utilité publique. | 524-579 |
| 0.8 | 0.9 | 0.1 | 0.1 | -- | -- | Communications | 543-548 |
| 1.4 | 1.6 | -- | -- | -- | -- | Électricité, gaz et eau | 572-579 |
| <u>Ontario</u> | | | | | | | |
| 0.8 | 1.0 | 0.1 | 0.2 | 0.1 | 0.2 | Transports, communications et autres services d'utilité publique | 501-579 |
| 0.8 | 0.9 | 0.2 | 0.2 | 0.2 | 0.3 | Communications, entreposage et autres services d'utilité publique. | 524-579 |
| 0.7 | 0.8 | -- | 0.1 | 0.1 | 0.2 | Communications | 543-548 |
| 0.9 | 1.1 | 0.3 | 0.4 | 0.3 | 0.3 | Électricité, gaz et eau | 572-579 |
| <u>Région des Prairies</u> | | | | | | | |
| 0.6 | 0.7 | -- | -- | 0.4 | 0.5 | Transports, communications et autres services d'utilité publique | 501-579 |
| 0.6 | 0.6 | -- | -- | 0.7 | 0.8 | Communications, entreposage et autres services d'utilité publique. | 524-579 |
| 0.1 | 0.1 | -- | -- | 0.1 | 0.1 | Entreposage | 524-527 |
| 0.7 | 0.2 | -- | -- | 0.1 | 0.1 | Communications | 543-548 |
| 1.4 | 1.6 | -- | -- | 1.9 | 2.2 | Électricité, gaz et eau | 572-579 |
| <u>Colombie-Britannique</u> | | | | | | | |
| 0.4 | 0.4 | 0.1 | 0.1 | 0.1 | 0.1 | Transports, communications et autres services d'utilité publique | 501-579 |
| 0.2 | 0.2 | -- | -- | -- | -- | Communications, entreposage et autres services d'utilité publique. | 524-579 |
| 0.3 | 0.4 | -- | -- | 0.2 | 0.3 | Communications(1) | 543-548 |
| -- | -- | -- | -- | -- | -- | Électricité, gaz et eau(1) | 572-579 |
| <u>Yukon et Territoires du Nord-Ouest</u> | | | | | | | |
| 2.5 | 3.3 | 0.6 | 0.7 | 1.3 | 1.7 | Transports, communications et autres services d'utilité publique | 501-579 |
| 0.3 | 0.4 | -- | -- | 4.8 | 5.9 | Communications, entreposage et autres services d'utilité publique. | 524-579 |
| 0.3 | 0.4 | -- | -- | 0.2 | 0.3 | Communications(1) | 543-548 |
| -- | -- | -- | -- | -- | -- | Électricité, gaz et eau(1) | 572-579 |

(1) Ces données sont des données agrégées pour la Colombie-Britannique, le Yukon et les Territoires du Nord-Ouest. Les restrictions qu'impose le caractère confidentiel des renseignements ne permettent pas de publier des données séparément pour ces classes région/branche d'activité.

TABLE 11. Salaried Employees: Estimated Labour Costs for Paid Absence as Percentages of Gross Payroll and Pay for Regular Work at Basic Rates, by Industry Group (S.I.C. 501-519) and Area

| S.I.C. Code | Industry group and area | Paid absence Total Des absences payées | | Holiday pay — Jours fériés payés | | Vacation pay — Vacances payées |
|--|---|--|--|--|--|--|
| | | Percentage of gross payroll — Pourcentage de la rémunération brute | Percentage of regular pay — Pourcentage de la rémunération normale | Percentage of gross payroll — Pourcentage de la rémunération brute | Percentage of regular pay — Pourcentage de la rémunération normale | Percentage of gross payroll — Pourcentage de la rémunération brute |
| | | | | | | |
| <u>Canada</u> | | | | | | |
| 501-579 | Transportation, communication and other utilities | 10.0 | 11.8 | 3.5 | 4.1 | 5.2 |
| 501-519 | Transportation | 9.6 | 10.9 | 3.5 | 4.0 | 5.2 |
| 501-509 | Principal modes of transport | 9.3 | 10.8 | 3.4 | 3.9 | 5.3 |
| 501-502 | Air transport and services | 9.6 | 11.5 | 3.7 | 4.4 | 5.2 |
| 504-505 | Water transport and services | 8.5 | 9.8 | 3.3 | 3.8 | 4.9 |
| 506 | Railway transport | 9.6 | 11.0 | 3.2 | 3.7 | 5.7 |
| 507 | Truck transport | 8.0 | 8.7 | 3.3 | 3.6 | 4.5 |
| 508 | Bus transport, interurban and rural | 8.9 | 10.1 | 3.3 | 3.8 | 4.9 |
| 509 | Urban transit | 10.1 | 12.0 | 3.7 | 4.3 | 5.5 |
| 512-519 | Other transport and incidental services | 10.2 | 11.7 | 3.8 | 4.4 | 4.8 |
| <u>Atlantic Region</u> | | | | | | |
| 501-579 | Transportation, communication and other utilities | 10.0 | 11.7 | 3.5 | 4.1 | 5.2 |
| 501-519 | Transportation | 9.7 | 11.3 | 3.4 | 4.0 | 5.3 |
| <u>Quebec</u> | | | | | | |
| 501-579 | Transportation, communication and other utilities | 9.8 | 11.3 | 3.6 | 4.1 | 4.9 |
| 501-519 | Transportation | 9.1 | 10.4 | 3.5 | 4.0 | 5.0 |
| 501-509 | Principal modes of transport | 9.3 | 10.7 | 3.4 | 3.9 | 5.2 |
| 512-519 | Other transport and incidental services | 8.3 | 9.5 | 3.8 | 4.3 | 4.0 |
| <u>Ontario</u> | | | | | | |
| 501-579 | Transportation, communication and other utilities | 10.4 | 12.0 | 3.5 | 4.0 | 5.4 |
| 501-519 | Transportation | 9.9 | 11.6 | 3.5 | 4.1 | 5.3 |
| 501-509 | Principal modes of transport | 9.4 | 10.8 | 3.4 | 3.9 | 5.3 |
| 512-519 | Other transport and incidental services | 11.6 | 13.8 | 3.9 | 4.7 | 5.3 |
| <u>Prairie Region</u> | | | | | | |
| 501-579 | Transportation, communication and other utilities | 9.8 | 11.3 | 3.5 | 4.0 | 5.3 |
| 501-519 | Transportation | 9.5 | 11.0 | 3.4 | 3.9 | 5.4 |
| 501-509 | Principal modes of transport | 9.5 | 10.9 | 3.4 | 3.9 | 5.5 |
| 512-519 | Other transport and incidental services | 10.2 | 11.9 | 3.5 | 4.1 | 5.2 |
| <u>British Columbia</u> | | | | | | |
| 501-579 | Transportation, communication and other utilities | 10.2 | 11.6 | 3.6 | 4.0 | 5.5 |
| 501-519 | Transportation | 9.4 | 10.6 | 3.5 | 4.0 | 5.3 |
| 501-509 | Principal modes of transport | 9.3 | 10.5 | 3.5 | 4.0 | 5.3 |
| 512-519 | Other transport and incidental services | 10.0 | 11.3 | 3.8 | 4.3 | 5.1 |
| <u>Yukon and Northwest Territories</u> | | | | | | |
| 501-579 | Transportation, communication and other utilities | 8.4 | 10.8 | 3.2 | 4.1 | 4.6 |
| 501-519 | Transportation | 7.7 | 10.1 | 3.0 | 3.9 | 4.5 |

TABLEAU 11. Employés à traitement: Estimations des coûts des absences payées en pourcentages de la rémunération brute et de la rémunération pour travail normal au taux de base par groupe d'industries (C.T.I. 501-519) et par région

| Vacation pay — Vacances payées | Sick leave pay — Congés de maladie payés | | Personal leave — Congés à des fins personnelles | | Groupe d'industries et région | Code C.T.I. |
|---|--|--|--|--|--|-------------|
| | Percentage of regular pay — Pourcentage de la rémunération normale | Percentage of gross payroll — Pourcentage de la rémunération brute | Percentage of regular pay — Pourcentage de la rémunération normale | Percentage of gross payroll — Pourcentage de la rémunération brute | | |
| <u>Canada</u> | | | | | | |
| 6.1 | 1.1 | 1.3 | 0.2 | 0.3 | Transports, communications et autres services d'utilité publique ... | 501-579 |
| 6.0 | 0.6 | 0.6 | 0.3 | 0.3 | Transports | 501-519 |
| 6.1 | 0.3 | 0.4 | 0.3 | 0.4 | Principaux moyens de transports | 501-509 |
| 6.2 | 0.7 | 0.8 | -- | 0.1 | Transports aériens et auxiliaires | 501-502 |
| 5.7 | 0.3 | 0.3 | -- | -- | Transports per eau et auxiliaires | 504-505 |
| 6.5 | 0.1 | 0.1 | 0.6 | 0.7 | Transports ferroviaires | 506 |
| 4.9 | 0.2 | 0.2 | -- | -- | Transports par camion | 507 |
| 5.5 | 0.6 | 0.7 | 0.1 | 0.1 | Transports interurbains et ruraux par autobus | 508 |
| 6.6 | 0.9 | 1.1 | -- | -- | Transports urbains | 509 |
| 5.5 | 1.5 | 1.7 | 0.1 | 0.1 | Autres transports et auxiliaires | 512-519 |
| <u>Région de l'Atlantique</u> | | | | | | |
| 6.0 | 0.9 | 1.1 | 0.4 | 0.5 | Transports, communications et autres services d'utilité publique ... | 501-579 |
| 6.1 | 0.6 | 0.7 | 0.4 | 0.5 | Transports | 501-519 |
| <u>Québec</u> | | | | | | |
| 5.7 | 1.1 | 1.2 | 0.2 | 0.3 | Transports, communications et autres services d'utilité publique ... | 501-579 |
| 5.7 | 0.4 | 0.5 | 0.2 | 0.2 | Transports | 501-519 |
| 6.1 | 0.4 | 0.4 | 0.3 | 0.3 | Principaux moyens de transports | 501-509 |
| 4.6 | 0.5 | 0.6 | -- | -- | Autres transports et auxiliaires | 512-519 |
| <u>Ontario</u> | | | | | | |
| 6.3 | 1.3 | 1.5 | 0.2 | 0.2 | Transports, communications et autres services d'utilité publique ... | 501-579 |
| 6.2 | 0.9 | 1.0 | 0.2 | 0.3 | Transports | 501-519 |
| 6.1 | 0.4 | 0.5 | 0.3 | 0.3 | Principaux moyens de transports | 501-509 |
| 6.3 | 2.4 | 2.8 | -- | -- | Autres transports et auxiliaires | 512-519 |
| <u>Région des Prairies</u> | | | | | | |
| 6.1 | 0.8 | 0.9 | 0.2 | 0.3 | Transports, communications et autres services d'utilité publique ... | 501-579 |
| 6.3 | 0.3 | 0.4 | 0.4 | 0.4 | Transports | 501-519 |
| 6.3 | 0.2 | 0.2 | 0.4 | 0.5 | Principaux moyens de transports | 501-509 |
| 6.1 | 1.2 | 1.4 | 0.3 | 0.3 | Autres transports et auxiliaires | 512-519 |
| <u>Colombie-Britannique</u> | | | | | | |
| 5.5 | 1.0 | 1.1 | 0.1 | 0.2 | Transports, communications et autres services d'utilité publique ... | 501-579 |
| 5.8 | 0.4 | 0.4 | 0.2 | 0.2 | Transports | 501-519 |
| 6.0 | 0.3 | 0.3 | 0.2 | 0.2 | Principaux moyens de transport | 501-509 |
| 5.8 | 1.0 | 1.1 | 0.1 | 0.1 | Autres transports et auxiliaires | 512-519 |
| <u>Yukon et Territoires du Nord-Ouest</u> | | | | | | |
| 6.0 | 0.5 | 0.6 | 0.1 | 0.1 | Transports, communications et autres services d'utilité publique ... | 501-579 |
| 5.9 | 0.2 | 0.3 | -- | -- | Transports | 501-519 |

TABLE 12. Salaried Employees: Estimated Labour Costs for Paid Absence as Percentages of Gross Payroll and Pay for Regular Work at Basic Rates, by Industry Group (S.I.C. 524-579) and Area

| S.I.C. Code | Industry group and area | Paid absence Total Absences payées | | Holiday pay — Jours fériés payés | | Vacation pay — Vacances payées |
|--|---|--|--|--|--|--|
| | | Percentage of gross payroll — Pourcentage de la rémunération brute | Percentage of regular pay — Pourcentage de la rémunération normale | Percentage of gross payroll — Pourcentage de la rémunération brute | Percentage of regular pay — Pourcentage de la rémunération normale | Percentage of gross payroll — Pourcentage de la rémunération brute |
| <u>Canada</u> | | | | | | |
| 501-579 | Transportation, communication and other utilities | 10.3 | 11.5 | 3.5 | 4.1 | 5.2 |
| 524-579 | Communication, storage and other utilities | 10.5 | 12.2 | 3.5 | 4.1 | 5.3 |
| 524-527 | Storage | 9.1 | 10.4 | 3.4 | 3.9 | 4.7 |
| 524 | Grain elevators | 9.4 | 10.6 | 3.4 | 3.9 | 4.8 |
| 527 | Other storage and warehousing | 8.2 | 9.2 | 3.3 | 3.7 | 4.6 |
| 543-548 | Communication | 10.5 | 12.0 | 3.5 | 4.0 | 5.3 |
| 543 | Radio and television broadcasting | 9.8 | 11.5 | 3.5 | 4.1 | 4.9 |
| 544 | Telephone | 9.9 | 11.4 | 3.2 | 3.7 | 5.2 |
| 545 | Telegraph and cable | 9.9 | 11.4 | 3.4 | 3.9 | 5.8 |
| 548 | Post office | 12.4 | 14.3 | 4.2 | 4.8 | 5.7 |
| 572-579 | Electric power, gas and water | 10.8 | 12.9 | 3.6 | 4.3 | 5.3 |
| 572 | Electric power | 11.1 | 13.0 | 3.6 | 4.3 | 5.4 |
| 574 | Gas distribution | 10.1 | 12.0 | 3.5 | 4.2 | 5.2 |
| 576 | Water systems | 10.8 | 12.3 | 3.9 | 4.4 | 5.5 |
| 579 | Other utilities | 10.1 | 11.5 | 3.7 | 4.2 | 4.9 |
| <u>Atlantic Region</u> | | | | | | |
| 501-579 | Transportation, communication and other utilities | 10.0 | 11.7 | 3.5 | 4.1 | 5.2 |
| 524-579 | Communication, storage and other utilities | 10.4 | 12.0 | 3.6 | 4.2 | 5.2 |
| 543-548 | Communication | 11.0 | 12.6 | 3.8 | 4.3 | 5.3 |
| 572-579 | Electric power, gas and water | 9.5 | 10.8 | 3.5 | 3.9 | 5.1 |
| <u>Quebec</u> | | | | | | |
| 501-579 | Transportation, communication and other utilities | 9.8 | 11.3 | 3.6 | 4.1 | 4.9 |
| 524-579 | Communication, storage and other utilities | 10.7 | 12.4 | 3.7 | 4.3 | 4.9 |
| 543-548 | Communication | 10.1 | 11.7 | 3.3 | 3.8 | 5.1 |
| 572-579 | Electric power, gas and water | 11.5 | 13.8 | 4.3 | 5.1 | 4.6 |
| <u>Ontario</u> | | | | | | |
| 501-579 | Transportation, communication and other utilities | 10.4 | 12.0 | 3.5 | 4.0 | 5.4 |
| 524-579 | Communication, storage and other utilities | 10.7 | 12.5 | 3.4 | 4.0 | 5.5 |
| 543-548 | Communication | 10.2 | 11.7 | 3.4 | 3.9 | 5.1 |
| 572-579 | Electric power, gas and water | 11.2 | 13.3 | 3.5 | 4.1 | 5.8 |
| <u>Prairie Region</u> | | | | | | |
| 501-579 | Transportation, communication and other utilities | 9.8 | 11.3 | 3.5 | 4.0 | 5.3 |
| 524-579 | Communication, storage and other utilities | 10.0 | 11.5 | 3.6 | 4.1 | 5.2 |
| 524-527 | Storage | 9.3 | 10.6 | 3.4 | 3.9 | 4.7 |
| 543-548 | Communication | 10.9 | 12.5 | 3.8 | 4.3 | 5.6 |
| 572-579 | Electric power, gas and water | 9.1 | 10.6 | 3.3 | 3.9 | 4.9 |
| <u>British Columbia</u> | | | | | | |
| 501-579 | Transportation, communication and other utilities | 10.2 | 11.6 | 3.6 | 4.3 | 5.3 |
| 524-579 | Communication, storage and other utilities | 11.1 | 12.6 | 3.6 | 4.0 | 5.8 |
| 543-548 | Communication(1) | 10.7 | 12.3 | 3.6 | 4.1 | 5.8 |
| 572-579 | Electric power, gas and water(1) | 11.7 | 13.2 | 3.5 | 4.0 | 5.8 |
| <u>Yukon and Northwest Territories</u> | | | | | | |
| 501-579 | Transportation, communication and other utilities | 8.4 | 10.8 | 3.2 | 4.1 | 4.6 |
| 524-579 | Communication, storage and other utilities | 10.8 | 12.2 | 3.6 | 4.5 | 5.0 |
| 543-548 | Communication(1) | 10.7 | 12.3 | 3.6 | 4.1 | 5.8 |
| 572-579 | Electric power, gas and water(1) | 11.7 | 13.2 | 3.5 | 4.0 | 5.8 |

(1) These data are a combination of data for British Columbia, Yukon and Northwest Territories. Confidentiality restrictions do not permit publication of data for these area/industry cells separately.

TABLEAU 12. Employés à traitement: Estimations des coûts des absences payées en pourcentages de la rémunération brute et de la rémunération pour travail normal au taux de base par groupe d'industries (C.T.I. 524-579) et par région

| Vacation pay - Vacances payées | Sick leave pay - Congés de maladie payés | | Personal leave - Congés à des fins personnelles | | Groupe d'industries et région | Code C.T.I. |
|---|--|--|--|--|---|----------------|
| | Percentage of regular pay - Pourcentage de la rémunération normale | Percentage of gross payroll - Pourcentage de la rémunération brute | Percentage of regular pay - Pourcentage de la rémunération normale | Percentage of gross payroll - Pourcentage de la rémunération brute | | |
| <u>Canada</u> | | | | | | |
| 6.1 | 1.1 | 1.3 | 0.2 | 0.3 | Transports, communications et autres services d'utilité publique | 501-579 |
| 6.1 | 1.5 | 1.8 | 0.2 | 0.2 | Communications, entreposage et autres services d'utilité publique | 524-579 |
| 5.4 | 1.0 | 1.1 | -- | -- | Entreposage | 524-527 |
| 5.4 | 1.2 | 1.3 | -- | -- | Élévateurs à grains | 524 |
| 5.2 | 0.3 | 0.3 | -- | -- | Autres entrepôts | 527 |
| 6.1 | 1.4 | 1.6 | 0.3 | 0.3 | Communications | 543-548 |
| 5.7 | 1.2 | 1.4 | 0.2 | 0.3 | Radiodiffusion et télévision | 543 |
| 6.0 | 1.3 | 1.5 | 0.2 | 0.2 | Services téléphoniques | 544 |
| 6.7 | 0.1 | 0.1 | 0.6 | 0.7 | Services télégraphiques et de câbles | 545 |
| 6.6 | 2.1 | 2.4 | 0.4 | 0.5 | Postes | 548 |
| 6.3 | 1.8 | 2.1 | 0.1 | 0.2 | Électricité, gaz et eau | 572-579 |
| 6.3 | 1.9 | 2.2 | 0.2 | 0.2 | Électricité | 572 |
| 6.2 | 1.3 | 1.5 | 0.1 | 0.1 | Distribution du gaz | 574 |
| 6.3 | 1.3 | 1.5 | 0.1 | 0.1 | Services d'eau | 576 |
| 5.6 | 1.4 | 1.6 | 0.1 | 0.1 | Autres services d'utilité publique | 579 |
| <u>Région de l'Atlantique</u> | | | | | | |
| 6.0 | 0.9 | 1.1 | 0.4 | 0.5 | Transports, communications et autres services d'utilité publique | 501-579 |
| 6.0 | 1.2 | 1.4 | 0.4 | 0.4 | Communications, entreposage et autres services d'utilité publique | 524-579 |
| 6.1 | 1.3 | 1.6 | 0.6 | 0.6 | Communications | 543-548 |
| 5.8 | 0.9 | 1.1 | -- | -- | Électricité, gaz et eau | 572-579 |
| <u>Québec</u> | | | | | | |
| 5.7 | 1.1 | 1.2 | 0.2 | 0.3 | Transports, communications et autres services d'utilité publique | 501-579 |
| 5.7 | 1.8 | 2.1 | 0.3 | 0.3 | Communications, entreposage et autres services d'utilité publique | 524-579 |
| 5.9 | 1.5 | 1.7 | 0.2 | 0.3 | Communications | 543-548 |
| 5.5 | 2.3 | 2.8 | 0.3 | 0.4 | Électricité, gaz et eau | 572-579 |
| <u>Ontario</u> | | | | | | |
| 6.3 | 1.3 | 1.5 | 0.2 | 0.2 | Transports, communications et autres services d'utilité publique | 501-579 |
| 6.4 | 1.6 | 1.9 | 0.2 | 0.2 | Communications, entreposage et autres services d'utilité publique | 524-579 |
| 5.9 | 1.4 | 1.6 | 0.3 | 0.3 | Communications | 543-548 |
| 7.0 | 1.8 | 2.1 | 0.1 | 0.1 | Électricité, gaz et eau | 572-579 |
| <u>Région des Prairies</u> | | | | | | |
| 6.1 | 0.8 | 0.9 | 0.2 | 0.3 | Transports, communications et autres services d'utilité publique | 501-579 |
| 6.0 | 1.1 | 1.3 | 0.1 | 0.1 | Communications, entreposage et autres services d'utilité publique | 524-579 |
| 5.3 | 1.2 | 1.4 | -- | -- | Entreposage | 524-527 |
| 6.5 | 1.3 | 1.5 | 0.2 | 0.2 | Communications | 543-548 |
| 5.7 | 0.8 | 0.9 | 0.1 | 0.1 | Électricité, gaz et eau | 572-579 |
| <u>Colombie-Britannique</u> | | | | | | |
| 6.3 | 1.0 | 1.1 | 0.1 | 0.2 | Transports, communications et autres services d'utilité publique | 501-579 |
| 6.6 | 1.6 | 1.9 | 0.1 | 0.1 | Communications, entreposage et autres services d'utilité publique | 524-579 |
| 6.7 | 1.1 | 1.2 | 0.2 | 0.3 | Communications(1) | 543-548 |
| 6.5 | 2.4 | 2.7 | -- | -- | Électricité, gaz et eau(1) | 572-579 |
| <u>Yukon et Territoires du Nord-Ouest</u> | | | | | | |
| 6.0 | 0.5 | 0.6 | 0.1 | 0.1 | Transports, communications et autres services d'utilité publique | 501-579 |
| 6.1 | 1.0 | 1.3 | 0.2 | 0.3 | Communications, entreposage et autres services d'utilité publique | 524-579 |
| 6.7 | 1.1 | 1.2 | 0.2 | 0.3 | Communications(1) | 543-548 |
| 6.7 | 2.4 | 2.7 | -- | -- | Électricité, gaz et eau(1) | 572-579 |

(1) Ces données sont des données agrégées pour la Colombie-Britannique, le Yukon et les Territoires du Nord-Ouest. Les restrictions qu'impose le caractère confidentiel des renseignements ne permettent pas de publier des données séparément pour ces classes région/branche d'activité.

TABLE 13. Salaried Employees: Estimated Labour Costs for Miscellaneous Direct Payments as Percentages of Gross Payroll and Pay for Regular Work at Basic Rates, by Industry Group (S.I.C. 501-519) and Area

| S.I.C. Code | Industry group and area | Miscellaneous direct payments Total Des paiements directs divers | | Bonuses - Gratifications | | Separation pay - Indemnités de cessation d'emploi |
|-------------|---|--|--|--|--|--|
| | | Percentage of gross payroll - Pourcentage de la rémunération brute | Percentage of regular pay - Pourcentage de la rémunération normale | Percentage of gross payroll - Pourcentage de la rémunération brute | Percentage of regular pay - Pourcentage de la rémunération normale | Percentage of gross payroll - Pourcentage de la rémunération brute |
| | | | | | | |
| | <u>Canada</u> | | | | | |
| 501-579 | Transportation, communication and other utilities | 1.1 | 1.2 | 0.3 | 0.3 | 0.3 |
| 501-519 | Transportation | 1.2 | 1.3 | 0.4 | 0.4 | 0.2 |
| 501-509 | Principal modes of Transport | 1.1 | 1.4 | 0.4 | 0.5 | 0.1 |
| 501-502 | Air transport and services | 2.3 | 2.8 | 0.1 | 0.2 | 0.1 |
| 504-505 | Water transport and services | 2.9 | 3.3 | 1.8 | 2.1 | 0.6 |
| 506 | Railway transport | 0.1 | 0.1 | 0.1 | 0.1 | -- |
| 507 | Truck transport | 1.7 | 1.9 | 1.3 | 1.5 | 0.1 |
| 508 | Bus transport, interurban and rural | 1.4 | 1.5 | 0.9 | 1.0 | 0.2 |
| 509 | Urban transit | 0.6 | 0.8 | -- | -- | 0.2 |
| 512-519 | Other transport and incidental services | 1.2 | 1.5 | 0.2 | 0.3 | 0.7 |
| | <u>Atlantic Region</u> | | | | | |
| 501-579 | Transportation, communication and other utilities | 1.0 | 1.0 | 0.2 | 0.2 | 0.1 |
| 501-519 | Transportation | 1.2 | 1.4 | 0.2 | 0.3 | 0.1 |
| | <u>Quebec</u> | | | | | |
| 501-579 | Transportation, communication and other utilities | 1.1 | 1.1 | 0.3 | 0.3 | 0.4 |
| 501-519 | Transportation | 1.0 | 1.4 | 0.4 | 0.5 | 0.3 |
| 501-509 | Principal modes of transport | 1.1 | 1.3 | 0.5 | 0.6 | 0.1 |
| 512-519 | Other transport and incidental services | 1.3 | 1.4 | 0.1 | 0.1 | 1.0 |
| | <u>Ontario</u> | | | | | |
| 501-579 | Transportation, communication and other utilities | 1.4 | 1.5 | 0.3 | 0.3 | 0.3 |
| 501-519 | Transportation | 1.4 | 1.5 | 0.4 | 0.5 | 0.3 |
| 501-509 | Principal modes of transport | 1.1 | 1.5 | 0.3 | 0.4 | 0.1 |
| 512-519 | Other transport and incidental services | 1.6 | 1.9 | 0.5 | 0.6 | 0.6 |
| | <u>Prairie Region</u> | | | | | |
| 501-579 | Transportation, communication and other utilities | 1.0 | 1.2 | 0.4 | 0.5 | 0.2 |
| 501-519 | Transportation | 1.0 | 1.1 | 0.3 | 0.3 | 0.1 |
| 501-509 | Principal modes of transport | 1.0 | 1.1 | 0.3 | 0.3 | -- |
| 512-519 | Other transport and incidental services | 0.9 | 0.9 | 0.2 | 0.2 | 0.4 |
| | <u>British Columbia</u> | | | | | |
| 501-579 | Transportation, communication and other utilities | 0.7 | 0.9 | 0.3 | 0.4 | 0.1 |
| 501-519 | Transportation | 1.0 | 1.2 | 0.4 | 0.5 | 0.1 |
| 501-509 | Principal modes of transport | 1.1 | 1.1 | 0.5 | 0.5 | 0.1 |
| 512-519 | Other transport and incidental services | 1.1 | 1.2 | -- | -- | 0.5 |
| | <u>Yukon and Northwest Territories</u> | | | | | |
| 501-579 | Transportation, communication and other utilities | 5.3 | 7.1 | 0.1 | 0.2 | 1.8 |
| 501-519 | Transportation | 7.3 | 9.5 | 0.1 | 0.2 | 2.5 |

TABLEAU 13. Employés à traitement: Estimations des coûts des paiements directs divers en pourcentages de la rémunération brute et de la rémunération pour travail normal au taux de base par groupe d'industries (C.T.I. 501-519) et par région

| Separation pay — Indemnités de cessation d'emploi | Taxable benefits — Avantages imposables | | Other direct payments — Autres paiements directs | | Groupe d'industries et région | Code C.T.I. |
|---|--|--|--|--|--|-------------|
| | Percentage of gross payroll — Pourcentage de la rémunération brute | Percentage of regular pay — Pourcentage de la rémunération normale | Percentage of gross payroll — Pourcentage de la rémunération brute | Percentage of regular pay — Pourcentage de la rémunération normale | | |
| <u>Canada</u> | | | | | | |
| 0.3 | 0.4 | 0.5 | 0.1 | 0.1 | Transports, communications et autres services d'utilité publique ... | 501-579 |
| 0.3 | 0.5 | 0.5 | 0.1 | 0.1 | Transports | 501-519 |
| 0.1 | 0.5 | 0.6 | 0.1 | 0.2 | Principaux moyens de transports | 501-509 |
| 0.1 | 1.6 | 1.9 | 0.5 | 0.6 | Transports aériens et auxiliaires | 501-502 |
| 0.7 | 0.4 | 0.4 | 0.1 | 0.1 | Transports par eau et auxiliaires | 504-505 |
| -- | -- | -- | -- | -- | Transports ferroviaires | 506 |
| 0.1 | 0.3 | 0.3 | -- | -- | Transports par camion | 507 |
| 0.2 | 0.3 | 0.3 | -- | -- | Transports interurbains et ruraux par autobus | 508 |
| 0.3 | 0.4 | 0.5 | -- | -- | Transports urbains | 509 |
| 0.8 | 0.3 | 0.4 | -- | -- | Autres transports et auxiliaires | 512-519 |
| <u>Région de l'Atlantique</u> | | | | | | |
| 0.1 | 0.6 | 0.6 | 0.1 | 0.1 | Transports, communications et autres services d'utilité publique ... | 501-579 |
| 0.1 | 0.7 | 0.8 | 0.2 | 0.2 | Transports | 501-519 |
| <u>Québec</u> | | | | | | |
| 0.4 | 0.3 | 0.3 | 0.1 | 0.1 | Transports, communications et autres services d'utilité publique ... | 501-579 |
| 0.4 | 0.2 | 0.3 | 0.1 | 0.2 | Transports | 501-519 |
| 0.2 | 0.3 | 0.3 | 0.2 | 0.2 | Principaux moyens de transports | 501-509 |
| 1.1 | 0.2 | 0.2 | -- | -- | Autres transports et auxiliaires | 512-519 |
| <u>Ontario</u> | | | | | | |
| 0.3 | 0.6 | 0.7 | 0.2 | 0.2 | Transports, communications et autres services d'utilité publique ... | 501-579 |
| 0.3 | 0.6 | 0.6 | 0.1 | 0.1 | Transports | 501-519 |
| 0.2 | 0.6 | 0.7 | 0.1 | 0.2 | Principaux moyens de transports | 501-509 |
| 0.7 | 0.5 | 0.6 | -- | -- | Autres transports et auxiliaires | 512-519 |
| <u>Région des Prairies</u> | | | | | | |
| 0.2 | 0.3 | 0.4 | 0.1 | 0.1 | Transports, communications et autres services d'utilité publique ... | 501-579 |
| 0.1 | 0.5 | 0.6 | 0.1 | 0.1 | Transports | 501-519 |
| -- | 0.6 | 0.7 | 0.1 | 0.1 | Principaux moyens de transports | 501-509 |
| 0.4 | 0.3 | 0.3 | -- | -- | Autres transports et auxiliaires | 512-519 |
| <u>Colombie-Britannique</u> | | | | | | |
| 0.1 | 0.3 | 0.3 | -- | 0.1 | Transports, communications et autres services d'utilité publique ... | 501-579 |
| 0.1 | 0.4 | 0.5 | 0.1 | 0.1 | Transports | 501-519 |
| 0.1 | 0.4 | 0.4 | 0.1 | 0.1 | Principaux moyens de transports | 501-509 |
| 0.5 | 0.6 | 0.7 | -- | -- | Autres transports et auxiliaires | 512-519 |
| <u>Yukon et Territoires du Nord-Ouest</u> | | | | | | |
| 2.4 | 3.2 | 4.2 | 0.2 | 0.3 | Transports, communications et autres services d'utilité publique ... | 501-579 |
| 3.2 | 4.4 | 5.7 | 0.3 | 0.4 | Transports | 501-519 |

TABLE 14. Salaried Employees: Estimated Labour Costs for Miscellaneous Direct Payments as Percentages of Gross Payroll and Pay for Regular Work at Basic Rates, by Industry Group (S.I.C. 524-579) and Area

| S.I.C. Code | Industry group and area | Miscellaneous direct payments Total Des paiements directs divers | | Bonuses - Gratifications | | Separation pay - Indemnités de cessation d'emploi |
|--|---|--|--|--|--|--|
| | | Percentage of gross payroll - Pourcentage de la rémunération brute | Percentage of regular pay - Pourcentage de la rémunération normale | Percentage of gross payroll - Pourcentage de la rémunération brute | Percentage of regular pay - Pourcentage de la rémunération normale | Percentage of gross payroll - Pourcentage de la rémunération brute |
| | | | | | | |
| <u>Canada</u> | | | | | | |
| 501-579 | Transportation, communication and other utilities | 1.1 | 1.2 | 0.3 | 0.3 | 0.3 |
| 524-579 | Communication, storage and other utilities | 1.0 | 1.1 | 0.2 | 0.3 | 0.3 |
| 524-527 | Storage | 2.2 | 2.6 | 1.7 | 1.9 | 0.3 |
| 524 | Grain elevators | 2.0 | 2.3 | 1.4 | 1.6 | 0.4 |
| 527 | Other storage and warehousing | 2.9 | 3.3 | 2.5 | 2.8 | 0.1 |
| 543-548 | Communication | 0.9 | 1.0 | 0.2 | 0.2 | 0.3 |
| 543 | Radio and television broadcasting | 1.5 | 4.5 | 0.9 | 1.1 | 0.3 |
| 544 | Telephone | 0.7 | 0.7 | -- | -- | 0.2 |
| 545 | Telegraph and cable | -- | -- | -- | -- | -- |
| 548 | Post office | 1.1 | 1.2 | -- | -- | 0.5 |
| 572-579 | Electric power, gas and water | 1.0 | 1.1 | 0.1 | 0.1 | 0.3 |
| 572 | Electric power | 0.6 | 0.6 | -- | -- | 0.1 |
| 574 | Gas distribution | 2.7 | 3.3 | 0.1 | 0.2 | 1.2 |
| 576 | Water systems | 1.0 | 1.3 | 0.2 | 0.3 | 0.4 |
| 579 | Other utilities | 0.8 | 0.9 | 0.3 | 0.3 | 0.2 |
| <u>Atlantic Region</u> | | | | | | |
| 501-579 | Transportation, communication and other utilities | 1.0 | 1.0 | 0.2 | 0.2 | 0.1 |
| 524-579 | Communication, storage and other utilities | 0.8 | 0.9 | 0.2 | 0.2 | 0.2 |
| 543-548 | Communication | 1.0 | 1.1 | 0.2 | 0.2 | 0.2 |
| 572-579 | Electric power, gas and water | 0.4 | 0.4 | 0.1 | 0.1 | 0.2 |
| <u>Quebec</u> | | | | | | |
| 501-579 | Transportation, communication and other utilities | 1.1 | 1.1 | 0.3 | 0.3 | 0.4 |
| 524-579 | Communication, storage and other utilities | 0.8 | 0.8 | 0.1 | 0.1 | 0.4 |
| 543-548 | Communication | 0.8 | 1.0 | 0.1 | 0.1 | 0.3 |
| 572-579 | Electric power, gas and water | 0.4 | 0.5 | -- | -- | 0.4 |
| <u>Ontario</u> | | | | | | |
| 501-579 | Transportation, communication and other utilities | 1.4 | 1.5 | 0.3 | 0.3 | 0.3 |
| 524-579 | Communication, storage and other utilities | 1.3 | 1.5 | 0.2 | 0.2 | 0.3 |
| 543-548 | Communication | 1.0 | 1.1 | 0.2 | 0.2 | 0.3 |
| 572-579 | Electric power, gas and water | 1.4 | 1.7 | -- | -- | 0.3 |
| <u>Prairie Region</u> | | | | | | |
| 501-579 | Transportation, communication and other utilities | 1.0 | 1.2 | 0.4 | 0.5 | 0.2 |
| 524-579 | Communication, storage and other utilities | 1.0 | 1.0 | 0.5 | 0.5 | 0.2 |
| 524-527 | Storage | 1.9 | 2.1 | 1.3 | 1.5 | 0.4 |
| 543-548 | Communication | 0.7 | 0.8 | 0.3 | 0.4 | 0.2 |
| 572-579 | Electric power, gas and water | 0.7 | 0.8 | 0.2 | 0.2 | 0.2 |
| <u>British Columbia</u> | | | | | | |
| 501-579 | Transportation, communication and other utilities | 0.7 | 0.9 | 0.3 | 0.4 | 0.1 |
| 524-579 | Communication, storage and other utilities | 0.4 | 0.5 | 0.2 | 0.3 | 0.1 |
| 543-548 | Communication(1) | 0.8 | 0.9 | 0.4 | 0.4 | 0.2 |
| 572-579 | Electric power, gas and water(1) | -- | -- | -- | -- | -- |
| <u>Yukon and Northwest Territories</u> | | | | | | |
| 501-579 | Transportation, communication and other utilities | 5.3 | 7.1 | 0.1 | 0.2 | 1.8 |
| 524-579 | Communication, storage and other utilities | 0.7 | 1.0 | 0.2 | 0.3 | 0.2 |
| 543-548 | Communication(1) | 0.8 | 0.9 | 0.4 | 0.4 | 0.2 |
| 572-579 | Electric power, gas and water(1) | -- | -- | -- | -- | -- |

(1) These data are a combination of data for British Columbia, Yukon and Northwest Territories. Confidentiality restrictions do not permit publication of data for these area/industry cells separately.

TABLEAU 14. Employés à traitement: Estimations des coûts des paiements directs divers en pourcentages de la rémunération brute et de la rémunération pour travail normal au taux de base, par groupe d'industries (C.T.I. 524-579) et par région

| Separation pay — Indemnités de cessation d'emploi | Taxable benefits — Avantages imposables | | Other direct payments — Autres paiements directs | | Groupe d'industries et région | Code C.T.I. |
|---|--|--|--|--|---|-------------|
| | Percentage of gross payroll — Pourcentage de la rémunération brute | Percentage of regular pay — Pourcentage de la rémunération normale | Percentage of gross payroll — Pourcentage de la rémunération brute | Percentage of regular pay — Pourcentage de la rémunération normale | | |
| <u>Canada</u> | | | | | | |
| 0.3 | 0.4 | 0.5 | 0.1 | 0.1 | Transports, communications et autres services d'utilité publique | 501-579 |
| 0.3 | 0.4 | 0.4 | 0.1 | 0.1 | Communications, entreposage et autres services d'utilité publique | 524-579 |
| 0.4 | 0.1 | 0.2 | 0.1 | 0.1 | Entreposage | 524-527 |
| 0.5 | 0.1 | 0.1 | 0.1 | 0.1 | Élévateurs à grains | 526 |
| 0.1 | 0.3 | 0.4 | -- | -- | Autres entrepôts | 527 |
| 0.3 | 0.4 | 0.5 | -- | -- | Communications | 543-548 |
| 0.4 | 0.2 | 0.2 | 0.1 | 0.1 | Radiodiffusion et télévision | 543 |
| 0.2 | 0.5 | 0.5 | -- | -- | Services téléphoniques | 544 |
| -- | -- | -- | -- | -- | Services télégraphiques et de câbles | 545 |
| 0.5 | 0.6 | 0.7 | -- | -- | Postes | 548 |
| 0.3 | 0.4 | 0.4 | 0.2 | 0.3 | Électricité, gaz et eau | 572-579 |
| 0.1 | 0.4 | 0.4 | 0.1 | 0.1 | Électricité | 572 |
| 1.4 | 0.5 | 0.6 | 0.9 | 1.1 | Distribution du gaz | 574 |
| 0.5 | 0.3 | 0.4 | 0.1 | 0.1 | Services d'eau | 576 |
| 0.2 | 0.3 | 0.4 | -- | -- | Autres services d'utilité publique | 579 |
| <u>Région de l'Atlantique</u> | | | | | | |
| 0.1 | 0.6 | 0.6 | 0.1 | 0.1 | Transports, communications et autres services d'utilité publique | 501-579 |
| 0.2 | 0.4 | 0.5 | -- | -- | Communications, entreposage et autres services d'utilité publique | 524-579 |
| 0.2 | 0.6 | 0.7 | -- | -- | Communications | 543-548 |
| 0.2 | 0.1 | 0.1 | -- | -- | Électricité, gaz et eau | 572-579 |
| <u>Québec</u> | | | | | | |
| 0.4 | 0.3 | 0.3 | 0.1 | 0.1 | Transports, communications et autres services d'utilité publique | 501-579 |
| 0.4 | 0.3 | 0.3 | -- | -- | Communications, entreposage et autres services d'utilité publique | 524-579 |
| 0.4 | 0.4 | 0.5 | -- | -- | Communications | 543-548 |
| 0.5 | -- | -- | -- | -- | Électricité, gaz et eau | 572-579 |
| <u>Ontario</u> | | | | | | |
| 0.3 | 0.6 | 0.7 | 0.2 | 0.2 | Transports, communications et autres services d'utilité publique | 501-579 |
| 0.3 | 0.6 | 0.7 | 0.2 | 0.3 | Communications, entreposage et autres services d'utilité publique | 524-579 |
| 0.4 | 0.5 | 0.5 | -- | -- | Communications | 543-548 |
| 0.3 | 0.7 | 0.9 | 0.4 | 0.5 | Électricité, gaz et eau | 572-579 |
| <u>Région des Prairies</u> | | | | | | |
| 0.2 | 0.3 | 0.4 | 0.1 | 0.1 | Transports, communications et autres services d'utilité publique | 501-579 |
| 0.2 | 0.2 | 0.2 | 0.1 | 0.1 | Communications, entreposage et autres services d'utilité publique | 524-579 |
| 0.4 | 0.1 | 0.1 | 0.1 | 0.1 | Entreposage | 524-527 |
| 0.2 | 0.2 | 0.2 | -- | -- | Communications | 543-548 |
| 0.2 | 0.2 | 0.2 | 0.1 | 0.2 | Électricité, gaz et eau | 572-579 |
| <u>Colombie-Britannique</u> | | | | | | |
| 0.1 | 0.3 | 0.3 | -- | 0.1 | Transports, communications et autres services d'utilité publique | 501-579 |
| 0.1 | 0.1 | 0.1 | -- | -- | Communications, entreposage et autres services d'utilité publique | 524-579 |
| 0.2 | 0.2 | 0.2 | -- | 0.1 | Communications(1) | 543-548 |
| -- | -- | -- | -- | -- | Électricité, gaz et eau(1) | 572-579 |
| <u>Yukon et Territoires du Nord-Ouest</u> | | | | | | |
| 2.4 | 3.2 | 4.2 | 0.2 | 0.3 | Transports, communications et autres services d'utilité publique | 501-579 |
| 0.3 | 0.3 | 0.4 | -- | -- | Communications, entreposage et autres services d'utilité publique | 524-579 |
| 0.2 | 0.2 | 0.2 | -- | 0.1 | Communications(1) | 543-548 |
| -- | -- | -- | -- | -- | Électricité, gaz et eau(1) | 572-579 |

(1) Ces données sont des données agrégées pour la Colombie-Britannique, le Yukon et les Territoires du Nord-Ouest. Les restrictions qu'impose le caractère confidentiel des renseignements ne permettent pas de publier des données séparément pour ces classes région/branche d'activité.

TABLE 15. Salaried Employees: Estimated Labour Costs for Employee Welfare and Benefit Plans as Percentages of Gross Payroll and Pay for Regular Work at Basic Rates, by Industry Group (S.I.C. 501-519) and Area

| S.I.C. Code | Industry group and area | Pension plans — Régimes de pensions | | | | |
|-------------|---|--|--|--|--|---|
| | | Employer expenditure to employee welfare and benefit plans — Total — Des contributions des employeurs aux régimes de prévoyance des employés | | Total expenditure — Dépense globale | | Canada/Québec pension plan — Régime de pensions du Canada ou régime de rentes du Québec |
| | | Percentage of gross payroll — Pourcentage de la rémunération brute | Percentage of regular pay — Pourcentage de la rémunération normale | Percentage of gross payroll — Pourcentage de la rémunération brute | Percentage of regular pay — Pourcentage de la rémunération normale | Percentage of gross payroll — Pourcentage de la rémunération brute |
| | | | | | | |
| | <u>Canada</u> | | | | | |
| 501-579 | Transportation, communication and other utilities | 8.6 | 10.0 | 6.7 | 7.8 | 1.0 |
| 501-519 | Transportation | 8.3 | 9.6 | 6.3 | 7.4 | 1.0 |
| 501-509 | Principal modes of transport | 8.6 | 9.8 | 6.5 | 7.5 | 1.0 |
| 501-502 | Air transport and services | 6.2 | 7.3 | 5.4 | 6.3 | 0.8 |
| 504-505 | Water transport and services | 7.2 | 8.5 | 5.1 | 5.9 | 0.9 |
| 506 | Railway transport | 10.8 | 12.3 | 8.4 | 9.6 | 1.0 |
| 507 | Truck transport | 6.2 | 7.0 | 2.9 | 3.2 | 1.1 |
| 508 | Bus transport, interurban and rural | 6.5 | 7.3 | 4.3 | 4.8 | 1.2 |
| 509 | Urban transit | 9.0 | 10.7 | 6.9 | 8.2 | 0.9 |
| 512-519 | Other transport and incidental services | 7.2 | 8.4 | 5.6 | 6.5 | 1.1 |
| | <u>Atlantic Region</u> | | | | | |
| 501-579 | Transportation, communication and other utilities | 8.2 | 9.3 | 6.5 | 7.3 | 1.1 |
| 501-519 | Transportation | 7.8 | 9.2 | 6.4 | 7.6 | 1.1 |
| | <u>Quebec</u> | | | | | |
| 501-579 | Transportation, communication and other utilities | 8.4 | 9.9 | 6.8 | 7.9 | 1.0 |
| 501-519 | Transportation | 8.1 | 9.5 | 6.3 | 7.3 | 1.0 |
| 501-509 | Principal modes of transport | 8.3 | 9.5 | 6.3 | 7.3 | 0.9 |
| 512-519 | Other transport and incidental services | 7.6 | 8.7 | 6.2 | 7.0 | 1.2 |
| | <u>Ontario</u> | | | | | |
| 501-579 | Transportation, communication and other utilities | 9.6 | 11.1 | 7.4 | 8.6 | 1.0 |
| 501-519 | Transportation | 8.3 | 9.7 | 6.2 | 7.2 | 1.0 |
| 501-509 | Principal modes of transport | 8.7 | 9.9 | 6.5 | 7.3 | 1.0 |
| 512-519 | Other transport and incidental services | 7.3 | 8.9 | 5.5 | 6.7 | 1.1 |
| | <u>Prairie Region</u> | | | | | |
| 501-579 | Transportation, communication and other utilities | 7.5 | 8.8 | 6.1 | 7.1 | 1.0 |
| 501-519 | Transportation | 8.8 | 10.1 | 6.9 | 7.9 | 0.9 |
| 501-509 | Principal modes of transport | 9.2 | 10.5 | 7.3 | 8.3 | 0.9 |
| 512-519 | Other transport and incidental services | 6.0 | 7.0 | 4.4 | 5.1 | 0.9 |
| | <u>British Columbia</u> | | | | | |
| 501-579 | Transportation, communication and other utilities | 7.9 | 8.8 | 6.0 | 6.7 | 0.9 |
| 501-519 | Transportation | 8.1 | 9.5 | 5.9 | 6.9 | 0.9 |
| 501-509 | Principal modes of transport | 8.5 | 9.6 | 6.2 | 7.0 | 0.9 |
| 512-519 | Other transport and incidental services | 6.2 | 7.1 | 4.5 | 5.1 | 1.0 |
| | <u>Yukon and Northwest Territories</u> | | | | | |
| 501-579 | Transportation, communication and other utilities | 3.8 | 4.9 | 2.8 | 3.6 | 1.4 |
| 501-519 | Transportation | 2.8 | 3.6 | 1.7 | 2.2 | 1.5 |

TABLEAU 15. Employés à traitement: Estimations des coûts des régimes de prévoyance des employés en pourcentages de la rémunération brute et de la rémunération pour travail normal au taux de base, par groupe d'industries (C.T.I. 501-519) et par région - fin

| Health benefit programmes - Régimes de prévoyance-santé | | Other benefit plans - Autres régimes de prévoyance | | | Groupe d'industries et région | Code C.T.I. |
|--|---|---|---|---|-------------------------------|--|
| Provincial medicare - Régimes provinciaux d'assurance- maladie | Private life and health plans - Régimes privés d'assurance-vie et d'assurance-maladie | Percentage of gross payroll - Pourcentage de la rémunération brute | Percentage of regular pay - Pourcentage de la rémunération normale | Percentage of gross payroll - Pourcentage de la rémunération brute | | |
| <u>Canada</u> | | | | | | |
| 0.6 | 0.9 | 1.0 | 0.1 | 0.1 | 0.1 | Transports, communications et autres services d'utilité publique ... 501-579 |
| 0.5 | 1.1 | 1.2 | -- | -- | -- | Transports 501-519 |
| 0.4 | 1.2 | 1.4 | -- | -- | -- | Principaux moyens de transports 501-509 |
| 0.2 | 0.6 | 0.7 | -- | -- | -- | Transports aériens et auxiliaires 501-502 |
| 0.4 | 1.1 | 1.3 | 0.1 | 0.1 | 0.2 | Transports par eau et auxiliaires 504-505 |
| 0.4 | 1.7 | 1.9 | -- | -- | -- | Transports ferroviaires 506 |
| 0.8 | 1.0 | 1.2 | -- | -- | -- | Transports par camion 507 |
| 0.6 | 1.2 | 1.3 | -- | -- | -- | Transports interurbains et ruraux par autobus 508 |
| 1.1 | 0.7 | 0.8 | -- | -- | -- | Transports urbains 509 |
| 0.7 | 0.5 | 0.6 | 0.1 | 0.1 | 0.1 | Autres transports et auxiliaires 512-519 |
| <u>Région de l'Atlantique</u> | | | | | | |
| 0.1 | 1.3 | 1.5 | -- | -- | -- | Transports, communications et autres services d'utilité publique ... 501-579 |
| -- | 1.2 | 1.4 | -- | -- | -- | Transports 501-519 |
| <u>Québec</u> | | | | | | |
| 0.3 | 1.1 | 1.3 | -- | -- | -- | Transports, communications et autres services d'utilité publique ... 501-579 |
| 0.3 | 1.1 | 1.3 | -- | -- | -- | Transports 501-519 |
| 0.2 | 1.3 | 1.4 | -- | -- | -- | Principaux moyens de transports 501-509 |
| 0.5 | 0.6 | 0.7 | -- | -- | -- | Autres transports et auxiliaires 512-519 |
| <u>Ontario</u> | | | | | | |
| 1.1 | 0.7 | 0.8 | 0.2 | 0.2 | 0.2 | Transports, communications et autres services d'utilité publique ... 501-579 |
| 0.9 | 0.9 | 1.1 | -- | -- | -- | Transports 501-519 |
| 0.8 | 1.1 | 1.3 | -- | -- | -- | Principaux moyens de transports 501-509 |
| 1.3 | 0.3 | 0.4 | -- | -- | -- | Autres transports et auxiliaires 512-519 |
| <u>Région des Prairies</u> | | | | | | |
| 0.3 | 0.7 | 0.9 | -- | -- | -- | Transports, communications et autres services d'utilité publique ... 501-579 |
| 0.3 | 1.2 | 1.4 | -- | -- | -- | Transports 501-519 |
| 0.2 | 1.3 | 1.5 | -- | -- | -- | Principaux moyens de transports 501-509 |
| 0.6 | 0.6 | 0.6 | 0.1 | 0.2 | 0.2 | Autres transports et auxiliaires 512-519 |
| <u>Colombie-Britannique</u> | | | | | | |
| 0.7 | 0.6 | 0.7 | 0.1 | 0.1 | 0.1 | Transports, communications et autres services d'utilité publique ... 501-579 |
| 0.7 | 0.9 | 1.1 | -- | -- | -- | Transports 501-519 |
| 0.7 | 1.0 | 1.1 | -- | -- | -- | Principaux moyens de transport 501-509 |
| 0.8 | 0.5 | 0.6 | -- | -- | -- | Autres transports et auxiliaires 512-519 |
| <u>Yukon et Territoires du Nord-Ouest</u> | | | | | | |
| 0.2 | 0.5 | 0.6 | -- | -- | -- | Transports, communications et autres services d'utilité publique ... 501-579 |
| 0.2 | 0.6 | 0.8 | -- | -- | -- | Transports 501-519 |

TABLE 15. Salaried Employees: Estimated Labour Costs for Employee Welfare and Benefit Plans as Percentages of Gross Payroll and Pay for Regular Work at Basic Rates, by Industry Group (S.I.C. 501-519) and Area - Concluded

| S.I.C. Code | Industry group and area | Health benefit programmes - Régimes de prévoyance-santé | | | | |
|--|---|--|--|--|--|--|
| | | Total expenditure - Dépense globale | | Workmen's compensation - Caisse d'indemnisation des accidents du travail | | Provincial medicare - Régimes provinciaux d'assurance-maladie |
| | | Percentage of gross payroll - Pourcentage de la rémunération brute | Percentage of regular pay - Pourcentage de la rémunération normale | Percentage of gross payroll - Pourcentage de la rémunération brute | Percentage of regular pay - Pourcentage de la rémunération normale | Percentage of gross payroll - Pourcentage de la rémunération brute |
| <u>Canada</u> | | | | | | |
| 501-579 | Transportation, communication and other utilities | 1.9 | 2.2 | 0.4 | 0.5 | 0.5 |
| 501-519 | Transportation | 2.0 | 2.2 | 0.5 | 0.5 | 0.4 |
| 501-509 | Principal modes of transport | 2.1 | 2.3 | 0.5 | 0.5 | 0.4 |
| 501-502 | Air transport and services | 0.8 | 1.0 | 0.1 | 0.1 | 0.1 |
| 504-505 | Water transport and services | 2.1 | 2.6 | 0.6 | 0.7 | 0.3 |
| 506 | Railway transport | 2.4 | 2.7 | 0.4 | 0.4 | 0.3 |
| 507 | Truck transport | 3.3 | 3.8 | 1.6 | 1.8 | 0.7 |
| 508 | Bus transport, interurban and rural | 2.2 | 2.5 | 0.5 | 0.6 | 0.5 |
| 509 | Urban transit | 2.1 | 2.5 | 0.5 | 0.6 | 0.9 |
| 512-519 | Other transport and incidental services | 1.6 | 1.9 | 0.4 | 0.5 | 0.6 |
| <u>Atlantic Region</u> | | | | | | |
| 501-579 | Transportation, communication and other utilities | 1.7 | 2.0 | 0.3 | 0.4 | 0.1 |
| 501-519 | Transportation | 1.4 | 1.6 | 0.2 | 0.2 | -- |
| <u>Quebec</u> | | | | | | |
| 501-579 | Transportation, communication and other utilities | 1.6 | 2.0 | 0.3 | 0.4 | 0.2 |
| 501-519 | Transportation | 1.8 | 2.2 | 0.5 | 0.6 | 0.2 |
| 501-509 | Principal modes of transport | 2.0 | 2.2 | 0.5 | 0.6 | 0.2 |
| 512-519 | Other transport and incidental services | 1.4 | 1.7 | 0.4 | 0.5 | 0.4 |
| <u>Ontario</u> | | | | | | |
| 501-579 | Transportation, communication and other utilities | 2.2 | 2.5 | 0.4 | 0.4 | 0.9 |
| 501-519 | Transportation | 2.1 | 2.5 | 0.4 | 0.5 | 0.8 |
| 501-509 | Principal modes of transport | 2.2 | 2.6 | 0.4 | 0.5 | 0.7 |
| 512-519 | Other transport and incidental services | 1.8 | 2.2 | 0.4 | 0.5 | 1.1 |
| <u>Prairie Region</u> | | | | | | |
| 501-579 | Transportation, communication and other utilities | 1.4 | 1.7 | 0.4 | 0.5 | 0.3 |
| 501-519 | Transportation | 1.9 | 2.2 | 0.4 | 0.5 | 0.3 |
| 501-509 | Principal modes of transport | 1.9 | 2.2 | 0.4 | 0.5 | 0.2 |
| 512-519 | Other transport and incidental services | 1.6 | 1.9 | 0.4 | 0.5 | 0.5 |
| <u>British Columbia</u> | | | | | | |
| 501-579 | Transportation, communication and other utilities | 1.9 | 2.1 | 0.6 | 0.6 | 0.6 |
| 501-519 | Transportation | 2.2 | 2.6 | 0.7 | 0.8 | 0.6 |
| 501-509 | Principal modes of transport | 2.3 | 2.6 | 0.7 | 0.8 | 0.6 |
| 512-519 | Other transport and incidental services | 1.7 | 2.0 | 0.5 | 0.6 | 0.7 |
| <u>Yukon and Northwest Territories</u> | | | | | | |
| 501-579 | Transportation, communication and other utilities | 1.0 | 1.3 | 0.4 | 0.5 | 0.1 |
| 501-519 | Transportation | 1.1 | 1.4 | 0.3 | 0.4 | 0.2 |

TABLEAU 15. Employés à traitement: Estimations des coûts des régimes de prévoyance des employés en pourcentages de la rémunération brute et de la rémunération pour travail normal au taux de base, par groupe d'industries (C.T.I. 501-519) et par région

| Pension plans - Régimes de pensions | | Unemployment insurance - Assurance-chômage | | | Groupe d'industries et région | Code C.T.I. |
|---|--|---|---|---|---|----------------|
| Canada/Quebec pension plan - Régime de pensions du Canada ou régime de rentes du Québec | Private pension plans - Régimes de pensions privés | Percentage of regular pay - Pourcentage de la rémunération normale | Percentage of regular payroll - Pourcentage de la rémunération brute | Percentage of regular pay - Pourcentage de la rémunération normale | | |
| <u>Canada</u> | | | | | | |
| 1.1 | 5.3 | 6.2 | 0.4 | 0.5 | Transports, communications et autres services d'utilité publique | 501-579 |
| 1.2 | 4.9 | 5.7 | 0.4 | 0.5 | Transports | 501-519 |
| 1.1 | 5.1 | 5.9 | 0.4 | 0.5 | Principaux moyens de transports | 501-509 |
| 0.9 | 4.5 | 5.3 | 0.1 | 0.1 | Transports aériens et auxiliaires | 501-502 |
| 1.1 | 3.8 | 4.3 | 0.4 | 0.5 | Transports par eau et auxiliaires | 504-505 |
| 1.2 | 6.8 | 7.7 | 0.6 | 0.7 | Transports ferroviaires | 506 |
| 1.2 | 1.1 | 1.2 | 0.7 | 0.8 | Transports par camion | 507 |
| 1.3 | 2.4 | 2.7 | 0.7 | 0.8 | Transports interurbains et ruraux par autobus | 508 |
| 1.1 | 5.4 | 6.4 | 0.6 | 0.7 | Transports urbains | 509 |
| 1.3 | 4.2 | 4.9 | 0.3 | 0.3 | Autres transports et auxiliaires | 512-519 |
| <u>Région de l'Atlantique</u> | | | | | | |
| 1.2 | 4.9 | 5.6 | 0.5 | 0.5 | Transports, communications et autres services d'utilité publique | 501-579 |
| 1.3 | 4.9 | 5.8 | 0.4 | 0.5 | Transports | 501-519 |
| <u>Québec</u> | | | | | | |
| 1.2 | 5.4 | 6.2 | 0.4 | 0.5 | Transports, communications et autres services d'utilité publique | 501-579 |
| 1.2 | 4.9 | 5.7 | 0.4 | 0.4 | Transports | 501-519 |
| 1.1 | 5.0 | 5.7 | 0.4 | 0.5 | Principaux moyens de transports | 501-509 |
| 1.4 | 4.9 | 5.5 | 0.1 | 0.1 | Autres transports et auxiliaires | 512-519 |
| <u>Ontario</u> | | | | | | |
| 1.1 | 6.0 | 7.0 | 0.4 | 0.5 | Transports, communications et autres services d'utilité publique | 501-579 |
| 1.2 | 4.8 | 5.5 | 0.4 | 0.5 | Transports | 501-519 |
| 1.1 | 5.0 | 5.7 | 0.5 | 0.5 | Principaux moyens de transports | 501-509 |
| 1.3 | 4.2 | 5.1 | 0.2 | 0.3 | Autres transports et auxiliaires | 512-519 |
| <u>Région des Prairies</u> | | | | | | |
| 1.2 | 4.7 | 5.4 | 0.4 | 0.5 | Transports, communications et autres services d'utilité publique | 501-579 |
| 1.1 | 5.5 | 6.3 | 0.5 | 0.5 | Transports | 501-519 |
| 1.1 | 5.9 | 6.7 | 0.5 | 0.5 | Principaux moyens de transports | 501-509 |
| 1.1 | 3.1 | 3.6 | 0.4 | 0.4 | Autres transports et auxiliaires | 512-519 |
| <u>Colombie-Britannique</u> | | | | | | |
| 1.0 | 4.7 | 5.3 | 0.4 | 0.4 | Transports, communications et autres services d'utilité publique ... | 501-579 |
| 1.1 | 4.6 | 5.3 | 0.4 | 0.5 | Transports | 501-519 |
| 1.0 | 4.9 | 5.5 | 0.4 | 0.5 | Principaux moyens de transport | 501-509 |
| 1.1 | 3.1 | 3.5 | 0.4 | 0.5 | Autres transports et auxiliaires | 512-519 |
| <u>Yukon et Territoires du Nord-Ouest</u> | | | | | | |
| 1.8 | 1.3 | 1.6 | 0.1 | 0.2 | Transports, communications et autres services d'utilité publique | 501-579 |
| 2.0 | 0.1 | 0.1 | 0.1 | 0.1 | Transports | 501-519 |

TABLE 16. Salaried Employees: Estimated Labour Costs for Employee Welfare and Benefit Plans as Percentages of Gross Payroll and Pay for Regular Work at Basic Rates, by Industry Group (S.I.C. 524-579) and Area

| S.I.C. Code | Industry group and area | Employer expenditure to employee welfare and benefit plans Total Des contributions des employeurs aux régimes de prévoyance des employés | | Pension plans — Régimes de pensions | | |
|--|---|--|--|--|--|---|
| | | | | Total expenditure — Dépense globale | | Canada/Quebec pension plan — Régime de pensions du Canada ou régime de rentes du Québec |
| | | Percentage of gross payroll — Pourcentage de la rémunération brute | Percentage of regular pay — Pourcentage de la rémunération normale | Percentage of gross payroll — Pourcentage de la rémunération brute | Percentage of regular pay — Pourcentage de la rémunération normale | Percentage of gross payroll — Pourcentage de la rémunération brute |
| <u>Canada</u> | | | | | | |
| 501-579 | Transportation, communication and other utilities | 8.6 | 10.0 | 6.7 | 7.8 | 1.0 |
| 524-579 | Communication, storage and other utilities | 8.8 | 10.3 | 7.1 | 8.2 | 1.0 |
| 524-527 | Storage | 6.2 | 7.0 | 4.5 | 5.2 | 1.1 |
| 524 | Grain elevators | 6.3 | 7.0 | 4.8 | 5.4 | 1.2 |
| 527 | Other storage and warehousing | 6.3 | 7.2 | 4.0 | 4.6 | 1.0 |
| 543-548 | Communication | 7.8 | 9.1 | 6.6 | 7.6 | 1.0 |
| 543 | Radio and television broadcasting | 5.6 | 6.5 | 4.8 | 5.5 | 1.0 |
| 544 | Telephone | 8.3 | 9.6 | 7.0 | 8.1 | 1.0 |
| 545 | Telegraph and cable | 11.1 | 12.6 | 8.6 | 9.8 | 1.0 |
| 548 | Post office | 8.4 | 9.7 | 7.0 | 8.1 | 1.1 |
| 572-579 | Electric power, gas and water | 10.3 | 11.2 | 8.0 | 8.4 | 0.9 |
| 572 | Electric power | 10.7 | 12.7 | 8.4 | 9.9 | 0.9 |
| 574 | Gas distribution | 8.7 | 10.3 | 6.0 | 7.1 | 1.1 |
| 576 | Water systems | 8.2 | 9.4 | 6.0 | 6.9 | 1.0 |
| 579 | Other utilities | 6.9 | 8.0 | 4.7 | 5.4 | 1.1 |
| <u>Atlantic Region</u> | | | | | | |
| 501-579 | Transportation, communication and other utilities | 8.2 | 9.3 | 6.5 | 7.3 | 1.1 |
| 524-579 | Communication, storage and other utilities | 8.3 | 9.5 | 6.4 | 7.3 | 1.1 |
| 543-548 | Communication | 8.5 | 9.8 | 7.0 | 8.1 | 1.0 |
| 572-579 | Electric power, gas and water | 7.7 | 8.8 | 5.3 | 6.1 | 1.1 |
| <u>Quebec</u> | | | | | | |
| 501-579 | Transportation, communication and other utilities | 8.4 | 9.9 | 6.8 | 7.9 | 1.0 |
| 524-579 | Communication, storage and other utilities | 8.8 | 10.2 | 7.3 | 8.5 | 1.0 |
| 543-548 | Communication | 8.0 | 9.2 | 7.1 | 8.1 | 1.0 |
| 572-579 | Electric power, gas and water | 10.0 | 12.0 | 7.6 | 9.2 | 0.9 |
| <u>Ontario</u> | | | | | | |
| 501-579 | Transportation, communication and other utilities | 9.6 | 11.1 | 7.4 | 8.6 | 1.0 |
| 524-579 | Communication, storage and other utilities | 10.3 | 12.2 | 8.1 | 9.6 | 0.9 |
| 543-548 | Communication | 8.1 | 9.4 | 6.5 | 7.5 | 1.0 |
| 572-579 | Electric power, gas and water | 12.7 | 15.1 | 9.9 | 11.8 | 0.9 |
| <u>Prairie Region</u> | | | | | | |
| 501-579 | Transportation, communication and other utilities | 7.5 | 8.8 | 6.1 | 7.1 | 1.0 |
| 524-579 | Communication, storage and other utilities | 6.6 | 7.7 | 5.5 | 6.4 | 1.0 |
| 524-527 | Storage | 6.1 | 6.9 | 4.7 | 5.3 | 1.2 |
| 543-548 | Communication | 7.1 | 8.0 | 6.1 | 6.9 | 1.1 |
| 572-579 | Electric power, gas and water | 6.7 | 8.1 | 5.4 | 6.5 | 0.9 |
| <u>British Columbia</u> | | | | | | |
| 501-579 | Transportation, communication and other utilities | 7.9 | 8.8 | 6.0 | 6.7 | 0.9 |
| 524-579 | Communication, storage and other utilities | 7.4 | 8.4 | 5.9 | 6.6 | 0.9 |
| 543-548 | Communication(1) | 7.4 | 8.3 | 6.3 | 7.2 | 0.9 |
| 572-579 | Electric power, gas and water(1) | 7.2 | 8.3 | 5.4 | 6.2 | 0.9 |
| <u>Yukon and Northwest Territories</u> | | | | | | |
| 501-579 | Transportation, communication and other utilities | 3.9 | 4.9 | 2.9 | 3.6 | 1.4 |
| 524-579 | Communication, storage and other utilities | 6.5 | 7.9 | 5.5 | 6.8 | 1.0 |
| 543-548 | Communication(1) | 7.4 | 8.3 | 6.3 | 7.2 | 0.9 |
| 572-579 | Electric power, gas and water(1) | 7.2 | 8.3 | 5.4 | 6.2 | 0.9 |

(1) These data are a combination of data for British Columbia, Yukon and Northwest Territories. Confidentiality restrictions do not permit publication of data for these area/industry cells separately.

TABLEAU 16. Employés à traitement: Estimations des coûts des régimes de prévoyance des employés en pourcentages de la rémunération brute et de la rémunération pour travail normal au taux de base, par groupe d'industries (C.T.I. 524-579) et par région

| Pension plans — Régimes de pensions | | | Unemployment insurance — Assurance-chômage | | Groupe d'industries et région | Code C.T.I. |
|---|---|---|---|---|---|----------------|
| Canada/Quebec pension plan — Régime de pensions du Canada ou régime de rentes du Québec | Private pension plans — Régimes de pensions privés | | Percentage of gross payroll — Pourcentage de la rémunération brute | Percentage of regular pay — Pourcentage de la rémunération normale | | |
| Percentage of regular pay — Pourcentage de la rémunération normale | Percentage of gross payroll — Pourcentage de la rémunération brute | Percentage of regular pay — Pourcentage de la rémunération normale | Percentage of gross payroll — Pourcentage de la rémunération brute | Percentage of regular pay — Pourcentage de la rémunération normale | | |
| <u>Canada</u> | | | | | | |
| 1.1 | 5.3 | 6.2 | 0.4 | 0.5 | Transports, communications et autres services d'utilité publique | 501-579 |
| 1.1 | 5.7 | 6.6 | 0.4 | 0.5 | Communications, entreposage et autres services d'utilité publique | 524-579 |
| 1.3 | 2.7 | 3.1 | 0.7 | 0.8 | Entreposage | 524-527 |
| 1.3 | 2.8 | 3.2 | 0.8 | 0.9 | Éleveurs à grains | 524 |
| 1.2 | 2.4 | 2.7 | 0.6 | 0.7 | Autres entrepôts | 527 |
| 1.2 | 5.2 | 6.0 | 0.4 | 0.4 | Communications | 543-548 |
| 1.1 | 3.4 | 3.9 | 0.4 | 0.5 | Radiodiffusion et télévision | 543 |
| 1.2 | 5.6 | 6.4 | 0.4 | 0.5 | Services téléphoniques | 544 |
| 1.1 | 7.0 | 8.1 | 0.6 | 0.6 | Services télégraphiques et de câbles | 545 |
| 1.3 | 5.7 | 6.6 | 0.2 | 0.2 | Postes | 548 |
| 1.1 | 6.7 | 6.9 | 0.4 | 0.4 | Électricité, gaz et eau | 572-579 |
| 1.0 | 7.2 | 8.5 | 0.3 | 0.4 | Électricité | 572 |
| 1.3 | 4.3 | 5.1 | 0.6 | 0.7 | Distribution du gaz | 574 |
| 1.2 | 4.5 | 5.1 | 0.5 | 0.6 | Services d'eau | 576 |
| 1.3 | 3.1 | 3.5 | 0.5 | 0.6 | Autres services d'utilité publique | 579 |
| <u>Région de l'Atlantique</u> | | | | | | |
| 1.2 | 4.9 | 5.6 | 0.5 | 0.5 | Transports, communications et autres services d'utilité publique | 501-579 |
| 1.2 | 4.8 | 5.5 | 0.5 | 0.6 | Communications, entreposage et autres services d'utilité publique | 524-579 |
| 1.2 | 5.5 | 6.3 | 0.5 | 0.6 | Communications | 543-548 |
| 1.3 | 3.7 | 4.2 | 0.5 | 0.6 | Électricité, gaz et eau | 572-579 |
| <u>Québec</u> | | | | | | |
| 1.2 | 5.4 | 6.2 | 0.4 | 0.5 | Transports, communications et autres services d'utilité publique | 501-579 |
| 1.2 | 5.8 | 6.8 | 0.5 | 0.5 | Communications, entreposage et autres services d'utilité publique | 524-579 |
| 1.2 | 5.6 | 6.4 | 0.5 | 0.5 | Communications | 543-548 |
| 1.1 | 6.3 | 7.6 | 0.4 | 0.5 | Électricité, gaz et eau | 572-579 |
| <u>Ontario</u> | | | | | | |
| 1.1 | 6.0 | 7.0 | 0.4 | 0.5 | Transports, communications et autres services d'utilité publique | 501-579 |
| 1.1 | 6.8 | 8.0 | 0.4 | 0.5 | Communications, entreposage et autres services d'utilité publique | 524-579 |
| 1.2 | 5.1 | 5.8 | 0.4 | 0.5 | Communications | 543-548 |
| 1.0 | 8.7 | 10.4 | 0.3 | 0.4 | Électricité, gaz et eau | 572-579 |
| <u>Région des Prairies</u> | | | | | | |
| 1.2 | 4.7 | 5.4 | 0.4 | 0.5 | Transports, communications et autres services d'utilité publique | 501-579 |
| 1.2 | 4.1 | 4.8 | 0.4 | 0.4 | Communications, entreposage et autres services d'utilité publique | 524-579 |
| 1.4 | 2.7 | 3.0 | 0.8 | 0.9 | Entreposage | 524-527 |
| 1.2 | 4.8 | 5.5 | 0.2 | 0.2 | Communications | 543-548 |
| 1.1 | 4.2 | 5.0 | 0.3 | 0.4 | Électricité, gaz et eau | 572-579 |
| <u>Colombie-Britannique</u> | | | | | | |
| 1.0 | 4.7 | 5.3 | 0.4 | 0.4 | Transports, communications et autres services d'utilité publique | 501-579 |
| 1.0 | 4.7 | 5.3 | 0.3 | 0.3 | Communications, entreposage et autres services d'utilité publique | 524-579 |
| 1.0 | 5.2 | 6.0 | 0.2 | 0.2 | Communications(1) | 543-548 |
| 1.0 | 4.2 | 4.8 | 0.3 | 0.4 | Électricité, gaz et eau(1) | 572-579 |
| <u>Yukon et Territoires du Nord-Ouest</u> | | | | | | |
| 1.8 | 1.3 | 1.6 | 0.2 | 0.2 | Transports, communications et autres services d'utilité publique | 501-579 |
| 1.2 | 4.2 | 5.2 | 0.3 | 0.4 | Communications, entreposage et autres services d'utilité publique | 524-579 |
| 1.0 | 5.2 | 6.0 | 0.2 | 0.2 | Communications(1) | 543-548 |
| 1.0 | 4.2 | 4.8 | 0.3 | 0.4 | Électricité, gaz et eau(1) | 572-579 |

(1) Ces données sont des données agrégées pour la Colombie-Britannique, le Yukon et les Territoires du Nord-Ouest. Les restrictions qu'impose le caractère confidentiel des renseignements ne permettent pas de publier des données séparément pour ces classes région/branche d'activité.

TABLE 16. Salaried Employees: Estimated Labour Costs for Employee Welfare and Benefit Plans as Percentages of Gross Payroll and Pay for Regular Work at Basic Rates, by Industry Group (S.I.C. 524-579) and Area - Concluded

| S.I.C. Code | Industry group and area | Health benefit programmes - Régimes de prévoyance-santé | | | | |
|----------------|---|--|--|--|--|--|
| | | Total expenditure - Dépense globale | | Workmen's compensation - Caisse d'indemnisation des accidents du travail | | Provincial medicare - Régimes provinciaux d'assurance-maladie |
| | | Percentage of gross payroll - Pourcentage de la rémunération brute | Percentage of regular pay - Pourcentage de la rémunération normale | Percentage of gross payroll - Pourcentage de la rémunération brute | Percentage of regular pay - Pourcentage de la rémunération normale | Percentage of gross payroll - Pourcentage de la rémunération brute |
| | <u>Canada</u> | | | | | |
| 501-579 | Transportation, communication and other utilities | 1.9 | 2.2 | 0.4 | 0.5 | 0.5 |
| 524-579 | Communication, storage and other utilities | 1.7 | 2.1 | 0.3 | 0.4 | 0.6 |
| 524-527 | Storage | 1.7 | 1.8 | 0.9 | 1.0 | 0.3 |
| 524 | Grain elevators | 1.5 | 1.6 | 0.9 | 1.0 | 0.2 |
| 527 | Other storage and warehousing | 2.3 | 2.6 | 0.8 | 0.9 | 0.7 |
| 543-548 | Communication | 1.2 | 1.5 | 0.1 | 0.2 | 0.5 |
| 543 | Radio and television broadcasting | 0.8 | 1.0 | 0.1 | 0.1 | 0.2 |
| 544 | Telephone | 1.3 | 1.5 | 0.1 | 0.1 | 0.6 |
| 545 | Telegraph and cable | 2.5 | 2.8 | 0.5 | 0.5 | 0.4 |
| 548 | Post office | 1.4 | 1.6 | 0.3 | 0.3 | 0.6 |
| 572-579 | Electric power, gas and water | 2.3 | 2.8 | 0.5 | 0.6 | 0.7 |
| 572 | Electric power | 2.3 | 2.8 | 0.5 | 0.6 | 0.6 |
| 574 | Gas distribution | 2.7 | 3.2 | 0.5 | 0.6 | 1.0 |
| 576 | Water systems | 2.2 | 2.5 | 0.7 | 0.8 | 0.9 |
| 579 | Other utilities | 2.2 | 2.6 | 0.5 | 0.6 | 1.2 |
| | <u>Atlantic Region</u> | | | | | |
| 501-579 | Transportation, communication and other utilities | 1.7 | 2.0 | 0.3 | 0.4 | 0.1 |
| 524-579 | Communication, storage and other utilities | 1.9 | 2.2 | 0.5 | 0.6 | 0.1 |
| 543-548 | Communication | 1.5 | 1.7 | 0.2 | 0.2 | 0.1 |
| 572-579 | Electric power, gas and water | 2.4 | 2.7 | 1.0 | 1.1 | -- |
| | <u>Quebec</u> | | | | | |
| 501-579 | Transportation, communication and other utilities | 1.6 | 2.0 | 0.3 | 0.4 | 0.2 |
| 524-579 | Communication, storage and other utilities | 1.5 | 1.7 | 0.2 | 0.2 | 0.2 |
| 543-548 | Communication | 0.9 | 1.1 | 0.1 | 0.1 | 0.2 |
| 572-579 | Electric power, gas and water | 2.4 | 2.8 | 0.3 | 0.3 | 0.2 |
| | <u>Ontario</u> | | | | | |
| 501-579 | Transportation, communication and other utilities | 2.2 | 2.5 | 0.4 | 0.4 | 0.9 |
| 524-579 | Communication, storage and other utilities | 2.2 | 2.6 | 0.3 | 0.4 | 1.1 |
| 543-548 | Communication | 1.6 | 1.9 | 0.1 | 0.1 | 0.9 |
| 572-579 | Electric power, gas and water | 2.8 | 3.3 | 0.5 | 0.6 | 1.2 |
| | <u>Prairie Region</u> | | | | | |
| 501-579 | Transportation, communication and other utilities | 1.4 | 1.7 | 0.4 | 0.5 | 0.3 |
| 524-579 | Communication, storage and other utilities | 1.1 | 1.3 | 0.4 | 0.5 | 0.3 |
| 524-527 | Storage | 1.4 | 1.6 | 0.9 | 1.0 | 0.2 |
| 543-548 | Communication | 1.0 | 1.1 | 0.2 | 0.2 | 0.3 |
| 572-579 | Electric power, gas and water | 1.3 | 1.6 | 0.5 | 0.6 | 0.3 |
| | <u>British Columbia</u> | | | | | |
| 501-579 | Transportation, communication and other utilities | 1.9 | 2.1 | 0.6 | 0.6 | 0.6 |
| 524-579 | Communication, storage and other utilities | 1.5 | 1.8 | 0.5 | 0.5 | 0.5 |
| 543-548 | Communication(1) | 1.1 | 1.1 | 0.2 | 0.2 | 0.6 |
| 572-579 | Electric power, gas and water(1) | 1.8 | 2.1 | 0.6 | 0.7 | 0.6 |
| | <u>Yukon and Northwest Territories</u> | | | | | |
| 501-579 | Transportation, communication and other utilities | 1.0 | 1.3 | 0.4 | 0.5 | 0.1 |
| 524-579 | Communication, storage and other utilities | 1.0 | 1.1 | 0.8 | 0.9 | -- |
| 543-548 | Communication(1) | 1.1 | 1.1 | 0.2 | 0.2 | 0.6 |
| 572-579 | Electric power, gas and water(1) | 1.8 | 2.1 | 0.6 | 0.7 | 0.6 |

(1) These data are a combination of data for British Columbia, Yukon and Northwest Territories. Confidentiality restrictions do not permit publication of data for these area/industry cells separately.

TABLEAU 16. Employés à traitement: Estimations des coûts des régimes de prévoyance des employés en pourcentages de la rémunération brute et de la rémunération pour travail normal au taux de base, par groupe d'industries (C.T.I. 524-579) et par région - fin

| Health benefit programmes — Régimes de prévoyance-santé | | | Other benefit plans — Autres régimes de prévoyance | | Groupe d'industries et région | Code C.T.I. |
|---|---|---|---|---|---|----------------|
| Provincial medicare — Régimes provinciaux d'assurance- maladie | Private life and health plans — Régimes privés d'assurance-vie et d'assurance-maladie | | | | | |
| Percentage of regular pay — Pourcentage de la rémunération normale | Percentage of gross payroll — Pourcentage de la rémunération brute | Percentage of regular pay — Pourcentage de la rémunération normale | Percentage of gross payroll — Pourcentage de la rémunération brute | Percentage of regular pay — Pourcentage de la rémunération normale | | |
| <u>Canada</u> | | | | | | |
| 0.6 | 0.9 | 1.0 | 0.1 | 0.1 | Transports, communications et autres services d'utilité publique | 501-579 |
| 0.7 | 0.7 | 0.8 | 0.1 | 0.2 | Communications, entreposage et autres services d'utilité publique | 524-579 |
| 0.3 | 0.5 | 0.5 | -- | -- | Entreposage | 524-527 |
| 0.2 | 0.4 | 0.4 | -- | -- | Élévateurs à grains | 524 |
| 0.8 | 0.8 | 0.9 | -- | -- | Autres entrepôts | 527 |
| 0.6 | 0.6 | 0.7 | -- | -- | Communications | 543-548 |
| 0.3 | 0.5 | 0.6 | -- | -- | Radiodiffusion et télévision | 543 |
| 0.7 | 0.6 | 0.7 | -- | -- | Services téléphoniques | 544 |
| 0.5 | 1.6 | 1.8 | -- | -- | Services télégraphiques et de câbles | 545 |
| 0.7 | 0.5 | 0.6 | -- | -- | Postes | 548 |
| 0.8 | 0.8 | 1.0 | 0.3 | 0.4 | Électricité, gaz et eau | 572-579 |
| 0.7 | 0.8 | 1.0 | 0.4 | 0.5 | Électricité | 572 |
| 1.2 | 1.2 | 1.4 | -- | -- | Distribution du gaz | 574 |
| 1.0 | 0.6 | 0.7 | -- | -- | Services d'eau | 576 |
| 1.4 | 0.5 | 0.6 | -- | -- | Autres services d'utilité publique | 579 |
| <u>Région de l'Atlantique</u> | | | | | | |
| 0.1 | 1.3 | 1.5 | -- | -- | Transports, communications et autres services d'utilité publique | 501-579 |
| 0.1 | 1.3 | 1.5 | -- | -- | Communications, entreposage et autres services d'utilité publique | 524-579 |
| 0.1 | 1.2 | 1.4 | -- | -- | Communications | 543-548 |
| -- | 1.4 | 1.6 | -- | -- | Électricité, gaz et eau | 572-579 |
| <u>Québec</u> | | | | | | |
| 0.3 | 1.1 | 1.3 | -- | -- | Transports, communications et autres services d'utilité publique | 501-579 |
| 0.2 | 1.1 | 1.3 | -- | -- | Communications, entreposage et autres services d'utilité publique | 524-579 |
| 0.3 | 0.6 | 0.7 | -- | -- | Communications | 543-548 |
| 0.2 | 1.9 | 2.3 | -- | -- | Électricité, gaz et eau | 572-579 |
| <u>Ontario</u> | | | | | | |
| 1.1 | 0.7 | 0.8 | 0.2 | 0.2 | Transports, communications et autres services d'utilité publique | 501-579 |
| 1.2 | 0.5 | 0.6 | 0.3 | 0.4 | Communications, entreposage et autres services d'utilité publique | 524-579 |
| 1.1 | 0.6 | 0.7 | -- | -- | Communications | 543-548 |
| 1.4 | 0.4 | 0.5 | 0.7 | 0.8 | Électricité, gaz et eau | 572-579 |
| <u>Région des Prairies</u> | | | | | | |
| 0.3 | 0.7 | 0.9 | -- | -- | Transports, communications et autres services d'utilité publique | 501-579 |
| 0.3 | 0.4 | 0.5 | -- | -- | Communications, entreposage et autres services d'utilité publique | 524-579 |
| 0.2 | 0.3 | 0.4 | -- | -- | Entreposage | 524-527 |
| 0.3 | 0.4 | 0.5 | 0.1 | 0.1 | Communications | 543-548 |
| 0.4 | 0.5 | 0.6 | -- | -- | Électricité, gaz et eau | 572-579 |
| <u>Colombie-Britannique</u> | | | | | | |
| 0.7 | 0.6 | 0.7 | 0.1 | 0.1 | Transports, communications et autres services d'utilité publique | 501-579 |
| 0.7 | 0.3 | 0.4 | 0.1 | 0.2 | Communications, entreposage et autres services d'utilité publique | 524-579 |
| 0.6 | 0.3 | 0.3 | -- | -- | Communications(1) | 543-548 |
| 0.7 | 0.3 | 0.4 | 0.3 | 0.3 | Électricité, gaz et eau(1) | 572-579 |
| <u>Yukon et Territoires du Nord-Ouest</u> | | | | | | |
| 0.2 | 0.5 | 0.6 | -- | -- | Transports, communications et autres services d'utilité publique | 501-579 |
| -- | 0.2 | 0.2 | -- | -- | Communications, entreposage et autres services d'utilité publique | 524-579 |
| 0.6 | 0.3 | 0.3 | -- | -- | Communications(1) | 543-548 |
| 0.7 | 0.3 | 0.4 | 0.3 | 0.3 | Électricité, gaz et eau(1) | 572-579 |

(1) Ces données sont des données agrégées pour la Colombie-Britannique, le Yukon et les Territoires du Nord-Ouest. Les restrictions qu'impose le caractère confidentiel des renseignements ne permettent pas de publier des données séparément pour ces classes région/branche d'activité.

TABLE 17. Salaried Employees: Estimated Labour Costs in Dollars in those Establishments Reporting Expenditures for Specific Cost Items, by Industry Group (S.I.C. 501-519) and Area

| S.I.C. Code | Industry group and area | Overtime regular pay — Heures supplémentaires au taux de base | Overtime premium pay — Heures supplémentaires au taux majoré | Shift work premium — Primes de poste | Other pay — Autres rémunérations | Holiday pay — Jours fériés payés | Vacation pay — Vacances payées | Sick leave pay — Congés de maladie payés | Personal and other leave — Congés à des fins personnelles et autres |
|--|--|---|--|--|--|--|--------------------------------------|--|---|
| dollars | | | | | | | | | |
| <u>Canada</u> | | | | | | | | | |
| 501-579 | Transportation, communication and other utilities .. | 187 | 97 | 22 | 50 | 301 | 449 | 142 | 34 |
| 501-519 | Transportation | 195 | 101 | 35 | 15 | 294 | 439 | 112 | 48 |
| 501-509 | Principal modes of transport | 191 | 102 | 35 | 14 | 294 | 462 | 81 | 49 |
| 501-502 | Air transport and services | 212 | 140 | 34 | 8 | 353 | 501 | 63 | 4 |
| 504-505 | Water transport and services | 278 | 185 | 126 | 439 | 294 | 431 | 111 | 22 |
| 506 | Railway transport | 160 | 73 | 13 | 6 | 275 | 482 | 133 | 90 |
| 507 | Truck transport | 114 | 76 | 51 | — | 249 | 338 | 66 | 23 |
| 508 | Bus transport, interurban and rural | 155 | 126 | — | — | 215 | 315 | 109 | 30 |
| 509 | Urban transit | 378 | 182 | — | 102 | 343 | 521 | 197 | 8 |
| 512-519 | Other transport and incidental services | 209 | 98 | 33 | 21 | 295 | 368 | 158 | 34 |
| <u>Atlantic Region</u> | | | | | | | | | |
| 501-579 | Transportation, communication and other utilities .. | 144 | 89 | 55 | 12 | 261 | 385 | 103 | 53 |
| 501-519 | Transportation | 175 | 99 | 69 | 10 | 252 | 383 | 87 | 56 |
| <u>Quebec</u> | | | | | | | | | |
| 501-579 | Transportation, communication and other utilities .. | 225 | 115 | 11 | 19 | 317 | 438 | 156 | 36 |
| 501-519 | Transportation | 239 | 129 | 24 | 18 | 309 | 440 | 114 | 58 |
| 501-509 | Principal modes of transport | 233 | 126 | 24 | 24 | 308 | 477 | 136 | 58 |
| 512-519 | Other transport and incidental services | 266 | 143 | — | 7 | 314 | 331 | 85 | 71 |
| <u>Ontario</u> | | | | | | | | | |
| 501-579 | Transportation, communication and other utilities .. | 191 | 95 | 26 | 44 | 307 | 481 | 158 | 27 |
| 501-519 | Transportation | 195 | 102 | 35 | 16 | 297 | 449 | 149 | 43 |
| 501-509 | Principal modes of transport | 191 | 102 | 34 | 7 | 298 | 471 | 89 | 45 |
| 512-519 | Other transport and incidental services | 206 | 104 | 152 | 65 | 296 | 395 | 219 | 24 |
| <u>Prairie Region</u> | | | | | | | | | |
| 501-579 | Transportation, communication and other utilities .. | 173 | 94 | 17 | 126 | 277 | 420 | 106 | 42 |
| 501-519 | Transportation | 175 | 79 | 27 | 14 | 279 | 447 | 75 | 53 |
| 501-509 | Principal modes of transport | 159 | 80 | 27 | 12 | 275 | 446 | 48 | 54 |
| 512-519 | Other transport and incidental services | 312 | 49 | — | 83 | 304 | 453 | 145 | 50 |
| <u>British Columbia</u> | | | | | | | | | |
| 501-579 | Transportation, communication and other utilities .. | 111 | 56 | 25 | 29 | 324 | 502 | 149 | 28 |
| 501-519 | Transportation | 121 | 63 | 39 | 19 | 311 | 462 | 73 | 27 |
| 501-509 | Principal modes of transport | 128 | 67 | 40 | 15 | 312 | 469 | 57 | 28 |
| 512-519 | Other transport and incidental services | 75 | 37 | 20 | 114 | 307 | 417 | 153 | 19 |
| <u>Yukon and Northwest Territories</u> | | | | | | | | | |
| 501-579 | Transportation, communication and other utilities .. | 277 | 173 | 40 | 1,642 | 177 | 260 | 31 | 5 |
| 501-519 | Transportation | 271 | 180 | 43 | — | 152 | 229 | 13 | 1 |

TABLEAU 17. Employés à traitement: Estimations des coûts de la main-d'oeuvre en dollars, pour les établissements qui ont déclaré des dépenses à certains postes, par groupe d'industries (C.T.I. 501-519) et par région

| Bonuses - Gratifications | Separation pay - Indemnités de cessation d'emploi | Taxable benefits - Avantages imposables | Workmen's compensation - Caisse d'indemnisation des accidents du travail | Private pension plans - Régimes de pensions privés | Provincial medicare - Régimes provinciaux d'assurance-maladie | Private life and health plans - Régimes privés d'assurance-vie et d'assurance-maladie | Other plans or funds - Autres régimes, caisses ou fonds | Groupe d'industries et région | Code C.T.I. |
|---|---|---|--|--|---|---|---|---|-------------|
| dollars | | | | | | | | | |
| <u>Canada</u> | | | | | | | | | |
| 110 | 40 | 69 | 41 | 492 | 59 | 85 | 60 | Transports, communications et autres services d'utilité publique. | 501-579 |
| 91 | 54 | 100 | 56 | 460 | 52 | 97 | 32 | Transports | 501-519 |
| 115 | 35 | 132 | 62 | 489 | 48 | 112 | 26 | Principaux moyens de transports | 501-509 |
| 16 | 8 | 150 | 4 | 434 | 14 | 55 | 6 | Transports aériens et auxiliaires | 501-502 |
| 301 | 151 | 99 | 99 | 353 | 33 | 118 | 263 | Transports par eau et auxiliaires | 504-505 |
| 826 | 362 | 16 | 76 | 581 | 68 | 143 | 84 | Transports ferroviaires | 506 |
| 300 | 63 | 114 | 143 | 180 | 78 | 120 | 60 | Transports par camion | 507 |
| 365 | 102 | 42 | 40 | 238 | 48 | 91 | - | Transports interurbains et ruraux par autobus. | 508 |
| 157 | 61 | 78 | 46 | 529 | 89 | 68 | 6 | Transports urbains | 509 |
| 40 | 78 | 41 | 39 | 365 | 62 | 45 | 45 | Autres transports et auxiliaires | 512-519 |
| <u>Région de l'Atlantique</u> | | | | | | | | | |
| 264 | 31 | 120 | 34 | 397 | 27 | 99 | 17 | Transports, communications et autres services d'utilité publique. | 501-579 |
| 266 | 45 | 238 | 29 | 400 | 9 | 98 | 16 | Transports | 501-519 |
| <u>Québec</u> | | | | | | | | | |
| 121 | 48 | 49 | 37 | 510 | 22 | 105 | 18 | Transports, communications et autres services d'utilité publique. | 501-579 |
| 106 | 69 | 56 | 63 | 485 | 26 | 107 | 17 | Transports | 501-519 |
| 153 | 43 | 106 | 72 | 506 | 23 | 126 | 12 | Principaux moyens de transports | 501-509 |
| 15 | 93 | 17 | 43 | 428 | 34 | 55 | 309 | Autres transports et auxiliaires | 512-519 |
| <u>Ontario</u> | | | | | | | | | |
| 88 | 37 | 70 | 39 | 567 | 100 | 77 | 112 | Transports, communications et autres services d'utilité publique. | 501-579 |
| 74 | 51 | 89 | 51 | 444 | 87 | 85 | 183 | Transport | 501-519 |
| 97 | 39 | 115 | 58 | 487 | 87 | 107 | 194 | Principaux moyens de transports | 501-509 |
| 51 | 62 | 51 | 35 | 341 | 89 | 29 | 158 | Autres transports et auxiliaires | 512-519 |
| <u>Région des Prairies</u> | | | | | | | | | |
| 112 | 34 | 68 | 44 | 403 | 38 | 72 | 17 | Transports, communications et autres services d'utilité publique. | 501-579 |
| 75 | 26 | 148 | 53 | 499 | 34 | 106 | 89 | Transports | 501-519 |
| 75 | 11 | 158 | 54 | 518 | 28 | 112 | - | Principaux moyens de transports | 501-509 |
| 76 | 132 | 85 | 47 | 353 | 64 | 63 | 89 | Autres transports et auxiliaires | 512-519 |
| <u>Colombie-Britannique</u> | | | | | | | | | |
| 143 | 38 | 85 | 58 | 456 | 65 | 63 | 35 | Transports, communications et autres services d'utilité publique. | 501-579 |
| 111 | 34 | 113 | 70 | 444 | 69 | 90 | 46 | Transports | 501-519 |
| 112 | 21 | 101 | 73 | 464 | 70 | 92 | 59 | Principaux moyens de transports | 501-509 |
| 73 | 116 | 213 | 53 | 303 | 62 | 70 | 32 | Autres transports et auxiliaires | 512-519 |
| <u>Yukon et Territoires du Nord-Ouest</u> | | | | | | | | | |
| 9 | 129 | 221 | 24 | 73 | 9 | 31 | - | Transports, communications et autres services d'utilité publique. | 501-579 |
| 6 | 139 | 241 | 15 | 6 | 8 | 31 | - | Transports | 501-519 |

TABLE 18. Salaried Employees: Estimated Labour Costs in Dollars in those Establishments Reporting Expenditures for Specific Cost Items, by Industry Group (S.I.C. 524-579) and Area

| S.I.C. Code | Industry group and area | Overtime regular pay — Heures supplémentaires au taux de base | Overtime premium pay — Heures supplémentaires au taux majoré | Shift work premium — Primes de poste | Other pay — Autres rémunérations | Holiday pay — Jours fériés payés | Vacation pay — Vacances payées | Sick leave pay — Congés de maladie payés | Personal and other leave — Congés à des fins personnelles et autres |
|--|---|---|--|--|--|--|--------------------------------------|--|---|
| dollars | | | | | | | | | |
| <u>Canada</u> | | | | | | | | | |
| 501-579 | Transportation, communication and other utilities | 187 | 97 | 22 | 50 | 301 | 449 | 142 | 34 |
| 524-579 | Communication, storage and other utilities | 180 | 94 | 17 | 95 | 306 | 458 | 154 | 26 |
| 524-527 | Storage | 90 | 40 | 6 | 51 | 244 | 337 | 115 | 19 |
| 524 | Grain elevators | 99 | 55 | 6 | 51 | 244 | 336 | 171 | 36 |
| 527 | Other storage and warehousing | 52 | 24 | — | — | 245 | 342 | 67 | 11 |
| 543-548 | Communication | 153 | 71 | 5 | 65 | 284 | 432 | 131 | 28 |
| 543 | Radio and television broadcasting | 170 | 80 | 2 | 73 | 310 | 434 | 166 | 43 |
| 544 | Telephone | 145 | 67 | 6 | — | 261 | 424 | 111 | 17 |
| 545 | Telegraph and cable | 176 | 85 | — | 33 | 270 | 464 | 123 | 110 |
| 548 | Post office | — | — | — | — | 327 | 446 | 164 | 33 |
| 572-579 | Electric power, gas and water | 225 | 123 | 44 | 113 | 350 | 515 | 192 | 22 |
| 572 | Electric power | 236 | 131 | 51 | 97 | 357 | 527 | 207 | 22 |
| 574 | Gas distribution | 173 | 90 | 5 | 292 | 314 | 459 | 116 | 27 |
| 576 | Water systems | 148 | 74 | 1 | 113 | 338 | 482 | 165 | 24 |
| 579 | Other utilities | 111 | 56 | 37.5 | 102 | 321 | 422 | 252 | 32 |
| <u>Atlantic Region</u> | | | | | | | | | |
| 501-579 | Transportation, communication and other utilities | 144 | 89 | 55 | 12 | 261 | 385 | 103 | 53 |
| 524-579 | Communication, storage and other utilities | 114 | 67 | 2 | 31 | 270 | 387 | 115 | 49 |
| 543-548 | Communication | 122 | 48 | 2 | 31 | 283 | 397 | 124 | 49 |
| 572-579 | Electric power, gas and water | 105 | 134 | — | — | 249 | 371 | 98 | 57 |
| <u>Quebec</u> | | | | | | | | | |
| 501-579 | Transportation, communication and other utilities | 225 | 115 | 11 | 19 | 317 | 438 | 156 | 36 |
| 524-579 | Communication, storage and other utilities | 212 | 103 | 7 | 20 | 325 | 436 | 171 | 27 |
| 543-548 | Communication | 173 | 82 | 6 | 23 | 275 | 429 | 137 | 22 |
| 572-579 | Electric power, gas and water | 272 | 136 | 37.5 | 10 | 416 | 451 | 230 | 35 |
| <u>Ontario</u> | | | | | | | | | |
| 501-579 | Transportation, communication and other utilities | 191 | 95 | 26 | 44 | 307 | 481 | 158 | 27 |
| 524-579 | Communication, storage and other utilities | 187 | 89 | 24 | 57 | 314 | 503 | 162 | 20 |
| 543-548 | Communication | 152 | 75 | 6 | 84 | 280 | 426 | 136 | 26 |
| 572-579 | Electric power, gas and water | 223 | 104 | 46 | 50 | 359 | 605 | 193 | 13 |
| <u>Prairie Region</u> | | | | | | | | | |
| 501-579 | Transportation, communication and other utilities | 173 | 94 | 17 | 126 | 227 | 420 | 106 | 42 |
| 524-579 | Communication, storage and other utilities | 171 | 114 | 4 | 216 | 276 | 402 | 116 | 28 |
| 524-527 | Storage | 92 | 44 | 6 | 51 | 237 | 322 | 120 | 3 |
| 543-548 | Communication | 157 | 47 | 2 | 88 | 288 | 432 | 115 | 29 |
| 572-579 | Electric power, gas and water | 227 | 156 | 8 | 275 | 288 | 419 | 113 | 26 |
| <u>British Columbia</u> | | | | | | | | | |
| 501-579 | Transportation, communication and other utilities | 111 | 56 | 25 | 29 | 324 | 502 | 149 | 28 |
| 524-579 | Communication, storage and other utilities | 91 | 42 | 3 | 82 | 338 | 547 | 196 | 29 |
| 543-548 | Communication(1) | 95 | 44 | 3 | 132 | 327 | 526 | 131 | 29 |
| 572-579 | Electric power, gas and water(1) | 182 | 67 | — | — | 359 | 590 | 259 | 10 |
| <u>Yukon and Northwest Territories</u> | | | | | | | | | |
| 501-579 | Transportation, communication and other utilities | 277 | 173 | 40 | 1,642 | 177 | 260 | 31 | 5 |
| 524-579 | Communication, storage and other utilities | 305 | 82 | 2 | 1,642 | 280 | 385 | 182 | 37 |
| 543-548 | Communication(1) | 95 | 44 | 3 | 132 | 327 | 526 | 131 | 29 |
| 572-579 | Electric power, gas and water(1) | 182 | 67 | — | — | 359 | 590 | 259 | 10 |

(1) These data are a combination of data for British Columbia, Yukon and Northwest Territories. Confidentiality restrictions do not permit publication of data for these area/industry cells separately.

TABLEAU 18. Employés à traitement: Estimations des coûts de la main-d'oeuvre en dollars, pour les établissements qui ont déclaré des dépenses à certains postes, par groupe d'industries (C.T.I. 524-579) et par région

| Bonuses — Gratifica- tions | Separation pay — Indemnités de cessation d'emploi | Taxable benefits — Avantages imposables | Workmen's compensation — Caisses d'indemni- sation des accidents du travail | Private pension plans — Régimes de pensions privés | Provincial medicare — Régimes provinciaux d'assurance- maladie | Private life and health plans — Régimes privés d'assurance- vie et d'assurance- maladie | Other plans or funds — Autres régimes, caisses ou fonds | Groupe d'industries et région | Code C.T.I. |
|---|---|---|--|--|--|--|--|--|----------------|
| dollars | | | | | | | | | |
| <u>Canada</u> | | | | | | | | | |
| 110 | 40 | 69 | 41 | 492 | 59 | 85 | 60 | Transports, communications et autres services d'utilité publique. | 501-579 |
| 158 | 34 | 52 | 31 | 518 | 65 | 74 | 70 | Communications, entreposage et autres services d'utilité publique. | 524-579 |
| 298 | 39 | 28 | 76 | 237 | 60 | 73 | 64 | Entreposage | 524-527 |
| 264 | 38 | 15 | 76 | 234 | 58 | 67 | 65 | Élévateurs à grains | 524 |
| 408 | 42 | 117 | 79 | 252 | 61 | 84 | 44 | Autres entrepôts | 527 |
| 220 | 32 | 46 | 12 | 447 | 54 | 52 | 12 | Communications | 543-548 |
| 220 | 52 | 28 | 11 | 368 | 41 | 54 | 29 | Radiodiffusion et télévision | 543 |
| 17 | 25 | 52 | 6 | 459 | 57 | 48 | 10 | Services téléphoniques | 544 |
| 275 | 55 | 40 | 68 | 562 | 61 | 127 | — | Services télégraphiques et de câbles | 545 |
| 267 | 35 | 46 | 20 | 446 | 55 | 39 | — | Postes | 548 |
| 34 | 36 | 66 | 52 | 660 | 79 | 117 | 87 | Électricité, gaz et eau | 572-579 |
| 30 | 17 | 68 | 52 | 722 | 72 | 122 | 88 | Électricité | 572 |
| 27 | 117 | 59 | 46 | 383 | 107 | 120 | 40 | Distribution du gaz | 574 |
| 90 | 78 | 72 | 68 | 394 | 93 | 58 | 48 | Services d'eau | 576 |
| 110 | 81 | 82 | 70 | 399 | 113 | 55 | 63 | Autres services d'utilité publique | 579 |
| <u>Région de l'Atlantique</u> | | | | | | | | | |
| 264 | 31 | 120 | 34 | 397 | 27 | 99 | 17 | Transports, communications et autres services d'utilité publique. | 501-579 |
| 261 | 28 | 66 | 37 | 394 | 75 | 99 | 47 | Communications, entreposage et autres services d'utilité publique. | 524-579 |
| 350 | 33 | 79 | 14 | 427 | 129 | 94 | — | Communications | 543-548 |
| 97 | 21 | 18 | 71 | 333 | 14 | 107 | 48 | Électricité, gaz et eau | 572-579 |
| <u>Québec</u> | | | | | | | | | |
| 121 | 48 | 49 | 37 | 510 | 22 | 105 | 18 | Transports, communications et autres services d'utilité publique. | 501-579 |
| 299 | 36 | 42 | 17 | 535 | 18 | 103 | 37 | Communications, entreposage et autres services d'utilité publique. | 524-579 |
| 170 | 31 | 42 | 10 | 487 | 19 | 54 | 37 | Communications | 543-548 |
| 60 | 44 | 171 | 27 | 627 | 16 | 189 | — | Électricité, gaz et eau | 572-579 |
| <u>Ontario</u> | | | | | | | | | |
| 88 | 37 | 70 | 39 | 567 | 100 | 77 | 112 | Transports, communications et autres services d'utilité publique. | 501-579 |
| 127 | 32 | 62 | 32 | 650 | 107 | 69 | 109 | Communications, entreposage et autres services d'utilité publique. | 524-579 |
| 178 | 31 | 45 | 11 | 442 | 92 | 55 | 14 | Communications | 543-548 |
| 27 | 32 | 81 | 57 | 911 | 124 | 113 | 110 | Électricité, gaz et eau | 572-579 |
| <u>Région des Prairies</u> | | | | | | | | | |
| 112 | 34 | 68 | 44 | 403 | 38 | 72 | 17 | Transports, communications et autres services d'utilité publique. | 501-579 |
| 141 | 38 | 29 | 40 | 342 | 42 | 44 | 14 | Communications, entreposage et autres services d'utilité publique. | 524-579 |
| 230 | 36 | 17 | 73 | 218 | 57 | 61 | 67 | Entreposage | 524-527 |
| 237 | 42 | 46 | 14 | 380 | 34 | 32 | 10 | Communications | 543-548 |
| 36 | 35 | 24 | 53 | 366 | 50 | 60 | 18 | Électricité, gaz et eau | 572-579 |
| <u>Colombie-Britannique</u> | | | | | | | | | |
| 145 | 38 | 85 | 58 | 456 | 65 | 63 | 35 | Transports, communications et autres services d'utilité publique. | 501-579 |
| 299 | 44 | 41 | 46 | 470 | 62 | 34 | 34 | Communications, entreposage et autres services d'utilité publique. | 524-579 |
| 376 | 40 | 40 | 20 | 516 | 61 | 27 | 55 | Communications(1) | 543-548 |
| 26 | 43 | 59 | 66 | 433 | 62 | 36 | 34 | Électricité, gaz et eau(1) | 572-579 |
| <u>Yukon et Territoires du Nord-Ouest</u> | | | | | | | | | |
| 9 | 129 | 221 | 24 | 73 | 9 | 31 | — | Transports, communications et autres services d'utilité publique. | 501-579 |
| 33 | 41 | 52 | 58 | 328 | 34 | 31 | — | Communications, entreposage et autres services d'utilité publique. | 524-579 |
| 376 | 40 | 40 | 20 | 516 | 61 | 27 | 55 | Communications(1) | 543-548 |
| 26 | 43 | 59 | 66 | 433 | 62 | 36 | 34 | Électricité, gaz et eau(1) | 572-579 |

(1) Ces données sont des données agrégées pour la Colombie-Britannique, le Yukon et les Territoires du Nord-Ouest. Les restrictions qu'impose le caractère confidentiel des renseignements ne permettent pas de publier des données séparément pour ces classes région/branche d'activité.

TABLE 19. Salaried Employees: Estimated Labour Costs as Percentage of Gross Payroll in those Establishments Reporting Expenditures for Specific Cost Items, by Industry Group (S.I.C. 501-519) and Area

| S.I.C. Code | Industry group and area | Overtime regular pay — Heures supplémentaires au taux de base | Overtime premium pay — Heures supplémentaires au taux majoré | Shift work premium — Primes de poste | Other pay — Autres rémunérations | Holiday pay — Jours fériés payés | Vacation pay — Vacances payées | Sick leave pay — Congés de maladie payés | Personal and other leave — Congés à des fins personnelles et autres |
|--|--|---|--|--|--|--|--------------------------------------|--|---|
| per cent — pourcentage | | | | | | | | | |
| <u>Canada</u> | | | | | | | | | |
| 501-579 | Transportation, communication and other utilities .. | 2.1 | 1.1 | 0.2 | 0.6 | 3.5 | 5.2 | 1.6 | 0.4 |
| 501-519 | Transportation | 2.2 | 1.2 | 0.4 | 0.2 | 3.5 | 5.2 | 1.3 | 0.5 |
| 501-509 | Principal modes of transport | 2.2 | 1.2 | 0.4 | 0.2 | 3.4 | 5.3 | 0.9 | 0.5 |
| 501-502 | Air transport and services | 2.2 | 1.5 | 0.4 | 0.1 | 3.7 | 5.2 | 0.7 | -- |
| 504-505 | Water transport and services | 2.1 | 2.1 | 1.3 | 5.2 | 3.4 | 4.9 | 1.2 | 0.2 |
| 506 | Railway transport | 1.9 | 0.9 | 0.2 | 0.1 | 3.2 | 5.7 | 1.5 | 1.0 |
| 507 | Truck transport | 1.5 | 1.0 | 0.7 | -- | 3.3 | 4.5 | 0.9 | 0.3 |
| 508 | Bus transport, interurban and rural | 2.2 | 1.9 | -- | -- | 3.3 | 4.9 | 1.6 | 0.4 |
| 509 | Urban transit | 3.9 | 1.9 | -- | 1.0 | 3.7 | 5.5 | 2.2 | 0.1 |
| 512-519 | Other transport and incidental services | 2.6 | 1.2 | 0.3 | 0.3 | 3.8 | 4.8 | 2.1 | 0.4 |
| <u>Atlantic Region</u> | | | | | | | | | |
| 501-579 | Transportation, communication and other utilities .. | 1.9 | 1.1 | 0.7 | 0.2 | 3.5 | 5.2 | 1.4 | 0.7 |
| 501-519 | Transportation | 2.3 | 1.3 | 0.9 | 0.1 | 3.5 | 5.3 | 1.3 | 0.7 |
| <u>Quebec</u> | | | | | | | | | |
| 501-579 | Transportation, communication and other utilities .. | 2.4 | 1.2 | 0.1 | 0.2 | 3.6 | 4.9 | 1.7 | 0.4 |
| 501-519 | Transportation | 2.6 | 1.4 | 0.2 | 0.2 | 3.5 | 5.0 | 1.2 | 0.6 |
| 501-509 | Principal modes of transport | 2.5 | 1.3 | 0.2 | 0.3 | 3.4 | 5.2 | 1.3 | 0.6 |
| 512-519 | Other transport and incidental services | 2.9 | 1.6 | -- | 0.1 | 3.8 | 4.0 | 1.1 | 1.2 |
| <u>Ontario</u> | | | | | | | | | |
| 501-579 | Transportation, communication and other utilities .. | 2.1 | 1.0 | 0.3 | 0.4 | 3.5 | 5.4 | 1.7 | 0.3 |
| 501-519 | Transportation | 2.3 | 1.2 | 0.4 | 0.2 | 3.5 | 5.3 | 1.7 | 0.5 |
| 501-509 | Principal modes of transport | 2.1 | 1.1 | 0.3 | 0.1 | 3.4 | 5.3 | 0.9 | 0.5 |
| 512-519 | Other transport and incidental services | 2.7 | 1.4 | 2.2 | 0.8 | 4.0 | 5.3 | 2.9 | 0.3 |
| <u>Prairie Region</u> | | | | | | | | | |
| 501-579 | Transportation, communication and other utilities .. | 2.1 | 1.1 | 0.2 | 1.4 | 3.5 | 5.3 | 1.3 | 0.5 |
| 501-519 | Transportation | 2.1 | 0.9 | 0.3 | 0.2 | 3.4 | 5.4 | 0.9 | 0.6 |
| 501-509 | Principal modes of transport | 1.9 | 1.0 | 0.3 | 0.1 | 3.4 | 5.5 | 0.6 | 0.6 |
| 512-519 | Other transport and incidental services | 3.5 | 0.6 | -- | 0.8 | 3.5 | 5.2 | 1.6 | 0.5 |
| <u>British Columbia</u> | | | | | | | | | |
| 501-579 | Transportation, communication and other utilities .. | 1.2 | 0.6 | 0.2 | 0.3 | 3.6 | 5.5 | 1.5 | 0.3 |
| 501-519 | Transportation | 1.4 | 0.7 | 0.4 | 0.2 | 3.5 | 5.3 | 0.8 | 0.3 |
| 501-509 | Principal modes of transport | 1.4 | 0.8 | 0.4 | 0.2 | 3.5 | 5.3 | 0.6 | 0.3 |
| 512-519 | Other transport and incidental services | 0.9 | 0.4 | 0.2 | 1.0 | 3.8 | 5.1 | 1.6 | 0.2 |
| <u>Yukon and Northwest Territories</u> | | | | | | | | | |
| 501-579 | Transportation, communication and other utilities .. | 5.0 | 3.2 | 0.8 | 17.9 | 3.2 | 4.6 | 0.6 | 0.1 |
| 501-519 | Transportation | 5.3 | 3.5 | 0.9 | -- | 3.0 | 4.5 | 0.3 | -- |

TABLEAU 19. Employés à traitement: Estimations des coûts de la main-d'oeuvre en pourcentage de la rémunération brute, pour les établissements qui ont déclaré des dépenses à certains postes, par groupe d'industries (C.T.I. 501-519) et par région

| Bonuses — Prémiums | Separation pay — Indemnités de cessation d'emploi | Taxable benefits — Avantages imposables | Workmen's compensation — Caisse d'indemnisation des accidents du travail | Private pension plans — Régimes de pensions privés | Provincial medicare — Régimes provinciaux d'assurance-maladie | Private life and health plans — Régimes privés d'assurance-vie et d'assurance-maladie | Other plans or funds — Autres régimes, caisses ou fonds | Groupe d'industries et région | Code C.T.I. |
|---|---|---|--|--|---|---|---|---|-------------|
| per cent — pourcentage | | | | | | | | | |
| <u>Canada</u> | | | | | | | | | |
| 1.3 | 0.5 | 0.8 | 0.5 | 5.7 | 0.7 | 1.0 | 0.6 | Transports, communications et autres services d'utilité publique. | 501-579 |
| 1.1 | 0.6 | 1.1 | 0.7 | 5.4 | 0.6 | 1.1 | 0.3 | Transports | 501-519 |
| 1.3 | 0.4 | 1.4 | 0.7 | 5.6 | 0.6 | 1.3 | 0.2 | Principaux moyens de transports | 501-509 |
| 0.2 | 0.1 | 1.6 | 0.1 | 4.5 | 0.1 | 0.6 | 0.1 | Transports aériens et auxiliaires | 501-502 |
| 3.8 | 1.6 | 1.0 | 1.2 | 4.0 | 0.4 | 1.4 | 2.8 | Transports par eau et auxiliaires | 504-505 |
| 6.5 | 4.8 | 0.2 | 0.9 | 6.9 | 0.8 | 1.7 | 1.0 | Transports ferroviaires | 506 |
| 4.0 | 0.9 | 1.4 | 1.9 | 2.3 | 1.0 | 1.6 | 0.8 | Transports par camion | 507 |
| 5.1 | 1.4 | 0.6 | 0.6 | 3.5 | 0.7 | 1.4 | — | Transports interurbains et ruraux par autobus. | 508 |
| 2.0 | 0.6 | 0.9 | 0.5 | 5.6 | 0.9 | 0.7 | 0.1 | Transports urbains | 509 |
| 0.5 | 1.0 | 0.5 | 0.5 | 4.6 | 0.8 | 0.6 | 0.6 | Autres transports et auxiliaires | 512-519 |
| <u>Région de l'Atlantique</u> | | | | | | | | | |
| 3.8 | 0.4 | 1.6 | 0.5 | 5.3 | 0.4 | 1.3 | 0.3 | Transports, communications et autres services d'utilité publique. | 501-579 |
| 4.0 | 0.7 | 3.2 | 0.4 | 5.4 | 0.1 | 1.3 | 0.3 | Transports | 501-519 |
| <u>Québec</u> | | | | | | | | | |
| 1.3 | 0.5 | 0.5 | 0.4 | 5.7 | 0.3 | 1.2 | 0.2 | Transports, communications et autres services d'utilité publique. | 501-579 |
| 1.1 | 0.7 | 0.6 | 0.7 | 5.4 | 0.3 | 1.2 | 0.1 | Transports | 501-519 |
| 1.5 | 0.4 | 0.9 | 0.8 | 5.5 | 0.3 | 1.4 | 0.1 | Principaux moyens de transports | 501-509 |
| 0.2 | 1.1 | 0.2 | 0.5 | 5.1 | 0.4 | 0.7 | 3.6 | Autres transports et auxiliaires | 512-519 |
| <u>Ontario</u> | | | | | | | | | |
| 1.0 | 0.4 | 0.8 | 0.4 | 6.3 | 1.1 | 0.9 | 1.0 | Transports, communications et autres services d'utilité publique. | 501-579 |
| 0.9 | 0.6 | 1.1 | 0.6 | 5.2 | 1.0 | 1.0 | 1.9 | Transports | 501-519 |
| 1.0 | 0.4 | 1.2 | 0.7 | 5.4 | 1.0 | 1.2 | 2.1 | Principaux moyens de transports | 501-509 |
| 0.7 | 0.8 | 0.7 | 0.5 | 4.5 | 1.2 | 0.4 | 1.5 | Autres transports et auxiliaires | 512-519 |
| <u>Région des Prairies</u> | | | | | | | | | |
| 1.4 | 0.4 | 0.8 | 0.6 | 5.0 | 0.5 | 0.9 | 0.2 | Transports, communications et autres services d'utilité publique. | 501-579 |
| 1.0 | 0.3 | 1.8 | 0.7 | 6.0 | 0.4 | 1.3 | 0.9 | Transports | 501-519 |
| 1.0 | 0.1 | 2.0 | 0.7 | 6.3 | 0.4 | 1.4 | — | Principaux moyens de transports | 501-509 |
| 0.9 | 1.7 | 0.9 | 0.5 | 3.8 | 0.7 | 0.7 | 0.9 | Autres transports et auxiliaires | 512-519 |
| <u>Colombie-Britannique</u> | | | | | | | | | |
| 1.6 | 0.4 | 0.9 | 0.6 | 5.0 | 0.7 | 0.7 | 0.3 | Transports, communications et autres services d'utilité publique. | 501-579 |
| 1.2 | 0.4 | 1.2 | 0.8 | 5.0 | 0.8 | 1.0 | 0.5 | Transports | 501-519 |
| 1.2 | 0.2 | 1.1 | 0.8 | 5.2 | 0.8 | 1.0 | 0.7 | Principaux moyens de transport | 501-509 |
| 1.3 | 1.1 | 2.3 | 0.6 | 3.5 | 0.7 | 0.8 | 0.4 | Autres transports et auxiliaires | 512-519 |
| <u>Yukon et Territoires du Nord-Ouest</u> | | | | | | | | | |
| 0.2 | 2.4 | 4.1 | 0.4 | 1.3 | 0.2 | 0.6 | — | Transports, communications et autres services d'utilité publique. | 501-579 |
| 0.1 | 2.8 | 4.8 | 0.3 | 0.1 | 0.2 | 0.6 | — | Transports | 501-519 |

TABLE 20. Salaried Employees: Estimated Labour Costs as Percentage of Gross Payroll in those Establishments Reporting Expenditures for Specific Cost Items, by Industry Group (S.I.C. 524-579) and Area

| S. I. C. Code | Industry group and area | Overtime regular pay — Heures supplémen- taires au taux de base | Overtime premium pay — Heures supplémen- taires au taux majoré | Shift work premium — Primes de poste | Other pay — Autres rémunéra- tions | Holiday pay — Jours fériés payés | Vacation pay — Vacances payées | Sick leave pay — Congés de maladie payés | Personal and other leave — Congés à des fins personnelles et autres |
|--|--|--|---|---|--|--|---|--|--|
| per cent — pourcentage | | | | | | | | | |
| <u>Canada</u> | | | | | | | | | |
| 501-579 | Transportation, communication and other utilities .. | 2.1 | 1.1 | 0.2 | 0.6 | 3.5 | 5.2 | 1.6 | 0.4 |
| 524-579 | Communication, storage and other utilities | 2.0 | 1.0 | 0.2 | 0.9 | 3.5 | 5.3 | 1.8 | 0.3 |
| 524-527 | Storage | 1.2 | 0.5 | 0.1 | 0.6 | 3.4 | 4.7 | 1.6 | 0.3 |
| 524 | Grain elevators | 1.3 | 0.7 | 0.1 | 0.6 | 3.4 | 4.8 | 1.6 | 0.5 |
| 527 | Other storage and warehousing | 0.7 | 0.3 | — | — | 3.3 | 4.6 | 0.9 | 0.2 |
| 543-548 | Communication | 1.8 | 0.8 | 0.1 | 0.7 | 3.5 | 5.3 | 1.6 | 0.3 |
| 543 | Radio and television broadcasting | 1.9 | 0.9 | — | 0.8 | 3.5 | 4.9 | 1.8 | 0.5 |
| 544 | Telephone | 1.8 | 0.8 | 0.1 | — | 3.2 | 5.2 | 1.4 | 0.2 |
| 545 | Telegraph and cable | 2.2 | 1.1 | — | 0.4 | 3.4 | 5.8 | 1.2 | 1.3 |
| 548 | Post office | — | — | — | — | 4.2 | 5.7 | 2.1 | 0.4 |
| 572-579 | Electric power, gas and water | 2.3 | 1.2 | 0.4 | 1.1 | 3.6 | 5.3 | 2.0 | 0.2 |
| 572 | Electric power | 2.4 | 1.3 | 0.5 | 0.9 | 3.6 | 5.4 | 2.1 | 0.2 |
| 574 | Gas distribution | 1.9 | 1.0 | 0.1 | 3.2 | 3.5 | 5.2 | 1.3 | 0.3 |
| 576 | Water systems | 1.8 | 0.9 | — | 1.4 | 3.9 | 5.5 | 1.8 | 0.3 |
| 579 | Other utilities | 1.2 | 0.6 | 3.1 | 1.1 | 3.7 | 4.9 | 2.9 | 0.4 |
| <u>Atlantic Region</u> | | | | | | | | | |
| 501-579 | Transportation, communication and other utilities .. | 1.9 | 1.1 | 0.7 | 0.2 | 3.5 | 5.2 | 1.4 | 0.7 |
| 524-579 | Communication, storage and other utilities | 1.6 | 0.8 | — | 0.3 | 3.6 | 5.2 | 1.5 | 0.6 |
| 543-548 | Communication | 1.6 | 0.6 | — | 0.3 | 3.8 | 5.3 | 1.6 | 0.6 |
| 572-579 | Electric power, gas and water | 1.4 | 1.6 | — | — | 3.4 | 5.1 | 1.3 | 1.0 |
| <u>Quebec</u> | | | | | | | | | |
| 501-579 | Transportation, communication and other utilities .. | 2.4 | 1.2 | 0.1 | 0.2 | 3.6 | 4.9 | 1.7 | 0.4 |
| 524-579 | Communication, storage and other utilities | 2.3 | 1.1 | 0.1 | 0.2 | 3.7 | 4.9 | 1.9 | 0.3 |
| 543-548 | Communication | 2.0 | 1.0 | 0.1 | 0.2 | 3.3 | 5.1 | 1.6 | 0.3 |
| 572-579 | Electric power, gas and water | 2.8 | 1.4 | 3.1 | 0.1 | 4.3 | 4.6 | 2.4 | 0.4 |
| <u>Ontario</u> | | | | | | | | | |
| 501-579 | Transportation, communication and other utilities .. | 2.1 | 1.0 | 0.3 | 0.4 | 3.5 | 5.4 | 1.7 | 0.3 |
| 524-579 | Communication, storage and other utilities | 2.0 | 0.9 | 0.3 | 0.5 | 3.4 | 5.5 | 1.8 | 0.2 |
| 543-548 | Communication | 1.8 | 0.9 | 0.1 | 0.9 | 3.4 | 5.1 | 1.7 | 0.3 |
| 572-579 | Electric power, gas and water | 2.1 | 1.0 | 0.4 | 0.4 | 3.5 | 5.8 | 1.9 | 0.1 |
| <u>Prairie Region</u> | | | | | | | | | |
| 501-579 | Transportation, communication and other utilities .. | 2.1 | 1.1 | 0.2 | 1.4 | 3.5 | 5.3 | 1.3 | 0.5 |
| 524-579 | Communication, storage and other utilities | 2.1 | 1.3 | 0.1 | 2.3 | 3.6 | 5.2 | 1.5 | 0.3 |
| 524-527 | Storage | 1.2 | 0.6 | 0.1 | 0.6 | 3.4 | 4.7 | 1.6 | 0.1 |
| 543-548 | Communication | 2.0 | 0.6 | — | 0.9 | 3.8 | 5.6 | 1.5 | 0.4 |
| 572-579 | Electric power, gas and water | 2.5 | 1.7 | 0.1 | 3.0 | 3.3 | 4.9 | 1.3 | 0.3 |
| <u>British Columbia</u> | | | | | | | | | |
| 501-579 | Transportation, communication and other utilities .. | 1.2 | 0.6 | 0.2 | 0.3 | 3.6 | 5.5 | 1.5 | 0.3 |
| 524-579 | Communication, storage and other utilities | 1.0 | 0.5 | — | 1.3 | 3.6 | 5.8 | 1.9 | 0.3 |
| 543-548 | Communication(1) | 1.1 | 0.5 | — | 1.5 | 3.6 | 5.8 | 1.5 | 0.3 |
| 572-579 | Electric power, gas and water(1) | 1.8 | 0.7 | — | — | 3.5 | 5.8 | 2.3 | 0.1 |
| <u>Yukon and Northwest Territories</u> | | | | | | | | | |
| 501-579 | Transportation, communication and other utilities .. | 5.0 | 3.2 | 0.8 | 17.9 | 3.2 | 4.6 | 0.6 | 0.1 |
| 524-579 | Communication, storage and other utilities | 4.0 | 0.9 | — | 17.9 | 3.6 | 5.0 | 2.1 | 0.4 |
| 543-548 | Communication(1) | 1.1 | 0.5 | — | 1.5 | 3.6 | 5.8 | 1.5 | 0.3 |
| 572-579 | Electric power, gas and water(1) | 1.8 | 0.7 | — | — | 3.5 | 5.8 | 2.3 | 0.1 |

(1) These data are a combination of data for British Columbia, Yukon and Northwest Territories. Confidentiality restrictions do not permit publication of data for these area/industry cells separately.

TABLEAU 20. Employés à traitement: Estimations des coûts de la main-d'oeuvre en pourcentage de la rémunération brute, pour les établissements qui ont déclaré des dépenses à certains postes, par groupe d'industries (C.T.I. 524-579) et par région

| Bonuses - Gratifications | Separation pay - Indemnités de cessation d'emploi | Taxable benefits - Avantages imposables | Workmen's compensation - Caisse d'indemnisation des accidents du travail | Private pension plans - Régimes de pensions privés | Provincial medicare - Régimes provinciaux d'assurance-maladie | Private life and health plans - Régimes privés d'assurance-vie et d'assurance-maladie | Other plans or funds - Autres régimes, caisses ou fonds | Groupe d'industries et région | Code C.T.I. |
|---|---|---|--|--|---|---|---|--|-------------|
| per cent - pourcentage | | | | | | | | | |
| <u>Canada</u> | | | | | | | | | |
| 1.3 | 0.5 | 0.8 | 0.5 | 5.7 | 0.7 | 1.0 | 0.6 | Transports, communications et autres services d'utilité publique. | 501-579 |
| 1.9 | 0.4 | 0.6 | 0.4 | 5.9 | 0.7 | 0.9 | 0.7 | Communications, entreposage et autres services d'utilité publique. | 524-579 |
| 4.0 | 0.5 | 0.4 | 1.0 | 3.2 | 0.8 | 1.0 | 0.9 | Entreposage | 524-527 |
| 3.6 | 0.5 | 0.2 | 1.0 | 3.2 | 0.7 | 0.9 | 0.9 | Élévateurs à grains | 524 |
| 5.3 | 0.5 | 1.4 | 1.0 | 3.4 | 0.8 | 1.1 | 0.9 | Autres entrepôts | 527 |
| 2.7 | 0.4 | 0.6 | 0.2 | 5.4 | 0.7 | 0.6 | 0.2 | Communications | 543-548 |
| 2.7 | 0.6 | 0.3 | 0.1 | 4.1 | 0.5 | 0.6 | 0.3 | Radiodiffusion et télévision | 543 |
| 0.3 | 0.3 | 0.6 | 0.1 | 5.6 | 0.7 | 0.6 | 0.1 | Services téléphoniques | 544 |
| 3.1 | 0.7 | 0.3 | 0.9 | 7.0 | 0.8 | 1.6 | - | Services télégraphiques et de câbles | 545 |
| 2.7 | 0.5 | 0.6 | 0.3 | 5.7 | 0.7 | 0.5 | - | Postes | 548 |
| 0.4 | 0.4 | 0.7 | 0.5 | 6.8 | 0.8 | 1.3 | 0.8 | Électricité, gaz et eau | 572-579 |
| 0.3 | 0.2 | 0.7 | 0.5 | 7.3 | 0.7 | 1.3 | 0.8 | Électricité | 572 |
| 0.3 | 1.3 | 0.6 | 0.5 | 4.3 | 1.2 | 1.4 | 0.4 | Distribution du gaz | 574 |
| 1.1 | 0.8 | 0.7 | 0.8 | 4.5 | 1.0 | 0.6 | 0.6 | Services d'eau | 576 |
| 1.1 | 0.9 | 0.9 | 0.8 | 4.3 | 1.3 | 0.6 | 0.6 | Autres services d'utilité publique | 579 |
| <u>Région de l'Atlantique</u> | | | | | | | | | |
| 3.8 | 0.4 | 1.6 | 0.5 | 5.3 | 0.4 | 1.3 | 0.3 | Transports, communications et autres services d'utilité publique. | 501-579 |
| 3.5 | 0.4 | 0.9 | 0.5 | 5.2 | 1.1 | 1.3 | 0.7 | Communications, entreposage et autres services d'utilité publique. | 524-579 |
| 4.7 | 0.4 | 1.0 | 0.2 | 5.6 | 2.2 | 1.2 | - | Communications | 543-548 |
| 1.2 | 0.3 | 0.3 | 1.0 | 4.4 | 0.2 | 1.5 | 0.6 | Électricité, gaz et eau | 572-579 |
| <u>Québec</u> | | | | | | | | | |
| 1.3 | 0.5 | 0.5 | 0.4 | 5.7 | 0.3 | 1.2 | 0.2 | Transports, communications et autres services d'utilité publique. | 501-579 |
| 3.4 | 0.4 | 0.5 | 0.2 | 6.0 | 0.2 | 1.2 | 0.4 | Communications, entreposage et autres services d'utilité publique. | 524-579 |
| 1.9 | 0.4 | 0.5 | 0.1 | 5.7 | 0.2 | 0.6 | 0.4 | Communications | 543-548 |
| 0.8 | 0.5 | 2.2 | 0.3 | 6.4 | 0.2 | 1.9 | - | Électricité, gaz et eau | 572-579 |
| <u>Ontario</u> | | | | | | | | | |
| 1.0 | 0.4 | 0.8 | 0.4 | 6.3 | 1.1 | 0.9 | 1.0 | Transports, communications et autres services d'utilité publique. | 501-579 |
| 1.5 | 0.3 | 0.7 | 0.4 | 7.0 | 1.2 | 0.8 | 1.0 | Communications, entreposage et autres services d'utilité publique. | 524-579 |
| 2.3 | 0.4 | 0.5 | 0.1 | 5.3 | 1.1 | 0.7 | 0.2 | Communications | 543-548 |
| 0.3 | 0.3 | 0.8 | 0.6 | 8.8 | 1.2 | 1.2 | 1.0 | Électricité, gaz et eau | 572-579 |
| <u>Région des Prairies</u> | | | | | | | | | |
| 1.4 | 0.4 | 0.8 | 0.6 | 5.0 | 0.5 | 0.9 | 0.2 | Transports, communications et autres services d'utilité publique. | 501-579 |
| 1.7 | 0.5 | 0.4 | 0.5 | 4.3 | 0.5 | 0.6 | 0.2 | Communications, entreposage et autres services d'utilité publique. | 524-579 |
| 3.2 | 0.5 | 0.2 | 1.0 | 3.0 | 0.7 | 0.9 | 1.0 | Entreposage | 524-527 |
| 2.9 | 0.5 | 0.6 | 0.2 | 4.9 | 0.4 | 0.4 | 0.1 | Communications | 543-548 |
| 0.4 | 0.4 | 0.3 | 0.6 | 4.2 | 0.6 | 0.7 | 0.2 | Électricité, gaz et eau | 572-579 |
| <u>Colombie-Britannique</u> | | | | | | | | | |
| 1.6 | 0.4 | 0.9 | 0.6 | 5.0 | 0.7 | 0.7 | 0.3 | Transports, communications et autres services d'utilité publique. | 501-579 |
| 3.2 | 0.5 | 0.5 | 0.5 | 4.9 | 0.6 | 0.4 | 0.3 | Communications, entreposage et autres services d'utilité publique. | 524-579 |
| 4.2 | 0.4 | 0.4 | 0.2 | 5.7 | 0.7 | 0.3 | 0.6 | Communications(1) | 543-548 |
| 0.3 | 0.4 | 0.6 | 0.7 | 4.2 | 0.6 | 0.4 | 0.3 | Électricité, gaz et eau(1) | 572-579 |
| <u>Yukon et Territoires du Nord-Ouest</u> | | | | | | | | | |
| 0.2 | 2.4 | 4.1 | 0.4 | 1.3 | 0.2 | 0.6 | - | Transports, communications et autres services d'utilité publique. | 501-579 |
| 0.5 | 0.5 | 0.6 | 0.8 | 4.2 | 0.4 | 0.4 | - | Communications, entreposage et autres services d'utilité publique. | 524-579 |
| 4.2 | 0.4 | 0.4 | 0.2 | 5.7 | 0.7 | 0.3 | 0.6 | Communications(1) | 543-548 |
| 0.3 | 0.4 | 0.6 | 0.7 | 4.2 | 0.6 | 0.4 | 0.3 | Électricité, gaz et eau(1) | 572-579 |

(1) Ces données sont des données agrégées pour la Colombie-Britannique, le Yukon et les Territoires du Nord-Ouest. Les restrictions qu'impose le caractère confidentiel des renseignements ne permettent pas de publier des données séparément pour ces classes région/branche d'activité.

TABLE 21. Salaried Employees: Estimated Labour Costs as Percentage of Pay for Regular Work at Basic Rates in those Establishments Reporting Expenditures for Specific Cost Items, by Industry Groups (S.I.C. 501-519) and Area

| S.I.C. Code | Industry group and area | Overtime regular pay — Heures supplémentaires au taux de base | Overtime premium pay — Heures supplémentaires au taux majoré | Shift work premium — Primes de poste | Other pay — Autres rémunérations | Holiday pay — Jours fériés payés | Vacation pay — Vacances payées | Sick leave pay — Congés de maladie payés | Personal and other leave — Congés à des fins personnelles et autres |
|-------------|--|---|--|--|--|--|--------------------------------------|--|---|
| | | per cent — pourcentage | | | | | | | |
| | <u>Canada</u> | | | | | | | | |
| 501-579 | Transportation, communication and other utilities .. | 2.5 | 1.3 | 0.3 | 0.6 | 4.1 | 6.1 | 1.9 | 0.4 |
| 501-519 | Transportation | 2.6 | 1.4 | 0.4 | 0.2 | 4.0 | 6.0 | 1.5 | 0.6 |
| 501-509 | Principal modes of transport | 2.5 | 1.3 | 0.4 | 0.2 | 3.9 | 6.1 | 1.0 | 0.6 |
| 501-502 | Air transport and services | 2.6 | 1.7 | 0.4 | 0.1 | 4.4 | 6.2 | 0.8 | 0.1 |
| 504-505 | Water transport and services | 3.6 | 2.5 | 1.6 | 6.8 | 3.9 | 5.7 | 1.4 | 0.3 |
| 506 | Railway transport | 2.2 | 1.0 | 0.2 | 0.1 | 3.7 | 6.5 | 1.7 | 1.2 |
| 507 | Truck transport | 1.7 | 1.1 | 0.8 | — | 3.7 | 4.9 | 1.0 | 0.3 |
| 508 | Bus transport, interurban and rural | 2.6 | 2.2 | — | — | 3.8 | 5.5 | 1.8 | 0.4 |
| 509 | Urban transit | 4.7 | 2.3 | — | 1.2 | 4.3 | 6.6 | 2.6 | 0.1 |
| 512-519 | Other transport and incidental services | 3.1 | 1.5 | 0.3 | 0.3 | 4.4 | 5.5 | 2.4 | 0.5 |
| | <u>Atlantic Region</u> | | | | | | | | |
| 501-579 | Transportation, communication and other utilities .. | 2.2 | 1.3 | 0.9 | 0.2 | 4.1 | 6.0 | 1.7 | 0.8 |
| 501-519 | Transportation | 2.7 | 1.5 | 1.2 | 0.2 | 4.0 | 6.1 | 1.5 | 0.9 |
| | <u>Quebec</u> | | | | | | | | |
| 501-579 | Transportation, communication and other utilities .. | 2.9 | 1.5 | 0.1 | 0.2 | 4.1 | 5.7 | 2.0 | 0.5 |
| 501-519 | Transportation | 3.0 | 1.6 | 0.3 | 0.2 | 4.0 | 5.7 | 1.4 | 0.7 |
| 501-509 | Principal modes of transport | 2.9 | 1.5 | 0.3 | 0.3 | 3.9 | 6.1 | 1.5 | 0.7 |
| 512-519 | Other transport and incidental services | 3.4 | 1.9 | — | 0.1 | 4.3 | 4.6 | 1.2 | 1.3 |
| | <u>Ontario</u> | | | | | | | | |
| 501-579 | Transportation, communication and other utilities .. | 2.5 | 1.2 | 0.3 | 0.5 | 4.0 | 6.3 | 2.1 | 0.3 |
| 501-519 | Transportation | 2.7 | 1.4 | 0.4 | 0.2 | 4.1 | 6.2 | 2.0 | 0.5 |
| 501-509 | Principal modes of transport | 2.4 | 1.3 | 0.4 | 0.1 | 3.9 | 6.1 | 1.1 | 0.6 |
| 512-519 | Other transport and incidental services | 3.3 | 1.7 | 2.6 | 0.9 | 4.8 | 6.3 | 3.5 | 0.4 |
| | <u>Prairie Region</u> | | | | | | | | |
| 501-579 | Transportation, communication and other utilities .. | 2.4 | 1.3 | 0.3 | 1.6 | 4.0 | 6.1 | 1.6 | 0.6 |
| 501-519 | Transportation | 2.4 | 1.1 | 0.4 | 0.2 | 3.9 | 6.3 | 1.1 | 0.7 |
| 501-509 | Principal modes of transport | 2.2 | 1.1 | 0.4 | 0.2 | 3.9 | 6.3 | 0.7 | 0.7 |
| 512-519 | Other transport and incidental services | 4.2 | 0.7 | — | 0.9 | 4.1 | 6.1 | 1.9 | 0.6 |
| | <u>British Columbia</u> | | | | | | | | |
| 501-579 | Transportation, communication and other utilities .. | 1.4 | 0.7 | 0.3 | 0.4 | 4.0 | 6.3 | 1.7 | 0.3 |
| 501-519 | Transportation | 1.6 | 0.8 | 0.5 | 0.2 | 4.0 | 6.0 | 0.9 | 0.3 |
| 501-509 | Principal modes of transport | 1.6 | 0.9 | 0.5 | 0.2 | 4.0 | 6.0 | 0.7 | 0.4 |
| 512-519 | Other transport and incidental services | 1.0 | 0.5 | 0.2 | 1.2 | 4.3 | 5.8 | 1.9 | 0.2 |
| | <u>Yukon and Northwest Territories</u> | | | | | | | | |
| 501-579 | Transportation, communication and other utilities .. | 6.6 | 4.3 | 1.0 | 27.0 | 4.1 | 6.0 | 0.8 | 0.1 |
| 501-519 | Transportation | 7.1 | 4.7 | 1.1 | — | 3.9 | 5.9 | 0.3 | -- |

TABLEAU 21. Employés à traitement: Estimations des coûts de la main-d'oeuvre en pourcentage de la rémunération pour travail normal au taux de base, pour les établissements qui ont déclaré des dépenses à certains postes, par groupe d'industries (C.T.I. 501-519) et par région

| Bonuses — Gratifications | Separation pay — Indemnités de cessation d'emploi | Taxable benefits — Avantages imposables | Workmen's compensation — Caisse d'indemnisation des accidents du travail | Private pension plans — Régimes de pensions privés | Provincial medicare — Régimes provinciaux d'assurance-maladie | Private life and health plans — Régimes privés d'assurance-vie et d'assurance-maladie | Other plans or funds — Autres régimes, caisses ou fonds | Groupe d'industries et région | Code C.T.I. |
|---|---|---|--|--|---|---|---|---|-------------|
| per cent — pourcentage | | | | | | | | | |
| <u>Canada</u> | | | | | | | | | |
| 1.5 | 0.5 | 0.9 | 0.6 | 6.6 | 0.8 | 1.2 | 0.7 | Transports, communications et autres services d'utilité publique. | 501-579 |
| 1.2 | 0.7 | 1.3 | 0.8 | 6.2 | 0.7 | 1.3 | 0.4 | Transports | 501-519 |
| 1.5 | 0.4 | 1.7 | 0.8 | 6.4 | 0.7 | 1.5 | 0.3 | Principaux moyens de transports | 501-509 |
| 0.2 | 0.1 | 1.9 | 0.1 | 5.3 | 0.2 | 0.7 | 0.1 | Transports aériens et auxiliaires | 501-502 |
| 4.4 | 1.9 | 1.2 | 1.4 | 4.7 | 0.4 | 1.6 | 3.5 | Transports par eau et auxiliaires | 504-505 |
| 7.9 | 5.4 | 0.2 | 1.1 | 7.9 | 1.0 | 1.9 | 1.1 | Transports ferroviaires | 506 |
| 4.6 | 1.0 | 1.6 | 2.1 | 2.5 | 1.1 | 1.7 | 0.9 | Transports par camion | 507 |
| 6.0 | 1.7 | 0.7 | 0.7 | 4.0 | 0.8 | 1.6 | — | Transports interurbains et ruraux par autobus. | 508 |
| 2.3 | 0.7 | 1.1 | 0.6 | 6.6 | 1.1 | 0.9 | 0.1 | Transports urbains | 509 |
| 0.6 | 1.1 | 0.6 | 0.6 | 5.4 | 0.9 | 0.7 | 0.7 | Autres transports et auxiliaires | 512-519 |
| <u>Région de l'Atlantique</u> | | | | | | | | | |
| 4.4 | 0.5 | 1.9 | 0.6 | 6.1 | 0.5 | 1.5 | 0.3 | Transports, communications et autres services d'utilité publique. | 501-579 |
| 4.8 | 0.8 | 4.2 | 0.5 | 6.3 | 0.2 | 1.6 | 0.3 | Transports | 501-519 |
| <u>Québec</u> | | | | | | | | | |
| 1.5 | 0.6 | 0.6 | 0.5 | 6.6 | 0.3 | 1.4 | 0.2 | Transports, communications et autres services d'utilité publique. | 501-579 |
| 1.3 | 0.8 | 0.7 | 0.8 | 6.2 | 0.4 | 1.4 | 0.2 | Transports | 501-519 |
| 1.8 | 0.5 | 1.1 | 0.9 | 6.3 | 0.3 | 1.6 | 0.1 | Principaux moyens de transports | 501-509 |
| 0.2 | 1.2 | 0.2 | 0.6 | 5.8 | 0.5 | 0.8 | 4.4 | Autres transports et auxiliaires | 512-519 |
| <u>Ontario</u> | | | | | | | | | |
| 1.2 | 0.5 | 0.9 | 0.5 | 7.4 | 1.3 | 1.1 | 1.2 | Transports, communications et autres services d'utilité publique. | 501-579 |
| 1.0 | 0.7 | 1.2 | 0.7 | 6.1 | 1.2 | 1.2 | 2.3 | Transports | 501-519 |
| 1.2 | 0.5 | 1.4 | 0.8 | 6.3 | 1.1 | 1.4 | 2.6 | Principaux moyens de transports | 501-509 |
| 0.8 | 1.0 | 0.8 | 0.6 | 5.4 | 1.4 | 0.5 | 1.8 | Autres transports et auxiliaires | 512-519 |
| <u>Région des Prairies</u> | | | | | | | | | |
| 1.6 | 0.5 | 1.0 | 0.6 | 5.8 | 0.6 | 1.0 | 0.2 | Transports, communications et autres services d'utilité publique. | 501-579 |
| 1.1 | 0.4 | 2.1 | 0.8 | 6.9 | 0.5 | 1.5 | 1.0 | Transports | 501-519 |
| 1.1 | 0.2 | 2.3 | 0.8 | 7.3 | 0.4 | 1.6 | — | Principaux moyens de transports | 501-509 |
| 1.1 | 2.0 | 1.0 | 0.6 | 4.4 | 0.8 | 0.8 | 1.0 | Autres transports et auxiliaires | 512-519 |
| <u>Colombia-Britannique</u> | | | | | | | | | |
| 1.8 | 0.5 | 1.1 | 0.7 | 5.7 | 0.8 | 0.8 | 0.4 | Transports, communications et autres services d'utilité publique. | 501-579 |
| 1.4 | 0.4 | 1.4 | 0.9 | 5.7 | 0.9 | 1.2 | 0.6 | Transports | 501-519 |
| 1.4 | 0.3 | 1.2 | 0.9 | 5.9 | 0.9 | 1.2 | 0.8 | Principaux moyens de transport | 501-509 |
| 1.4 | 1.3 | 2.7 | 0.7 | 4.0 | 0.8 | 0.9 | 0.4 | Autres transports et auxiliaires | 512-519 |
| <u>Yukon et Territoires du Nord-Ouest</u> | | | | | | | | | |
| 0.2 | 3.1 | 5.4 | 0.5 | 1.7 | 0.2 | 0.8 | — | Transports, communications et autres services d'utilité publique. | 501-579 |
| 0.2 | 3.7 | 6.4 | 0.4 | 0.2 | 0.2 | 0.8 | — | Transports | 501-519 |

TABLE 22. Salaried Employees: Estimated Labour Costs as Percentage of Pay for Regular Work at Basic Rates in those Establishments Reporting Expenditures for Specific Cost Items, by Industry Group (S.I.C. 524-579) and Area

| S.I.C. Code | Industry group and area | Overtime regular pay — Heures supplémentaires au taux de base | Overtime premium pay — Heures supplémentaires au taux majoré | Shift work premium — Primes de poste | Other pay — Autres rémunérations | Holiday pay — Jours fériés payés | Vacation pay — Vacances payées | Sick leave pay — Congés de maladie payés | Personal and other leave — Congés à des fins personnelles et autres |
|--|--|---|--|--|--|--|--------------------------------------|--|---|
| per cent — pourcentage | | | | | | | | | |
| <u>Canada</u> | | | | | | | | | |
| 501-579 | Transportation, communication and other utilities .. | 2.5 | 1.3 | 0.3 | 0.6 | 4.1 | 6.1 | 1.9 | 0.4 |
| 524-579 | Communication, storage and other utilities | 2.4 | 1.2 | 0.2 | 1.1 | 4.1 | 6.1 | 2.0 | 0.3 |
| 524-527 | Storage | 1.3 | 0.6 | 0.1 | 0.7 | 3.9 | 5.4 | 1.8 | 0.3 |
| 524 | Grain elevators | 1.5 | 0.9 | 0.1 | 0.7 | 3.9 | 5.4 | 1.9 | 0.6 |
| 527 | Other storage and warehousing | 0.8 | 0.4 | — | — | 3.7 | 5.2 | 1.0 | 0.2 |
| 543-548 | Communication | 2.1 | 1.0 | 0.1 | 0.8 | 4.0 | 6.1 | 1.8 | 0.4 |
| 543 | Radio and television broadcasting | 2.2 | 1.0 | — | 0.9 | 4.1 | 5.7 | 2.1 | 0.5 |
| 544 | Telephone | 2.0 | 0.9 | 0.1 | — | 3.7 | 6.0 | 1.6 | 0.2 |
| 545 | Telegraph and cable | 2.5 | 1.2 | — | 0.4 | 3.9 | 6.7 | 1.3 | 1.4 |
| 548 | Post office | — | — | — | — | 4.8 | 6.6 | 2.4 | 0.5 |
| 572-579 | Electric power, gas and water | 2.8 | 1.5 | 0.5 | 1.3 | 4.3 | 6.3 | 2.3 | 0.3 |
| 572 | Electric power | 2.9 | 1.5 | 0.5 | 1.1 | 4.3 | 6.3 | 2.5 | 0.3 |
| 574 | Gas distribution | 2.2 | 1.2 | 0.1 | 4.1 | 4.2 | 6.2 | 1.6 | 0.4 |
| 576 | Water systems | 2.2 | 1.1 | — | 1.6 | 4.4 | 6.3 | 2.1 | 0.4 |
| 579 | Other utilities | 1.4 | 0.7 | 3.5 | 1.3 | 4.2 | 5.6 | 3.3 | 0.5 |
| <u>Atlantic Region</u> | | | | | | | | | |
| 501-579 | Transportation, communication and other utilities .. | 2.2 | 1.3 | 0.9 | 0.2 | 4.1 | 6.0 | 1.7 | 0.8 |
| 524-579 | Communication, storage and other utilities | 1.8 | 0.9 | — | 0.4 | 4.2 | 6.0 | 1.8 | 0.7 |
| 543-548 | Communication | 1.9 | 0.7 | — | 0.4 | 4.3 | 6.1 | 1.9 | 0.7 |
| 572-579 | Electric power, gas and water | 1.6 | 1.9 | — | — | 3.9 | 5.8 | 1.5 | 1.1 |
| <u>Quebec</u> | | | | | | | | | |
| 501-579 | Transportation, communication and other utilities .. | 2.9 | 1.5 | 0.1 | 0.2 | 4.1 | 5.7 | 2.0 | 0.5 |
| 524-579 | Communication, storage and other utilities | 2.7 | 1.3 | 0.1 | 0.3 | 4.3 | 5.7 | 2.2 | 0.4 |
| 543-548 | Communication | 2.3 | 1.1 | 0.1 | 0.3 | 3.8 | 5.9 | 1.9 | 0.3 |
| 572-579 | Electric power, gas and water | 3.3 | 1.7 | 3.5 | 0.1 | 5.1 | 5.5 | 2.8 | 0.4 |
| <u>Ontario</u> | | | | | | | | | |
| 501-579 | Transportation, communication and other utilities .. | 2.5 | 1.2 | 0.3 | 0.5 | 4.0 | 6.3 | 2.1 | 0.3 |
| 524-579 | Communication, storage and other utilities | 2.3 | 1.1 | 0.3 | 0.6 | 4.0 | 6.4 | 2.1 | 0.3 |
| 543-548 | Communication | 2.1 | 1.0 | 0.1 | 1.0 | 3.9 | 5.9 | 1.9 | 0.4 |
| 572-579 | Electric power, gas and water | 2.6 | 1.2 | 0.5 | 0.5 | 4.1 | 7.0 | 2.2 | 0.1 |
| <u>Prairie Region</u> | | | | | | | | | |
| 501-579 | Transportation, communication and other utilities .. | 2.4 | 1.3 | 0.3 | 1.6 | 4.0 | 6.1 | 1.6 | 0.6 |
| 524-579 | Communication, storage and other utilities | 2.4 | 1.6 | 0.1 | 2.8 | 4.1 | 6.0 | 1.7 | 0.4 |
| 524-527 | Storage | 1.4 | 0.7 | 0.1 | 0.7 | 3.9 | 5.3 | 1.9 | 0.1 |
| 543-548 | Communication | 2.3 | 0.7 | — | 1.1 | 4.3 | 6.5 | 1.8 | 0.4 |
| 572-579 | Electric power, gas and water | 3.0 | 2.1 | 0.2 | 3.6 | 3.9 | 5.7 | 1.6 | 0.4 |
| <u>British Columbia</u> | | | | | | | | | |
| 501-579 | Transportation, communication and other utilities .. | 1.4 | 0.7 | 0.3 | 0.4 | 4.0 | 6.3 | 1.7 | 0.3 |
| 524-579 | Communication, storage and other utilities | 1.1 | 0.5 | — | 1.5 | 4.0 | 6.6 | 2.2 | 0.4 |
| 543-548 | Communication(1) | 1.2 | 0.6 | — | 1.7 | 4.1 | 6.7 | 1.7 | 0.4 |
| 572-579 | Electric power, gas and water(1) | 2.0 | 0.7 | — | — | 4.0 | 6.6 | 2.9 | 0.1 |
| <u>Yukon and Northwest Territories</u> | | | | | | | | | |
| 501-579 | Transportation, communication and other utilities .. | 6.6 | 4.3 | 1.0 | 27.0 | 4.1 | 6.0 | 0.8 | 0.1 |
| 524-579 | Communication, storage and other utilities | 5.0 | 1.3 | — | 27.0 | 4.5 | 6.1 | 2.8 | 0.6 |
| 543-548 | Communication(1) | 1.2 | 0.6 | — | 1.7 | 4.1 | 6.7 | 1.7 | 0.4 |
| 572-579 | Electric power, gas and water(1) | 2.0 | 0.7 | — | — | 4.0 | 6.6 | 2.9 | 0.1 |

(1) These data are a combination of data for British Columbia, Yukon and Northwest Territories. Confidentiality restrictions do not permit publication of data for these area/industry cells separately.

TABLEAU 22. Employés à traitement: Estimations des coûts de la main-d'oeuvre en pourcentage de la rémunération pour travail normal au taux de base, pour les établissements qui ont déclaré des dépenses à certains postes, par groupe d'industries (C.T.I. 524-579) et par région

| Bonuses - Gratifications | Separation pay - Indemnités de cessation d'emploi | Taxable benefits - Avantages imposables | Workmen's compensation - Caisse d'indemni- sation des accidents du travail | Private pension plans - Régimes de pensions privés | Provincial medicare - Régimes provinciaux d'assurance- maladie | Private life and health plans - Régimes privés d'assurance- vie et d'assurance- maladie | Other plans or funds - Autres régimes, caisses ou fonds | Groupe d'industries et région | Code C.T.I. |
|---|---|---|---|--|--|--|--|--|----------------|
| per cent - pourcentage | | | | | | | | | |
| <u>Canada</u> | | | | | | | | | |
| 1.5 | 0.5 | 0.9 | 0.6 | 6.6 | 0.8 | 1.2 | 0.7 | Transports, communications et autres services d'utilité publique. | 501-579 |
| 2.2 | 0.5 | 0.7 | 0.4 | 6.9 | 0.8 | 1.0 | 0.8 | Communications, entreposage et autres services d'utilité publique. | 524-579 |
| 4.6 | 0.6 | 0.4 | 1.2 | 3.6 | 0.9 | 1.1 | 1.1 | Entreposage | 524-527 |
| 4.1 | 0.6 | 0.2 | 1.2 | 3.6 | 0.8 | 1.1 | 1.1 | Élévateurs à grains | 524 |
| 6.2 | 0.6 | 1.6 | 1.2 | 3.8 | 0.9 | 1.3 | 1.1 | Autres entrepôts | 527 |
| 3.1 | 0.5 | 0.7 | 0.2 | 6.3 | 0.8 | 0.7 | 0.2 | Communications | 543-548 |
| 3.1 | 0.7 | 0.4 | 0.2 | 4.8 | 0.6 | 0.7 | 0.4 | Radiodiffusion et télévision | 543 |
| 0.3 | 0.4 | 0.7 | 0.1 | 6.4 | 0.8 | 0.7 | 0.2 | Services téléphoniques | 544 |
| 3.8 | 0.8 | 0.4 | 1.1 | 8.1 | 0.9 | 1.8 | - | Services télégraphiques et de câbles | 545 |
| 3.0 | 0.5 | 0.7 | 0.3 | 6.6 | 0.8 | 0.6 | - | Postes | 548 |
| 0.5 | 0.4 | 0.8 | 0.6 | 8.0 | 0.9 | 1.5 | 1.0 | Électricité, gaz et eau | 572-579 |
| 0.4 | 0.2 | 0.8 | 0.6 | 8.6 | 0.8 | 1.5 | 1.0 | Électricité | 572 |
| 0.3 | 1.6 | 0.8 | 0.6 | 5.1 | 1.4 | 1.6 | 0.5 | Distribution du gaz | 574 |
| 1.3 | 1.0 | 0.8 | 0.9 | 5.2 | 1.2 | 0.7 | 0.6 | Services d'eau | 576 |
| 1.2 | 1.1 | 1.1 | 1.0 | 5.0 | 1.5 | 0.7 | 0.7 | Autres services d'utilité publique | 579 |
| <u>Région de l'Atlantique</u> | | | | | | | | | |
| 4.4 | 0.5 | 1.9 | 0.6 | 6.1 | 0.5 | 1.5 | 0.3 | Transports, communications et autres services d'utilité publique. | 501-579 |
| 4.0 | 0.4 | 1.0 | 0.6 | 6.0 | 1.2 | 1.5 | 0.8 | Communications, entreposage et autres services d'utilité publique. | 524-579 |
| 5.5 | 0.5 | 1.2 | 0.2 | 6.5 | 2.5 | 1.4 | - | Communications | 543-548 |
| 1.4 | 0.3 | 0.3 | 1.1 | 5.1 | 0.2 | 1.7 | 0.7 | Électricité, gaz et eau | 572-579 |
| <u>Québec</u> | | | | | | | | | |
| 1.5 | 0.6 | 0.6 | 0.5 | 6.6 | 0.3 | 1.4 | 0.2 | Transports, communications et autres services d'utilité publique. | 501-579 |
| 3.9 | 0.5 | 0.6 | 0.2 | 7.0 | 0.2 | 1.4 | 0.5 | Communications, entreposage et autres services d'utilité publique. | 524-579 |
| 2.2 | 0.4 | 0.6 | 0.1 | 6.6 | 0.3 | 0.7 | 0.5 | Communications | 543-548 |
| 0.9 | 0.5 | 2.6 | 0.3 | 7.6 | 0.2 | 2.3 | - | Électricité, gaz et eau | 572-579 |
| <u>Ontario</u> | | | | | | | | | |
| 1.2 | 0.5 | 0.9 | 0.5 | 7.4 | 1.3 | 1.1 | 1.2 | Transports, communications et autres services d'utilité publique. | 501-579 |
| 1.7 | 0.4 | 0.8 | 0.4 | 8.3 | 1.4 | 0.9 | 1.2 | Communications, entreposage et autres services d'utilité publique. | 524-579 |
| 2.6 | 0.4 | 0.6 | 0.2 | 6.1 | 1.3 | 0.8 | 0.2 | Communications | 543-548 |
| 0.3 | 0.4 | 0.9 | 0.7 | 10.5 | 1.4 | 1.5 | 1.2 | Électricité, gaz et eau | 572-579 |
| <u>Région des Prairies</u> | | | | | | | | | |
| 1.6 | 0.5 | 1.0 | 0.6 | 5.8 | 0.6 | 1.0 | 0.2 | Transports, communications et autres services d'utilité publique. | 501-579 |
| 2.0 | 0.6 | 0.4 | 0.6 | 5.0 | 0.6 | 0.6 | 0.2 | Communications, entreposage et autres services d'utilité publique. | 524-579 |
| 3.7 | 0.6 | 0.3 | 1.1 | 3.4 | 0.8 | 1.0 | 1.2 | Entreposage | 524-527 |
| 3.3 | 0.6 | 0.7 | 0.2 | 5.7 | 0.5 | 0.5 | 0.2 | Communications | 543-548 |
| 0.3 | 0.5 | 0.3 | 0.7 | 5.0 | 0.7 | 0.8 | 0.2 | Électricité, gaz et eau | 572-579 |
| <u>Colombie-Britannique</u> | | | | | | | | | |
| 1.8 | 0.5 | 1.1 | 0.7 | 5.7 | 0.8 | 0.8 | 0.4 | Transports, communications et autres services d'utilité publique. | 501-579 |
| 3.7 | 0.6 | 0.5 | 0.5 | 5.6 | 0.7 | 0.4 | 0.4 | Communications, entreposage et autres services d'utilité publique. | 524-579 |
| 4.8 | 0.5 | 0.5 | 0.3 | 6.5 | 0.8 | 0.3 | 0.7 | Communications(1) | 543-548 |
| 0.3 | 0.5 | 0.7 | 0.7 | 4.8 | 0.7 | 0.4 | 0.4 | Électricité, gaz et eau(1) | 572-579 |
| <u>Yukon et Territoires du Nord-Ouest</u> | | | | | | | | | |
| 0.2 | 3.1 | 5.4 | 0.5 | 1.7 | 0.2 | 0.8 | - | Transports, communications et autres services d'utilité publique. | 501-579 |
| 0.6 | 0.6 | 0.8 | 0.9 | 5.2 | 0.5 | 0.5 | - | Communications, entreposage et autres services d'utilité publique. | 524-579 |
| 4.8 | 0.5 | 0.5 | 0.3 | 6.5 | 0.8 | 0.3 | 0.7 | Communications(1) | 543-548 |
| 0.3 | 0.5 | 0.7 | 0.7 | 4.8 | 0.7 | 0.4 | 0.4 | Électricité, gaz et eau(1) | 572-579 |

(1) Ces données sont des données agrégées pour la Colombie-Britannique, le Yukon et les Territoires du Nord-Ouest. Les restrictions qu'impose le caractère confidentiel des renseignements ne permettent pas de publier des données séparément pour ces classes région/branche d'activité.

TABLE 23. Wage-Earners: Estimated Labour Costs in Dollars and as Percentage of Total Wage Package, Transportation, Communication and Other Utilities (S.I.C. 501-579) by Area

| No. | Item | Canada | | Atlantic Region - Région de l'Atlantique | | Québec | | Ontario |
|-----|---|---|------------------------------------|--|------------------------------------|---|------------------------------------|---|
| | | Average annual expenditure per employee | Percentage of total wage package | Average annual expenditure per employee | Percentage of total wage package | Average annual expenditure per employee | Percentage of total wage package | Average annual expenditure per employee |
| | | Dépense annuelle moyenne par employé | Pourcentage de l'enveloppe-salaire | Dépense annuelle moyenne par employé | Pourcentage de l'enveloppe-salaire | Dépense annuelle moyenne par employé | Pourcentage de l'enveloppe-salaire | Dépense annuelle moyenne par employé |
| | | dollars | | dollars | | dollars | | dollars |
| | <u>Direct payments to employees</u> | | | | | | | |
| | Pay for time worked: | | | | | | | |
| 1 | Basic pay for regular work | 5,874 | 75.6 | 4,795 | 75.5 | 5,715 | 75.8 | 6,086 |
| 2 | Overtime (straight time pay) | 283 | 3.6 | 273 | 4.3 | 279 | 3.7 | 294 |
| 3 | Premium pay | 202 | 2.6 | 150 | 2.4 | 179 | 2.4 | 223 |
| 4 | Overtime and holiday work | 132 | 1.7 | 118 | 1.9 | 139 | 1.8 | 152 |
| 5 | Shift work | 53 | 0.7 | 10 | 0.2 | 29 | 0.4 | 52 |
| 6 | Other | 17 | 0.2 | 22 | 0.3 | 11 | 0.1 | 19 |
| 7 | Total pay for time worked | 6,359 | 81.8 | 5,218 | 82.2 | 6,173 | 81.8 | 6,603 |
| | Pay for time not worked: | | | | | | | |
| 8 | Holiday pay | 237 | 3.0 | 188 | 3.0 | 235 | 3.1 | 247 |
| 9 | Vacation pay | 374 | 4.8 | 301 | 4.7 | 369 | 4.9 | 397 |
| 10 | Sick leave pay | 92 | 1.2 | 50 | 0.8 | 92 | 1.2 | 123 |
| 11 | Personal or other pay | 15 | 0.2 | 18 | 0.3 | 15 | 0.2 | 16 |
| 12 | Total paid absence | 718 | 9.2 | 557 | 8.8 | 711 | 9.4 | 783 |
| | Miscellaneous direct payments: | | | | | | | |
| 13 | Bonuses-Christmas, year end, etc. | 3 | -- | 2 | -- | 3 | -- | 3 |
| 14 | Separation pay | 12 | 0.2 | 7 | 0.1 | 18 | 0.2 | 14 |
| 15 | Taxable benefits and other payments | 40 | 0.5 | 39 | 0.6 | 31 | 0.4 | 59 |
| 16 | Total miscellaneous direct payments | 55 | 0.7 | 48 | 0.8 | 52 | 0.7 | 76 |
| 17 | Total (gross payroll) | 7,133 | 91.8 | 5,823 | 91.7 | 6,936 | 92.0 | 7,464 |
| | <u>Employer contributions to employee welfare and benefit plans</u> | | | | | | | |
| 18 | Workmen's compensation | 61 | 0.8 | 57 | 0.9 | 75 | 1.0 | 64 |
| 19 | Unemployment insurance | 51 | 0.7 | 44 | 0.7 | 48 | 0.6 | 53 |
| 20 | Canada/Quebec pension plan | 77 | 1.0 | 65 | 1.0 | 77 | 1.0 | 78 |
| 21 | Private pension plans | 335 | 4.3 | 274 | 4.3 | 305 | 4.0 | 360 |
| 22 | Provincial medicare plans | 40 | 0.5 | 7 | 0.1 | 19 | 0.3 | 71 |
| 23 | Private life and health plans | 74 | 1.0 | 77 | 1.2 | 82 | 1.1 | 69 |
| 24 | Other plans or funds | 3 | -- | 1 | -- | 1 | -- | 6 |
| 25 | Total | 641 | 8.2 | 525 | 8.3 | 607 | 8.0 | 701 |
| 26 | Total wage package | 7,774 | 100.0 | 6,348 | 100.0 | 7,543 | 100.0 | 8,165 |

TABLEAU 23. Employés à salaire: Estimations des coûts de la main-d'oeuvre en dollars et en pourcentage de l'enveloppe-salaire, transports, communications et autres services d'utilité publique (C.T.I. 501-579) par région

| Ontario | Prairie Region — Région des Prairies | | British Columbia — Colombie-Britannique | | Yukon and Northwest Territories — Yukon et Territoires du Nord-Ouest | | Genre de dépense | N ^o |
|---------|---|--|---|--|---|--|--|----------------|
| | Percentage of total wage package — Pourcentage de l'enveloppe-salaire | Average annual expenditure per employee — Dépense annuelle moyenne par employé | Percentage of total wage package — Pourcentage de l'enveloppe-salaire | Average annual expenditure per employee — Dépense annuelle moyenne par employé | Percentage of total wage package — Pourcentage de l'enveloppe-salaire | Average annual expenditure per employee — Dépense annuelle moyenne par employé | | |
| | dollars | | dollars | | dollars | | | |
| | | | | | | | <u>Paiements directs aux employés</u> | |
| | | | | | | | Rémunération d'heures travaillées: | |
| 74.5 | 5,813 | 76.2 | 6,705 | 76.8 | 5,814 | 72.4 | Rémunération pour travail normal au taux de base ... | 1 |
| 3.6 | 298 | 3.9 | 241 | 2.8 | 589 | 7.3 | Rémunération d'heures supplémentaires au taux de base. | 2 |
| 2.7 | 170 | 2.2 | 296 | 3.4 | 319 | 4.0 | Primes | 3 |
| 1.9 | 118 | 1.5 | 97 | 1.1 | 241 | 3.0 | Heures supplémentaires et travail fait les jours fériés. | 4 |
| 0.6 | 28 | 0.4 | 189 | 2.2 | 16 | 0.2 | Travail de poste | 5 |
| 0.2 | 24 | 0.3 | 10 | 0.1 | 62 | 0.8 | Autres | 6 |
| 80.9 | 6,281 | 82.3 | 7,242 | 83.0 | 6,722 | 83.7 | Rémunération totale d'heures travaillées | 7 |
| | | | | | | | Rémunération d'heures non travaillées: | |
| 3.0 | 236 | 3.1 | 257 | 2.9 | 252 | 3.1 | Jours fériés payés | 8 |
| 4.9 | 369 | 4.8 | 398 | 4.6 | 399 | 5.0 | Vacances payées | 9 |
| 1.5 | 67 | 0.9 | 87 | 1.0 | 20 | 0.2 | Congés de maladie payés | 10 |
| 0.2 | 16 | 0.2 | 10 | 0.1 | 2 | -- | Congés à des fins personnelles ou autres | 11 |
| 9.6 | 688 | 9.0 | 752 | 8.6 | 673 | 8.4 | Total des absences payées | 12 |
| | | | | | | | Paiements directs divers: | |
| -- | 4 | 0.1 | 1 | -- | 19 | 0.2 | Cratifications de Noël, de fin d'année, etc. | 13 |
| 0.2 | 5 | 0.1 | 4 | -- | 6 | 0.1 | Indemnités de cessation d'emploi | 14 |
| 0.7 | 36 | 0.5 | 18 | 0.2 | 189 | 2.4 | Avantages imposables et autres paiements | 15 |
| 0.9 | 45 | 0.6 | 23 | 0.3 | 214 | 2.7 | Total des paiements directs divers | 16 |
| 91.4 | 7,014 | 91.9 | 8,017 | 91.9 | 7,610 | 94.7 | Total (rémunération brute) | 17 |
| | | | | | | | <u>Contributions des employeurs aux régimes de prévoyance des employés</u> | |
| 0.8 | 49 | 0.6 | 45 | 0.5 | 49 | 0.6 | Indemnisation des accidents du travail | 18 |
| 0.6 | 48 | 0.6 | 64 | 0.7 | 50 | 0.6 | Assurance-chômage | 19 |
| 1.0 | 78 | 1.0 | 82 | 0.9 | 84 | 1.0 | Régime de pensions du Canada ou Régime de rentes du Québec. | 20 |
| 4.4 | 150 | 4.6 | 379 | 4.3 | 176 | 2.2 | Régimes de pensions privés | 21 |
| 0.9 | 22 | 0.3 | 63 | 0.7 | 39 | 0.5 | Régimes provinciaux d'assurance-maladie | 22 |
| 0.8 | 67 | 0.9 | 73 | 0.8 | 26 | 0.3 | Régimes privés d'assurance-vie et d'assurance-maladie | 23 |
| 0.1 | 3 | -- | 2 | -- | -- | -- | Autres régimes, csisses ou fonds | 24 |
| 8.6 | 617 | 8.1 | 708 | 8.1 | 424 | 5.3 | Total | 25 |
| 100.0 | 7,631 | 100.0 | 8,725 | 100.0 | 8,034 | 100.0 | Enveloppe-salaire | 26 |

TABLE 24. Wage-Earners: Estimated Labour Costs In Dollars and as Percentage of Total Wage Package, Transportation (S.I.C. 501-519) by Area

| No. | Item | Canada | | Atlantic Region - Région de l'Atlantique | | Québec | | Ontario |
|-----|---|---|------------------------------------|--|------------------------------------|---|------------------------------------|---|
| | | Average annual expenditure per employee | Percentage of total wage package | Average annual expenditure per employee | Percentage of total wage package | Average annual expenditure per employee | Percentage of total wage package | Average annual expenditure per employee |
| | | Dépense annuelle moyenne par employé | Pourcentage de l'enveloppe-salaire | Dépense annuelle moyenne par employé | Pourcentage de l'enveloppe-salaire | Dépense annuelle moyenne par employé | Pourcentage de l'enveloppe-salaire | Dépense annuelle moyenne par employé |
| | | dollars | | dollars | | dollars | | dollars |
| | <u>Direct payments to employees</u> | | | | | | | |
| | Pay for time worked: | | | | | | | |
| 1 | Basic pay for regular work | 5,576 | 76.7 | 4,541 | 76.4 | 5,446 | 77.6 | 5,745 |
| 2 | Overtime (straight time pay) | 256 | 3.5 | 236 | 4.0 | 236 | 3.4 | 273 |
| 3 | Premium pay | 180 | 2.5 | 136 | 2.3 | 142 | 2.0 | 158 |
| 4 | Overtime and holiday work | 116 | 1.6 | 108 | 1.8 | 113 | 1.6 | 119 |
| 5 | Shift work | 55 | 0.8 | 6 | 0.1 | 21 | 0.3 | 31 |
| 6 | Other | 9 | 0.1 | 22 | 0.4 | 8 | 0.1 | 8 |
| 7 | Total pay for time worked | 6,012 | 82.7 | 4,913 | 82.6 | 5,824 | 83.0 | 6,176 |
| | Pay for time not worked: | | | | | | | |
| 8 | Holiday pay | 207 | 2.8 | 169 | 2.8 | 197 | 2.8 | 222 |
| 9 | Vacation pay | 344 | 4.7 | 285 | 4.8 | 337 | 4.8 | 356 |
| 10 | Sick leave pay | 35 | 0.5 | 19 | 0.3 | 39 | 0.6 | 47 |
| 11 | Personal or other pay | 14 | 0.2 | 17 | 0.3 | 11 | 0.2 | 17 |
| 12 | Total paid absence | 600 | 8.3 | 490 | 8.2 | 584 | 8.3 | 642 |
| | Miscellaneous direct payments: | | | | | | | |
| 13 | Bonuses-Christmas, year end, etc. | 3 | -- | 2 | -- | 3 | -- | 5 |
| 14 | Separation pay | 8 | 0.1 | 1 | -- | 16 | 0.2 | 7 |
| 15 | Taxable benefits and other payments | 39 | 0.5 | 45 | 0.8 | 29 | 0.4 | 49 |
| 16 | Total miscellaneous direct payments | 50 | 0.7 | 48 | 0.8 | 48 | 0.7 | 61 |
| 17 | Total (gross payroll) | 6,662 | 91.6 | 5,449 | 91.6 | 6,456 | 92.0 | 6,878 |
| | <u>Employer contributions to employee welfare and benefit plans</u> | | | | | | | |
| 18 | Workmen's compensation | 68 | 0.9 | 62 | 1.0 | 83 | 1.2 | 68 |
| 19 | Unemployment insurance | 55 | 0.8 | 45 | 0.8 | 50 | 0.7 | 59 |
| 20 | Canada/Quebec pension plan | 74 | 1.0 | 60 | 1.0 | 75 | 1.1 | 76 |
| 21 | Private pension plans | 288 | 4.0 | 249 | 4.2 | 248 | 3.5 | 277 |
| 22 | Provincial medicare plans | 33 | 0.5 | 5 | 0.1 | 18 | 0.3 | 60 |
| 23 | Private life and health plans | 87 | 1.2 | 75 | 1.3 | 87 | 1.2 | 79 |
| 24 | Other plans or funds | 2 | -- | 1 | -- | 1 | -- | 2 |
| 25 | Total | 607 | 8.4 | 497 | 8.4 | 562 | 8.0 | 621 |
| 26 | Total wage package | 7,269 | 100.0 | 5,946 | 100.0 | 7,018 | 100.0 | 7,499 |

TABLEAU 24. Employés à salaire: Estimations des coûts de la main-d'oeuvre en dollars et en pourcentage de l'enveloppe-salaire, transports (C.T.I. 501-519) par région

| Ontario | Prairie Region — Région des Prairies | | British Columbia — Colombie-Britannique | | Yukon and Northwest Territories — Yukon et Territoires du Nord-Ouest | | Genre de dépense | No | |
|---------|---|--|---|--|---|--|--|----|---|
| | Percentage of total wage package — Pourcentage de l'enveloppe-salaire | Average annual expenditure per employee — Dépense annuelle moyenne par employé | Percentage of total wage package — Pourcentage de l'enveloppe-salaire | Average annual expenditure per employee — Dépense annuelle moyenne par employé | Percentage of total wage package — Pourcentage de l'enveloppe-salaire | Average annual expenditure per employee — Dépense annuelle moyenne par employé | | | Percentage of total wage package — Pourcentage de l'enveloppe-salaire |
| | dollars | | dollars | | dollars | | | | |
| | <u> Paiements directs aux employés </u> | | | | | | | | |
| | Rémunération d'heures travaillées: | | | | | | | | |
| 76.6 | 5,723 | 76.4 | 6,576 | 75.4 | 4,828 | 72.9 | Rémunération pour travail normal au taux de base ... | 1 | |
| 3.6 | 287 | 3.8 | 249 | 2.9 | 565 | 8.5 | Rémunération d'heures supplémentaires au taux de base. | 2 | |
| 2.1 | 155 | 2.1 | 434 | 5.0 | 192 | 2.9 | Primes | 3 | |
| 1.6 | 134 | 1.8 | 99 | 1.1 | 187 | 2.8 | Heures supplémentaires et travail fait les jours fériés. | 4 | |
| 0.4 | 15 | 0.2 | 334 | 3.8 | 5 | 0.1 | Travail de poste | 5 | |
| 0.1 | 6 | 0.1 | 1 | -- | -- | -- | Autres | 6 | |
| 82.4 | 6,165 | 82.3 | 7,259 | 83.2 | 5,585 | 84.4 | Rémunération totale d'heures travaillées | 7 | |
| | | | | | | | | | |
| | | | | | | | Rémunération d'heures non travaillées: | | |
| 3.0 | 217 | 2.9 | 235 | 2.7 | 204 | 3.1 | Jours fériés payés | 8 | |
| 4.7 | 347 | 4.6 | 401 | 4.6 | 271 | 4.1 | Vacances payées | 9 | |
| 0.6 | 25 | 0.3 | 35 | 0.4 | 8 | 0.1 | Congés de maladie payés | 10 | |
| 0.2 | 19 | 0.3 | 8 | 0.1 | 1 | -- | Congés à des fins personnelles ou autres | 11 | |
| 8.6 | 608 | 8.1 | 679 | 7.8 | 484 | 7.3 | Total des absences payées | 12 | |
| | | | | | | | | | |
| | | | | | | | <u> Paiements directs divers: </u> | | |
| 0.1 | 4 | 0.1 | 1 | -- | 33 | 0.5 | Gratifications de Noël, de fin d'année, etc. | 13 | |
| 0.1 | 3 | -- | 3 | -- | 6 | 0.1 | Indemnités de cessation d'emploi | 14 | |
| 0.7 | 45 | 0.6 | 23 | 0.3 | 180 | 2.7 | Avantages imposables et autres paiements | 15 | |
| 0.8 | 52 | 0.7 | 27 | 0.3 | 219 | 3.3 | Total des paiements directs divers | 16 | |
| 91.7 | 6,824 | 91.1 | 7,964 | 91.3 | 6,290 | 95.0 | Total (rémunération brute) | 17 | |
| | | | | | | | | | |
| | | | | | | | <u> Contributions des employeurs aux régimes de prévoyance des employés </u> | | |
| 0.9 | 56 | 0.7 | 49 | 0.6 | 49 | 0.7 | Indemnisation des accidents du travail | 18 | |
| 0.8 | 62 | 0.8 | 67 | 0.8 | 35 | 0.5 | Assurance-chômage | 19 | |
| 1.0 | 75 | 1.0 | 82 | 0.9 | 84 | 1.3 | Régime de pensions du Canada ou Régime de rentes du Québec. | 20 | |
| 3.7 | 356 | 4.8 | 376 | 4.3 | 97 | 1.5 | Régimes de pensions privés | 21 | |
| 0.8 | 22 | 0.3 | 73 | 0.8 | 22 | 0.3 | Régimes provinciaux d'assurance-maladie | 22 | |
| 1.1 | 91 | 1.2 | 111 | 1.3 | 42 | 0.6 | Régimes privés d'assurance-vie et d'assurance-maladie | 23 | |
| -- | 5 | 0.1 | 1 | -- | -- | -- | Autres régimes, caisses ou fonds | 24 | |
| 8.3 | 667 | 8.9 | 759 | 8.7 | 329 | 5.0 | Total | 25 | |
| 100.0 | 7,491 | 100.0 | 8,723 | 100.0 | 6,619 | 100.0 | Enveloppe-salaire | 26 | |

TABLE 25. Wage-Earners: Estimated Labour Costs in Dollars and as Percentage of Total Wage Package, Communication (S.I.C. 543-548) by Area

| No. | Item | Canada | | Atlantic Region Région de l'Atlantique | | Québec | |
|-----|---|---|---|---|---|---|---|
| | | Average annual expenditure per employee | Percentage of total wage package | Average annual expenditure per employee | Percentage of total wage package | Average annual expenditure per employee | Percentage of total wage package |
| | | — Dépense annuelle moyenne par employé | — Pourcentage de l'enveloppe salaire | — Dépense annuelle moyenne par employé | — Pourcentage de l'enveloppe salaire | — Dépense annuelle moyenne par employé | — Pourcentage de l'enveloppe salaire |
| | | dollars | | dollars | | dollars | |
| | <u>Direct payments to employees</u> | | | | | | |
| | Pay for time worked: | | | | | | |
| 1 | Basic pay for regular work | 5,969 | 74.3 | 5,489 | 73.3 | 6,068 | 73.7 |
| 2 | Overtime (straight time pay) | 281 | 3.5 | 381 | 5.1 | 297 | 3.6 |
| 3 | Premium pay | 202 | 2.5 | 195 | 2.6 | 236 | 2.9 |
| 4 | Overtime and holiday work | 127 | 1.6 | 133 | 1.8 | 157 | 1.9 |
| 5 | Shift work | 53 | 0.7 | 32 | 0.4 | 59 | 0.7 |
| 6 | Other | 22 | 0.3 | 30 | 0.4 | 20 | 0.2 |
| 7 | Total pay for time worked | 6,452 | 80.3 | 6,065 | 81.0 | 6,601 | 80.2 |
| | Pay for time not worked: | | | | | | |
| 8 | Holiday pay | 275 | 3.4 | 247 | 3.3 | 282 | 3.4 |
| 9 | Vacation pay | 402 | 5.0 | 344 | 4.6 | 409 | 5.0 |
| 10 | Sick leave pay | 175 | 2.2 | 138 | 1.8 | 193 | 2.3 |
| 11 | Personal or other pay | 18 | 0.2 | 30 | 0.4 | 20 | 0.2 |
| 12 | Total paid absence | 870 | 10.8 | 759 | 10.1 | 904 | 11.0 |
| | Miscellaneous direct payments: | | | | | | |
| 13 | Bonuses-Christmas, year end, etc. | 2 | -- | -- | -- | 2 | -- |
| 14 | Separation pay | 20 | 0.2 | 17 | 0.2 | 26 | 0.3 |
| 15 | Taxable benefits and other payments | 38 | 0.5 | 34 | 0.5 | 45 | 0.5 |
| 16 | Total miscellaneous direct payments | 60 | 0.7 | 51 | 0.7 | 73 | 0.9 |
| 17 | Total (gross payroll) | 7,384 | 91.9 | 6,876 | 91.8 | 7,580 | 92.1 |
| | <u>Employer contributions to employee welfare and benefit plans</u> | | | | | | |
| 18 | Workmen's compensation | 31 | 0.4 | 32 | 0.4 | 31 | 0.4 |
| 19 | Unemployment insurance | 40 | 0.5 | 44 | 0.6 | 42 | 0.5 |
| 20 | Canada/Quebec pension plan | 82 | 1.0 | 80 | 1.1 | 83 | 1.0 |
| 21 | Private pension plans | 417 | 5.2 | 369 | 4.9 | 428 | 5.2 |
| 22 | Provincial medicare plans | 43 | 0.5 | 13 | 0.2 | 26 | 0.3 |
| 23 | Private life and health plans | 41 | 0.5 | 74 | 1.0 | 44 | 0.5 |
| 24 | Other plans or funds | 1 | -- | -- | -- | -- | -- |
| 25 | Total | 655 | 8.1 | 612 | 8.2 | 654 | 7.9 |
| 26 | Total wage package | 8,039 | 100.0 | 7,488 | 100.0 | 8,234 | 100.0 |

(1) Includes Yukon and Northwest Territories.

TABLEAU 25. Employés à salaire: Estimations des coûts de la main-d'oeuvre en dollars et en pourcentage de l'enveloppe-salaire, communications (C.T.I. 543-548) par région

| Ontario | | Prairie Region Région des Prairies | | British Columbia(1) Colombie Britannique(1) | | Genre de dépense | N ^o |
|--|---|--|---|--|---|---|----------------|
| Average annual expenditure per employee — Dépense annuelle moyenne par employé | Percentage of total wage package — Pourcentage de l'enveloppe-salaire | Average annual expenditure per employee — Dépense annuelle moyenne par employé | Percentage of total wage package — Pourcentage de l'enveloppe-salaire | Average annual expenditure per employee — Dépense annuelle moyenne par employé | Percentage of total wage package — Pourcentage de l'enveloppe-salaire | | |
| dollars | | dollars | | dollars | | | |
| <u>Paievements directs aux employés</u> | | | | | | | |
| Rémunération d'heures travaillées: | | | | | | | |
| 5,993 | 72.7 | 5,926 | 75.9 | 6,003 | 77.7 | Rémunération pour travail normal au taux de base | 1 |
| 304 | 3.7 | 295 | 3.8 | 137 | 1.8 | Rémunération d'heures supplémentaires au taux de base | 2 |
| 235 | 2.9 | 137 | 1.8 | 145 | 1.9 | Primes | 3 |
| 159 | 1.9 | 61 | 0.8 | 72 | 0.9 | Heures supplémentaires et travail fait les jours fériés, | 4 |
| 53 | 0.6 | 61 | 0.8 | 44 | 0.6 | Travail de poste | 5 |
| 23 | 0.3 | 15 | 0.2 | 29 | 0.4 | Autres | 6 |
| 6,532 | 79.2 | 6,358 | 81.4 | 6,285 | 81.4 | Rémunération totale d'heures travaillées | 7 |
| Rémunération d'heures non travaillées: | | | | | | | |
| 282 | 3.4 | 270 | 3.5 | 264 | 3.4 | Jours fériés payés | 8 |
| 419 | 5.1 | 420 | 5.4 | 358 | 4.6 | Vacances payées | 9 |
| 198 | 2.4 | 150 | 1.9 | 136 | 1.8 | Congés de maladie payés | 10 |
| 20 | 0.2 | 11 | 0.1 | 15 | 0.2 | Congés à des fins personnelles ou autres | 11 |
| 919 | 11.1 | 851 | 10.9 | 773 | 10.0 | Total des absences payées | 12 |
| Paievements directs divers: | | | | | | | |
| 1 | -- | 4 | 0.1 | -- | -- | Gratifications de Noël, de fin d'année, etc. | 13 |
| 26 | 0.3 | 11 | 0.1 | 8 | 0.1 | Indemnités de cessation d'emploi | 14 |
| 51 | 0.6 | 23 | 0.3 | 18 | 0.2 | Avantages imposables et autres paiements | 15 |
| 78 | 0.9 | 38 | 0.5 | 26 | 0.3 | Total des paiements directs divers | 16 |
| 7,529 | 91.3 | 7,247 | 92.8 | 7,085 | 91.8 | Total (rémunération brute) | 17 |
| <u>Contribution des employeurs aux régimes de prévoyance des employés</u> | | | | | | | |
| 34 | 0.4 | 30 | 0.4 | 23 | 0.3 | Indemnisation des accidents du travail | 18 |
| 40 | 0.5 | 19 | 0.2 | 58 | 0.8 | Assurance-chômage | 19 |
| 83 | 1.0 | 80 | 1.0 | 81 | 1.0 | Régime de pensions du Canada ou Régime de rentes du Québec, | 20 |
| 442 | 5.4 | 377 | 4.8 | 404 | 5.2 | Régimes de pensions privés | 21 |
| 68 | 0.8 | 26 | 0.3 | 47 | 0.6 | Régimes provinciaux d'assurance-maladie | 22 |
| 47 | 0.6 | 28 | 0.4 | 23 | 0.3 | Régimes privés d'assurance-vie et d'assurance-maladie | 23 |
| -- | -- | 2 | -- | -- | -- | Autres régimes, caisses ou fonds | 24 |
| 714 | 8.7 | 562 | 7.2 | 636 | 8.2 | Total | 25 |
| 8,243 | 100.0 | 7,809 | 100.0 | 7,721 | 100.0 | Enveloppe-salaire | 26 |

(1) Y compris le Yukon et les Territoires du Nord-Ouest.

TABLE 26. Wage-Earners: Estimated Labour Costs in Dollars and as Percentage of Total Wage Package, Electric Power, Gas and Water (S.I.C. 572-579) by Area

| No. | Item | Canada | | Atlantic Region - Région de l'Atlantique | | Québec | |
|-----|---|--|---|--|---|--|---|
| | | Average annual expenditure per employee - Dépense annuelle moyenne par employé | Percentage of total wage package - Pourcentage de l'enveloppe-salaire | Average annual expenditure per employee - Dépense annuelle moyenne par employé | Percentage of total wage package - Pourcentage de l'enveloppe-salaire | Average annual expenditure per employee - Dépense annuelle moyenne par employé | Percentage of total wage package - Pourcentage de l'enveloppe-salaire |
| | | dollars | | dollars | | dollars | |
| | <u>Direct payments to employees</u> | | | | | | |
| | Pay for time worked: | | | | | | |
| 1 | Basic pay for regular work | 6,948 | 73.9 | 5,390 | 74.8 | 6,561 | 71.0 |
| 2 | Overtime (straight time pay) | 385 | 4.1 | 352 | 4.9 | 505 | 5.5 |
| 3 | Premium pay | 293 | 3.1 | 174 | 2.4 | 265 | 2.9 |
| 4 | Overtime and holiday work | 198 | 2.1 | 172 | 2.4 | 259 | 2.8 |
| 5 | Shift work | 52 | 0.6 | 1 | -- | -- | -- |
| 6 | Other | 43 | 0.5 | 1 | -- | 6 | 0.1 |
| 7 | Total pay for time worked | 7,626 | 81.1 | 5,916 | 82.1 | 7,331 | 79.4 |
| | Pay for time not worked: | | | | | | |
| 8 | Holiday pay | 283 | 3.0 | 217 | 3.0 | 371 | 4.0 |
| 9 | Vacation pay | 452 | 4.8 | 346 | 4.8 | 490 | 5.3 |
| 10 | Sick leave pay | 170 | 1.8 | 116 | 1.6 | 194 | 2.1 |
| 11 | Personal or other pay | 15 | 0.2 | 5 | 0.1 | 33 | 0.4 |
| 12 | Total paid absence | 920 | 9.8 | 684 | 9.5 | 1,088 | 11.8 |
| | Miscellaneous direct payments: | | | | | | |
| 13 | Bonuses-Christmas, year end, etc. | 2 | -- | 7 | 0.1 | 1 | -- |
| 14 | Separation pay | 9 | 0.1 | 37 | 0.5 | 7 | 0.1 |
| 15 | Taxable benefits and other payments | 52 | 0.6 | -- | -- | -- | -- |
| 16 | Total miscellaneous direct payments | 63 | 0.7 | 44 | 0.6 | 8 | 0.1 |
| 17 | Total (gross payroll) | 8,610 | 91.6 | 6,643 | 92.2 | 8,428 | 91.2 |
| | <u>Employer contributions to employee welfare and benefit plans</u> | | | | | | |
| 18 | Workmen's Compensation | 96 | 1.0 | 69 | 1.0 | 139 | 1.5 |
| 19 | Unemployment insurance | 58 | 0.6 | 40 | 0.6 | 55 | 0.6 |
| 20 | Canada/Quebec pension plan | 78 | 0.8 | 75 | 1.0 | 78 | 0.8 |
| 21 | Private pension plans | 394 | 4.2 | 276 | 3.8 | 377 | 4.1 |
| 22 | Provincial medicare plans | 58 | 0.6 | 2 | -- | 13 | 0.1 |
| 23 | Private life and health plans | 91 | 1.0 | 101 | 1.4 | 147 | 1.6 |
| 24 | Other plans or funds | 14 | 0.1 | 1 | -- | -- | -- |
| 25 | Total | 789 | 8.4 | 564 | 7.8 | 809 | 8.8 |
| 26 | Total wage package | 9,399 | 100.0 | 7,207 | 100.0 | 9,237 | 100.0 |

(1) Includes Yukon and Northwest Territories.

TABLEAU 26. Employés à salaire: Estimations des coûts de la main-d'oeuvre en dollars et en pourcentage de l'enveloppe-salaire, électricité, gaz et eau (C.T.I. 572-579) par région

| Ontario | | Prairie Region Région des Prairies | | British Columbia(1) Colombie-Britannique(1) | | Genre de dépense | N ^o |
|--|------------------------------------|---|------------------------------------|--|------------------------------------|---|----------------|
| Average annual expenditure per employee | Percentage of total wage package | Average annual expenditure per employee | Percentage of total wage package | Average annual expenditure per employee | Percentage of total wage package | | |
| Dépense annuelle moyenne par employé | Pourcentage de l'enveloppe-salaire | Dépense annuelle moyenne par employé | Pourcentage de l'enveloppe-salaire | Dépense annuelle moyenne par employé | Pourcentage de l'enveloppe-salaire | | |
| dollars | | dollars | | dollars | | | |
| <u>Paiements directs aux employés</u> | | | | | | | |
| Rémunération d'heures travaillées: | | | | | | | |
| 7,093 | 73.3 | 6,103 | 75.0 | 9,536 | 80.0 | Rémunération pour travail normal au taux de base | 1 |
| 311 | 3.2 | 381 | 4.7 | 487 | 4.1 | Rémunération d'heures supplémentaires au taux de base | 2 |
| 356 | 3.7 | 339 | 4.2 | 52 | 0.4 | Primes | 3 |
| 208 | 2.2 | 186 | 2.3 | 43 | 0.4 | Heures supplémentaires et travail fait les jours fériés. | 4 |
| 105 | 1.1 | 18 | 0.2 | 3 | -- | Travail de poste | 5 |
| 43 | 0.4 | 135 | 1.7 | 6 | 0.1 | Autres | 6 |
| 7,760 | 80.2 | 6,823 | 83.9 | 10,075 | 84.5 | Rémunération totale d'heures travaillées | 7 |
| Rémunération d'heures non travaillées: | | | | | | | |
| 247 | 2.6 | 255 | 3.1 | 345 | 2.9 | Jours fériés payés | 8 |
| 463 | 4.8 | 372 | 4.6 | 507 | 4.3 | Vacances payées | 9 |
| 184 | 1.9 | 86 | 1.1 | 215 | 1.8 | Congés de maladie payés | 10 |
| 9 | 0.1 | 18 | 0.2 | 1 | -- | Congés à des fins personnelles ou autres | 11 |
| 903 | 9.3 | 731 | 9.0 | 1,068 | 9.0 | Total des absences payées | 12 |
| Paiements directs divers: | | | | | | | |
| 2 | -- | 4 | -- | -- | -- | Gratifications de Noël, de fin d'année, etc. | 13 |
| 11 | 0.1 | 2 | -- | 1 | -- | Indemnités de cessation d'emploi | 14 |
| 101 | 1.0 | 21 | 0.3 | 21 | 0.2 | Avantages imposables et autres paiements | 15 |
| 114 | 1.2 | 27 | 0.3 | 22 | 0.2 | Total des paiements directs divers | 16 |
| 8,779 | 90.8 | 7,578 | 93.2 | 11,164 | 93.6 | Total (rémunération brute) | 17 |
| <u>Contributions des employeurs aux régimes de prévoyance des employés</u> | | | | | | | |
| 103 | 1.1 | 41 | 0.5 | 67 | 0.6 | Indemnisation des accidents du travail | 18 |
| 62 | 0.6 | 47 | 0.6 | 72 | 0.6 | Assurance-chômage | 19 |
| 73 | 0.8 | 88 | 1.1 | 84 | 0.7 | Régime de pensions du Canada ou Régime de rentes du Québec. | 20 |
| 443 | 4.6 | 308 | 3.8 | 416 | 3.5 | Régimes de pensions privés | 21 |
| 100 | 1.0 | 18 | 0.2 | 63 | 0.5 | Régimes provinciaux d'assurance-maladie | 22 |
| 85 | 0.9 | 52 | 0.6 | 42 | 0.4 | Régimes privés d'assurance-vie et d'assurance-maladie | 23 |
| 26 | 0.3 | -- | -- | 14 | 0.1 | Autres régimes, caisses ou fonds | 24 |
| 892 | 9.2 | 554 | 6.8 | 758 | 6.4 | Total | 25 |
| 9,671 | 100.0 | 8,132 | 100.0 | 11,923 | 100.0 | Enveloppe-salaire | 26 |

(1) Y compris le Yukon et les Territoires du Nord-Ouest.

TABLE 27. Wage-Earners: Estimated Labour Costs for Pay for Time Worked as Percentages of Gross Payroll and Pay for Regular Work at Basic Rates, by Industry Group (S.I.C. 501-519) and Area

| S.I.C. Code | Industry group and area | Total expenditure for time worked — Rémunération d'heures travaillées | | Pay for regular work — Rémunération pour travail normal | | Overtime — Heures supplémentaires | |
|--|---|---|---|---|---|---|---|
| | | | | | | Regular pay component — Rémunération au taux de base | |
| | | Percentage of gross payroll — Pourcentage de la rémunération brute | Percentage of regular pay — Pourcentage de la rémunération normale | Percentage of gross payroll — Pourcentage de la rémunération brute | Percentage of regular pay — Pourcentage de la rémunération normale | Percentage of gross payroll — Pourcentage de la rémunération brute | Percentage of regular pay — Pourcentage de la rémunération normale |
| <u>Canada</u> | | | | | | | |
| 501-579 | Transportation, communication and other utilities | 89.3 | 108.3 | 82.4 | 100.0 | 4.0 | 4.8 |
| 501-519 | Transportation | 90.1 | 107.9 | 83.7 | 100.0 | 3.8 | 4.6 |
| 501-509 | Principal modes of transport | 90.2 | 107.8 | 83.6 | 100.0 | 3.8 | 4.5 |
| 501-502 | Air transport and services | 88.1 | 108.1 | 81.5 | 100.0 | 3.5 | 4.3 |
| 504-505 | Water transport and services | 91.9 | 110.2 | 83.4 | 100.0 | 2.6 | 3.1 |
| 506 | Railway transport | 90.2 | 107.8 | 83.6 | 100.0 | 4.5 | 5.4 |
| 507 | Truck transport | 91.6 | 105.8 | 86.5 | 100.0 | 3.0 | 3.4 |
| 508 | Bus transport, interurban and rural | 91.7 | 104.7 | 87.6 | 100.0 | 2.6 | 3.0 |
| 509 | Urban transit | 89.4 | 105.5 | 84.6 | 100.0 | 3.0 | 3.5 |
| 512-519 | Other transport and incidental services | 90.7 | 107.7 | 84.1 | 100.0 | 4.2 | 4.9 |
| <u>Atlantic Region</u> | | | | | | | |
| 501-579 | Transportation, communication and other utilities | 89.6 | 108.9 | 82.3 | 100.0 | 4.7 | 5.7 |
| 501-519 | Transportation | 90.1 | 108.2 | 83.3 | 100.0 | 4.3 | 5.2 |
| <u>Quebec</u> | | | | | | | |
| 501-579 | Transportation, communication and other utilities | 89.0 | 108.0 | 82.4 | 100.0 | 4.0 | 4.9 |
| 501-519 | Transportation | 90.2 | 107.0 | 84.4 | 100.0 | 3.7 | 4.3 |
| 501-509 | Principal modes of transport | 89.9 | 107.0 | 84.1 | 100.0 | 3.6 | 4.3 |
| 512-519 | Other transport and incidental services | 90.8 | 106.8 | 85.0 | 100.0 | 3.8 | 4.5 |
| <u>Ontario</u> | | | | | | | |
| 501-579 | Transportation, communication and other utilities | 88.4 | 108.5 | 81.5 | 100.0 | 3.9 | 4.8 |
| 501-519 | Transportation | 89.7 | 107.4 | 83.5 | 100.0 | 4.0 | 4.7 |
| 501-509 | Principal modes of transport | 89.8 | 107.8 | 83.3 | 100.0 | 4.1 | 4.9 |
| 512-519 | Other transport and incidental services | 89.6 | 106.4 | 84.3 | 100.0 | 3.5 | 4.2 |
| <u>Prarie Region</u> | | | | | | | |
| 501-579 | Transportation, communication and other utilities | 89.5 | 108.0 | 82.9 | 100.0 | 4.2 | 5.1 |
| 501-519 | Transportation | 90.4 | 107.7 | 83.9 | 100.0 | 4.2 | 5.0 |
| 501-509 | Principal modes of transport | 89.9 | 107.2 | 83.9 | 100.0 | 3.9 | 4.7 |
| 512-519 | Other transport and incidental services | 91.7 | 109.7 | 83.6 | 100.0 | 5.1 | 6.2 |
| <u>British Columbia</u> | | | | | | | |
| 501-579 | Transportation, communication and other utilities | 90.3 | 108.0 | 83.6 | 100.0 | 3.8 | 4.6 |
| 501-519 | Transportation | 91.1 | 110.4 | 82.6 | 100.0 | 3.1 | 3.8 |
| 501-509 | Principal modes of transport | 91.2 | 110.9 | 82.3 | 100.0 | 3.1 | 3.8 |
| 512-519 | Other transport and incidental services | 90.1 | 106.1 | 85.0 | 100.0 | 3.2 | 3.8 |
| <u>Yukon and Northwest Territories</u> | | | | | | | |
| 501-579 | Transportation, communication and other utilities | 88.4 | 115.6 | 76.4 | 100.0 | 7.8 | 10.1 |
| 501-519 | Transportation | 88.9 | 115.7 | 76.8 | 100.0 | 9.0 | 11.7 |

TABLEAU 27. Employés à salaire: Estimations des coûts de la rémunération pour heures travaillées, en pourcentages de la rémunération brute et de la rémunération pour travail normal au taux de base, par groupe d'industries (C.T.I. 501-519) et par région

| Overtime - Heures supplémentaires | | Shift work premium pay - Primes pour travail de poste | | Other pay - Autres | | Groupe d'industries et région | Code C.T.I. |
|---|---|---|---|---|---|--|----------------|
| Premium pay - Primes | | | | | | | |
| Percentage of gross payroll - Pourcentage de la rémunération brute | Percentage of regular pay - Pourcentage de la rémunération normale | Percentage of gross payroll - Pourcentage de la rémunération brute | Percentage of regular pay - Pourcentage de la rémunération normale | Percentage of gross payroll - Pourcentage de la rémunération brute | Percentage of regular pay - Pourcentage de la rémunération normale | | |
| <u>Canada</u> | | | | | | | |
| 1.9 | 2.3 | 0.8 | 0.9 | 0.2 | 0.3 | Transports, communications et autres services d'utilité publique | 501-579 |
| 1.7 | 2.1 | 0.8 | 1.0 | 0.1 | 0.2 | Transports | 501-519 |
| 1.7 | 2.0 | 1.0 | 1.2 | 0.1 | 0.1 | Principaux moyens de transports | 501-509 |
| 1.8 | 2.2 | 1.3 | 1.6 | -- | -- | Transports aériens et auxiliaires | 501-502 |
| 1.2 | 1.5 | 4.6 | 5.5 | 0.1 | 0.1 | Transports par eau et auxiliaires | 504-505 |
| 2.0 | 2.3 | -- | -- | 0.1 | 0.1 | Transports ferroviaires | 506 |
| 1.5 | 1.7 | 0.6 | 0.7 | -- | -- | Transports par camion | 507 |
| 1.5 | 1.7 | -- | -- | -- | -- | Transports interurbains et ruraux par autobus | 508 |
| 0.7 | 0.8 | 0.4 | 0.4 | 0.7 | 0.8 | Transports urbains | 509 |
| 2.0 | 2.3 | 0.1 | 0.1 | 0.3 | 0.4 | Autres transports et auxiliaires | 512-519 |
| <u>Région de l'Atlantique</u> | | | | | | | |
| 2.0 | 2.5 | 0.2 | 0.2 | 0.4 | 0.5 | Transports, communications et autres services d'utilité publique | 501-579 |
| 2.0 | 2.4 | 0.1 | 0.1 | 0.4 | 0.5 | Transports | 501-519 |
| <u>Québec</u> | | | | | | | |
| 2.0 | 2.4 | 0.4 | 0.5 | 0.2 | 0.2 | Transports, communications et autres services d'utilité publique | 501-579 |
| 1.7 | 2.1 | 0.3 | 0.4 | 0.1 | 0.2 | Transports | 501-519 |
| 1.7 | 2.0 | 0.4 | 0.5 | 0.1 | 0.2 | Principaux moyens de transports | 501-509 |
| 1.9 | 2.2 | -- | -- | 0.1 | 0.1 | Autres transports et auxiliaires | 512-519 |
| <u>Ontario</u> | | | | | | | |
| 2.0 | 2.5 | 0.7 | 0.9 | 0.3 | 0.3 | Transports, communications et autres services d'utilité publique | 501-579 |
| 1.7 | 2.1 | 0.4 | 0.5 | 0.1 | 0.1 | Transports | 501-519 |
| 1.8 | 2.2 | 0.5 | 0.6 | 0.1 | 0.1 | Principaux moyens de transports | 501-509 |
| 1.4 | 1.7 | 0.2 | 0.3 | 0.2 | 0.2 | Autres transports et auxiliaires | 512-519 |
| <u>Région des Prairies</u> | | | | | | | |
| 1.7 | 2.0 | 0.4 | 0.5 | 0.3 | 0.4 | Transports, communications et autres services d'utilité publique | 501-579 |
| 1.7 | 2.3 | 0.2 | 0.3 | 0.1 | 0.1 | Transports | 501-519 |
| 1.8 | 2.1 | 0.2 | 0.3 | 0.1 | 0.1 | Principaux moyens de transports | 501-509 |
| 1.6 | 3.1 | 0.2 | 0.2 | 0.2 | 0.2 | Autres transports et auxiliaires | 512-519 |
| <u>Colombie-Britannique</u> | | | | | | | |
| 1.2 | 1.4 | 2.4 | 2.8 | 0.1 | 0.2 | Transports, communications et autres services d'utilité publique | 501-579 |
| 1.2 | 1.5 | 4.2 | 5.1 | -- | -- | Transports | 501-519 |
| 1.2 | 1.5 | 4.6 | 5.6 | -- | -- | Principaux moyens de transport | 501-509 |
| 1.4 | 1.7 | 0.4 | 0.5 | 0.1 | 0.1 | Autres transports et auxiliaires | 512-519 |
| <u>Yukon et Territoires du Nord-Ouest</u> | | | | | | | |
| 3.2 | 4.1 | 0.2 | 0.3 | 0.8 | 1.1 | Transports, communications et autres services d'utilité publique | 501-579 |
| 3.0 | 3.9 | 0.1 | 0.1 | -- | -- | Transports | 501-519 |

TABLE 28. Wage-Earners: Estimated Labour Costs for Pay for Time Worked as Percentages of Gross Payroll and Pay for Regular Work at Basic Rates, by Industry Group (S.I.C. 524-579) and Area

| S.I.C. Code | Industry group and area | Total expenditure for time worked — Rémunération d'heures travaillées | | Pay for regular work — Rémunération pour travail normal | | Overtime — Heures supplémentaires | |
|--|---|---|--|--|--|--|--|
| | | Percentage of gross payroll — Pourcentage de la rémunération brute | Percentage of regular pay — Pourcentage de la rémunération normale | Percentage of gross payroll — Pourcentage de la rémunération brute | Percentage of regular pay — Pourcentage de la rémunération normale | Percentage of gross payroll — Pourcentage de la rémunération brute | Percentage of regular pay — Pourcentage de la rémunération normale |
| | | | | | | | |
| <u>Canada</u> | | | | | | | |
| 501-579 | Transportation, communication and other utilities | 89.3 | 108.3 | 82.4 | 100.0 | 4.0 | 4.8 |
| 524-579 | Communication, storage and other utilities | 88.1 | 108.8 | 80.9 | 100.0 | 4.1 | 5.1 |
| 524-527 | Storage | 91.3 | 111.2 | 82.1 | 100.0 | 5.6 | 6.8 |
| 524 | Grain elevators | 90.9 | 112.2 | 81.0 | 100.0 | 6.4 | 7.9 |
| 527 | Other storage and warehousing | 91.8 | 110.0 | 83.4 | 100.0 | 4.6 | 5.5 |
| 543-548 | Communication | 87.3 | 108.1 | 80.8 | 100.0 | 3.8 | 4.7 |
| 543 | Radio and television broadcasting | 88.7 | 117.2 | 75.7 | 100.0 | 6.7 | 8.8 |
| 544 | Telephone | 88.9 | 109.6 | 81.1 | 100.0 | 5.0 | 6.1 |
| 545 | Telegraph and cable | 91.6 | 110.0 | 83.3 | 100.0 | 5.3 | 6.4 |
| 548 | Post office | 85.2 | 104.3 | 81.5 | 100.0 | 1.8 | 2.1 |
| 572-579 | Electric power, gas and water | 88.6 | 109.8 | 80.7 | 100.0 | 4.5 | 5.5 |
| 572 | Electric power | 88.7 | 110.9 | 80.1 | 100.0 | 4.9 | 6.1 |
| 574 | Gas distribution | 88.6 | 108.5 | 81.6 | 100.0 | 4.1 | 5.0 |
| 576 | Water systems | 87.3 | 106.2 | 82.2 | 100.0 | 3.1 | 3.8 |
| 579 | Other utilities | 88.6 | 105.1 | 84.3 | 100.0 | 2.5 | 2.9 |
| <u>Atlantic Region</u> | | | | | | | |
| 501-579 | Transportation, communication and other utilities | 89.6 | 108.9 | 82.3 | 100.0 | 4.7 | 5.7 |
| 524-579 | Communication, storage and other utilities | 88.5 | 110.2 | 80.3 | 100.0 | 5.5 | 6.8 |
| 543-548 | Communication | 88.2 | 110.5 | 79.8 | 100.0 | 5.6 | 7.0 |
| 572-579 | Electric power, gas and water | 89.0 | 109.7 | 81.1 | 100.0 | 5.3 | 6.5 |
| <u>Quebec</u> | | | | | | | |
| 501-579 | Transportation, communication and other utilities | 89.0 | 108.0 | 82.4 | 100.0 | 4.0 | 4.9 |
| 524-579 | Communication, storage and other utilities | 87.2 | 109.8 | 79.4 | 100.0 | 4.6 | 5.8 |
| 543-548 | Communication | 87.2 | 108.8 | 80.1 | 100.0 | 3.9 | 4.9 |
| 572-579 | Electric power, gas and water | 87.1 | 111.8 | 77.9 | 100.0 | 6.0 | 7.7 |
| <u>Ontario</u> | | | | | | | |
| 501-579 | Transportation, communication and other utilities | 88.4 | 108.5 | 81.5 | 100.0 | 3.9 | 4.8 |
| 524-579 | Communication, storage and other utilities | 87.7 | 109.3 | 80.2 | 100.0 | 3.9 | 4.9 |
| 543-548 | Communication | 86.7 | 109.1 | 79.6 | 100.0 | 4.0 | 5.1 |
| 572-579 | Electric power, gas and water | 88.5 | 109.4 | 80.8 | 100.0 | 3.6 | 4.4 |
| <u>Prairie Region</u> | | | | | | | |
| 501-579 | Transportation, communication and other utilities | 89.5 | 108.0 | 82.9 | 100.0 | 4.2 | 5.1 |
| 524-579 | Communication, storage and other utilities | 88.5 | 108.5 | 81.6 | 100.0 | 4.3 | 5.3 |
| 524-527 | Storage | 90.1 | 105.3 | 85.7 | 100.0 | 3.0 | 3.5 |
| 543-548 | Communication | 87.7 | 107.3 | 81.8 | 100.0 | 4.1 | 5.0 |
| 572-579 | Electric power, gas and water | 90.0 | 111.8 | 80.5 | 100.0 | 5.0 | 6.2 |
| <u>British Columbia</u> | | | | | | | |
| 501-579 | Transportation, communication and other utilities | 90.3 | 108.0 | 83.6 | 100.0 | 3.0 | 3.6 |
| 524-579 | Communication, storage and other utilities | 89.5 | 105.6 | 84.8 | 100.0 | 2.9 | 3.4 |
| 543-548 | Communication(1) | 88.7 | 104.7 | 84.7 | 100.0 | 1.9 | 2.3 |
| 572-579 | Electric power, gas and water(1) | 90.3 | 105.8 | 85.4 | 100.0 | 4.4 | 5.2 |
| <u>Yukon and Northwest Territories</u> | | | | | | | |
| 501-579 | Transportation, communication and other utilities | 88.4 | 115.6 | 76.4 | 100.0 | 7.8 | 10.1 |
| 524-579 | Communication, storage and other utilities | 87.9 | 115.6 | 76.1 | 100.0 | 6.6 | 8.7 |
| 543-548 | Communication(1) | 88.7 | 104.7 | 84.7 | 100.0 | 1.9 | 2.3 |
| 572-579 | Electric power, gas and water(1) | 90.3 | 105.8 | 85.4 | 100.0 | 4.4 | 5.2 |

(1) These data are a combination of data for British Columbia, Yukon and Northwest Territories. Confidentiality restrictions do not permit publication of data for these area/industry cells separately.

TABLEAU 28. Employés à salaire: Estimations des coûts de la rémunération pour heures travaillées en pourcentages de la rémunération brute et de la rémunération pour travail normal au taux de base, par groupe d'industries (C.T.I. 524-579) et par région

| Overtime — Heures supplémentaires | | Shift work premium pay — Primes pour travail de poste | | Other pay — Autres | | Groupe d'industries et région | Code C.T.I. |
|--|--|--|--|--|--|--|-------------|
| Premium pay — Primes | | | | | | | |
| Percentage of gross payroll — Pourcentage de la rémunération brute | Percentage of regular pay — Pourcentage de la rémunération normale | Percentage of gross payroll — Pourcentage de la rémunération brute | Percentage of regular pay — Pourcentage de la rémunération normale | Percentage of gross payroll — Pourcentage de la rémunération brute | Percentage of regular pay — Pourcentage de la rémunération normale | | |
| <u>Canada</u> | | | | | | | |
| 1.9 | 2.3 | 0.8 | 0.9 | 0.2 | 0.3 | Transports, communications et autres services d'utilité publique | 501-579 |
| 2.0 | 2.5 | 0.7 | 0.8 | 0.4 | 0.4 | Communications, entreposage et autres services d'utilité publique. | 524-579 |
| 3.4 | 4.1 | 0.2 | 0.3 | -- | -- | Entreposage | 524-527 |
| 3.1 | 3.8 | 0.3 | 0.4 | 0.1 | 0.1 | Élévateurs à grains | 524 |
| 3.8 | 4.5 | -- | -- | -- | -- | Autres entrepôts | 527 |
| 1.7 | 2.1 | 0.7 | 0.9 | 0.3 | 0.4 | Communications | 543-548 |
| 3.5 | 4.7 | 0.8 | 1.1 | 2.0 | 2.6 | Radiodiffusion et télévision | 543 |
| 1.9 | 2.4 | 0.8 | 1.0 | 0.1 | 0.1 | Services téléphoniques | 544 |
| 2.0 | 2.4 | -- | -- | 1.0 | 1.2 | Services télégraphiques et de câbles | 545 |
| 1.1 | 1.3 | 0.7 | 0.8 | 0.1 | 0.1 | Postes | 548 |
| 2.3 | 2.9 | 0.6 | 0.8 | 0.5 | 0.6 | Électricité, gaz et eau | 572-579 |
| 2.5 | 3.2 | 0.7 | 0.9 | 0.5 | 0.7 | Électricité | 572 |
| 1.9 | 2.3 | 0.2 | 0.2 | 0.8 | 1.0 | Distribution du gaz | 574 |
| 1.5 | 1.8 | 0.3 | 0.4 | 0.2 | 0.2 | Services d'eau | 576 |
| 1.4 | 1.7 | 0.4 | 0.5 | -- | -- | Autres services d'utilité publique | 579 |
| <u>Région de l'Atlantique</u> | | | | | | | |
| 2.0 | 2.5 | 0.2 | 0.2 | 0.4 | 0.5 | Transports, communications et autres services d'utilité publique | 501-579 |
| 2.1 | 2.6 | 0.3 | 0.4 | 0.3 | 0.4 | Communications, entreposage et autres services d'utilité publique. | 524-579 |
| 1.9 | 2.4 | 0.5 | 0.6 | 0.4 | 0.6 | Communications | 543-548 |
| 2.6 | 3.2 | -- | -- | -- | -- | Électricité, gaz et eau | 572-579 |
| <u>Québec</u> | | | | | | | |
| 2.0 | 2.4 | 0.4 | 0.5 | 0.2 | 0.2 | Transports, communications et autres services d'utilité publique | 501-579 |
| 2.4 | 3.0 | 0.6 | 0.7 | 0.2 | 0.3 | Communications, entreposage et autres services d'utilité publique. | 524-579 |
| 2.1 | 2.6 | 0.8 | 1.0 | 0.3 | 0.3 | Communications | 543-548 |
| 3.1 | 4.0 | -- | -- | 0.1 | 0.1 | Électricité, gaz et eau | 572-579 |
| <u>Ontario</u> | | | | | | | |
| 2.0 | 2.5 | 0.7 | 0.9 | 0.3 | 0.3 | Transports, communications et autres services d'utilité publique | 501-579 |
| 2.3 | 2.8 | 0.9 | 1.1 | 0.4 | 0.5 | Communications, entreposage et autres services d'utilité publique. | 524-579 |
| 2.1 | 2.7 | 0.7 | 0.9 | 0.3 | 0.4 | Communications | 543-548 |
| 2.4 | 2.9 | 1.2 | 1.5 | 0.5 | 0.6 | Électricité, gaz et eau | 572-579 |
| <u>Régions des Prairies</u> | | | | | | | |
| 1.7 | 2.0 | 0.4 | 0.5 | 0.3 | 0.4 | Transports, communications et autres services d'utilité publique | 501-579 |
| 1.3 | 1.6 | 0.6 | 0.8 | 0.7 | 0.8 | Communications, entreposage et autres services d'utilité publique. | 524-579 |
| 1.3 | 1.6 | -- | 0.1 | 0.1 | 0.1 | Entreposage | 524-527 |
| 0.8 | 1.0 | 0.8 | 1.0 | 0.2 | 0.3 | Communications | 543-548 |
| 2.5 | 3.1 | 0.2 | 0.3 | 1.8 | 2.2 | Électricité, gaz et eau | 572-579 |
| <u>Colombie-Britannique</u> | | | | | | | |
| 1.2 | 1.4 | 2.4 | 2.8 | 0.1 | 0.2 | Transports, communications et autres services d'utilité publique | 501-579 |
| 1.2 | 1.4 | 0.4 | 0.5 | 0.2 | 0.3 | Communications, entreposage et autres services d'utilité publique. | 524-579 |
| 1.0 | 1.2 | 0.7 | 0.7 | 0.4 | 0.5 | Communications(1) | 543-548 |
| 0.4 | 0.5 | -- | -- | 0.1 | 0.1 | Électricité, gaz et eau(1) | 572-579 |
| <u>Yukon et Territoires du Nord-Ouest</u> | | | | | | | |
| 3.2 | 4.1 | 0.2 | 0.3 | 0.8 | 1.1 | Transports, communications et autres services d'utilité publique | 501-579 |
| 3.3 | 4.4 | 0.3 | 0.4 | 1.6 | 2.1 | Communications, entreposage et autres services d'utilité publique. | 524-579 |
| 1.0 | 1.2 | 0.7 | 0.7 | 0.4 | 0.5 | Communications (1) | 543-548 |
| 0.4 | 0.5 | -- | -- | 0.1 | 0.1 | Électricité, gaz et eau(1) | 572-579 |

(1) Ces données sont des données agrégées pour la Colombie-Britannique, le Yukon et les Territoires du Nord-Ouest. Les restrictions qu'impose le caractère confidentiel des renseignements ne permettent pas de publier des données séparément pour ces classes région/branche d'activité.

TABLE 29. Wage-Earners: Estimated Labour Costs for Paid Absence as Percentages of Gross Payroll and Pay for Regular Work at Basic Rates, by Industry Group (S.I.C. 501-519) and Area

| S.I.C. Code | Industry group and area | Paid absence Total Des absences payées | | Holiday pay — Jours fériés payés | | Vacation pay — Vacances payées |
|----------------|---|---|---|---|---|---|
| | | Percentage of gross payroll — Pourcentage de la rémunération brute | Percentage of regular pay — Pourcentage de la rémunération normale | Percentage of gross payroll — Pourcentage de la rémunération brute | Percentage of regular pay — Pourcentage de la rémunération normale | Percentage of gross payroll — Pourcentage de la rémunération brute |
| | | | | | | |
| | <u>Canada</u> | | | | | |
| 501-579 | Transportation, communication and other utilities | 10.1 | 12.3 | 3.3 | 4.0 | 5.3 |
| 501-519 | Transportation | 9.0 | 10.8 | 3.1 | 3.7 | 5.2 |
| 501-509 | Principal modes of transport | 9.1 | 10.9 | 3.0 | 3.6 | 5.4 |
| 501-502 | Air transport and services | 9.6 | 11.8 | 3.4 | 4.2 | 4.7 |
| 504-505 | Water transport and services | 8.0 | 9.7 | 2.0 | 2.4 | 5.5 |
| 506 | Railway transport | 9.4 | 11.3 | 3.1 | 3.7 | 5.8 |
| 507 | Truck transport | 7.9 | 9.1 | 3.3 | 3.8 | 4.5 |
| 508 | Bus transport, interurban and rural | 7.8 | 9.1 | 2.9 | 3.4 | 4.8 |
| 509 | Urban transit | 10.2 | 12.1 | 3.6 | 4.2 | 5.7 |
| 512-519 | Other transport and incidental services | 8.5 | 10.1 | 3.4 | 4.0 | 4.1 |
| | <u>Atlantic Region</u> | | | | | |
| 501-579 | Transportation, communication and other utilities | 9.6 | 11.6 | 3.2 | 3.9 | 5.2 |
| 501-519 | Transportation | 9.0 | 10.8 | 3.1 | 3.7 | 5.2 |
| | <u>Quebec</u> | | | | | |
| 501-579 | Transportation, communication and other utilities | 10.2 | 12.5 | 3.4 | 4.1 | 5.3 |
| 501-519 | Transportation | 9.1 | 10.7 | 3.1 | 3.6 | 5.2 |
| 501-509 | Principal modes of transport | 9.4 | 11.3 | 2.9 | 3.5 | 5.7 |
| 512-519 | Other transport and incidental services | 8.1 | 9.5 | 3.5 | 4.1 | 3.8 |
| | <u>Ontario</u> | | | | | |
| 501-579 | Transportation, communication and other utilities | 10.5 | 12.9 | 3.3 | 4.1 | 5.3 |
| 501-519 | Transportation | 9.3 | 11.2 | 3.2 | 3.9 | 5.2 |
| 501-509 | Principal modes of transport | 9.3 | 11.2 | 3.2 | 3.9 | 5.4 |
| 512-519 | Other transport and incidental services | 9.4 | 11.2 | 3.3 | 3.9 | 4.3 |
| | <u>Prairie Region</u> | | | | | |
| 501-579 | Transportation, communication and other utilities | 9.9 | 12.0 | 3.4 | 4.1 | 5.3 |
| 501-519 | Transportation | 9.0 | 10.6 | 3.2 | 3.8 | 5.1 |
| 501-509 | Principal modes of transport | 9.2 | 11.0 | 3.2 | 3.8 | 5.4 |
| 512-519 | Other transport and incidental services | 7.9 | 9.5 | 3.1 | 3.7 | 4.1 |
| | <u>British Columbia</u> | | | | | |
| 501-579 | Transportation, communication and other utilities | 9.4 | 11.1 | 3.2 | 3.8 | 5.0 |
| 501-519 | Transportation | 8.5 | 10.3 | 3.0 | 3.6 | 5.0 |
| 501-509 | Principal modes of transport | 8.4 | 10.2 | 2.9 | 3.5 | 5.1 |
| 512-519 | Other transport and incidental services | 9.4 | 11.0 | 3.3 | 3.9 | 4.7 |
| | <u>Yukon and Northwest Territories</u> | | | | | |
| 501-579 | Transportation, communication and other utilities | 8.8 | 11.5 | 3.3 | 4.3 | 5.2 |
| 501-519 | Transportation | 7.7 | 10.0 | 3.3 | 4.2 | 4.3 |

TABLEAU 29. Employés à salaire: Estimations des coûts des absences payées en pourcentages de la rémunération brute et de la rémunération pour travail normal au taux de base, par groupe d'industries (C.T.I. 501-519) et par région

| Vacation pay — Vacances payées | Sick leave pay — Congés de maladie payés | | Personal leave — Congés à des fins personnelles | | Groupe d'industries et région | Code C.T.I. |
|---|--|--|--|--|---|----------------|
| | Percentage of regular pay — Pourcentage de la rémunération normale | Percentage of gross payroll — Pourcentage de la rémunération brute | Percentage of regular pay — Pourcentage de la rémunération normale | Percentage of gross payroll — Pourcentage de la rémunération brute | | |
| <u>Canada</u> | | | | | | |
| 6.4 | 1.3 | 1.6 | 0.2 | 0.3 | Transports, communications et autres services d'utilité publique | 501-579 |
| 6.2 | 0.5 | 0.6 | 0.2 | 0.3 | Transports | 501-519 |
| 6.5 | 0.4 | 0.5 | 0.3 | 0.3 | Principaux moyens de transports | 501-509 |
| 5.8 | 1.4 | 1.7 | 0.1 | 0.1 | Transports aériens et auxiliaires | 501-502 |
| 6.6 | 0.5 | 0.6 | -- | 0.1 | Transports par eau et auxiliaires | 504-505 |
| 7.0 | -- | -- | 0.5 | 0.6 | Transports ferroviaires | 506 |
| 5.2 | 0.1 | 0.1 | -- | -- | Transports par camion | 507 |
| 5.5 | 0.1 | 0.2 | -- | -- | Transports interurbains et ruraux par autobus | 508 |
| 6.8 | 0.9 | 1.1 | -- | -- | Transports urbains | 509 |
| 4.9 | 1.0 | 1.2 | -- | -- | Autres transports et auxiliaires | 512-519 |
| <u>Région de l'Atlantique</u> | | | | | | |
| 6.3 | 0.9 | 1.0 | 0.3 | 0.4 | Transports, communications et autres services d'utilité publique | 501-579 |
| 6.3 | 0.4 | 0.4 | 0.3 | 0.4 | Transports | 501-519 |
| <u>Québec</u> | | | | | | |
| 6.5 | 1.3 | 1.6 | 0.2 | 0.3 | Transports, communications et autres services d'utilité publique | 501-579 |
| 6.2 | 0.6 | 0.7 | 0.2 | 0.2 | Transports | 501-519 |
| 6.8 | 0.6 | 0.7 | 0.2 | 0.3 | Principaux moyens de transports | 501-509 |
| 4.5 | 0.8 | 0.9 | -- | -- | Autres transports et auxiliaires | 512-519 |
| <u>Ontario</u> | | | | | | |
| 6.5 | 1.7 | 2.0 | 0.2 | 0.3 | Transports, communications et autres services d'utilité publique | 501-579 |
| 6.2 | 0.7 | 0.8 | 0.2 | 0.3 | Transports | 501-519 |
| 6.5 | 0.4 | 0.5 | 0.3 | 0.3 | Principaux moyens de transports | 501-509 |
| 5.1 | 1.7 | 2.1 | 0.1 | 0.1 | Autres transports et auxiliaires | 512-519 |
| <u>Région des Prairies</u> | | | | | | |
| 6.4 | 1.0 | 1.2 | 0.2 | 0.3 | Transports, communications et autres services d'utilité publique | 501-579 |
| 6.1 | 0.4 | 0.4 | 0.3 | 0.3 | Transports | 501-519 |
| 6.4 | 0.3 | 0.4 | 0.3 | 0.4 | Principaux moyens de transports | 501-509 |
| 4.9 | 0.6 | 0.8 | 0.1 | 0.1 | Autres transports et auxiliaires | 512-519 |
| <u>Colombie-Britannique</u> | | | | | | |
| 5.7 | 1.1 | 1.3 | 0.1 | 0.1 | Transports, communications et autres services d'utilité publique | 501-579 |
| 6.1 | 0.4 | 0.5 | 0.1 | 0.1 | Transports | 501-519 |
| 6.2 | 0.3 | 0.4 | 0.1 | 0.1 | Principaux moyens de transports | 501-509 |
| 5.5 | 1.3 | 1.5 | 0.1 | 0.1 | Autres transports et auxiliaires | 512-519 |
| <u>Yukon et Territoires du Nord-Ouest</u> | | | | | | |
| 6.9 | 0.3 | 0.3 | -- | -- | Transports, communications et autres services d'utilité publique | 501-579 |
| 5.6 | 0.1 | 0.2 | -- | -- | Transports | 501-519 |

TABLE 30. Wage-Earners: Estimated Labour Costs for Paid Absence as Percentages of Gross Payroll and Pay for Regular Work at Basic Rates, by Industry Group (S.I.C. 524-579) and Area

| S.I.C. Code | Industry group and area | Paid absence Total Des absences payées | | Holiday pay — Jours fériés payés | | Vacation pay — Vacances payées |
|--|---|---|---|---|---|---|
| | | Percentage of gross payroll — Pourcentage de la rémunération brute | Percentage of regular pay — Pourcentage de la rémunération normale | Percentage of gross payroll — Pourcentage de la rémunération brute | Percentage of regular pay — Pourcentage de la rémunération normale | Percentage of gross payroll — Pourcentage de la rémunération brute |
| | | <u>Canada</u> | | | | |
| 501-579 | Transportation, communication and other utilities | 10.1 | 12.3 | 3.3 | 4.0 | 5.3 |
| 524-579 | Communication, storage and other utilities | 11.4 | 14.0 | 3.6 | 4.4 | 5.4 |
| 524-527 | Storage | 8.0 | 9.7 | 3.1 | 3.8 | 4.7 |
| 524 | Grain elevators | 8.2 | 10.1 | 3.3 | 4.0 | 4.7 |
| 527 | Other storage and warehousing | 7.7 | 9.3 | 2.9 | 3.5 | 4.7 |
| 543-548 | Communication | 11.9 | 14.5 | 3.7 | 4.6 | 5.5 |
| 543 | Radio and television broadcasting | 10.5 | 14.1 | 3.6 | 4.7 | 5.0 |
| 544 | Telephone | 10.6 | 12.9 | 3.5 | 4.3 | 5.5 |
| 545 | Telegraph and cable | 8.3 | 10.0 | 3.1 | 3.7 | 5.1 |
| 548 | Post office | 13.8 | 17.0 | 4.1 | 5.0 | 5.6 |
| 572-579 | Electric power, gas and water | 10.8 | 13.2 | 3.3 | 4.1 | 5.3 |
| 572 | Electric power | 10.7 | 13.3 | 3.2 | 4.0 | 5.3 |
| 574 | Gas distribution | 10.5 | 12.8 | 3.5 | 4.3 | 5.0 |
| 576 | Water systems | 11.8 | 14.3 | 3.8 | 4.6 | 5.5 |
| 579 | Other utilities | 10.7 | 12.8 | 3.6 | 4.3 | 4.8 |
| <u>Atlantic Region</u> | | | | | | |
| 501-579 | Transportation, communication and other utilities | 9.6 | 11.6 | 3.2 | 3.9 | 5.2 |
| 524-579 | Communication, storage and other utilities | 10.7 | 13.5 | 3.5 | 4.4 | 5.0 |
| 543-548 | Communication | 11.0 | 13.9 | 3.6 | 4.5 | 5.0 |
| 572-579 | Electric power, gas and water | 10.4 | 12.7 | 3.3 | 4.0 | 5.2 |
| <u>Quebec</u> | | | | | | |
| 501-579 | Transportation, communication and other utilities | 10.2 | 12.5 | 3.4 | 4.1 | 5.3 |
| 524-579 | Communication, storage and other utilities | 12.1 | 15.3 | 3.9 | 4.9 | 5.5 |
| 543-548 | Communication | 12.0 | 14.9 | 3.7 | 4.7 | 5.4 |
| 572-579 | Electric power, gas and water | 12.9 | 16.7 | 4.4 | 5.7 | 5.8 |
| <u>Ontario</u> | | | | | | |
| 501-579 | Transportation, communication and other utilities | 10.5 | 12.9 | 3.3 | 4.1 | 5.3 |
| 524-579 | Communication, storage and other utilities | 11.3 | 14.0 | 3.4 | 4.2 | 5.4 |
| 543-548 | Communication | 12.3 | 15.3 | 3.8 | 4.7 | 5.6 |
| 572-579 | Electric power, gas and water | 10.3 | 12.7 | 2.8 | 3.5 | 5.3 |
| <u>Prairie Region</u> | | | | | | |
| 501-579 | Transportation, communication and other utilities | 9.9 | 12.0 | 3.4 | 4.1 | 5.3 |
| 524-579 | Communication, storage and other utilities | 11.0 | 13.4 | 3.6 | 4.4 | 5.5 |
| 524-527 | Storage | 8.5 | 10.1 | 3.5 | 4.1 | 4.6 |
| 543-548 | Communication | 11.8 | 14.4 | 3.7 | 4.6 | 5.8 |
| 572-579 | Electric power, gas and water | 9.6 | 12.0 | 3.4 | 4.2 | 4.9 |
| <u>British Columbia</u> | | | | | | |
| 501-579 | Transportation, communication and other utilities | 9.4 | 11.1 | 3.2 | 3.8 | 5.0 |
| 524-579 | Communication, storage and other utilities | 10.3 | 12.2 | 3.5 | 4.1 | 4.9 |
| 543-548 | Communication(1) | 10.9 | 13.0 | 3.7 | 4.4 | 5.1 |
| 572-579 | Electric power, gas and water(1) | 9.5 | 11.2 | 3.1 | 3.6 | 4.5 |
| <u>Yukon and Northwest Territories</u> | | | | | | |
| 501-579 | Transportation, communication and other utilities | 8.8 | 11.5 | 3.3 | 4.3 | 5.2 |
| 524-579 | Communication, storage and other utilities | 10.0 | 13.0 | 3.4 | 4.4 | 6.1 |
| 543-548 | Communication(1) | 10.9 | 13.0 | 3.7 | 4.4 | 5.1 |
| 572-579 | Electric power, gas and water(1) | 9.5 | 11.2 | 3.1 | 3.6 | 4.5 |

(1) These data are a combination of data for British Columbia, Yukon and Northwest Territories. Confidentiality restrictions do not permit publication of data for these area/industry cells separately.

TABLEAU 30. Employés à salaire: Estimations des coûts des absences payées en pourcentages de la rémunération brute et de la rémunération pour travail normal au taux de base, par groupe d'industries (C.T.I. 524-579) et par région

| Vacation pay — Vacances payées | Sick leave pay — Congés de maladie payés | | Personal leave — Congés à des fins personnelles | | Groups d'industries et région | Code C.T.I. |
|---|--|--|--|--|---|-------------|
| | Percentage of regular pay — Pourcentage de la rémunération normale | Percentage of gross payroll — Pourcentage de la rémunération brute | Percentage of regular pay — Pourcentage de la rémunération normale | Percentage of gross payroll — Pourcentage de la rémunération brute | | |
| <u>Canada</u> | | | | | | |
| 6.4 | 1.3 | 1.6 | 0.2 | 0.3 | Transports, communications et autres services d'utilité publique | 501-579 |
| 6.6 | 2.2 | 2.7 | 0.2 | 0.3 | Communications, entreposage et autres services d'utilité publique | 524-579 |
| 5.7 | 0.2 | 0.2 | -- | -- | Entreposage | 524-527 |
| 5.8 | 0.2 | 0.3 | -- | -- | Élévateurs à grains | 524 |
| 5.6 | 0.1 | 0.2 | -- | -- | Autres entrepôts | 527 |
| 6.7 | 2.4 | 2.9 | 0.3 | 0.3 | Communications | 543-548 |
| 6.7 | 1.6 | 2.2 | 0.3 | 0.5 | Radiodiffusion et télévision | 543 |
| 6.7 | 1.4 | 1.7 | 0.2 | 0.2 | Services téléphoniques | 544 |
| 6.1 | -- | -- | 0.1 | 0.2 | Services télégraphiques et de câbles | 545 |
| 6.9 | 3.8 | 4.7 | 0.3 | 0.4 | Postes | 548 |
| 6.5 | 2.0 | 2.4 | 0.2 | 0.2 | Électricité, gaz et eau | 572-579 |
| 6.7 | 2.0 | 2.4 | 0.2 | 0.2 | Électricité | 572 |
| 6.1 | 1.7 | 2.1 | 0.3 | 0.3 | Distribution du gaz | 574 |
| 6.6 | 2.4 | 2.9 | 0.1 | 0.2 | Services d'eau | 576 |
| 5.7 | 2.2 | 2.6 | 0.1 | 0.2 | Autres services d'utilité publique | 579 |
| <u>Région de l'Atlantique</u> | | | | | | |
| 6.3 | 0.9 | 1.0 | 0.3 | 0.4 | Transports, communications et autres services d'utilité publique | 501-579 |
| 6.3 | 1.9 | 2.4 | 0.3 | 0.4 | Communications, entreposage et autres services d'utilité publique | 524-579 |
| 6.3 | 2.0 | 2.5 | 0.4 | 0.6 | Communications | 543-548 |
| 6.4 | 1.8 | 2.2 | 0.1 | 0.1 | Électricité, gaz et eau | 572-579 |
| <u>Québec</u> | | | | | | |
| 6.5 | 1.3 | 1.6 | 0.2 | 0.3 | Transports, communications et autres services d'utilité publique | 501-579 |
| 6.9 | 2.4 | 3.1 | 0.3 | 0.4 | Communications, entreposage et autres services d'utilité publique | 524-579 |
| 6.7 | 2.6 | 3.2 | 0.3 | 0.3 | Communications | 543-548 |
| 7.5 | 2.3 | 3.0 | 0.4 | 0.5 | Électricité, gaz et eau | 572-579 |
| <u>Ontario</u> | | | | | | |
| 6.5 | 1.7 | 2.0 | 0.2 | 0.3 | Transports, communications et autres services d'utilité publique | 501-579 |
| 6.7 | 2.3 | 2.9 | 0.2 | 0.2 | Communications, entreposage et autres services d'utilité publique | 524-579 |
| 7.0 | 2.6 | 3.3 | 0.3 | 0.3 | Communications | 543-548 |
| 6.5 | 2.1 | 2.6 | 0.1 | 0.1 | Électricité, gaz et eau | 572-579 |
| <u>Région des Prairies</u> | | | | | | |
| 6.4 | 1.0 | 1.2 | 0.2 | 0.3 | Transports, communications et autres services d'utilité publique | 501-579 |
| 6.7 | 1.7 | 2.1 | 0.2 | 0.2 | Communications, entreposage et autres services d'utilité publique | 524-579 |
| 6.4 | 0.4 | 0.5 | -- | 0.1 | Entreposage | 524-527 |
| 6.1 | 2.1 | 2.5 | 0.2 | 0.2 | Communications | 543-548 |
| 6.1 | 1.1 | 1.4 | 0.2 | 0.3 | Électricité, gaz et eau | 572-579 |
| <u>Colombie-Britannique</u> | | | | | | |
| 6.3 | 1.1 | 1.3 | 0.1 | 0.1 | Transports, communications et autres services d'utilité publique | 501-579 |
| 6.3 | 1.8 | 2.1 | 0.1 | 0.2 | Communications, entreposage et autres services d'utilité publique | 524-579 |
| 6.0 | 1.9 | 2.3 | 0.2 | 0.3 | Communications(1) | 543-548 |
| 5.3 | 1.9 | 2.3 | -- | -- | Électricité, gaz et eau(1) | 572-579 |
| <u>Yukon et Territoires du Nord-Ouest</u> | | | | | | |
| 6.9 | 0.3 | 0.3 | -- | -- | Transports, communications et autres services d'utilité publique | 501-579 |
| 8.0 | 0.4 | 0.5 | 0.1 | 0.1 | Communications, entreposage et autres services d'utilité publique | 524-579 |
| 6.0 | 1.9 | 2.3 | 0.2 | 0.3 | Communications(1) | 543-548 |
| 5.3 | 1.9 | 2.3 | -- | -- | Électricité, gaz et eau(1) | 572-579 |

(1) Ces données sont des données agrégées pour la Colombie-Britannique, le Yukon et les Territoires du Nord-Ouest. Les restrictions qu'impose le caractère confidentiel des renseignements ne permettent pas de publier des données séparément pour ces classes région/branche d'activité.

TABLE 31. Wage-Earners: Estimated Labour Costs for Miscellaneous Direct Payments as Percentages of Gross Payroll and Pay for Regular Work at Basic Rates, by Industry Group (501-519) and Area

| S.I.C. Code | Industry group and area | Miscellaneous direct payments Total Des paiements directs divers | | Bonuses - Cratifications | | Separation pay - Indemnités de cessation d'emploi |
|--|---|---|---|---|---|---|
| | | Percentage of gross payroll - Pourcentage de la rémunération brute | Percentage of regular pay - Pourcentage de la rémunération normale | Percentage of gross payroll - Pourcentage de la rémunération brute | Percentage of regular pay - Pourcentage de la rémunération normale | Percentage of gross payroll - Pourcentage de la rémunération brute |
| | | | | | | |
| <u>Canada</u> | | | | | | |
| 501-579 | Transportation, communication and other utilities | 0.8 | 1.0 | -- | 0.1 | 0.2 |
| 501-519 | Transportation | 0.8 | 0.9 | 0.1 | 0.1 | 0.1 |
| 501-509 | Principal modes of transport | 0.7 | 0.9 | -- | -- | -- |
| 501-502 | Air transport and services | 2.5 | 2.9 | 0.1 | 0.1 | 0.1 |
| 504-505 | Water transport and services | 0.1 | 0.2 | -- | -- | -- |
| 506 | Railway transport | 0.3 | 0.4 | -- | -- | -- |
| 507 | Truck transport | 0.7 | 0.8 | 0.1 | 0.2 | 0.1 |
| 508 | Bus transport, interurban and rural | 0.4 | 0.4 | 0.1 | 0.1 | 0.1 |
| 509 | Urban transit | 0.5 | 0.6 | -- | -- | 0.1 |
| 512-519 | Other transport and incidental services | 0.7 | 1.0 | 0.1 | 0.2 | 0.4 |
| <u>Atlantic Region</u> | | | | | | |
| 501-579 | Transportation, communication and other utilities | 0.8 | 0.9 | -- | -- | 0.1 |
| 501-519 | Transportation | 0.8 | 1.0 | -- | -- | -- |
| <u>Quebec</u> | | | | | | |
| 501-579 | Transportation, communication and other utilities | 0.8 | 0.9 | -- | 0.1 | 0.3 |
| 501-519 | Transportation | 0.8 | 0.9 | 0.1 | 0.1 | 0.2 |
| 501-509 | Principal modes of transport | 0.6 | 0.7 | -- | -- | -- |
| 512-519 | Other transport and incidental services | 1.2 | 1.4 | 0.2 | 0.2 | 0.8 |
| <u>Ontario</u> | | | | | | |
| 501-579 | Transportation, communication and other utilities | 1.1 | 1.3 | 0.1 | 0.1 | 0.2 |
| 501-519 | Transportation | 0.9 | 1.0 | 0.1 | 0.1 | 0.1 |
| 501-509 | Principal modes of transport | 0.8 | 1.1 | -- | 0.1 | 0.1 |
| 512-519 | Other transport and incidental services | 1.0 | 1.2 | 0.2 | 0.3 | 0.3 |
| <u>Prairie Region</u> | | | | | | |
| 501-579 | Transportation, communication and other utilities | 0.7 | 0.8 | 0.1 | 0.1 | 0.1 |
| 501-519 | Transportation | 0.8 | 1.0 | 0.1 | 0.1 | -- |
| 501-509 | Principal modes of transport | 0.8 | 1.0 | -- | 0.1 | -- |
| 512-519 | Other transport and incidental services | 0.4 | 0.4 | 0.1 | 0.1 | 0.1 |
| <u>British Columbia</u> | | | | | | |
| 501-579 | Transportation, communication and other utilities | 0.3 | 0.4 | -- | -- | 0.1 |
| 501-519 | Transportation | 0.3 | 0.4 | -- | -- | -- |
| 501-509 | Principal modes of transport | 0.3 | 0.3 | -- | -- | -- |
| 512-519 | Other transport and incidental services | 0.5 | 0.6 | 0.1 | 0.1 | 0.2 |
| <u>Yukon and Northwest Territories</u> | | | | | | |
| 501-579 | Transportation, communication and other utilities | 2.9 | 3.6 | 0.3 | 0.3 | 0.1 |
| 501-519 | Transportation | 3.4 | 4.6 | 0.5 | 0.7 | 0.1 |

TABLEAU 31. Employés à salaire: Estimations des coûts des paiements directs divers en pourcentages de la rémunération brute et de la rémunération pour travail normal au taux de base, par groupe d'industries (C.T.I. 501-519) et par région

| Separation pay — Indemnités de cessation d'emploi | Taxable benefits — Avantages imposables | | Other direct payments — Autres paiements directs | | Groupe d'industries et région | Code C.T.I. |
|---|--|--|--|--|--|-------------|
| | Percentage of regular pay — Pourcentage de la rémunération normale | Percentage of gross payroll — Pourcentage de la rémunération brute | Percentage of regular pay — Pourcentage de la rémunération normale | Percentage of gross payroll — Pourcentage de la rémunération brute | | |
| <u>Canada</u> | | | | | | |
| 0.2 | 0.4 | 0.5 | 0.2 | 0.2 | Transports, communications et autres services d'utilité publique ... | 501-579 |
| 0.1 | 0.3 | 0.3 | 0.3 | 0.4 | Transports | 501-519 |
| 0.1 | 0.3 | 0.3 | 0.4 | 0.5 | Principaux moyens de transports | 501-509 |
| 0.1 | 1.1 | 1.3 | 1.2 | 1.4 | Transports aériens et auxiliaires | 501-502 |
| 0.1 | 0.1 | 0.1 | -- | -- | Transports par eau et auxiliaires | 504-505 |
| -- | -- | -- | 0.3 | 0.4 | Transports ferroviaires | 506 |
| 0.1 | 0.5 | 0.5 | -- | -- | Transports par camion | 507 |
| 0.1 | 0.2 | 0.2 | -- | -- | Transports interurbains et ruraux par autobus | 508 |
| 0.1 | 0.4 | 0.5 | -- | -- | Transports urbains | 509 |
| 0.5 | 0.2 | 0.3 | -- | -- | Autres transports et auxiliaires | 512-519 |
| <u>Région de l'Atlantique</u> | | | | | | |
| 0.1 | 0.3 | 0.4 | 0.4 | 0.4 | Transports, communications et autres services d'utilité publique ... | 501-579 |
| -- | 0.3 | 0.4 | 0.5 | 0.6 | Transports | 501-519 |
| <u>Québec</u> | | | | | | |
| 0.3 | 0.3 | 0.3 | 0.2 | 0.2 | Transports, communications et autres services d'utilité publique ... | 501-579 |
| 0.3 | 0.2 | 0.2 | 0.3 | 0.3 | Transports | 501-519 |
| 0.1 | 0.2 | 0.2 | 0.4 | 0.4 | Principaux moyens de transports | 501-509 |
| 1.0 | 0.2 | 0.2 | -- | -- | Autres transports et auxiliaires | 512-519 |
| <u>Ontario</u> | | | | | | |
| 0.2 | 0.6 | 0.8 | 0.2 | 0.2 | Transports, communications et autres services d'utilité publique ... | 501-579 |
| 0.1 | 0.4 | 0.5 | 0.3 | 0.3 | Transports | 501-519 |
| 0.1 | 0.4 | 0.5 | 0.3 | 0.4 | Principaux moyens de transports | 501-509 |
| 0.3 | 0.5 | 0.6 | -- | -- | Autres transports et auxiliaires | 512-519 |
| <u>Région des Prairies</u> | | | | | | |
| 0.1 | 0.3 | 0.3 | 0.2 | 0.3 | Transports, communications et autres services d'utilité publique ... | 501-579 |
| 0.1 | 0.3 | 0.3 | 0.4 | 0.5 | Transports | 501-519 |
| -- | 0.3 | 0.3 | 0.5 | 0.6 | Principaux moyens de transports | 501-509 |
| 0.1 | 0.2 | 0.2 | -- | -- | Autres transports et auxiliaires | 512-519 |
| <u>Colombie-Britannique</u> | | | | | | |
| 0.1 | 0.1 | 0.2 | 0.1 | 0.1 | Transports, communications et autres services d'utilité publique ... | 501-579 |
| -- | 0.1 | 0.2 | 0.2 | 0.2 | Transports | 501-519 |
| -- | 0.1 | 0.1 | 0.2 | 0.2 | Principaux moyens de transport | 501-509 |
| 0.2 | 0.2 | 0.2 | -- | 0.1 | Autres transports et auxiliaires | 512-519 |
| <u>Yukon et Territoires du Nord-Ouest</u> | | | | | | |
| 0.1 | 1.4 | 1.8 | 1.1 | 1.4 | Transports, communications et autres services d'utilité publique ... | 501-579 |
| 0.1 | 2.7 | 3.6 | 0.1 | 0.2 | Transports | 501-519 |

TABLE 32. Wage-Earners: Estimated Labour Costs for Miscellaneous Direct Payments as Percentages of Gross Payroll and Pay for Regular Work at Basic Rates, by Industry Group (S.I.C. 524-579) and Area

| S.I.C. Code | Industry group and area | Miscellaneous direct payments Total Des paiements directs divers | | Bonuses Gratifications | | Separation pay Indemnités de cessation d'emploi |
|--|---|--|---|---|---|---|
| | | Percentage of gross payroll Pourcentage de la rémunération brute | Percentage of regular pay Pourcentage de la rémunération normale | Percentage of gross payroll Pourcentage de la rémunération brute | Percentage of regular pay Pourcentage de la rémunération normale | Percentage of gross payroll Pourcentage de la rémunération brute |
| | | | | | | |
| <u>Canada</u> | | | | | | |
| 501-579 | Transportation, communication and other utilities | 0.8 | 1.0 | -- | 0.1 | 0.2 |
| 524-579 | Communication, storage and other utilities | 0.8 | 1.0 | -- | -- | 0.2 |
| 524-527 | Storage | 0.7 | 0.8 | 0.2 | 0.2 | 0.1 |
| 524 | Grain elevators | 1.1 | 1.2 | 0.2 | 0.2 | 0.2 |
| 527 | Other storage and warehousing | 0.4 | 0.6 | 0.2 | 0.3 | -- |
| 543-548 | Communication | 0.8 | 0.9 | -- | -- | 0.3 |
| 543 | Radio and television broadcasting | 0.8 | 0.9 | 0.2 | 0.2 | 0.4 |
| 544 | Telephone | 0.6 | 0.8 | -- | -- | 0.2 |
| 545 | Telegraph and cable | -- | -- | -- | -- | -- |
| 548 | Post office | 1.2 | 1.4 | -- | -- | 0.4 |
| 572-579 | Electric power, gas and water | 0.7 | 0.8 | -- | -- | 0.1 |
| 572 | Electric power | 0.7 | 0.9 | -- | -- | 0.1 |
| 574 | Gas distribution | 1.0 | 1.2 | 0.1 | 0.1 | 0.1 |
| 576 | Water systems | 1.0 | 1.2 | 0.2 | 0.2 | 0.3 |
| 579 | Other utilities | 0.7 | 0.8 | 0.1 | 0.1 | 0.1 |
| <u>Atlantic Region</u> | | | | | | |
| 501-579 | Transportation, communication and other utilities | 0.8 | 0.9 | -- | -- | 0.1 |
| 524-579 | Communication, storage and other utilities | 0.7 | 0.8 | -- | -- | 0.3 |
| 543-548 | Communication | 0.7 | 0.9 | -- | -- | 0.2 |
| 572-579 | Electric power, gas and water | 0.7 | 0.8 | 0.1 | 0.1 | 0.6 |
| <u>Quebec</u> | | | | | | |
| 501-579 | Transportation, communication and other utilities | 0.8 | 0.9 | -- | 0.1 | 0.3 |
| 524-579 | Communication, storage and other utilities | 0.7 | 0.8 | -- | -- | 0.3 |
| 543-548 | Communication | 0.9 | 1.2 | -- | -- | 0.3 |
| 572-579 | Electric power, gas and water | 0.1 | 0.1 | -- | -- | 0.1 |
| <u>Ontario</u> | | | | | | |
| 501-579 | Transportation, communication and other utilities | 1.1 | 1.3 | 0.1 | 0.1 | 0.2 |
| 524-579 | Communication, storage and other utilities | 1.2 | 1.3 | -- | -- | 0.3 |
| 543-548 | Communication | 1.1 | 1.2 | -- | -- | 0.4 |
| 572-579 | Electric power, gas and water | 1.3 | 1.6 | -- | -- | 0.1 |
| <u>Prairie Region</u> | | | | | | |
| 501-579 | Transportation, communication and other utilities | 0.7 | 0.8 | 0.1 | 0.1 | 0.1 |
| 524-579 | Communication, storage and other utilities | 0.5 | 0.6 | 0.1 | 0.1 | 0.1 |
| 524-527 | Storage | 1.4 | 1.6 | 0.6 | 0.7 | -- |
| 543-548 | Communication | 0.6 | 0.7 | 0.1 | 0.1 | 0.2 |
| 572-579 | Electric power, gas and water | 0.4 | 0.4 | 0.1 | 0.1 | -- |
| <u>British Columbia</u> | | | | | | |
| 501-579 | Transportation, communication and other utilities | 0.3 | 0.4 | -- | -- | 0.1 |
| 524-579 | Communication, storage and other utilities | 0.3 | 0.3 | -- | -- | 0.1 |
| 543-548 | Communication(1) | 0.4 | 0.4 | -- | -- | 0.1 |
| 572-579 | Electric power, gas and water(1) | 0.2 | 0.2 | -- | -- | -- |
| <u>Yukon and Northwest Territories</u> | | | | | | |
| 501-579 | Transportation, communication and other utilities | 2.9 | 3.6 | 0.3 | 0.3 | 0.1 |
| 524-579 | Communication, storage and other utilities | 2.3 | 2.9 | -- | -- | 0.1 |
| 543-548 | Communication(1) | 0.4 | 0.4 | -- | -- | 0.1 |
| 572-579 | Electric power, gas and water(1) | 0.2 | 0.2 | -- | -- | -- |

(1) These data are a combination of data for British Columbia, Yukon and Northwest Territories. Confidentiality restrictions do not permit publication of data for these area/industry cells separately.

TABLEAU 32. Employés à salaire: Estimations des coûts des paiements directs divers en pourcentages de la rémunération brute et de la rémunération pour travail normal au taux de base, par groupe d'industries (C.T.I. 524-579) et par région

| Separation pay — Indemnités de cessation d'emploi | Taxable benefits — Avantages imposables | | Other direct payments — Autres paiements directs | | Groupe d'industries et région | Code C.T.I. |
|---|--|--|--|--|---|-------------|
| | Percentage of gross payroll — Pourcentage de la rémunération brute | Percentage of regular pay — Pourcentage de la rémunération normale | Percentage of gross payroll — Pourcentage de la rémunération brute | Percentage of regular pay — Pourcentage de la rémunération normale | | |
| <u>Canada</u> | | | | | | |
| 0.2 | 0.4 | 0.5 | 0.2 | 0.2 | Transports, communications et autres services d'utilité publique | 501-579 |
| 0.3 | 0.5 | 0.6 | 0.1 | 0.1 | Communications, entreposage et autres services d'utilité publique | 524-579 |
| 0.1 | 0.4 | 0.5 | -- | -- | Entreposage | 524-527 |
| 0.2 | 0.6 | 0.7 | 0.1 | 0.1 | Élévateurs à grains | 524 |
| 0.1 | 0.2 | 0.2 | -- | -- | Autres entrepôts | 527 |
| 0.3 | 0.5 | 0.6 | -- | -- | Communications | 543-548 |
| 0.5 | 0.1 | 0.1 | 0.1 | 0.1 | Radiodiffusion et télévision | 543 |
| 0.3 | 0.4 | 0.5 | -- | -- | Services téléphoniques | 544 |
| -- | -- | -- | -- | -- | Services télégraphiques et de câbles | 545 |
| 0.4 | 0.8 | 1.0 | -- | -- | Postes | 548 |
| 0.1 | 0.4 | 0.5 | 0.2 | 0.2 | Électricité, gaz et eau | 572-579 |
| 0.1 | 0.5 | 0.6 | 0.1 | 0.2 | Électricité | 572 |
| 0.1 | 0.2 | 0.2 | 0.6 | 0.8 | Distribution du gaz | 574 |
| 0.3 | 0.4 | 0.5 | 0.1 | 0.2 | Services d'eau | 576 |
| 0.1 | 0.5 | 0.6 | -- | -- | Autres services d'utilité publique | 579 |
| <u>Région de l'Atlantique</u> | | | | | | |
| 0.1 | 0.3 | 0.4 | 0.4 | 0.4 | Transports, communications et autres services d'utilité publique | 501-579 |
| 0.4 | 0.4 | 0.4 | -- | -- | Communications, entreposage et autres services d'utilité publique | 524-579 |
| 0.3 | 0.5 | 0.6 | -- | -- | Communications | 543-548 |
| D.7 | -- | -- | -- | -- | Électricité, gaz et eau | 572-579 |
| <u>Québec</u> | | | | | | |
| 0.3 | 0.3 | 0.3 | 0.2 | 0.2 | Transports, communications et autres services d'utilité publique | 501-579 |
| 0.3 | 0.4 | 0.5 | -- | -- | Communications, entreposage et autres services d'utilité publique | 524-579 |
| 0.4 | 0.6 | 0.8 | -- | -- | Communications | 543-548 |
| 0.1 | -- | -- | -- | -- | Électricité, gaz et eau | 572-579 |
| <u>Ontario</u> | | | | | | |
| 0.2 | 0.6 | 0.8 | 0.2 | 0.2 | Transports, communications et autres services d'utilité publique | 501-579 |
| 0.3 | 0.8 | 0.9 | 0.1 | 0.1 | Communications, entreposage et autres services d'utilité publique | 524-579 |
| 0.4 | 0.7 | 0.8 | -- | -- | Communications | 543-548 |
| 0.2 | 0.9 | 1.1 | 0.3 | 0.3 | Électricité, gaz et eau | 572-579 |
| <u>Région des Prairies</u> | | | | | | |
| 0.1 | 0.3 | 0.3 | 0.2 | 0.3 | Transports, communications et autres services d'utilité publique | 501-579 |
| 0.1 | 0.3 | 0.4 | -- | -- | Communications, entreposage et autres services d'utilité publique | 524-579 |
| -- | 0.8 | 0.9 | -- | -- | Entreposage | 524-527 |
| 0.2 | 0.3 | 0.4 | -- | -- | Communications | 543-548 |
| -- | 0.2 | 0.2 | 0.1 | 0.1 | Électricité, gaz et eau | 572-579 |
| <u>Colombie-Britannique</u> | | | | | | |
| 0.1 | 0.1 | 0.2 | 0.1 | 0.1 | Transports, communications et autres services d'utilité publique | 501-579 |
| 0.1 | 0.2 | 0.2 | -- | -- | Communications, entreposage et autres services d'utilité publique | 524-579 |
| 0.1 | 0.3 | 0.3 | -- | -- | Communications(1) | 543-548 |
| -- | -- | -- | 0.2 | 0.2 | Électricité, gaz et eau(1) | 572-579 |
| <u>Yukon et Territoires du Nord-Ouest</u> | | | | | | |
| 0.1 | 1.4 | 1.8 | 1.1 | 1.4 | Transports, communications et autres services d'utilité publique | 501-579 |
| 0.1 | 0.2 | 0.2 | 2.0 | 2.6 | Communications, entreposage et autres services d'utilité publique | 524-579 |
| 0.1 | 0.3 | 0.3 | -- | -- | Communications(1) | 543-548 |
| -- | -- | -- | 0.2 | 0.2 | Électricité, gaz et eau(1) | 572-579 |

(1) Ces données sont des données agrégées pour la Colombie-Britannique, le Yukon et les Territoires du Nord-Ouest. Les restrictions qu'impose le caractère confidentiel des renseignements ne permettent pas de publier des données séparément pour ces classes région/branche d'activité.

TABLE 33. Wage-Earners: Estimated Labour Costs for Employee Welfare and Benefit Plans as Percentages of Gross Payroll and Pay for Regular Work at Basic Rates, by Industry Group (S.I.C. 501-519) and Area

| S.I.C. Code | Industry group and area | Employer expenditure to employee welfare and benefit plans Total Des contributions des employeurs aux régimes de prévoyance des employés | | Pension plans Régimes de pensions | | |
|--|---|--|--|--|--|---|
| | | | | Total expenditure — Dépense globale | | Canada/Quebec pension plan — Régime de pensions du Canada ou régime de rentes du Québec |
| | | Percentage of gross payroll — Pourcentage de la rémunération brute | Percentage of regular pay — Pourcentage de la rémunération normale | Percentage of gross payroll — Pourcentage de la rémunération brute | Percentage of regular pay — Pourcentage de la rémunération normale | Percentage of gross payroll — Pourcentage de la rémunération brute |
| <u>Canada</u> | | | | | | |
| 501-579 | Transportation, communication and other utilities | 9.0 | 11.1 | 6.5 | 7.9 | 1.1 |
| 501-519 | Transportation | 9.0 | 10.9 | 6.2 | 7.5 | 1.1 |
| 501-509 | Principal modes of transport | 10.0 | 11.9 | 6.9 | 8.2 | 1.1 |
| 501-502 | Air transport and services | 8.2 | 10.1 | 6.3 | 7.7 | 0.9 |
| 504-505 | Water transport and services | 9.8 | 11.6 | 5.6 | 6.6 | 1.0 |
| 506 | Railway transport | 11.5 | 13.6 | 8.3 | 9.8 | 1.1 |
| 507 | Truck transport | 6.7 | 7.9 | 2.7 | 3.2 | 1.2 |
| 508 | Bus transport, interurban and rural | 7.3 | 8.6 | 5.1 | 6.0 | 1.1 |
| 509 | Urban transit | 9.0 | 10.8 | 6.7 | 8.0 | 1.0 |
| 512-519 | Other transport and incidental services | 6.2 | 7.4 | 4.2 | 5.0 | 1.3 |
| <u>Atlantic Region</u> | | | | | | |
| 501-579 | Transportation, communication and other utilities | 9.0 | 10.9 | 6.6 | 8.0 | 1.1 |
| 501-519 | Transportation | 9.1 | 11.0 | 6.5 | 7.8 | 1.1 |
| <u>Quebec</u> | | | | | | |
| 501-579 | Transportation, communication and other utilities | 8.8 | 10.6 | 6.2 | 7.6 | 1.1 |
| 501-519 | Transportation | 8.9 | 10.3 | 5.9 | 6.9 | 1.2 |
| 501-509 | Principal modes of transport | 9.6 | 11.3 | 6.4 | 7.5 | 1.1 |
| 512-519 | Other transport and incidental services | 6.3 | 7.4 | 4.1 | 4.9 | 1.4 |
| <u>Ontario</u> | | | | | | |
| 501-579 | Transportation, communication and other utilities | 9.4 | 11.6 | 6.5 | 8.1 | 1.0 |
| 501-519 | Transportation | 9.1 | 10.7 | 6.0 | 7.1 | 1.1 |
| 501-509 | Principal modes of transport | 9.6 | 11.5 | 6.5 | 7.7 | 1.1 |
| 512-519 | Other transport and incidental services | 6.5 | 7.5 | 4.2 | 4.8 | 1.3 |
| <u>Prairie Region</u> | | | | | | |
| 501-579 | Transportation, communication and other utilities | 8.9 | 10.7 | 6.8 | 8.2 | 1.1 |
| 501-519 | Transportation | 9.7 | 11.7 | 7.2 | 8.6 | 1.1 |
| 501-509 | Principal modes of transport | 10.9 | 13.0 | 8.0 | 9.6 | 1.1 |
| 512-519 | Other transport and incidental services | 6.2 | 7.3 | 4.5 | 5.4 | 1.3 |
| <u>British Columbia</u> | | | | | | |
| 501-579 | Transportation, communication and other utilities | 8.8 | 10.6 | 6.5 | 7.9 | 1.0 |
| 501-519 | Transportation | 9.4 | 11.5 | 6.5 | 7.9 | 1.0 |
| 501-509 | Principal modes of transport | 9.9 | 11.9 | 6.9 | 8.3 | 1.0 |
| 512-519 | Other transport and incidental services | 6.0 | 7.0 | 4.1 | 4.8 | 1.1 |
| <u>Yukon and Northwest Territories</u> | | | | | | |
| 501-579 | Transportation, communication and other utilities | 5.6 | 7.5 | 4.1 | 5.4 | 1.1 |
| 501-519 | Transportation | 5.3 | 6.8 | 3.4 | 4.4 | 1.3 |

TABLEAU 33. Employés à salaire: Estimations des coûts des régimes de prévoyance des employés en pourcentages de la rémunération brute et de la rémunération pour travail normal au taux de base, par groupe d'industries (C.T.I. 501-519) et par région

| Pension plans — Régimes de pensions | | | Unemployment insurance — Assurance-chômage | | Groupe d'industries et région | Code C.T.I. |
|---|---|---|---|---|---|----------------|
| Canada/Quebec pension plan — Régime de pensions du Canada ou régime de rentes du Québec | Private pension plans — Régimes de pensions privés | | Percentage of gross payroll — Pourcentage de la rémunération brute | Percentage of regular pay — Pourcentage de la rémunération normale | | |
| Percentage of regular pay — Pourcentage de la rémunération normale | Percentage of gross payroll — Pourcentage de la rémunération brute | Percentage of regular pay — Pourcentage de la rémunération normale | Percentage of gross payroll — Pourcentage de la rémunération brute | Percentage of regular pay — Pourcentage de la rémunération normale | | |
| <u>Canada</u> | | | | | | |
| 1.3 | 4.7 | 5.7 | 0.7 | 0.9 | Transports, communications et autres services d'utilité publique | 501-579 |
| 1.3 | 4.3 | 5.2 | 0.8 | 1.0 | Transports | 501-519 |
| 1.3 | 4.9 | 5.9 | 0.9 | 1.0 | Principaux moyens de transports | 501-509 |
| 1.1 | 4.4 | 5.3 | 1.0 | 1.3 | Transports aériens et auxiliaires | 501-502 |
| 1.2 | 3.9 | 4.6 | 0.7 | 0.8 | Transports par eau et auxiliaires | 504-505 |
| 1.3 | 6.3 | 7.5 | 0.9 | 1.0 | Transports ferroviaires | 506 |
| 1.4 | 0.5 | 0.6 | 1.0 | 1.2 | Transports par camion | 507 |
| 1.3 | 3.1 | 3.6 | 0.9 | 1.1 | Transports interurbains et ruraux par autobus | 508 |
| 1.2 | 4.9 | 5.8 | 0.8 | 1.0 | Transports urbains | 509 |
| 1.6 | 2.2 | 2.6 | 0.7 | 0.8 | Autres transports et auxiliaires | 512-519 |
| <u>Région de l'Atlantique</u> | | | | | | |
| 1.4 | 4.7 | 5.7 | 0.8 | 0.9 | Transports, communications et autres services d'utilité publique | 501-579 |
| 1.3 | 4.6 | 5.5 | 0.8 | 1.0 | Transports | 501-519 |
| <u>Québec</u> | | | | | | |
| 1.4 | 4.4 | 5.3 | 0.7 | 0.9 | Transports, communications et autres services d'utilité publique | 501-579 |
| 1.4 | 3.9 | 4.6 | 0.8 | 0.9 | Transports | 501-519 |
| 1.3 | 4.4 | 5.2 | 0.9 | 1.0 | Principaux moyens de transports | 501-509 |
| 1.7 | 2.2 | 2.6 | 0.5 | 0.6 | Autres transports et auxiliaires | 512-519 |
| <u>Ontario</u> | | | | | | |
| 1.3 | 4.8 | 5.9 | 0.7 | 0.9 | Transports, communications et autres services d'utilité publique | 501-579 |
| 1.3 | 4.0 | 4.8 | 0.9 | 1.0 | Transports | 501-519 |
| 1.3 | 4.5 | 5.4 | 0.9 | 1.0 | Principaux moyens de transports | 501-509 |
| 1.5 | 2.1 | 2.4 | 0.8 | 0.9 | Autres transports et auxiliaires | 512-519 |
| <u>Région des Prairies</u> | | | | | | |
| 1.4 | 5.0 | 6.0 | 0.7 | 0.8 | Transports, communications et autres services d'utilité publique | 501-579 |
| 1.3 | 5.2 | 6.2 | 0.9 | 1.1 | Transports | 501-519 |
| 1.3 | 6.0 | 7.2 | 0.9 | 1.1 | Principaux moyens de transports | 501-509 |
| 1.5 | 2.4 | 2.9 | 0.8 | 1.0 | Autres transports et auxiliaires | 512-519 |
| <u>Colombie-Britannique</u> | | | | | | |
| 1.2 | 4.7 | 5.7 | 0.8 | 1.0 | Transports, communications et autres services d'utilité publique | 501-579 |
| 1.2 | 4.7 | 5.7 | 0.8 | 1.0 | Transports | 501-519 |
| 1.2 | 5.0 | 6.1 | 0.9 | 1.0 | Principaux moyens de transport | 501-509 |
| 1.3 | 2.3 | 2.7 | 0.7 | 0.8 | Autres transports et auxiliaires | 512-519 |
| <u>Yukon et Territoires du Nord-Ouest</u> | | | | | | |
| 1.5 | 2.3 | 3.0 | 0.7 | 0.9 | Transports, communications et autres services d'utilité publique | 501-579 |
| 1.7 | 1.5 | 2.0 | 0.6 | 0.7 | Transports | 501-519 |

TABLE 33. Wage-Earners: Estimated Labour Costs for Employee Welfare and Benefit Plans as Percentages of Gross Payroll and Pay for Regular Work at Basic Rates, by Industry Group (S.I.C. 501-519) and Area - Concluded

| S.I.C. Code | Industry group and area | Health benefit programmes — Régimes de prévoyance-santé | | | | |
|--|---|---|---|---|---|---|
| | | Total expenditure — Dépense globale | | Workmen's compensation — Caisse d'indemnisation des accidents du travail | | Provincial medicare — Régimes provinciaux d'assurance- maladie |
| | | Percentage of gross payroll — Pourcentage de la rémunération brute | Percentage of regular pay — Pourcentage de la rémunération normale | Percentage of gross payroll — Pourcentage de la rémunération brute | Percentage of regular pay — Pourcentage de la rémunération normale | Percentage of gross payroll — Pourcentage de la rémunération brute |
| <u>Canada</u> | | | | | | |
| 501-579 | Transportation, communication and other utilities | 2.5 | 3.2 | 0.9 | 1.1 | 0.6 |
| 501-519 | Transportation | 2.8 | 3.4 | 1.0 | 1.2 | 0.5 |
| 501-509 | Principal modes of transport | 3.1 | 3.7 | 1.0 | 1.2 | 0.5 |
| 501-502 | Air transport and services | 1.9 | 2.4 | 0.3 | 0.4 | 0.3 |
| 504-505 | Water transport and services | 4.2 | 5.0 | 1.4 | 1.7 | 0.6 |
| 506 | Railway transport | 3.2 | 3.8 | 1.1 | 1.3 | 0.3 |
| 507 | Truck transport | 4.0 | 4.7 | 1.8 | 2.1 | 0.9 |
| 508 | Bus transport, interurban and rural | 2.2 | 2.6 | 0.9 | 1.1 | 0.5 |
| 509 | Urban transit | 2.3 | 2.8 | 0.6 | 0.7 | 1.0 |
| 512-519 | Other transport and incidental services | 2.0 | 2.4 | 1.1 | 1.3 | 0.6 |
| <u>Atlantic Region</u> | | | | | | |
| 501-579 | Transportation, communication and other utilities | 2.4 | 2.9 | 1.0 | 1.2 | 0.1 |
| 501-519 | Transportation | 2.6 | 3.2 | 1.1 | 1.4 | 0.1 |
| <u>Quebec</u> | | | | | | |
| 501-579 | Transportation, communication and other utilities | 2.6 | 3.0 | 1.1 | 1.3 | 0.3 |
| 501-519 | Transportation | 3.0 | 3.4 | 1.3 | 1.5 | 0.3 |
| 501-509 | Principal modes of transport | 3.2 | 3.8 | 1.2 | 1.5 | 0.2 |
| 512-519 | Other transport and incidental services | 2.2 | 2.5 | 1.5 | 1.7 | 0.5 |
| <u>Ontario</u> | | | | | | |
| 501-579 | Transportation, communication and other utilities | 2.9 | 3.5 | 0.9 | 1.1 | 1.0 |
| 501-519 | Transportation | 3.1 | 3.6 | 1.0 | 1.2 | 0.9 |
| 501-509 | Principal modes of transport | 3.1 | 3.8 | 1.0 | 1.2 | 0.8 |
| 512-519 | Other transport and incidental services | 2.3 | 2.7 | 0.8 | 1.0 | 1.0 |
| <u>Prairie Region</u> | | | | | | |
| 501-579 | Transportation, communication and other utilities | 2.1 | 2.5 | 0.7 | 0.8 | 0.3 |
| 501-519 | Transportation | 2.5 | 3.1 | 0.8 | 1.0 | 0.3 |
| 501-509 | Principal modes of transport | 2.9 | 3.4 | 0.9 | 1.1 | 0.3 |
| 512-519 | Other transport and incidental services | 1.7 | 1.9 | 0.6 | 0.7 | 0.5 |
| <u>British Columbia</u> | | | | | | |
| 501-579 | Transportation, communication and other utilities | 2.3 | 2.7 | 0.6 | 0.7 | 0.8 |
| 501-519 | Transportation | 2.9 | 3.6 | 0.6 | 0.8 | 0.9 |
| 501-509 | Principal modes of transport | 3.0 | 3.6 | 0.6 | 0.7 | 0.9 |
| 512-519 | Other transport and incidental services | 1.9 | 2.2 | 0.7 | 0.9 | 0.7 |
| <u>Yukon and Northwest Territories</u> | | | | | | |
| 501-579 | Transportation, communication and other utilities | 1.5 | 2.1 | 0.7 | 0.9 | 0.5 |
| 501-519 | Transportation | 1.9 | 2.4 | 0.8 | 1.0 | 0.4 |

TABEAU 33. Employés à salaire: Estimations des coûts des régimes de prévoyance des employés en pourcentages de la rémunération brute et de la rémunération pour travail normal au taux de base, par groupe d'industries (C.T.I. 501-519) et par région - fin

| Health benefit programmes - Régimes de prévoyance-santé | | Other benefit plans - Autres régimes de prévoyance | | | Groupe d'industries et région | Code C. T. I. |
|---|---|---|---|---|---|------------------|
| Provincial medicare - Régimes provinciaux d'assurance- maladie | Private life and health plans - Régimes privés d'assurance-vie et d'assurance-maladie | | Percentage of gross payroll - Pourcentage de la rémunération brute | Percentage of regular pay - Pourcentage de la rémunération normale | | |
| Percentage of regular pay - Pourcentage de la rémunération normale | Percentage of gross payroll - Pourcentage de la rémunération brute | Percentage of regular pay - Pourcentage de la rémunération normale | Percentage of gross payroll - Pourcentage de la rémunération brute | Percentage of regular pay - Pourcentage de la rémunération normale | | |
| <u>Canada</u> | | | | | | |
| 0.7 | 1.0 | 1.3 | -- | 0.1 | Transports, communications et autres services d'utilité publique | 501-579 |
| 0.6 | 1.3 | 1.6 | -- | -- | Transports | 501-519 |
| 0.6 | 1.6 | 1.9 | -- | -- | Principaux moyens de transports | 501-509 |
| 0.4 | 1.3 | 1.6 | -- | -- | Transports aériens et auxiliaires | 501-502 |
| 0.7 | 2.2 | 2.6 | -- | -- | Transports par eau et auxiliaires | 504-505 |
| 0.4 | 1.7 | 2.0 | 0.1 | 0.1 | Transports ferroviaires | 506 |
| 1.1 | 1.3 | 1.5 | -- | -- | Transports par camion | 507 |
| 0.6 | 0.8 | 0.9 | -- | -- | Transports interurbains et ruraux par autobus | 508 |
| 1.2 | 0.7 | 0.9 | -- | -- | Transports urbains | 509 |
| 0.7 | 0.3 | 0.4 | -- | -- | Autres transports et auxiliaires | 512-519 |
| <u>Région de l'Atlantique</u> | | | | | | |
| 0.1 | 1.3 | 1.6 | -- | -- | Transports, communications et autres services d'utilité publique | 501-579 |
| 0.1 | 1.4 | 1.7 | -- | -- | Transports | 501-519 |
| <u>Québec</u> | | | | | | |
| 0.3 | 1.2 | 1.4 | -- | -- | Transports, communications et autres services d'utilité publique | 501-579 |
| 0.3 | 1.4 | 1.6 | -- | -- | Transports | 501-519 |
| 0.2 | 1.8 | 2.1 | -- | -- | Principaux moyens de transports | 501-509 |
| 0.6 | 0.2 | 0.2 | -- | -- | Autres transports et auxiliaires | 512-519 |
| <u>Ontario</u> | | | | | | |
| 1.2 | 0.9 | 1.1 | 0.1 | 0.1 | Transports, communications et autres services d'utilité publique | 501-579 |
| 1.0 | 1.2 | 1.4 | -- | -- | Transports | 501-519 |
| 1.0 | 1.3 | 1.6 | -- | -- | Principaux moyens de transports | 501-509 |
| 1.2 | 0.5 | 0.5 | -- | -- | Autres transports et auxiliaires | 512-519 |
| <u>Région des Prairies</u> | | | | | | |
| 0.4 | 1.0 | 1.2 | 0.1 | 0.1 | Transports, communications et autres services d'utilité publique | 501-579 |
| 0.4 | 1.3 | 1.6 | 0.1 | 0.1 | Transports | 501-519 |
| 0.3 | 1.6 | 1.9 | 0.1 | 0.1 | Principaux moyens de transports | 501-509 |
| 0.6 | 0.5 | 0.5 | 0.1 | 0.1 | Autres transports et auxiliaires | 512-519 |
| <u>Colombie-Britannique</u> | | | | | | |
| 0.8 | 0.9 | 1.1 | -- | -- | Transports, communications et autres services d'utilité publique | 501-579 |
| 1.1 | 1.4 | 1.7 | -- | -- | Transports | 501-519 |
| 1.1 | 1.5 | 1.8 | -- | -- | Principaux moyens de transports | 501-509 |
| 0.8 | 0.5 | 0.5 | -- | -- | Autres transports et auxiliaires | 512-519 |
| <u>Yukon et Territoires du Nord-Ouest</u> | | | | | | |
| 0.7 | 0.3 | 0.5 | -- | -- | Transports, communications et autres services d'utilité publique | 501-579 |
| 0.5 | 0.7 | 0.9 | -- | -- | Transports | 501-519 |

TABLE 34. Wage-Earners: Estimated Labour Costs for Employee Welfare and Benefit Plans as Percentages of Gross Payroll and Pay for Regular work at Basic Rates, by Industry Group (S.I.C. 524-579) and Area

| S. I. C. Code | Industry group and area | Employer expenditure to employee welfare and benefit plans | | Pension plans - Régimes de pensions | | |
|--|---|--|--|--|--|---|
| | | Total Des contributions des employeurs aux régimes de prévoyance des employés | | Total expenditure - Dépense globale | | Canada/Quebec pension plan - Régime de pensions du Canada ou régime de rentes du Québec |
| | | Percentage of gross payroll - Pourcentage de la rémunération brute | Percentage of regular pay - Pourcentage de la rémunération normale | Percentage of gross payroll - Pourcentage de la rémunération brute | Percentage of regular pay - Pourcentage de la rémunération normale | Percentage of gross payroll - Pourcentage de la rémunération brute |
| <u>Canada</u> | | | | | | |
| 501-579 | Transportation, communication and other utilities | 9.0 | 11.1 | 6.5 | 7.9 | 1.1 |
| 524-579 | Communication, storage and other utilities | 8.8 | 10.9 | 6.7 | 8.3 | 1.0 |
| 524-527 | Storage | 6.1 | 7.1 | 3.2 | 3.8 | 1.1 |
| 524 | Grain elevators | 6.2 | 7.7 | 3.5 | 4.4 | 1.1 |
| 527 | Other storage and warehousing | 5.5 | 6.7 | 2.7 | 3.3 | 1.1 |
| 543-548 | Communication | 8.8 | 11.0 | 7.2 | 9.1 | 1.1 |
| 543 | Radio and television broadcasting | 6.5 | 8.8 | 6.0 | 8.1 | 0.9 |
| 544 | Telephone | 8.3 | 10.1 | 6.9 | 8.5 | 1.1 |
| 545 | Telegraph and cable | 10.0 | 12.0 | 7.1 | 8.4 | 0.9 |
| 548 | Post office | 10.0 | 12.3 | 8.1 | 10.0 | 1.2 |
| 572-579 | Electric power, gas and water | 9.3 | 11.3 | 6.2 | 7.6 | 0.9 |
| 572 | Electric power | 9.5 | 11.7 | 6.4 | 7.9 | 0.8 |
| 574 | Gas distribution | 8.4 | 10.5 | 5.8 | 7.2 | 1.1 |
| 576 | Water systems | 8.6 | 10.5 | 5.5 | 6.7 | 1.2 |
| 579 | Other utilities | 8.1 | 10.0 | 4.8 | 5.8 | 1.2 |
| <u>Atlantic Region</u> | | | | | | |
| 501-579 | Transportation, communication and other utilities | 9.0 | 10.9 | 6.6 | 8.0 | 1.1 |
| 524-579 | Communication, storage and other utilities | 8.8 | 11.0 | 6.8 | 8.5 | 1.2 |
| 543-548 | Communication | 9.0 | 11.2 | 7.2 | 9.0 | 1.2 |
| 572-579 | Electric power, gas and water | 8.4 | 10.5 | 5.9 | 7.3 | 1.1 |
| <u>Quebec</u> | | | | | | |
| 501-579 | Transportation, communication and other utilities | 8.8 | 10.6 | 6.2 | 7.6 | 1.1 |
| 524-579 | Communication, storage and other utilities | 8.9 | 11.2 | 6.9 | 8.6 | 1.1 |
| 543-548 | Communication | 8.6 | 10.8 | 7.3 | 9.2 | 1.1 |
| 572-579 | Electric power, gas and water | 9.7 | 12.3 | 6.1 | 7.8 | 0.9 |
| <u>Ontario</u> | | | | | | |
| 501-579 | Transportation, communication and other utilities | 9.4 | 11.6 | 6.5 | 8.1 | 1.0 |
| 524-579 | Communication, storage and other utilities | 9.7 | 12.2 | 7.0 | 8.8 | 1.0 |
| 543-548 | Communication | 9.5 | 12.0 | 7.5 | 9.5 | 1.1 |
| 572-579 | Electric power, gas and water | 10.1 | 12.6 | 6.5 | 8.1 | 0.8 |
| <u>Prairie Region</u> | | | | | | |
| 501-579 | Transportation, communication and other utilities | 8.9 | 10.7 | 6.8 | 8.2 | 1.1 |
| 524-579 | Communication, storage and other utilities | 7.5 | 9.3 | 6.2 | 7.7 | 1.1 |
| 524-527 | Storage | 6.0 | 7.0 | 3.2 | 3.8 | 1.3 |
| 543-548 | Communication | 7.8 | 9.5 | 6.6 | 8.1 | 1.1 |
| 572-579 | Electric power, gas and water | 7.3 | 9.2 | 5.9 | 7.3 | 1.2 |
| <u>British Columbia</u> | | | | | | |
| 501-579 | Transportation, communication and other utilities | 8.8 | 10.6 | 6.5 | 7.9 | 1.0 |
| 524-579 | Communication, storage and other utilities | 8.0 | 9.6 | 6.5 | 7.7 | 1.0 |
| 543-548 | Communication(1) | 8.9 | 10.7 | 7.6 | 9.1 | 1.1 |
| 572-579 | Electric power, gas and water(1) | 6.8 | 8.1 | 5.1 | 6.1 | 0.8 |
| <u>Yukon and Northwest Territories</u> | | | | | | |
| 501-579 | Transportation, communication and other utilities | 5.6 | 7.5 | 4.1 | 5.4 | 1.1 |
| 524-579 | Communication, storage and other utilities | 5.9 | 7.9 | 4.6 | 6.2 | 0.9 |
| 543-548 | Communication(1) | 8.9 | 10.7 | 7.6 | 9.1 | 1.1 |
| 572-579 | Electric power, gas and water(1) | 6.8 | 8.1 | 5.1 | 6.1 | 0.8 |

(1) These data are a combination of data for British Columbia, Yukon and Northwest Territories. Confidentiality restrictions do not permit publication of data for these area/industry cells separately.

TABLE 34. Employés à salaire: Estimations des coûts des régimes de prévoyance des employés en pourcentages de la rémunération brute et de la rémunération pour travail normal au taux de base, par groupe d'industries (C.T.I. 524-579) et par région

| Pension plans — Régimes de pensions | | | Unemployment insurance — Assurance-chômage | | Groupe d'industries et région | Code C.T.I. |
|---|---|---|---|---|---|----------------|
| Canada/Quebec pension plan — Régime de pensions du Canada ou régime de rentes du Québec | Private pension plans — Régimes de pensions privés | | Percentage of gross payroll — Pourcentage de la rémunération brute | Percentage of regular pay — Pourcentage de la rémunération normale | | |
| Percentage of regular pay — Pourcentage de la rémunération normale | Percentage of gross payroll — Pourcentage de la rémunération brute | Percentage of regular pay — Pourcentage de la rémunération normale | Percentage of gross payroll — Pourcentage de la rémunération brute | Percentage of regular pay — Pourcentage de la rémunération normale | | |
| <u>Canada</u> | | | | | | |
| 1.3 | 4.7 | 5.7 | 0.7 | 0.9 | Transports, communications et autres services d'utilité publique | 501-579 |
| 1.3 | 5.1 | 6.3 | 0.6 | 0.7 | Communications, entreposage et autres services d'utilité publique | 524-579 |
| 1.3 | 1.3 | 1.5 | 0.8 | 1.0 | Entreposage | 524-527 |
| 1.4 | 1.6 | 2.0 | 0.8 | 1.0 | Élévateurs à grains | 524 |
| 1.3 | 0.8 | 1.0 | 0.8 | 1.0 | Autres entrepôts | 527 |
| 1.4 | 5.6 | 7.0 | 0.5 | 0.7 | Communications | 543-548 |
| 1.2 | 4.7 | 6.3 | 0.4 | 0.6 | Radiodiffusion et télévision | 543 |
| 1.4 | 5.2 | 6.4 | 0.6 | 0.7 | Services téléphoniques | 544 |
| 1.1 | 5.5 | 6.5 | 0.7 | 0.8 | Services télégraphiques et de câbles | 545 |
| 1.5 | 6.4 | 7.8 | 0.5 | 0.7 | Postes | 548 |
| 1.1 | 4.6 | 5.7 | 0.7 | 0.8 | Électricité, gaz et eau | 572-579 |
| 1.0 | 4.9 | 6.1 | 0.7 | 0.8 | Électricité | 572 |
| 1.3 | 4.1 | 5.1 | 0.6 | 0.8 | Distribution du gaz | 574 |
| 1.5 | 3.6 | 4.4 | 0.7 | 0.8 | Services d'eau | 576 |
| 1.5 | 2.9 | 3.4 | 0.7 | 0.9 | Autres services d'utilité publique | 579 |
| <u>Région de l'Atlantique</u> | | | | | | |
| 1.4 | 4.7 | 5.7 | 0.8 | 0.9 | Transports, communications et autres services d'utilité publique | 501-579 |
| 1.5 | 5.0 | 6.2 | 0.6 | 0.8 | Communications, entreposage et autres services d'utilité publique | 524-579 |
| 1.5 | 5.4 | 6.7 | 0.6 | 0.8 | Communications | 543-548 |
| 1.4 | 4.2 | 5.1 | 0.6 | 0.8 | Électricité, gaz et eau | 572-579 |
| <u>Québec</u> | | | | | | |
| 1.4 | 4.4 | 5.3 | 0.7 | 0.9 | Transports, communications et autres services d'utilité publique | 501-579 |
| 1.3 | 5.2 | 6.6 | 0.6 | 0.7 | Communications, entreposage et autres services d'utilité publique | 524-579 |
| 1.4 | 5.6 | 7.1 | 0.6 | 0.7 | Communications | 543-548 |
| 1.2 | 4.5 | 5.8 | 0.7 | 0.8 | Électricité, gaz et eau | 572-579 |
| <u>Ontario</u> | | | | | | |
| 1.3 | 4.8 | 5.9 | 0.7 | 0.9 | Transports, communications et autres services d'utilité publique | 501-579 |
| 1.3 | 5.4 | 6.7 | 0.6 | 0.8 | Communications, entreposage et autres services d'utilité publique | 524-579 |
| 1.4 | 5.9 | 7.4 | 0.5 | 0.7 | Communications | 543-548 |
| 1.0 | 5.0 | 6.2 | 0.7 | 0.9 | Électricité, gaz et eau | 572-579 |
| <u>Région des Prairies</u> | | | | | | |
| 1.4 | 5.0 | 6.0 | 0.7 | 0.8 | Transports, communications et autres services d'utilité publique | 501-579 |
| 1.4 | 4.7 | 5.8 | 0.4 | 0.5 | Communications, entreposage et autres services d'utilité publique | 524-579 |
| 1.5 | 0.9 | 1.1 | 1.0 | 1.2 | Entreposage | 524-527 |
| 1.4 | 5.2 | 6.4 | 0.3 | 0.3 | Communications | 543-548 |
| 1.4 | 4.1 | 5.1 | 0.6 | 0.8 | Électricité, gaz et eau | 572-579 |
| <u>Colombie-Britannique</u> | | | | | | |
| 1.2 | 4.7 | 5.7 | 0.8 | 1.0 | Transports, communications et autres services d'utilité publique | 501-579 |
| 1.2 | 4.7 | 5.6 | 0.8 | 0.9 | Communications, entreposage et autres services d'utilité publique | 524-579 |
| 1.4 | 5.7 | 6.7 | 0.8 | 1.0 | Communications(1) | 543-548 |
| 0.9 | 3.7 | 4.4 | 0.6 | 0.8 | Électricité, gaz et eau(1) | 572-579 |
| <u>Yukon et Territoires du Nord-Ouest</u> | | | | | | |
| 1.5 | 2.3 | 3.0 | 0.7 | 0.9 | Transports, communications et autres services d'utilité publique | 501-579 |
| 1.2 | 3.0 | 4.0 | 0.7 | 1.0 | Communications, entreposage et autres services d'utilité publique | 524-579 |
| 1.4 | 5.7 | 6.7 | 0.8 | 1.0 | Communications(1) | 543-548 |
| 0.9 | 3.7 | 4.4 | 0.6 | 0.8 | Électricité, gaz et eau(1) | 572-579 |

(1) Ces données sont des données agrégées pour la Colombie-Britannique, le Yukon et les Territoires du Nord-Ouest. Les restrictions qu'impose le caractère confidentiel des renseignements ne permettent pas de publier des données séparément pour ces classes région/branche d'activité.

TABLE 34. Wage-Earners: Estimated Labour Costs for Employee Welfare and Benefit Plans as Percentages of Gross Payroll and Pay for Regular Work at Basic Rates, by Industry Group (S.I.C. 524-579) and Area - Concluded

| S.I.C. Code | Industry group and area | Health benefit programmes - Régimes de prévoyance-santé | | | | |
|--|---|--|--|--|--|--|
| | | Total expenditure - Dépense globale | | Workmen's compensation - Caisse d'indemnisation des accidents du travail | | Provincial medicare - Régimes provinciaux d'assurance-maladie |
| | | Percentage of gross payroll - Pourcentage de la rémunération brute | Percentage of regular pay - Pourcentage de la rémunération normale | Percentage of gross payroll - Pourcentage de la rémunération brute | Percentage of regular pay - Pourcentage de la rémunération normale | Percentage of gross payroll - Pourcentage de la rémunération brute |
| <u>Canada</u> | | | | | | |
| 501-579 | Transportation, communication and other utilities | 2.5 | 3.2 | 0.9 | 1.1 | 0.6 |
| 524-579 | Communication, storage and other utilities | 2.1 | 2.6 | 0.7 | 0.8 | 0.6 |
| 524-527 | Storage | 2.9 | 3.3 | 1.4 | 1.6 | 0.8 |
| 524 | Grain elevators | 2.7 | 3.3 | 1.4 | 1.7 | 0.8 |
| 527 | Other storage and warehousing | 2.8 | 3.4 | 1.3 | 1.6 | 0.7 |
| 543-548 | Communication | 1.6 | 1.9 | 0.4 | 0.5 | 0.6 |
| 543 | Radio and television broadcasting | 0.5 | 0.7 | 0.1 | 0.2 | 0.1 |
| 544 | Telephone | 1.4 | 1.6 | 0.1 | 0.1 | 0.7 |
| 545 | Telegraph and cable | 2.9 | 3.6 | 0.8 | 1.0 | 0.3 |
| 548 | Post office | 1.9 | 2.3 | 0.8 | 0.9 | 0.6 |
| 572-579 | Electric power, gas and water | 3.1 | 3.7 | 1.1 | 1.4 | 0.7 |
| 572 | Electric power | 3.1 | 3.8 | 1.2 | 1.4 | 0.6 |
| 574 | Gas distribution | 2.6 | 3.3 | 0.5 | 0.7 | 0.8 |
| 576 | Water systems | 3.1 | 3.8 | 1.2 | 1.4 | 1.1 |
| 579 | Other utilities | 3.3 | 4.2 | 1.5 | 1.8 | 1.2 |
| <u>Atlantic Region</u> | | | | | | |
| 501-579 | Transportation, communication and other utilities | 2.4 | 2.9 | 1.0 | 1.2 | 0.1 |
| 524-579 | Communication, storage and other utilities | 2.0 | 2.5 | 0.6 | 0.8 | 0.2 |
| 543-548 | Communication | 1.8 | 2.2 | 0.5 | 0.6 | 0.2 |
| 572-579 | Electric power, gas and water | 2.5 | 3.2 | 1.0 | 1.3 | -- |
| <u>Quebec</u> | | | | | | |
| 501-579 | Transportation, communication and other utilities | 2.6 | 3.0 | 1.1 | 1.3 | 0.3 |
| 524-579 | Communication, storage and other utilities | 2.0 | 2.6 | 0.8 | 1.0 | 0.3 |
| 543-548 | Communication | 1.3 | 1.6 | 0.4 | 0.5 | 0.3 |
| 572-579 | Electric power, gas and water | 3.6 | 4.5 | 1.6 | 2.1 | 0.2 |
| <u>Ontario</u> | | | | | | |
| 501-579 | Transportation, communication and other utilities | 2.9 | 3.5 | 0.9 | 1.1 | 1.0 |
| 524-579 | Communication, storage and other utilities | 2.7 | 3.4 | 0.8 | 1.0 | 1.0 |
| 543-548 | Communication | 2.0 | 2.5 | 0.5 | 0.6 | 0.9 |
| 572-579 | Electric power, gas and water | 3.6 | 4.5 | 1.2 | 1.5 | 1.1 |
| <u>Prairie Region</u> | | | | | | |
| 501-579 | Transportation, communication and other utilities | 2.1 | 2.5 | 0.7 | 0.8 | 0.3 |
| 524-579 | Communication, storage and other utilities | 1.3 | 1.6 | 0.5 | 0.6 | 0.3 |
| 524-527 | Storage | 2.8 | 3.2 | 2.1 | 2.4 | 0.4 |
| 543-548 | Communication | 1.2 | 1.4 | 0.4 | 0.5 | 0.4 |
| 572-579 | Electric power, gas and water | 1.4 | 1.9 | 0.5 | 0.7 | 0.2 |
| <u>British Columbia</u> | | | | | | |
| 501-579 | Transportation, communication and other utilities | 2.3 | 2.7 | 0.6 | 0.7 | 0.8 |
| 524-579 | Communication, storage and other utilities | 1.5 | 1.9 | 0.5 | 0.6 | 0.6 |
| 543-548 | Communication(1) | 1.3 | 1.6 | 0.3 | 0.4 | 0.7 |
| 572-579 | Electric power, gas and water(1) | 1.7 | 2.0 | 0.6 | 0.7 | 0.6 |
| <u>Yukon and Northwest Territories</u> | | | | | | |
| 501-579 | Transportation, communication and other utilities | 1.5 | 2.1 | 0.7 | 0.9 | 0.5 |
| 524-579 | Communication, storage and other utilities | 1.3 | 1.7 | 0.5 | 0.7 | 0.7 |
| 543-548 | Communication(1) | 1.3 | 1.6 | 0.3 | 0.4 | 0.7 |
| 572-579 | Electric power, gas and water(1) | 1.7 | 2.0 | 0.6 | 0.7 | 0.6 |

(1) These data are a combination of data for British Columbia, Yukon and Northwest Territories. Confidentiality restrictions do not permit publication of data for these area/industry cells separately.

TABLEAU 34. Employés à salaire: Estimations des coûts des régimes de prévoyance des employés en pourcentage de la rémunération brute et de la rémunération pour travail normal au taux de base, par groupe d'industries (C.T.I. 524-579) et par région - fin

| Health benefit programmes — Régimes de prévoyance-santé | | | Other benefit plans — Autres régimes de prévoyance | | Groupe d'industries et région | Code C.T.I. |
|--|---|--|--|--|---|----------------|
| Provincial medicare — Régimes provinciaux d'assurance-maladie | Private life and health plans — Régimes privés d'assurance-vie et d'assurance-maladie | | | | | |
| Percentage of regular pay — Pourcentage de la rémunération normale | Percentage of gross payroll — Pourcentage de la rémunération brute | Percentage of regular pay — Pourcentage de la rémunération normale | Percentage of gross payroll — Pourcentage de la rémunération brute | Percentage of regular pay — Pourcentage de la rémunération normale | | |
| <u>Canada</u> | | | | | | |
| 0.7 | 1.0 | 1.3 | -- | 0.1 | Transports, communications et autres services d'utilité publique | 501-579 |
| 0.8 | 0.7 | 0.9 | 0.1 | 0.1 | Communications, entreposage et autres services d'utilité publique | 524-579 |
| 0.9 | 0.7 | 0.8 | -- | -- | Entreposage | 524-527 |
| 1.0 | 0.5 | 0.6 | -- | -- | Élévateurs à grains | 524 |
| 0.8 | 0.8 | 1.0 | -- | -- | Autres entrepôts | 527 |
| 0.7 | 0.6 | 0.7 | -- | -- | Communications | 543-548 |
| 0.1 | 0.3 | 0.4 | -- | -- | Radiodiffusion et télévision | 543 |
| 0.8 | 0.6 | 0.7 | -- | -- | Services téléphoniques | 544 |
| 0.4 | 1.8 | 2.1 | -- | 0.1 | Services télégraphiques et de câbles | 545 |
| 0.8 | 0.5 | 0.6 | -- | -- | Postes | 548 |
| 0.8 | 1.1 | 1.3 | 0.2 | 0.2 | Électricité, gaz et eau | 572-579 |
| 0.7 | 1.1 | 1.4 | 0.2 | 0.3 | Électricité | 572 |
| 1.0 | 1.3 | 1.6 | -- | -- | Distribution du gaz | 574 |
| 1.4 | 0.8 | 1.0 | -- | -- | Services d'eau | 576 |
| 1.5 | 0.6 | 0.8 | -- | 0.1 | Autres services d'utilité publique | 579 |
| <u>Région de l'Atlantique</u> | | | | | | |
| 0.1 | 1.3 | 1.6 | -- | -- | Transports, communications et autres services d'utilité publique | 501-579 |
| 0.2 | 1.2 | 1.5 | -- | -- | Communications, entreposage et autres services d'utilité publique | 524-579 |
| 0.2 | 1.1 | 1.4 | -- | -- | Communications | 543-548 |
| -- | 1.5 | 1.9 | -- | -- | Électricité, gaz et eau | 572-579 |
| <u>Québec</u> | | | | | | |
| 0.3 | 1.2 | 1.4 | -- | -- | Transports, communications et autres services d'utilité publique | 501-579 |
| 0.4 | 0.9 | 1.2 | -- | -- | Communications, entreposage et autres services d'utilité publique | 524-579 |
| 0.4 | 0.6 | 0.7 | -- | -- | Communications | 543-548 |
| 0.2 | 1.8 | 2.2 | -- | -- | Électricité, gaz et eau | 572-579 |
| <u>Ontario</u> | | | | | | |
| 1.2 | 0.9 | 1.1 | 0.1 | 0.1 | Transports, communications et autres services d'utilité publique | 501-579 |
| 1.3 | 0.8 | 0.9 | 0.1 | 0.2 | Communications, entreposage et autres services d'utilité publique | 524-579 |
| 1.1 | 0.6 | 0.8 | -- | -- | Communications | 543-548 |
| 1.4 | 1.0 | 1.2 | 0.3 | 0.4 | Électricité, gaz et eau | 572-579 |
| <u>Région des Prairies</u> | | | | | | |
| 0.4 | 1.0 | 1.2 | 0.1 | 0.1 | Transports, communications et autres services d'utilité publique | 501-579 |
| 0.4 | 0.5 | 0.6 | -- | -- | Communications, entreposage et autres services d'utilité publique | 524-579 |
| 0.4 | 0.3 | 0.4 | -- | -- | Entreposage | 524-527 |
| 0.4 | 0.4 | 0.5 | -- | -- | Communications | 543-548 |
| 0.3 | 0.7 | 0.9 | -- | -- | Électricité, gaz et eau | 572-579 |
| <u>Colombie-Britannique</u> | | | | | | |
| 0.9 | 0.9 | 1.1 | -- | -- | Transports, communications et autres services d'utilité publique | 501-579 |
| 0.8 | 0.4 | 0.5 | -- | -- | Communications, entreposage et autres services d'utilité publique | 524-579 |
| 0.8 | 0.3 | 0.4 | -- | -- | Communications(1) | 543-548 |
| 0.7 | 0.4 | 0.4 | 0.1 | 0.2 | Électricité, gaz et eau(1) | 572-579 |
| <u>Yukon et Territoires du Nord-Ouest</u> | | | | | | |
| 0.7 | 0.3 | 0.5 | -- | -- | Transports, communications et autres services d'utilité publique | 501-579 |
| 0.9 | 0.1 | 0.1 | -- | -- | Communications, entreposage et autres services d'utilité publique | 524-579 |
| 0.8 | 0.3 | 0.4 | -- | -- | Communications(1) | 543-548 |
| 0.7 | 0.4 | 0.4 | 0.1 | 0.2 | Électricité, gaz et eau(1) | 572-579 |

(1) Ces données sont des données agrégées pour la Colombie-Britannique, le Yukon et les Territoires du Nord-Ouest. Les restrictions qu'impose le caractère confidentiel des renseignements ne permettent pas de publier des données séparément pour ces classes région/branche d'activité.

TABLE 35. Wage-Earners: Estimated Labour Costs for Pay for Time Worked in Cents per Hour Worked and Cents per Paid Hour, by Industry Group (S.I.C. 501-519) and Area

| S.I.C. Code | Industry group and area | Total expenditure for time worked — Rémunération d'heures travaillées | | Pay for regular work — Rémunération pour travail normal | | Overtime — Heures supplémentaires | |
|--|---|---|---|---|---|--|---|
| | | | | | | Regular pay component — Rémunération au taux de base | |
| | | Cents per hour worked — Cents par heure travaillée | Cents per paid hour — Cents par heure payée | Cents per hour worked — Cents par heure travaillée | Cents per paid hour — Cents par heure payée | Cents per hour worked — Cents par heure travaillée | Cents per paid hour — Cents par heure payée |
| <u>Canada</u> | | | | | | | |
| 501-579 | Transportation, communication and other utilities | 340 | 306 | 314 | 282 | 15 | 14 |
| 501-519 | Transportation | 321 | 292 | 298 | 271 | 14 | 12 |
| 501-509 | Principal modes of transport | 343 | 312 | 319 | 289 | 14 | 13 |
| 501-502 | Air transport and services | 369 | 330 | 341 | 305 | 15 | 13 |
| 504-505 | Water transport and services | 429 | 389 | 389 | 353 | 12 | 11 |
| 506 | Railway transport | 320 | 289 | 297 | 269 | 16 | 14 |
| 507 | Truck transport | 316 | 292 | 299 | 276 | 10 | 9 |
| 508 | Bus transport, interurban and rural | 306 | 282 | 292 | 269 | 9 | 8 |
| 509 | Urban transit | 373 | 333 | 354 | 315 | 12 | 11 |
| 512-519 | Other transport and incidental services | 259 | 237 | 240 | 220 | 12 | 11 |
| <u>Atlantic Region</u> | | | | | | | |
| 501-579 | Transportation, communication and other utilities | 283 | 255 | 260 | 234 | 15 | 13 |
| 501-519 | Transportation | 273 | 247 | 253 | 229 | 13 | 12 |
| <u>Quebec</u> | | | | | | | |
| 501-579 | Transportation, communication and other utilities | 340 | 305 | 314 | 282 | 15 | 14 |
| 501-519 | Transportation | 325 | 296 | 305 | 277 | 13 | 12 |
| 501-509 | Principal modes of transport | 355 | 320 | 331 | 299 | 14 | 13 |
| 512-519 | Other transport and incidental services | 266 | 245 | 250 | 230 | 11 | 10 |
| <u>Ontario</u> | | | | | | | |
| 501-579 | Transportation, communication and other utilities | 346 | 309 | 319 | 285 | 15 | 14 |
| 501-519 | Transportation | 321 | 290 | 299 | 270 | 14 | 13 |
| 501-509 | Principal modes of transport | 336 | 304 | 312 | 282 | 15 | 14 |
| 512-519 | Other transport and incidental services | 268 | 245 | 252 | 230 | 11 | 10 |
| <u>Prairie Region</u> | | | | | | | |
| 501-579 | Transportation, communication and other utilities | 324 | 293 | 301 | 271 | 15 | 14 |
| 501-519 | Transportation | 307 | 280 | 285 | 260 | 14 | 13 |
| 501-509 | Principal modes of transport | 324 | 295 | 303 | 275 | 14 | 13 |
| 512-519 | Other transport and incidental services | 257 | 237 | 235 | 217 | 14 | 13 |
| <u>British Columbia</u> | | | | | | | |
| 501-579 | Transportation, communication and other utilities | 397 | 358 | 368 | 331 | 13 | 12 |
| 501-519 | Transportation | 386 | 350 | 350 | 317 | 13 | 12 |
| 501-509 | Principal modes of transport | 395 | 357 | 356 | 322 | 14 | 12 |
| 512-519 | Other transport and incidental services | 328 | 295 | 309 | 279 | 12 | 10 |
| <u>Yukon and Northwest Territories</u> | | | | | | | |
| 501-579 | Transportation, communication and other utilities | 334 | 305 | 289 | 263 | 29 | 27 |
| 501-519 | Transportation | 276 | 253 | 239 | 219 | 28 | 26 |

TABLEAU 35. Employés à salaire: Estimations des coûts de la rémunération pour heures travaillées, en cents par heure travaillée et en cents par heure payée, par groupe d'industries (C.T.I. 501-519) et par région

| Overtime - Heures supplémentaires | | Shift work premium pay - Primes pour travail de poste | | Other pay - Autres | | Groupe d'industries et région | Code C.T.I. |
|---|--|---|--|---|--|--|----------------|
| Premium pay - Primes | | | | | | | |
| Cents per hour worked - Cents par heure travaillée | Cents per paid hour - Cents par heure payée | Cents per hour worked - Cents per heure travaillée | Cents per paid hour - Cents par heure payée | Cents per hour worked - Cents per heure travaillée | Cents per paid hour - Cents par heure payée | | |
| <u>Canada</u> | | | | | | | |
| 7 | 6 | 3 | 3 | 1 | 1 | Transports, communications et autres services d'utilité publique | 501-579 |
| 6 | 6 | 3 | 3 | -- | -- | Transports | 501-519 |
| 6 | 6 | 4 | 4 | -- | -- | Principaux moyens de transports | 501-509 |
| 8 | 7 | 5 | 5 | -- | -- | Transports aériens et auxiliaires | 501-502 |
| 6 | 5 | 22 | 20 | -- | -- | Transports par eau et auxiliaires | 504-505 |
| 7 | 6 | -- | -- | -- | -- | Transports ferroviaires | 506 |
| 5 | 5 | 2 | 2 | -- | -- | Transports per camion | 507 |
| 5 | 5 | -- | -- | -- | -- | Transports interurbains et ruraux par autobus | 508 |
| 3 | 3 | 1 | 1 | 3 | 3 | Transports urbains | 509 |
| 6 | 5 | -- | -- | 1 | 1 | Autres transports et auxiliaires | 512-519 |
| <u>Région de l'Atlantique</u> | | | | | | | |
| 6 | 6 | 1 | 1 | 1 | 1 | Transports, communications et autres services d'utilité publique | 501-579 |
| 6 | 5 | -- | -- | 1 | 1 | Transports | 501-519 |
| <u>Québec</u> | | | | | | | |
| 8 | 7 | 2 | 1 | 1 | 1 | Transports, communications et autres services d'utilité publique | 501-579 |
| 6 | 6 | 1 | 1 | -- | -- | Transports | 501-519 |
| 7 | 6 | 2 | 2 | 1 | -- | Principaux moyens de transports | 501-509 |
| 5 | 5 | -- | -- | -- | -- | Autres transports et auxiliaires | 512-519 |
| <u>Ontario</u> | | | | | | | |
| 8 | 7 | 3 | 2 | 1 | 1 | Transports, communications et autres services d'utilité publique | 501-579 |
| 6 | 6 | 2 | 1 | -- | -- | Transports | 501-519 |
| 7 | 6 | 2 | 2 | -- | -- | Principaux moyens de transports | 501-509 |
| 4 | 4 | 1 | 1 | -- | -- | Autres transports et auxiliaires | 512-519 |
| <u>Région des Prairies</u> | | | | | | | |
| 6 | 6 | 1 | 1 | 1 | 1 | Transports, communications et autres services d'utilité publique | 501-579 |
| 7 | 6 | 1 | 1 | -- | -- | Transports | 501-519 |
| 6 | 6 | 1 | 1 | -- | -- | Principaux moyens de transports | 501-509 |
| 7 | 7 | 1 | -- | -- | -- | Autres transports et auxiliaires | 512-519 |
| <u>Colombie-Britannique</u> | | | | | | | |
| 5 | 5 | 10 | 9 | 1 | 1 | Transports, communications et autres services d'utilité publique | 501-579 |
| 5 | 5 | 18 | 16 | -- | -- | Transports | 501-519 |
| 5 | 5 | 20 | 18 | -- | -- | Principaux moyens de transport | 501-509 |
| 5 | 5 | 2 | 1 | -- | -- | Autres transports et auxiliaires | 512-519 |
| <u>Yukon et Territoires du Nord-Ouest</u> | | | | | | | |
| 12 | 11 | 1 | 1 | 3 | 3 | Transports, communications et autres services d'utilité publique | 501-579 |
| 9 | 8 | -- | -- | -- | -- | Transports | 501-519 |

TABLE 36. Wage-Earners: Estimated Labour Costs for Pay for Time Worked in Cents per Hour Worked and Cents per Paid Hour, by Industry Group (S.I.C. 524-579) and Area

| S.I.C. Code | Industry group and area | Total expenditure for time worked — Rémunération d'heures travaillées | | Pay for regular work — Rémunération pour travail normal | | Overtime — Heures supplémentaires | |
|--|---|---|---|---|---|---|---|
| | | | | | | Regular pay component — Rémunération aux taux de base | |
| | | Cents per hour worked — Cents par heure travaillée | Cents per paid hour — Cents par heure payée | Cents per hour worked — Cents par heure travaillée | Cents per paid hour — Cents par heure payée | Cents per hour worked — Cents par heure travaillée | Cents per paid hour — Cents par heure payée |
| <u>Canada</u> | | | | | | | |
| 501-579 | Transportation, communication and other utilities | 340 | 306 | 314 | 282 | 15 | 14 |
| 524-579 | Communication, storage and other utilities | 364 | 322 | 335 | 297 | 17 | 15 |
| 524-527 | Storage | 348 | 320 | 313 | 287 | 21 | 20 |
| 524 | Grain elevators | 363 | 331 | 324 | 296 | 26 | 23 |
| 527 | Other storage and warehousing | 332 | 305 | 301 | 277 | 17 | 15 |
| 543-548 | Communication | 350 | 308 | 324 | 285 | 15 | 13 |
| 543 | Radio and television broadcasting | 419 | 372 | 358 | 318 | 31 | 28 |
| 544 | Telephone | 326 | 291 | 298 | 266 | 18 | 16 |
| 545 | Telegraph and cable | 351 | 321 | 319 | 291 | 20 | 19 |
| 548 | Post office | 364 | 312 | 349 | 300 | 7 | 6 |
| 572-579 | Electric power, gas and water | 400 | 356 | 365 | 325 | 20 | 18 |
| 572 | Electric power | 416 | 371 | 376 | 335 | 23 | 20 |
| 574 | Gas distribution | 383 | 341 | 352 | 314 | 18 | 16 |
| 576 | Water systems | 347 | 306 | 327 | 288 | 12 | 11 |
| 579 | Other utilities | 338 | 302 | 323 | 288 | 9 | 8 |
| <u>Atlantic Region</u> | | | | | | | |
| 501-579 | Transportation, communication and other utilities | 283 | 255 | 260 | 234 | 15 | 13 |
| 524-579 | Communication, storage and other utilities | 304 | 273 | 276 | 247 | 19 | 17 |
| 543-548 | Communication | 307 | 272 | 277 | 247 | 19 | 17 |
| 572-579 | Electric power, gas and water | 301 | 270 | 274 | 246 | 18 | 16 |
| <u>Quebec</u> | | | | | | | |
| 501-579 | Transportation, communication and other utilities | 340 | 305 | 314 | 282 | 15 | 14 |
| 524-579 | Communication, storage and other utilities | 362 | 318 | 330 | 289 | 19 | 17 |
| 543-548 | Communication | 350 | 307 | 322 | 282 | 16 | 14 |
| 572-579 | Electric power, gas and water | 397 | 346 | 356 | 310 | 27 | 24 |
| <u>Ontario</u> | | | | | | | |
| 501-579 | Transportation, communication and other utilities | 346 | 309 | 319 | 285 | 15 | 14 |
| 524-579 | Communication, storage and other utilities | 366 | 323 | 335 | 296 | 16 | 15 |
| 543-548 | Communication | 343 | 300 | 315 | 276 | 16 | 14 |
| 572-579 | Electric power, gas and water | 413 | 368 | 377 | 336 | 17 | 15 |
| <u>Prairie Region</u> | | | | | | | |
| 501-579 | Transportation, communication and other utilities | 324 | 293 | 301 | 271 | 15 | 14 |
| 524-579 | Communication, storage and other utilities | 354 | 313 | 326 | 289 | 17 | 15 |
| 524-527 | Storage | 283 | 259 | 270 | 246 | 9 | 9 |
| 543-548 | Communication | 358 | 316 | 334 | 294 | 17 | 15 |
| 572-579 | Electric power, gas and water | 355 | 319 | 317 | 285 | 20 | 18 |
| <u>British Columbia</u> | | | | | | | |
| 501-579 | Transportation, communication and other utilities | 397 | 358 | 368 | 331 | 13 | 12 |
| 524-579 | Communication, storage and other utilities | 409 | 367 | 388 | 347 | 13 | 12 |
| 543-548 | Communication(1) | 379 | 337 | 362 | 322 | 8 | 7 |
| 572-579 | Electric power, gas and water(1) | 486 | 439 | 460 | 416 | 24 | 21 |
| <u>Yukon and Northwest Territories</u> | | | | | | | |
| 501-579 | Transportation, communication and other utilities | 334 | 305 | 289 | 263 | 29 | 27 |
| 524-579 | Communication, storage and other utilities | 415 | 372 | 359 | 322 | 31 | 28 |
| 543-548 | Communication(1) | 379 | 337 | 362 | 322 | 8 | 7 |
| 572-579 | Electric power, gas and water(1) | 486 | 439 | 460 | 416 | 24 | 21 |

(1) These data are a combination of data for British Columbia, Yukon and Northwest Territories. Confidentiality restrictions do not permit publication of data for these area/industry cells separately.

TABLEAU 36. Employés à salaire: Estimations des coûts de la rémunération pour heures travaillées, en cents par heure travaillée et en cents par heure payée, par groupe d'industries (C.T.I. 524-579) et par région

| Overtime — Heures supplémentaires | | Shift work premium pay — Primes pour travail de poste | | Other pay — Autras | | Groupe d'industries et région | Code C.T.I. |
|---|--|---|--|---|--|--|----------------|
| Premium pay — Primes | | | | | | | |
| Cents per hour worked — Cents par heure travaillée | Cents per paid hour — Cents par heure payée | Cents per hour worked — Cents par heure travaillée | Cents per paid hour — Cents par heure payée | Cents per hour worked — Cents par heure travaillée | Cents per paid hour — Cents par heure payée | | |
| <u>Canada</u> | | | | | | | |
| 7 | 6 | 3 | 3 | 1 | 1 | 1 Transports, communications et autres services d'utilité publique | 501-579 |
| 8 | 7 | 3 | 2 | 1 | 1 | Communications, entreposage et autres services d'utilité publique. | 524-579 |
| 13 | 12 | 1 | 1 | -- | -- | Entreposage | 524-527 |
| 12 | 11 | 1 | 1 | -- | -- | Élévateurs à grains | 524 |
| 14 | 13 | -- | -- | -- | -- | Autres entrepôts | 527 |
| 7 | 6 | 3 | 3 | 1 | 1 | Communications | 543-548 |
| 17 | 15 | 4 | 3 | 9 | 8 | Radiodiffusion et télévision | 543 |
| 7 | 6 | 3 | 3 | -- | -- | Services téléphoniques | 544 |
| 8 | 7 | -- | -- | 4 | 4 | Services télégraphiques et de câbles | 545 |
| 5 | 4 | 3 | 2 | -- | -- | Postes | 548 |
| 10 | 9 | 3 | 2 | 2 | 2 | Électricité, gaz et eau | 572-579 |
| 12 | 11 | 3 | 3 | 2 | 2 | Électricité | 572 |
| 8 | 7 | 1 | 1 | 4 | 3 | Distribution du gaz | 574 |
| 6 | 5 | 1 | 1 | 1 | 1 | Services d'eau | 576 |
| 5 | 5 | 1 | 1 | -- | -- | Autres services d'utilité publique | 579 |
| <u>Région de l'Atlantique</u> | | | | | | | |
| 6 | 6 | 1 | 1 | 1 | 1 | 1 Transports, communications et autres services d'utilité publique | 501-579 |
| 7 | 7 | 1 | 1 | 1 | 1 | Communications, entreposage et autres services d'utilité publique. | 524-579 |
| 7 | 6 | 2 | 1 | 2 | 1 | Communications | 543-548 |
| 9 | 8 | -- | -- | -- | -- | Électricité, gaz et eau | 572-579 |
| <u>Québec</u> | | | | | | | |
| 8 | 7 | 2 | 1 | 1 | 1 | 1 Transports, communications et autres services d'utilité publique | 501-579 |
| 10 | 9 | 2 | 2 | 1 | 1 | Communications, entreposage et autres services d'utilité publique. | 524-579 |
| 8 | 7 | 3 | 3 | 1 | 1 | Communications | 543-548 |
| 14 | 12 | -- | -- | -- | -- | Électricité, gaz et eau | 572-579 |
| <u>Ontario</u> | | | | | | | |
| 8 | 7 | 3 | 2 | 1 | 1 | 1 Transports, communications et autres services d'utilité publique | 501-579 |
| 9 | 8 | 4 | 3 | 2 | 1 | Communications, entreposage et autres services d'utilité publique. | 524-579 |
| 8 | 7 | 3 | 2 | 1 | 1 | Communications | 543-548 |
| 11 | 10 | 6 | 5 | 2 | 2 | Électricité, gaz et eau | 572-579 |
| <u>Région des Prairies</u> | | | | | | | |
| 6 | 6 | 1 | 1 | 1 | 1 | 1 Transports, communications et autres services d'utilité publique | 501-579 |
| 5 | 5 | 3 | 2 | 3 | 2 | Communications, entreposage et autres services d'utilité publique. | 524-579 |
| 4 | 4 | -- | -- | -- | -- | Entreposage | 524-527 |
| 3 | 3 | 3 | 3 | 1 | 1 | Communications | 543-548 |
| 10 | 9 | 1 | 1 | 7 | 6 | Électricité, gaz et eau | 572-579 |
| <u>Colombie-Britannique</u> | | | | | | | |
| 5 | 5 | 10 | 9 | 1 | 1 | 1 Transports, communications et autres services d'utilité publique | 501-579 |
| 5 | 5 | 2 | 2 | 1 | 1 | Communications, entreposage et autres services d'utilité publique. | 524-579 |
| 4 | 4 | 3 | 2 | 2 | 2 | Communications(1) | 543-548 |
| 2 | 2 | -- | -- | -- | -- | Électricité, gaz et eau(1) | 572-579 |
| <u>Yukon et Territoires du Nord-Ouest</u> | | | | | | | |
| 12 | 11 | 1 | 1 | 3 | 3 | 3 Transports, communications et autres services d'utilité publique | 501-579 |
| 16 | 14 | 2 | 1 | 7 | 7 | Communications, entreposage et autres services d'utilité publique. | 524-579 |
| 4 | 4 | 3 | 2 | 2 | 2 | Communications(1) | 543-548 |
| 2 | 2 | -- | -- | -- | -- | Électricité, gaz et eau(1) | 572-579 |

(1) Ces données sont des données agrégées pour la Colombie-Britannique, le Yukon et les Territoires du Nord-Ouest. Les restrictions qu'impose le caractère confidentiel des renseignements ne permettent pas de publier des données séparément pour ces classes région/branche d'activité.

TABLE 37. Wage-Earners: Estimated Labour Costs for Paid Absence in Cents per Hour Worked and Cents per Paid Hour, by Industry Group (S.I.C. 501-519) and Area

| S.I.C. Code | Industry group and area | Paid absence Total Des absences payées | | Holiday pay - Jours fériés payés | | Vacation pay - Vacances payées |
|--|---|--|---|--|---|--|
| | | Cents per hour worked - Cents par heure travaillée | Cents per paid hour - Cents par heure payée | Cents per hour worked - Cents par heure travaillée | Cents per paid hour - Cents par heure payée | Cents per hour worked - Cents par heure travaillée |
| <u>Canada</u> | | | | | | |
| 501-579 | Transportation, communication and other utilities | 39 | 34 | 13 | 11 | 20 |
| 501-519 | Transportation | 32 | 30 | 11 | 10 | 18 |
| 501-509 | Principal modes of transport | 36 | 32 | 12 | 11 | 21 |
| 501-502 | Air transport and services | 40 | 36 | 14 | 13 | 20 |
| 504-505 | Water transport and services | 37 | 33 | 9 | 8 | 26 |
| 506 | Railway transport | 34 | 31 | 11 | 10 | 21 |
| 507 | Truck transport | 27 | 24 | 11 | 10 | 16 |
| 508 | Bus transport, interurban and rural | 26 | 24 | 10 | 9 | 16 |
| 509 | Urban transit | 43 | 37 | 15 | 13 | 24 |
| 512-519 | Other transport and incidental services | 25 | 23 | 10 | 9 | 12 |
| <u>Atlantic Region</u> | | | | | | |
| 501-579 | Transportation, communication and other utilities | 30 | 27 | 10 | 9 | 16 |
| 501-519 | Transportation | 27 | 25 | 9 | 9 | 16 |
| <u>Quebec</u> | | | | | | |
| 501-579 | Transportation, communication and other utilities | 39 | 36 | 13 | 12 | 20 |
| 501-519 | Transportation | 33 | 30 | 11 | 10 | 19 |
| 501-509 | Principal modes of transport | 36 | 33 | 11 | 10 | 22 |
| 512-519 | Other transport and incidental services | 23 | 21 | 10 | 9 | 11 |
| <u>Ontario</u> | | | | | | |
| 501-579 | Transportation, communication and other utilities | 41 | 38 | 13 | 12 | 21 |
| 501-519 | Transportation | 34 | 30 | 12 | 10 | 19 |
| 501-509 | Principal modes of transport | 35 | 31 | 12 | 11 | 20 |
| 512-519 | Other transport and incidental services | 28 | 26 | 10 | 9 | 13 |
| <u>Prairie Region</u> | | | | | | |
| 501-579 | Transportation, communication and other utilities | 35 | 32 | 12 | 11 | 19 |
| 501-519 | Transportation | 30 | 28 | 11 | 10 | 17 |
| 501-509 | Principal modes of transport | 33 | 30 | 12 | 10 | 19 |
| 512-519 | Other transport and incidental services | 23 | 21 | 9 | 8 | 12 |
| <u>British Columbia</u> | | | | | | |
| 501-579 | Transportation, communication and other utilities | 42 | 37 | 14 | 13 | 22 |
| 501-519 | Transportation | 36 | 32 | 13 | 11 | 21 |
| 501-509 | Principal modes of transport | 36 | 32 | 13 | 11 | 22 |
| 512-519 | Other transport and incidental services | 34 | 30 | 12 | 11 | 17 |
| <u>Yukon and Northwest Territories</u> | | | | | | |
| 501-579 | Transportation, communication and other utilities | 34 | 30 | 13 | 11 | 20 |
| 501-519 | Transportation | 23 | 21 | 10 | 9 | 13 |

TABLEAU 37. Employés à salaire: Estimations des coûts des absences payées en cents par heure travaillée et en cents par heure payée, par groupe d'industries (C.T.I. 501-519) et par région

| Vacation pay — Vacances payées | Sick leave pay — Congés de maladie payés | | Personal leave — Congés à des fins personnelles | | Groupe d'industries et région | Code C.T.I. |
|--------------------------------------|--|---|--|---|--|----------------|
| | Cents per hour worked — Cents par heure travaillée | Cents per paid hour — Cents par heure payée | Cents per hour worked — Cents par heure travaillée | Cents per paid hour — Cents par heure payée | | |
| | | | | | <u>Canada</u> | |
| 18 | 5 | 4 | 1 | 1 | Transports, communications et autres services d'utilité publique ... | 501-579 |
| 17 | 2 | 2 | 1 | 1 | Transports | 501-519 |
| 19 | 2 | 1 | 1 | 1 | Principaux moyens de transports | 501-509 |
| 18 | 6 | 5 | -- | -- | Transports aériens et auxiliaires | 501-502 |
| 23 | 2 | 2 | -- | -- | Transports par eau et auxiliaires | 504-505 |
| 19 | -- | -- | 2 | 2 | Transports ferroviaires | 506 |
| 14 | -- | -- | -- | -- | Transports par camion | 507 |
| 15 | -- | -- | -- | -- | Transports interurbains et ruraux par autobus | 508 |
| 21 | 4 | 3 | -- | -- | Transports urbains | 509 |
| 11 | 3 | 3 | -- | -- | Autres transports et auxiliaires | 512-519 |
| | | | | | <u>Région de l'Atlantique</u> | |
| 15 | 3 | 2 | 1 | 1 | Transports, communications et autres services d'utilité publique ... | 501-579 |
| 14 | 1 | 1 | 1 | 1 | Transports | 501-519 |
| | | | | | <u>Québec</u> | |
| 18 | 5 | 5 | 1 | 1 | Transports, communications et autres services d'utilité publique ... | 501-579 |
| 17 | 2 | 2 | 1 | 1 | Transports | 501-519 |
| 20 | 2 | 2 | 1 | 1 | Principaux moyens de transports | 501-509 |
| 10 | 2 | 2 | -- | -- | Autres transports et auxiliaires | 512-519 |
| | | | | | <u>Ontario</u> | |
| 19 | 6 | 6 | 1 | 1 | Transports, communications et autres services d'utilité publique ... | 501-579 |
| 17 | 2 | 2 | 1 | 1 | Transports | 501-519 |
| 18 | 2 | 1 | 1 | 1 | Principaux moyens de transports | 501-509 |
| 12 | 5 | 5 | -- | -- | Autres transports et auxiliaires | 512-519 |
| | | | | | <u>Région des Prairies</u> | |
| 17 | 3 | 3 | 1 | 1 | Transports, communications et autres services d'utilité publique ... | 501-579 |
| 16 | 1 | 1 | 1 | 1 | Transports | 501-519 |
| 18 | 1 | 1 | 1 | 1 | Principaux moyens de transports | 501-509 |
| 11 | 2 | 2 | -- | -- | Autres transports et auxiliaires | 512-519 |
| | | | | | <u>Colombie-Britannique</u> | |
| 20 | 5 | 4 | 1 | -- | Transports, communications et autres services d'utilité publique ... | 501-579 |
| 19 | 2 | 2 | -- | -- | Transports | 501-519 |
| 20 | 1 | 1 | -- | -- | Principaux moyens de transports | 501-509 |
| 15 | 5 | 4 | -- | -- | Autres transports et auxiliaires | 512-519 |
| | | | | | <u>Yukon et Territoires du Nord-Ouest</u> | |
| 18 | 1 | 1 | -- | -- | Transports, communications et autres services d'utilité publique ... | 501-579 |
| 12 | -- | -- | -- | -- | Transports | 501-519 |

TABLE 38. Wage-Earners: Estimated Labour Costs for Paid Absence in Cents per Hour Worked and Cents per Paid Hour, by Industry Group (S.I.C. 524-579) and Area

| S.I.C. Code | Industry group and area | Paid absence Total Des absences payées | | Holiday pay - Jours fériés payés | | Vacation pay - Vacances payées |
|--|---|--|---|--|---|--|
| | | Cents per hour worked - Cents par heure travaillée | Cents per paid hour - Cents par heure payée | Cents per hour worked - Cents par heure travaillée | Cents per paid hour - Cents par heure payée | Cents per hour worked - Cents par heure travaillée |
| | | | | | | |
| <u>Canada</u> | | | | | | |
| 501-579 | Transportation, communication and other utilities | 39 | 34 | 13 | 11 | 20 |
| 524-579 | Communication, storage and other utilities | 47 | 42 | 15 | 13 | 22 |
| 524-527 | Storage | 31 | 28 | 12 | 11 | 18 |
| 524 | Grain elevators | 33 | 30 | 13 | 12 | 19 |
| 527 | Other storage and warehousing | 28 | 26 | 10 | 10 | 17 |
| 543-548 | Communication | 47 | 41 | 15 | 13 | 22 |
| 543 | Radio and television broadcasting | 51 | 44 | 17 | 15 | 24 |
| 544 | Telephone | 39 | 35 | 13 | 11 | 20 |
| 545 | Telegraph and cable | 32 | 29 | 12 | 11 | 19 |
| 548 | Post office | 58 | 51 | 17 | 15 | 24 |
| 572-579 | Electric power, gas and water | 49 | 43 | 15 | 13 | 24 |
| 572 | Electric power | 50 | 44 | 15 | 13 | 25 |
| 574 | Gas distribution | 44 | 41 | 15 | 14 | 21 |
| 576 | Water systems | 47 | 40 | 15 | 13 | 22 |
| 579 | Other utilities | 41 | 36 | 14 | 12 | 18 |
| <u>Atlantic Region</u> | | | | | | |
| 501-579 | Transportation, communication and other utilities | 30 | 27 | 10 | 9 | 16 |
| 524-579 | Communication, storage and other utilities | 37 | 33 | 12 | 11 | 17 |
| 543-548 | Communication | 38 | 33 | 12 | 11 | 17 |
| 572-579 | Electric power, gas and water | 35 | 31 | 11 | 10 | 18 |
| <u>Quebec</u> | | | | | | |
| 501-579 | Transportation, communication and other utilities | 39 | 36 | 13 | 12 | 20 |
| 524-579 | Communication, storage and other utilities | 50 | 44 | 16 | 14 | 23 |
| 543-548 | Communication | 48 | 42 | 15 | 13 | 22 |
| 572-579 | Electric power, gas and water | 60 | 51 | 20 | 17 | 27 |
| <u>Ontario</u> | | | | | | |
| 501-579 | Transportation, communication and other utilities | 41 | 38 | 13 | 12 | 21 |
| 524-579 | Communication, storage and other utilities | 48 | 42 | 14 | 12 | 23 |
| 543-548 | Communication | 48 | 42 | 15 | 13 | 22 |
| 572-579 | Electric power, gas and water | 48 | 43 | 13 | 12 | 25 |
| <u>Prairie Region</u> | | | | | | |
| 501-579 | Transportation, communication and other utilities | 35 | 32 | 12 | 11 | 19 |
| 524-579 | Communication, storage and other utilities | 44 | 39 | 14 | 13 | 22 |
| 524-527 | Storage | 27 | 24 | 11 | 10 | 15 |
| 543-548 | Communication | 48 | 42 | 15 | 13 | 24 |
| 572-579 | Electric power, gas and water | 37 | 34 | 13 | 12 | 19 |
| <u>British Columbia</u> | | | | | | |
| 501-579 | Transportation, communication and other utilities | 42 | 37 | 14 | 13 | 22 |
| 524-579 | Communication, storage and other utilities | 47 | 42 | 16 | 14 | 22 |
| 543-548 | Communication(1) | 47 | 41 | 16 | 14 | 22 |
| 572-579 | Electric power, gas and water(1) | 51 | 46 | 17 | 15 | 24 |
| <u>Yukon and Northwest Territories</u> | | | | | | |
| 501-579 | Transportation, communication and other utilities | 34 | 30 | 13 | 11 | 20 |
| 524-579 | Communication, storage and other utilities | 47 | 42 | 16 | 14 | 29 |
| 543-548 | Communication(1) | 47 | 41 | 16 | 14 | 22 |
| 572-579 | Electric power, gas and water(1) | 51 | 46 | 17 | 15 | 24 |

(1) These data are a combination of data for British Columbia, Yukon and Northwest Territories. Confidentiality restrictions do not permit publication of data for these area/industry cells separately.

TABLEAU 38. Employés à salaire: Estimations des coûts des absences payées en cents par heure travaillée et en cents par heure payée, par groupe d'industries (C.T.I. 524-579) et par région

| Vacation pay — Vacances payées | Sick leave pay — Congés de maladie payés | | Personal leave — Congés à des fins personnelles | | Code C.T.I. |
|---|--|---|--|---|--|
| | Cents per hour worked — Cents par heure travaillée | Cents per paid hour — Cents par heure payée | Cents per hour worked — Cents par heure travaillée | Cents per paid hour — Cents par heure payée | |
| <u>Canada</u> | | | | | |
| 18 | 5 | 4 | 1 | 1 | Transports, communications et autres services d'utilité publique ... 501-579 |
| 20 | 9 | 8 | 1 | 1 | Communication, entreposage et autres services d'utilité publique 524-579 |
| 16 | 1 | 1 | -- | -- | Entreposage 524-527 |
| 17 | 1 | 1 | -- | -- | Élévateurs à grains 524 |
| 16 | 1 | -- | -- | -- | Autres entrepôts 527 |
| 19 | 9 | 8 | 1 | 1 | Communications 543-548 |
| 21 | 8 | 7 | 2 | 1 | Radiodiffusion et télévision 543 |
| 18 | 5 | 5 | 1 | 1 | Services téléphoniques 544 |
| 18 | -- | -- | 1 | -- | Services télégraphiques et de câbles 545 |
| 21 | 14 | 14 | 1 | 1 | Postes 548 |
| 21 | 9 | 8 | 1 | 1 | Électricité, gaz et eau 572-579 |
| 22 | 9 | 8 | 1 | 1 | Électricité 572 |
| 19 | 7 | 7 | 1 | 1 | Distribution du gaz 574 |
| 19 | 9 | 8 | 1 | -- | Services d'eau 576 |
| 16 | 9 | 8 | -- | -- | Autres services d'utilité publique 579 |
| <u>Région de l'Atlantique</u> | | | | | |
| 15 | 3 | 2 | 1 | 1 | Transports, communications et autres services d'utilité publique ... 501-579 |
| 15 | 7 | 6 | 1 | 1 | Communications, entreposage et autres services d'utilité publique 524-579 |
| 15 | 7 | 6 | 2 | 1 | Communications 543-548 |
| 16 | 6 | 5 | -- | -- | Électricité, gaz et eau 572-579 |
| <u>Québec</u> | | | | | |
| 18 | 5 | 5 | 1 | 1 | Transports, communications et autres services d'utilité publique ... 501-579 |
| 20 | 10 | 9 | 1 | 1 | Communications, entreposage et autres services d'utilité publique 524-579 |
| 19 | 10 | 9 | 1 | 1 | Communications 543-548 |
| 23 | 11 | 9 | 2 | 2 | Électricité, gaz et eau 572-579 |
| <u>Ontario</u> | | | | | |
| 19 | 6 | 6 | 1 | 1 | Transports, communications et autres services d'utilité publique ... 501-579 |
| 20 | 10 | 9 | 1 | 1 | Communications, entreposage et autres services d'utilité publique 524-579 |
| 19 | 10 | 9 | 1 | 1 | Communications 543-548 |
| 22 | 10 | 9 | -- | -- | Électricité, gaz et eau 572-579 |
| <u>Région des Prairies</u> | | | | | |
| 17 | 3 | 3 | 1 | 1 | Transports, communications et autres services d'utilité publique .. 501-579 |
| 19 | 7 | 6 | 1 | 1 | Communications, entreposage et autres services d'utilité publique 524-579 |
| 13 | 1 | 1 | -- | -- | Entreposage 524-527 |
| 21 | 8 | 7 | 1 | 1 | Communications 543-548 |
| 17 | 4 | 4 | 1 | 1 | Électricité, gaz et eau 572-579 |
| <u>Colombie-Britannique</u> | | | | | |
| 20 | 5 | 4 | 1 | -- | Transports, communications et autres services d'utilité publique ... 501-579 |
| 20 | 8 | 7 | 1 | 1 | Communications, entreposage et autres services d'utilité publique 524-579 |
| 19 | 8 | 7 | 1 | 1 | Communications(1) 543-548 |
| 22 | 10 | 9 | -- | -- | Électricité, gaz et eau(1) 572-579 |
| <u>Yukon et Territoires du Nord-Ouest</u> | | | | | |
| 18 | 1 | 1 | -- | -- | Transports, communications et autres services d'utilité publique ... 501-579 |
| 26 | 2 | 2 | -- | -- | Communications, entreposage et autres services d'utilité publique 524-579 |
| 19 | 8 | 7 | 1 | 1 | Communications(1) 543-548 |
| 22 | 10 | 9 | -- | -- | Électricité, gaz et eau(1) 572-579 |

(1) Ces données sont des données agrégées pour la Colombie-Britannique, le Yukon et les Territoires du Nord-Ouest. Les restrictions qu'impose le caractère confidentiel des renseignements ne permettent pas de publier des données séparément pour ces classes région/branche d'activité.

TABLE 39. Wage-Earners: Estimated Labour Costs for Miscellaneous Direct Payments in Cents per Hour Worked and Cents per Paid Hour, by Industry Group (S.I.C. 501-519) and Area

| S. I. C. Code | Industry group and area | Miscellaneous direct payments Total Des paiements directs divers | | Bonuses — Gratifications | | Separation pay — Indemnités de cessation d'emploi |
|------------------|---|--|---|--|---|--|
| | | Cents per hour worked — Cents par heure travaillée | Cents per paid hour — Cents par heure payée | Cents per hour worked — Cents par heure travaillée | Cents per paid hour — Cents par heure payée | Cents per hour worked — Cents par heure travaillée |
| | | | | | | |
| | <u>Canada</u> | | | | | |
| 501-579 | Transportation, communication and other utilities | 3 | 3 | -- | -- | 1 |
| 501-519 | Transportation | 2 | 2 | -- | -- | -- |
| 501-509 | Principal modes of transport | 2 | 2 | -- | -- | -- |
| 501-502 | Air transport and services | 9 | 8 | -- | -- | -- |
| 504-505 | Water transport and services | -- | -- | -- | -- | -- |
| 506 | Railway transport | 1 | 1 | -- | -- | -- |
| 507 | Truck transport | 2 | 1 | -- | -- | -- |
| 508 | Bus transport, interurban and rural | 1 | -- | -- | -- | -- |
| 509 | Urban transit | 2 | 1 | -- | -- | -- |
| 512-519 | Other transport and incidental services | 2 | 2 | -- | -- | 1 |
| | <u>Atlantic Region</u> | | | | | |
| 501-579 | Transportation, communication and other utilities | 2 | 2 | -- | -- | -- |
| 501-519 | Transportation | 3 | 2 | -- | -- | -- |
| | <u>Quebec</u> | | | | | |
| 501-579 | Transportation, communication and other utilities | 3 | 3 | -- | -- | 1 |
| 501-519 | Transportation | 3 | 3 | -- | -- | 1 |
| 501-509 | Principal modes of transport | 2 | 2 | -- | -- | -- |
| 512-519 | Other transport and incidental services | 3 | 3 | -- | -- | 2 |
| | <u>Ontario</u> | | | | | |
| 501-579 | Transportation, communication and other utilities | 4 | 4 | -- | -- | 1 |
| 501-519 | Transportation | 3 | 2 | -- | -- | -- |
| 501-509 | Principal modes of transport | 3 | 2 | -- | -- | -- |
| 512-519 | Other transport and incidental services | 3 | 3 | 1 | 1 | 1 |
| | <u>Prairie Region</u> | | | | | |
| 501-579 | Transportation, communication and other utilities | 2 | 2 | -- | -- | -- |
| 501-519 | Transportation | 2 | 2 | -- | -- | -- |
| 501-509 | Principal modes of transport | 3 | 3 | -- | -- | -- |
| 512-519 | Other transport and incidental services | -- | -- | -- | -- | -- |
| | <u>British Columbia</u> | | | | | |
| 501-579 | Transportation, communication and other utilities | 1 | 1 | -- | -- | -- |
| 501-519 | Transportation | 2 | 1 | -- | -- | -- |
| 501-509 | Principal modes of transport | 1 | 1 | -- | -- | -- |
| 512-519 | Other transport and incidental services | 2 | 1 | -- | -- | 1 |
| | <u>Yukon and Northwest Territories</u> | | | | | |
| 501-579 | Transportation, communication and other utilities | 10 | 10 | 1 | 1 | -- |
| 501-519 | Transportation | 11 | 10 | 2 | 2 | -- |

TABLEAU 39. Employés à salaire: Estimations des coûts des paiements directs divers en cents par heure travaillée et en cents par heure payée, par groupe d'industries (C.T.I. 501-519) et par région

| Separation pay — Indemnités de cessation d'emploi | Taxable benefits — Avantages imposables | | Other direct payments — Autres paiements directs | | Groupe d'industries et région | Code C.T.I. |
|---|--|---|--|---|---|----------------|
| | Cents per hour worked — Cents par heure travaillée | Cents per paid hour — Cents par heure payée | Cents per hour worked — Cents par heure travaillée | Cents per paid hour — Cents par heure payée | | |
| | | | | | <u>Canada</u> | |
| 1 | 1 | 1 | 1 | 1 | Transports, communications et autres services d'utilité publique | 501-579 |
| -- | 1 | 1 | 1 | 1 | Transports | 501-519 |
| -- | 1 | 1 | 1 | 1 | Principaux moyens de transports | 501-509 |
| -- | 4 | 4 | 5 | 4 | Transports aériens et auxiliaires | 501-502 |
| -- | -- | -- | -- | -- | Transports par eau et auxiliaires | 504-505 |
| -- | -- | -- | 1 | 1 | Transports ferroviaires | 506 |
| -- | 2 | 1 | -- | -- | Transports par camion | 507 |
| -- | 1 | -- | -- | -- | Transports interurbains et ruraux par autobus | 508 |
| -- | 2 | 1 | -- | -- | Transports urbains | 509 |
| 1 | 1 | 1 | -- | -- | Autres transports et auxiliaires | 512-519 |
| | | | | | <u>Région de l'Atlantique</u> | |
| -- | 1 | 1 | 1 | 1 | Transports, communications et autres services d'utilité publique | 501-579 |
| -- | 1 | 1 | 2 | 1 | Transports | 501-519 |
| | | | | | <u>Québec</u> | |
| 1 | 1 | 1 | 1 | 1 | Transports, communications et autres services d'utilité publique | 501-579 |
| 1 | 1 | 1 | 1 | 1 | Transports | 501-519 |
| -- | 1 | 1 | 1 | 1 | Principaux moyens de transports | 501-509 |
| 2 | 1 | 1 | -- | -- | Autres transports et auxiliaires | 512-519 |
| | | | | | <u>Ontario</u> | |
| 1 | 2 | 2 | 1 | 1 | Transports, communications et autres services d'utilité publique | 501-579 |
| -- | 2 | 1 | 1 | 1 | Transports | 501-519 |
| -- | 2 | 1 | 1 | 1 | Principaux moyens de transports | 501-509 |
| 1 | 1 | 1 | -- | -- | Autres transports et auxiliaires | 512-519 |
| | | | | | <u>Région des Prairies</u> | |
| -- | 1 | 1 | 1 | 1 | Transports, communications et autres services d'utilité publique | 501-579 |
| -- | 1 | 1 | 1 | 1 | Transports | 501-519 |
| -- | 1 | 1 | 2 | 2 | Principaux moyens de transports | 501-509 |
| -- | -- | -- | -- | -- | Autres transports et auxiliaires | 512-519 |
| | | | | | <u>Colombie-Britannique</u> | |
| -- | 1 | 1 | -- | -- | Transports, communications et autres services d'utilité publique | 501-579 |
| -- | 1 | -- | 1 | 1 | Transports | 501-519 |
| -- | -- | -- | 1 | 1 | Principaux moyens de transports | 501-509 |
| -- | 1 | 1 | -- | -- | Autres transports et auxiliaires | 512-519 |
| | | | | | <u>Yukon et Territoires du Nord-Ouest</u> | |
| -- | 5 | 5 | 4 | 4 | Transports, communications et autres services d'utilité publique | 501-579 |
| -- | 9 | 8 | -- | -- | Transports | 501-519 |

TABLE 40. Wage-Earners: Estimated Labour Costs for Miscellaneous Direct Payments in Cents per Hour Worked and Cents per Paid Hour, by Industry Group (S.I.C. 524-579) and Area

| S. I. C. Code | Industry group and area | Miscellaneous direct payments Total Des paiements directs divers | | Bonuses - Gratifications | | Separation pay - Indemnités de cessation d'emploi |
|--|---|--|---|--|---|--|
| | | Cents per hour worked - Cents par heure travaillée | Cents per paid hour - Cents par heure payée | Cents per hour worked - Cents par heure travaillée | Cents per paid hour - Cents par heure payée | Cents per hour worked - Cents par heure travaillée |
| | | | | | | |
| <u>Canada</u> | | | | | | |
| 501-579 | Transportation, communication and other utilities | 3 | 3 | -- | -- | 1 |
| 524-579 | Communication, storage and other utilities | 3 | 3 | -- | -- | 1 |
| 524-527 | Storage | 3 | 2 | 1 | 1 | -- |
| 524 | Grain elevators | 4 | 4 | 1 | 1 | 1 |
| 527 | Other storage and warehousing | 2 | 2 | 1 | 1 | -- |
| 543-548 | Communication | 3 | 3 | -- | -- | 1 |
| 543 | Radio and television broadcasting | 3 | 3 | 1 | 1 | 2 |
| 544 | Telephone | 2 | 2 | -- | -- | 1 |
| 545 | Telegraph and cable | -- | -- | -- | -- | -- |
| 548 | Post office | 5 | 4 | -- | -- | 1 |
| 572-579 | Electric power, gas and water | 3 | 3 | -- | -- | -- |
| 572 | Electric power | 3 | 3 | -- | -- | -- |
| 574 | Gas distribution | 4 | 3 | -- | -- | -- |
| 576 | Water systems | 4 | 3 | -- | 1 | 1 |
| 579 | Other utilities | 2 | 2 | -- | -- | -- |
| <u>Atlantic Region</u> | | | | | | |
| 501-579 | Transportation, communication and other utilities | 2 | 2 | -- | -- | -- |
| 524-579 | Communication, storage and other utilities | 2 | 2 | -- | -- | 1 |
| 543-548 | Communication | 3 | 2 | -- | -- | 1 |
| 572-579 | Electric power, gas and water | 2 | 2 | -- | -- | 2 |
| <u>Quebec</u> | | | | | | |
| 501-579 | Transportation, communication and other utilities | 3 | 3 | -- | -- | 1 |
| 524-579 | Communication, storage and other utilities | 3 | 3 | -- | -- | 1 |
| 543-548 | Communication | 3 | 3 | -- | -- | 1 |
| 572-579 | Electric power, gas and water | -- | -- | -- | -- | -- |
| <u>Ontario</u> | | | | | | |
| 501-579 | Transportation, communication and other utilities | 4 | 4 | -- | -- | 1 |
| 524-579 | Communication, storage and other utilities | 4 | 4 | -- | -- | 1 |
| 543-548 | Communication | 4 | 3 | -- | -- | 1 |
| 572-579 | Electric power, gas and water | 6 | 6 | -- | -- | 1 |
| <u>Prairie Region</u> | | | | | | |
| 501-579 | Transportation, communication and other utilities | 2 | 2 | -- | -- | -- |
| 524-579 | Communication, storage and other utilities | 1 | 1 | -- | -- | -- |
| 524-527 | Storage | 4 | 4 | 2 | 2 | -- |
| 543-548 | Communication | 2 | 2 | -- | -- | 1 |
| 572-579 | Electric power, gas and water | 1 | 1 | -- | -- | -- |
| <u>British Columbia</u> | | | | | | |
| 501-579 | Transportation, communication and other utilities | 1 | 1 | -- | -- | -- |
| 524-579 | Communication, storage and other utilities | 1 | 1 | -- | -- | -- |
| 543-548 | Communication(1) | 2 | 1 | -- | -- | 1 |
| 572-579 | Electric power, gas and water(1) | 1 | 1 | -- | -- | -- |
| <u>Yukon and Northwest Territories</u> | | | | | | |
| 501-579 | Transportation, communication and other utilities | 9 | 9 | 1 | 1 | -- |
| 524-579 | Communication, storage and other utilities | 10 | 9 | -- | -- | -- |
| 543-548 | Communication(1) | 2 | 1 | -- | -- | 1 |
| 572-579 | Electric power, gas and water(1) | 1 | 1 | -- | -- | -- |

(1) These data are a combination of data for British Columbia, Yukon and Northwest Territories. Confidentiality restrictions do not permit publication of data for these areas/industry cells separately.

TABLEAU 40. Employés à salaire: Estimations des coûts des paiements directs divers en cents par heure travaillée et en cents par heure payée, par groupe d'industries (C.T.I. 524-579) et par région

| Separation pay — Indemnités de cessation d'emploi | Taxable benefits — Avantages imposables | | Other direct payments — Autres paiements directs | | Groupe d'industries et région | Code C.T.I. |
|---|--|---|--|---|---|----------------|
| | Cents per paid hour — Cents par heure travaillée | Cents per paid hour — Cents par heure payée | Cents per hour worked — Cents par heure travaillée | Cents per paid hour — Cents par heure payée | | |
| | | | | | <u>Canada</u> | |
| 1 | 1 | 1 | 1 | 1 | Transports, communications et autres services d'utilité publique | 501-579 |
| 1 | 2 | 2 | -- | -- | Communications, entreposage et autres services d'utilité publique | 524-579 |
| -- | 2 | 1 | -- | -- | Entreposage | 524-527 |
| 1 | 2 | 2 | -- | -- | Élevateurs à grains | 524 |
| -- | 1 | 1 | -- | -- | Autres entrepôts | 527 |
| 1 | 2 | 2 | -- | -- | Communications | 543-548 |
| 2 | -- | -- | -- | -- | Radiodiffusion et télévision | 543 |
| 1 | 1 | 1 | -- | -- | Services téléphoniques | 544 |
| -- | -- | -- | -- | -- | Services télégraphiques et de câbles | 545 |
| 1 | 4 | 3 | -- | -- | Postes | 548 |
| -- | 2 | 2 | 1 | 1 | Électricité, gaz et eau | 572-579 |
| -- | 2 | 2 | 1 | 1 | Électricité | 572 |
| -- | 1 | 1 | 3 | 2 | Distribution du gaz | 574 |
| 1 | 2 | 1 | -- | -- | Services d'eau | 576 |
| -- | 2 | 2 | -- | -- | Autres services d'utilité publique | 579 |
| | | | | | <u>Région de l'Atlantique</u> | |
| -- | 1 | 1 | 1 | 1 | Transports, communications et autres services d'utilité publique | 501-579 |
| 1 | 1 | 1 | -- | -- | Communications, entreposage et autres services d'utilité publique | 524-579 |
| 1 | 2 | 1 | -- | -- | Communications | 543-548 |
| 2 | -- | -- | -- | -- | Électricité, gaz et eau | 572-579 |
| | | | | | <u>Québec</u> | |
| 1 | 1 | 1 | 1 | 1 | Transports, communications et autres services d'utilité publique | 501-579 |
| 1 | 2 | 2 | -- | -- | Communications, entreposage et autres services d'utilité publique | 524-579 |
| 1 | 2 | 2 | -- | -- | Communications | 543-548 |
| -- | -- | -- | -- | -- | Électricité, gaz et eau | 572-579 |
| | | | | | <u>Ontario</u> | |
| 1 | 2 | 2 | 1 | 1 | Transports, communications et autres services d'utilité publique | 501-579 |
| 1 | 3 | 3 | -- | -- | Communications, entreposage et autres services d'utilité publique | 524-579 |
| 1 | 3 | 2 | -- | -- | Communications | 543-548 |
| 1 | 4 | 4 | 1 | 1 | Électricité, gaz et eau | 572-579 |
| | | | | | <u>Région des Prairies</u> | |
| -- | 1 | 1 | 1 | 1 | Transports, communications et autres services d'utilité publique | 501-579 |
| -- | 1 | 1 | -- | -- | Communications, entreposage et autres services d'utilité publique | 524-579 |
| -- | 2 | 2 | -- | -- | Entreposage | 524-527 |
| 1 | 1 | 1 | -- | -- | Communications | 543-548 |
| -- | 1 | 1 | -- | -- | Électricité, gaz et eau | 572-579 |
| | | | | | <u>Colombie-Britannique</u> | |
| -- | 1 | 1 | -- | -- | Transports, communications et autres services d'utilité publique | 501-579 |
| -- | 1 | 1 | -- | -- | Communications, entreposage et autres services d'utilité publique | 524-579 |
| -- | 1 | 1 | -- | -- | Communications(1) | 543-548 |
| -- | -- | -- | 1 | 1 | Électricité, gaz et eau(1) | 572-579 |
| | | | | | <u>Yukon et Territoires du Nord-Ouest</u> | |
| -- | 5 | 5 | 4 | 4 | Transports, communications et autres services d'utilité publique | 501-579 |
| -- | 1 | 1 | 9 | 8 | Communications, entreposage et autres services d'utilité publique | 524-579 |
| -- | 1 | 1 | -- | -- | Communications(1) | 543-548 |
| -- | -- | -- | 1 | 1 | Électricité, gaz et eau(1) | 572-579 |

(1) Ces données sont des données agrégées pour la Colombie-Britannique, le Yukon et les Territoires du Nord-Ouest. Les restrictions qu'impose le caractère confidentiel des renseignements ne permettent pas de publier des données séparément pour ces classes région/branche d'activité.

TABLE 41. Wage-Earners: Estimated Labour Costs for Employee Welfare and Benefit Plans in Cents per Hour Worked and Cents per Paid Hour, by Industry Group (S.I.C. 501-519) and Area

| S.I.C. Code | Industry group and area | Employer expenditure to employee welfare and benefit plans | | Pension plans - Régimes de pensions | | |
|----------------|---|---|---|--|---|---|
| | | Total - Des contributions des employeurs aux régimes de prévoyance des employés | | Total expenditure - Dépense globale | | Canada/Quebec pension plan - Régime de pensions du Canada ou régime de rentes du Québec |
| | | Cents per hour worked - Cents par heure travaillée | Cents per paid hour - Cents par heure payée | Cents per hour worked - Cents par heure travaillée | Cents per paid hour - Cents par heure payée | Cents per hour worked - Cents par heure travaillée |
| | <u>Canada</u> | | | | | |
| 501-579 | Transportation, communication and other utilities | 34 | 31 | 25 | 22 | 4 |
| 501-519 | Transportation | 33 | 30 | 22 | 21 | 4 |
| 501-509 | Principal modes of transport | 38 | 35 | 26 | 24 | 4 |
| 501-502 | Air transport and services | 33 | 30 | 26 | 23 | 4 |
| 504-505 | Water transport and services | 46 | 41 | 26 | 23 | 5 |
| 506 | Railway transport | 40 | 36 | 29 | 27 | 4 |
| 507 | Truck transport | 23 | 22 | 10 | 9 | 4 |
| 508 | Bus transport, interurban and rural | 25 | 23 | 17 | 16 | 4 |
| 509 | Urban transit | 37 | 34 | 27 | 25 | 4 |
| 512-519 | Other transport and incidental services | 18 | 16 | 12 | 11 | 4 |
| | <u>Atlantic Region</u> | | | | | |
| 501-579 | Transportation, communication and other utilities | 28 | 25 | 21 | 18 | 4 |
| 501-519 | Transportation | 27 | 25 | 20 | 18 | 3 |
| | <u>Quebec</u> | | | | | |
| 501-579 | Transportation, communication and other utilities | 34 | 30 | 24 | 21 | 4 |
| 501-519 | Transportation | 32 | 29 | 21 | 20 | 4 |
| 501-509 | Principal modes of transport | 37 | 34 | 24 | 23 | 4 |
| 512-519 | Other transport and incidental services | 19 | 17 | 13 | 11 | 4 |
| | <u>Ontario</u> | | | | | |
| 501-579 | Transportation, communication and other utilities | 37 | 32 | 26 | 23 | 4 |
| 501-519 | Transportation | 32 | 30 | 21 | 20 | 4 |
| 501-509 | Principal modes of transport | 36 | 32 | 24 | 22 | 4 |
| 512-519 | Other transport and incidental services | 18 | 17 | 12 | 11 | 4 |
| | <u>Prairie Region</u> | | | | | |
| 501-579 | Transportation, communication and other utilities | 31 | 28 | 24 | 22 | 4 |
| 501-519 | Transportation | 34 | 30 | 25 | 22 | 4 |
| 501-509 | Principal modes of transport | 39 | 35 | 29 | 26 | 4 |
| 512-519 | Other transport and incidental services | 17 | 14 | 13 | 11 | 4 |
| | <u>British Columbia</u> | | | | | |
| 501-579 | Transportation, communication and other utilities | 38 | 35 | 29 | 26 | 4 |
| 501-519 | Transportation | 41 | 36 | 28 | 25 | 4 |
| 501-509 | Principal modes of transport | 44 | 39 | 30 | 27 | 4 |
| 512-519 | Other transport and incidental services | 23 | 19 | 15 | 14 | 4 |
| | <u>Yukon and Northwest Territories</u> | | | | | |
| 501-579 | Transportation, communication and other utilities | 20 | 19 | 15 | 14 | 4 |
| 501-519 | Transportation | 16 | 15 | 11 | 10 | 4 |

TABLEAU 41. Employés à salaire: Estimations des coûts des régimes de prévoyance des employés en cents per heure travaillée et en cents per heure payée, par groupe d'industries (C.T.I. 501-519) et par région

| Pension plans — Régimes de pensions | | | Unemployment insurance — Assurance-chômage | | Groupe d'industries et région | Code C.T.I. |
|---|--|---|--|---|---|----------------|
| Canada/Quebec pension plan — Régime de pensions du Canada ou régime de rentes du Québec | Private pension plans — Régimes de pensions privés | | Cents per hour worked — Cents par heure travaillée | Cents per paid hour — Cents par heure payée | | |
| Cents per paid hour — Cents par heure payée | Cents per hour worked — Cents par heure travaillée | Cents per paid hour — Cents par heure payée | Cents per hour worked — Cents par heure travaillée | Cents per paid hour — Cents par heure payée | | |
| <u>Canada</u> | | | | | | |
| 4 | 18 | 16 | 3 | 2 | Transports, communications et autres services d'utilité publique | 501-579 |
| 4 | 15 | 14 | 3 | 3 | Transports | 501-519 |
| 4 | 19 | 17 | 3 | 3 | Principaux moyens de transports | 501-509 |
| 3 | 18 | 16 | 4 | 4 | Transports aériens et auxiliaires | 501-502 |
| 4 | 18 | 16 | 3 | 3 | Transports par eau et auxiliaires | 504-505 |
| 4 | 22 | 20 | 3 | 3 | Transports ferroviaires | 506 |
| 4 | 2 | 2 | 4 | 3 | Transports par camion | 507 |
| 3 | 10 | 10 | 3 | 3 | Transports interurbains et ruraux par autobus | 508 |
| 4 | 20 | 18 | 3 | 3 | Transports urbains | 509 |
| 3 | 6 | 6 | 2 | 2 | Autres transports et auxiliaires | 512-519 |
| <u>Région de l'Atlantique</u> | | | | | | |
| 3 | 15 | 13 | 2 | 2 | Transports, communications et autres services d'utilité publique | 501-579 |
| 3 | 14 | 13 | 3 | 2 | Transports | 501-519 |
| <u>Québec</u> | | | | | | |
| 4 | 17 | 15 | 3 | 2 | Transports, communications et autres services d'utilité publique | 501-579 |
| 4 | 14 | 13 | 3 | 3 | Transports | 501-519 |
| 4 | 17 | 16 | 3 | 3 | Principaux moyens de transports | 501-509 |
| 4 | 7 | 6 | 2 | 1 | Autres transports et auxiliaires | 512-519 |
| <u>Ontario</u> | | | | | | |
| 4 | 19 | 17 | 3 | 2 | Transports, communications et autres services d'utilité publique | 501-579 |
| 4 | 14 | 13 | 3 | 3 | Transports | 501-519 |
| 4 | 17 | 15 | 3 | 3 | Principaux moyens de transports | 501-509 |
| 3 | 6 | 6 | 2 | 2 | Autres transports et auxiliaires | 512-519 |
| <u>Région des Prairies</u> | | | | | | |
| 4 | 18 | 16 | 2 | 2 | Transports, communications et autres services d'utilité publique | 501-579 |
| 3 | 18 | 16 | 3 | 3 | Transports | 501-519 |
| 3 | 22 | 20 | 3 | 3 | Principaux moyens de transports | 501-509 |
| 3 | 7 | 6 | 2 | 2 | Autres transports et auxiliaires | 512-519 |
| <u>Colombie-Britannique</u> | | | | | | |
| 4 | 21 | 19 | 4 | 3 | Transports, communications et autres services d'utilité publique | 501-579 |
| 4 | 20 | 18 | 4 | 3 | Transports | 501-519 |
| 4 | 22 | 20 | 4 | 3 | Principaux moyens de transport | 501-509 |
| 4 | 8 | 8 | 3 | 2 | Autres transports et auxiliaires | 512-519 |
| <u>Yukon et Territoires du Nord-Ouest</u> | | | | | | |
| 4 | 9 | 8 | 2 | 2 | Transports, communications et autres services d'utilité publique | 501-579 |
| 4 | 5 | 4 | 2 | 2 | Transports | 501-519 |

TABLE 41. Wage-Earners: Estimated Labour Costs for Employee Welfare and Benefit Plans in Cents per Hour Worked and Cents per Paid Hour, by Industry Group (S.I.C. 501-519) and Area - Concluded

| S.I.C. Code | Industry group and area | Health benefit programmes - Régimes de prévoyance-santé | | | | |
|-------------|---|---|---|--|---|---|
| | | Total expenditure - Dépense globale | | Workmen's compensation - Caisse d'indemnisation des accidents du travail | | Provincial medicare - Régimes provinciaux d'assurance-maladie |
| | | Cents per hour worked - Cents par heure travaillée | Cents per paid hour - Cents par heure payée | Cents per hour worked - Cents par heure travaillée | Cents per paid hour - Cents par heure payée | Cents per hour worked - Cents par heure travaillée |
| | <u>Canada</u> | | | | | |
| 501-579 | Transportation, communication and other utilities | 9 | 9 | 3 | 3 | 2 |
| 501-519 | Transportation | 11 | 9 | 4 | 3 | 2 |
| 501-509 | Principal modes of transport | 12 | 11 | 4 | 4 | 2 |
| 501-502 | Air transport and services | 7 | 7 | 1 | 1 | 1 |
| 504-505 | Water transport and services | 20 | 18 | 7 | 6 | 3 |
| 506 | Railway transport | 11 | 9 | 4 | 3 | 1 |
| 507 | Truck transport | 13 | 13 | 6 | 6 | 3 |
| 508 | Bus transport, interurban and rural | 8 | 7 | 3 | 3 | 2 |
| 509 | Urban transit | 10 | 9 | 3 | 2 | 4 |
| 512-519 | Other transport and incidental services | 6 | 5 | 3 | 3 | 2 |
| | <u>Atlantic Region</u> | | | | | |
| 501-579 | Transportation, communication and other utilities | 7 | 7 | 3 | 3 | -- |
| 501-519 | Transportation | 7 | 7 | 3 | 3 | -- |
| | <u>Quebec</u> | | | | | |
| 501-579 | Transportation, communication and other utilities | 10 | 9 | 4 | 4 | 1 |
| 501-519 | Transportation | 11 | 9 | 5 | 4 | 1 |
| 501-509 | Principal modes of transport | 13 | 11 | 5 | 4 | 1 |
| 512-519 | Other transport and incidental services | 6 | 6 | 4 | 4 | 1 |
| | <u>Ontario</u> | | | | | |
| 501-579 | Transportation, communication and other utilities | 11 | 9 | 3 | 3 | 4 |
| 501-519 | Transportation | 11 | 10 | 4 | 3 | 2 |
| 501-509 | Principal modes of transport | 12 | 10 | 4 | 3 | 3 |
| 512-519 | Other transport and incidental services | 6 | 6 | 2 | 2 | 3 |
| | <u>Prairie Region</u> | | | | | |
| 501-579 | Transportation, communication and other utilities | 7 | 6 | 3 | 2 | 1 |
| 501-519 | Transportation | 9 | 8 | 3 | 3 | 1 |
| 501-509 | Principal modes of transport | 10 | 9 | 3 | 3 | 1 |
| 512-519 | Other transport and incidental services | 4 | 3 | 2 | 1 | 1 |
| | <u>British Columbia</u> | | | | | |
| 501-579 | Transportation, communication and other utilities | 9 | 9 | 2 | 2 | 3 |
| 501-519 | Transportation | 13 | 11 | 3 | 2 | 4 |
| 501-509 | Principal modes of transport | 14 | 12 | 3 | 2 | 4 |
| 512-519 | Other transport and incidental services | 8 | 5 | 3 | 2 | 3 |
| | <u>Yukon and Northwest Territories</u> | | | | | |
| 501-579 | Transportation, communication and other utilities | 5 | 5 | 2 | 2 | 2 |
| 501-519 | Transportation | 5 | 5 | 2 | 2 | 1 |

TABLEAU 41. Employés à salaire: Estimations des coûts des régimes de prévoyance des employés en cents par heure travaillée et en cents par heure payée, par groupe d'industries (C.T.I. 501-519) et par région - fin

| Health benefit programmes — Régimes de prévoyance-santé | | | Other benefit plans — Autres régimes de prévoyance | | Groupe d'industries et région | Code C.T.I. |
|--|---|---|--|---|---|----------------|
| Provincial medicare — Régimes provinciaux d'assurance- maladie | Private life and health plans — Régimes privés d'assurance-vie et d'assurance-maladie | | | | | |
| Cents per paid hour — Cents par heure payée | Cents per hour worked — Cents par heure travaillée | Cents per paid hour — Cents par heure payée | Cents per hour worked — Cents par heure travaillée | Cents per paid hour — Cents par heure payée | | |
| <u>Canada</u> | | | | | | |
| 2 | 4 | 4 | -- | -- | Transports, communications et autres services d'utilité publique | 501-579 |
| 2 | 5 | 4 | -- | -- | Transports | 501-519 |
| 2 | 6 | 5 | -- | -- | Principaux moyens de transports | 501-509 |
| 1 | 5 | 5 | -- | -- | Transports aériens et auxiliaires | 501-502 |
| 3 | 10 | 9 | -- | -- | Transports par eau et auxiliaires | 504-505 |
| 1 | 6 | 5 | -- | -- | Transports ferroviaires | 506 |
| 3 | 4 | 4 | -- | -- | Transports par camion | 507 |
| 2 | 3 | 2 | -- | -- | Transports interurbains et ruraux par autobus | 508 |
| 4 | 3 | 3 | -- | -- | Transports urbains | 509 |
| 1 | 1 | 1 | -- | -- | Autres transports et auxiliaires | 512-519 |
| <u>Région de l'Atlantique</u> | | | | | | |
| -- | 4 | 4 | -- | -- | Transports, communications et autres services d'utilité publique | 501-579 |
| -- | 4 | 4 | -- | -- | Transports | 501-519 |
| <u>Québec</u> | | | | | | |
| 1 | 5 | 4 | -- | -- | Transports, communications et autres services d'utilité publique | 501-579 |
| 1 | 5 | 4 | -- | -- | Transports | 501-519 |
| 1 | 7 | 6 | -- | -- | Principaux moyens de transports | 501-509 |
| 1 | 1 | 1 | -- | -- | Autres transports et auxiliaires | 512-519 |
| <u>Ontario</u> | | | | | | |
| 3 | 4 | 3 | -- | -- | Transports, communications et autres services d'utilité publique | 501-579 |
| 3 | 4 | 4 | -- | -- | Transports | 501-519 |
| 3 | 5 | 4 | -- | -- | Principaux moyens de transports | 501-509 |
| 3 | 1 | 1 | -- | -- | Autres transports et auxiliaires | 512-519 |
| <u>Région des Prairies</u> | | | | | | |
| 1 | 3 | 3 | -- | -- | Transports, communications et autres services d'utilité publique | 501-579 |
| 1 | 5 | 4 | -- | -- | Transports | 501-519 |
| 1 | 6 | 5 | -- | -- | Principaux moyens de transports | 501-509 |
| 1 | 1 | 1 | -- | -- | Autres transports et auxiliaires | 512-519 |
| <u>Colombie-Britannique</u> | | | | | | |
| 3 | 4 | 4 | -- | -- | Transports, communications et autres services d'utilité publique | 501-579 |
| 4 | 6 | 5 | -- | -- | Transports | 501-519 |
| 4 | 7 | 6 | -- | -- | Principaux moyens de transport | 501-509 |
| 2 | 2 | 1 | -- | -- | Autres transports et auxiliaires | 512-519 |
| <u>Yukon et Territoires du Nord-Ouest</u> | | | | | | |
| 2 | 1 | 1 | -- | -- | Transports, communications et autres services d'utilité publique | 501-579 |
| 1 | 2 | 2 | -- | -- | Transports | 501-519 |

TABLE 42. Wage-Earners: Estimated Labour Costs for Employee Welfare and Benefit Plans in Cents per Hour Worked and Cents per Paid Hour, by Industry Group (S.I.C. 524-579) and Area

| S.I.C. Code | Industry group and area | Employer expenditure to employee welfare and benefit plan | | Pension plans | | |
|--|---|---|--|---|--|--|
| | | Total | | Régimes de pensions | | Canada/Quebec pension plan |
| | | Des contributions des employeurs aux régimes de prévoyance des employés | | Dépense globale | | Régime de pensions du Canada ou régime de rentes du Québec |
| | | Cents per hour worked Cents par heure travaillée | Cents per paid hour Cents par heure payée | Cents per hour worked Cents par heure travaillée | Cents per paid hour Cents par heure payée | Cents per hour worked Cents par heure travaillée |
| <u>Canada</u> | | | | | | |
| 501-579 | Transportation, communication and other utilities | 34 | 31 | 25 | 22 | 4 |
| 524-579 | Communication, storage and other utilities | 36 | 33 | 27 | 25 | 4 |
| 524-527 | Storage | 22 | 21 | 12 | 11 | 4 |
| 524 | Grain elevators | 23 | 23 | 13 | 13 | 4 |
| 527 | Other storage and warehousing | 21 | 18 | 10 | 9 | 4 |
| 543-548 | Communication | 35 | 31 | 29 | 26 | 4 |
| 543 | Radio and television broadcasting | 30 | 28 | 28 | 26 | 4 |
| 544 | Telephone | 29 | 27 | 25 | 23 | 4 |
| 545 | Telegraph and cable | 39 | 34 | 28 | 24 | 4 |
| 548 | Post office | 42 | 36 | 34 | 29 | 5 |
| 572-579 | Electric power, gas and water | 42 | 37 | 28 | 25 | 4 |
| 572 | Electric power | 44 | 39 | 30 | 26 | 4 |
| 574 | Gas distribution | 36 | 32 | 26 | 22 | 5 |
| 576 | Water systems | 34 | 30 | 22 | 19 | 5 |
| 579 | Other utilities | 32 | 27 | 19 | 16 | 5 |
| <u>Atlantic Region</u> | | | | | | |
| 501-579 | Transportation, communication and other utilities | 28 | 25 | 21 | 18 | 4 |
| 524-579 | Communication, storage and other utilities | 30 | 27 | 23 | 21 | 4 |
| 543-548 | Communication | 32 | 28 | 25 | 23 | 4 |
| 572-479 | Electric power, gas and water | 28 | 26 | 20 | 18 | 4 |
| <u>Quebec</u> | | | | | | |
| 501-579 | Transportation, communication and other utilities | 34 | 30 | 24 | 21 | 4 |
| 524-579 | Communication, storage and other utilities | 36 | 32 | 28 | 25 | 4 |
| 543-548 | Communication | 34 | 30 | 29 | 26 | 4 |
| 572-579 | Electric power, gas and water | 44 | 40 | 27 | 25 | 4 |
| <u>Ontario</u> | | | | | | |
| 501-579 | Transportation, communication and other utilities | 37 | 32 | 26 | 23 | 4 |
| 524-579 | Communication, storage and other utilities | 39 | 36 | 29 | 26 | 4 |
| 543-548 | Communication | 37 | 33 | 29 | 26 | 4 |
| 572-579 | Electric power, gas and water | 47 | 42 | 31 | 27 | 4 |
| <u>Prairie Region</u> | | | | | | |
| 501-579 | Transportation, communication and other utilities | 31 | 28 | 24 | 22 | 4 |
| 524-579 | Communication, storage and other utilities | 31 | 27 | 26 | 22 | 5 |
| 524-527 | Storage | 18 | 18 | 10 | 10 | 4 |
| 543-548 | Communication | 32 | 27 | 27 | 24 | 5 |
| 572-579 | Electric power, gas and water | 29 | 25 | 23 | 20 | 5 |
| <u>British Columbia</u> | | | | | | |
| 501-579 | Transportation, communication and other utilities | 38 | 35 | 29 | 26 | 4 |
| 524-579 | Communication, storage and other utilities | 37 | 33 | 30 | 26 | 5 |
| 543-548 | Communication(1) | 37 | 34 | 32 | 29 | 5 |
| 572-579 | Electric power, gas and water(1) | 36 | 34 | 27 | 25 | 4 |
| <u>Yukon and Northwest Territories</u> | | | | | | |
| 501-579 | Transportation, communication and other utilities | 20 | 19 | 15 | 14 | 4 |
| 524-579 | Communication, storage and other utilities | 28 | 25 | 22 | 20 | 4 |
| 543-548 | Communication(1) | 37 | 34 | 32 | 29 | 5 |
| 572-579 | Electric power, gas and water(1) | 36 | 34 | 27 | 25 | 4 |

(1) These data are a combination of data for British Columbia, Yukon and Northwest Territories. Confidentiality restrictions do not permit publication of data for these area/industry cells separately.

TABLEAU 42. Employés à salaire: Estimations des coûts des régimes de prévoyance des employés en cents par heure travaillée et en cents par heure payée, par groupe d'industries (C.T.I. 524-579) et par région

| Pension plans — Régimes de pensions | | Unemployment insurance — Assurance-chômage | | | Groupe d'industries et région | Code C.T.I. |
|---|--|---|--|---|---|----------------|
| Canada/Quebec pension plan — Régime de pensions du Canada ou régime de rentes du Québec | Private pension plans — Régimes de pensions privés | | Cents per hour worked — Cents par heure travaillée | Cents per paid hour — Cents par heure payée | | |
| Cents per paid hour — Cents par heure payée | Cents per hour worked — Cents par heure travaillée | Cents per paid hour — Cents par heure payée | Cents per hour worked — Cents par heure travaillée | Cents per paid hour — Cents par heure payée | | |
| <u>Canada</u> | | | | | | |
| 4 | 18 | 16 | 3 | 2 | Transports, communications et autres services d'utilité publique | 501-579 |
| 4 | 21 | 19 | 2 | 2 | Communications, entreposage et autres services d'utilité publique .. | 524-579 |
| 4 | 5 | 4 | 3 | 3 | Entreposage | 524-527 |
| 4 | 6 | 6 | 3 | 3 | Élévateurs à grains | 524 |
| 3 | 3 | 3 | 3 | 3 | Autres entrepôts | 527 |
| 4 | 23 | 20 | 2 | 2 | Communications | 543-548 |
| 4 | 22 | 20 | 2 | 2 | Radiodiffusion et télévision | 543 |
| 4 | 19 | 17 | 2 | 2 | Services téléphoniques | 544 |
| 3 | 21 | 19 | 3 | 2 | Services télégraphiques et de câbles | 545 |
| 4 | 27 | 23 | 2 | 2 | Postes | 548 |
| 4 | 21 | 18 | 3 | 3 | Électricité, gaz et eau | 572-579 |
| 3 | 23 | 20 | 3 | 3 | Électricité | 572 |
| 4 | 18 | 16 | 3 | 2 | Distribution du gaz | 574 |
| 4 | 14 | 13 | 3 | 2 | Services d'eau | 576 |
| 4 | 11 | 10 | 3 | 2 | Autres services d'utilité publique | 579 |
| <u>Région de l'Atlantique</u> | | | | | | |
| 3 | 15 | 13 | 2 | 2 | Transports, communications et autres services d'utilité publique | 501-579 |
| 4 | 17 | 15 | 2 | 2 | Communications, entreposage et autres services d'utilité publique .. | 524-579 |
| 4 | 19 | 17 | 2 | 2 | Communications | 543-548 |
| 3 | 14 | 13 | 2 | 2 | Électricité, gaz et eau | 572-579 |
| <u>Québec</u> | | | | | | |
| 4 | 17 | 15 | 3 | 2 | Transports, communications et autres services d'utilité publique | 501-579 |
| 4 | 22 | 19 | 2 | 2 | Communications, entreposage et autres services d'utilité publique .. | 524-579 |
| 4 | 23 | 20 | 2 | 2 | Communications | 543-548 |
| 4 | 20 | 18 | 3 | 3 | Électricité, gaz et eau | 572-579 |
| <u>Ontario</u> | | | | | | |
| 4 | 19 | 17 | 3 | 2 | Transports, communications et autres services d'utilité publique | 501-579 |
| 4 | 22 | 20 | 3 | 2 | Communications, entreposage et autres services d'utilité publique .. | 524-579 |
| 4 | 23 | 20 | 2 | 2 | Communications | 543-548 |
| 3 | 24 | 21 | 3 | 3 | Électricité, gaz et eau | 572-579 |
| <u>Région des Prairies</u> | | | | | | |
| 4 | 18 | 16 | 2 | 2 | Transports, communications et autres services d'utilité publique | 501-579 |
| 4 | 19 | 17 | 2 | 1 | Communications, entreposage et autres services d'utilité publique .. | 524-579 |
| 4 | 3 | 3 | 3 | 3 | Entreposage | 524-527 |
| 4 | 21 | 19 | 1 | 1 | Communications | 543-548 |
| 4 | 16 | 14 | 2 | 2 | Électricité, gaz et eau | 572-579 |
| <u>Colombie-Britannique</u> | | | | | | |
| 4 | 21 | 19 | 4 | 3 | Transports, communications et autres services d'utilité publique | 501-579 |
| 4 | 22 | 19 | 3 | 3 | Communications, entreposage et autres services d'utilité publique .. | 524-579 |
| 4 | 24 | 22 | 3 | 3 | Communication(1) | 543-548 |
| 4 | 20 | 18 | 3 | 3 | Électricité, gaz et eau(1) | 572-579 |
| <u>Yukon et Territoires du Nord-Ouest</u> | | | | | | |
| 4 | 9 | 8 | 2 | 2 | Transports, communications et autres services d'utilité publique | 501-579 |
| 4 | 14 | 13 | 4 | 3 | Communications, entreposage et autres services d'utilité publique .. | 524-579 |
| 4 | 24 | 22 | 3 | 3 | Communications(1) | 543-548 |
| 4 | 20 | 18 | 3 | 3 | Électricité, gaz et eau(1) | 572-579 |

(1) Ces données sont des données agrégées pour la Colombie-Britannique, le Yukon et les Territoires du Nord-Ouest. Les restrictions qu'impose le caractère confidentiel des renseignements ne permettent pas de publier des données séparément pour ces classes région/branche d'activité.

TABLE 42. Wage-Earners: Estimated Labour Costs for Employee Welfare and Benefit Plans in Cents per Hour Worked and Cents per Paid Hour, by Industry Group (S.I.C. 524-579) and Area - Concluded

| S. I. C. Code | Industry group and area | Health benefit programmes - Régimes de prévoyance-santé | | | | |
|--|---|---|---|--|---|---|
| | | Total expenditure - Dépense globale | | Workmen's compensation - Caisse d'indemnisation des accidents du travail | | Provincial medicare - Régimes provinciaux d'assurance-maladie |
| | | Cents per hour worked - Cents par heure travaillée | Cents per paid hour - Cents par heure payée | Cents per hour worked - Cents par heure travaillée | Cents per paid hour - Cents par heure payée | Cents per hour worked - Cents par heure travaillée |
| <u>Canada</u> | | | | | | |
| 501-579 | Transportation, communication and other utilities | 9 | 9 | 3 | 3 | 2 |
| 524-579 | Communication, storage and other utilities | 9 | 8 | 3 | 3 | 3 |
| 524-527 | Storage | 10 | 10 | 5 | 5 | 3 |
| 524 | Grains elevators | 10 | 10 | 5 | 5 | 3 |
| 527 | Other storage and warehousing | 11 | 9 | 5 | 4 | 3 |
| 543-548 | Communication | 6 | 5 | 2 | 1 | 2 |
| 543 | Radio and television broadcasting | 2 | 2 | 1 | 1 | -- |
| 544 | Telephone | 4 | 4 | -- | -- | 2 |
| 545 | Telegraph and cables | 11 | 10 | 3 | 3 | 1 |
| 548 | Post office | 8 | 7 | 3 | 3 | 3 |
| 572-579 | Electric power, gas and water | 14 | 12 | 5 | 4 | 3 |
| 572 | Electric power | 14 | 13 | 5 | 5 | 3 |
| 574 | Gas distribution | 10 | 10 | 2 | 2 | 3 |
| 576 | Water systems | 12 | 11 | 5 | 4 | 4 |
| 579 | Other utilities | 13 | 11 | 6 | 5 | 5 |
| <u>Atlantic Region</u> | | | | | | |
| 501-579 | Transportation, communication and other utilities | 7 | 7 | 3 | 3 | -- |
| 524-579 | Communication, storage and other utilities | 7 | 6 | 2 | 2 | 1 |
| 543-548 | Communication | 7 | 5 | 2 | 1 | 1 |
| 572-579 | Electric power, gas and water | 8 | 8 | 3 | 3 | -- |
| <u>Quebec</u> | | | | | | |
| 501-579 | Transportation, communication and other utilities | 10 | 9 | 4 | 4 | 1 |
| 524-579 | Communication, storage and other utilities | 8 | 7 | 3 | 3 | 1 |
| 543-548 | Communication | 5 | 4 | 2 | 1 | 1 |
| 572-579 | Electric power, gas and water | 17 | 15 | 8 | 7 | 1 |
| <u>Ontario</u> | | | | | | |
| 501-579 | Transportation, communication and other utilities | 11 | 9 | 3 | 3 | 4 |
| 524-579 | Communication, storage and other utilities | 10 | 10 | 3 | 3 | 4 |
| 543-548 | Communication | 8 | 7 | 2 | 2 | 4 |
| 572-579 | Electric power, gas and water | 16 | 15 | 5 | 5 | 5 |
| <u>Prairie Region</u> | | | | | | |
| 501-579 | Transportation, communication and other utilities | 7 | 6 | 3 | 2 | 1 |
| 524-579 | Communication, storage and other utilities | 5 | 5 | 2 | 2 | 1 |
| 524-527 | Storage | 8 | 8 | 6 | 6 | 1 |
| 543-548 | Communication | 5 | 3 | 2 | 1 | 1 |
| 572-579 | Electric power, gas and water | 6 | 5 | 2 | 2 | 1 |
| <u>British Columbia</u> | | | | | | |
| 501-579 | Transportation, communication and other utilities | 9 | 9 | 2 | 2 | 3 |
| 524-579 | Communication, storage and other utilities | 7 | 7 | 2 | 2 | 3 |
| 543-548 | Communication(1) | 5 | 5 | 1 | 1 | 3 |
| 572-579 | Electric power, gas and water(1) | 9 | 9 | 3 | 3 | 3 |
| <u>Yukon and Northwest Territories</u> | | | | | | |
| 501-579 | Transportation, communication and other utilities | 5 | 5 | 2 | 2 | 2 |
| 524-579 | Communication, storage and other utilities | 6 | 5 | 3 | 2 | 3 |
| 543-548 | Communication(1) | 5 | 5 | 1 | 1 | 3 |
| 572-579 | Electric power, gas and water(1) | 9 | 9 | 3 | 3 | 3 |

(1) These data are a combination of data for British Columbia, Yukon and Northwest Territories. Confidentiality restrictions do not permit publication of data for these area/industry cells separately.

TABEAU 42. Employés à salaire: Estimations des coûts des régimes de prévoyance des employés en cents par heure travaillée et en cents par heure payée, par groupe d'industries (C.T.I. 524-579) et par région - fin

| Health benefit programmes - Régimes de prévoyance-santé | | Other benefit plans - Autres régimes de prévoyance | | | Groupe d'industries et région | Code C.T.I. |
|--|---|---|--|---|---|----------------|
| Provincial medicare - Régimes provinciaux d'assurance- maladie | Private life and health plans - Régimes privés d'assurance-vie et d'assurance-maladie | Cents per paid hour - Cents par heure payée | Cents per hour worked - Cents par heure travaillée | Cents per paid hour - Cents par heure payée | | |
| <u>Canada</u> | | | | | | |
| 2 | 4 | 4 | -- | -- | Transports, communications et autres services d'utilité publique | 501-579 |
| 2 | 3 | 3 | -- | -- | Communications, entreposage et autres services d'utilité publique | 524-579 |
| 3 | 2 | 2 | -- | -- | Entreposage | 524-527 |
| 3 | 2 | 2 | -- | -- | Élévateurs à grains | 524 |
| 2 | 3 | 3 | -- | -- | Autres entrepôts | 527 |
| 2 | 2 | 2 | -- | -- | Communications | 543-548 |
| -- | 1 | 1 | -- | -- | Radiodiffusion et télévision | 543 |
| 2 | 2 | 2 | -- | -- | Services téléphoniques | 544 |
| 1 | 7 | 6 | -- | -- | Services télégraphiques et de câbles | 545 |
| 2 | 2 | 2 | -- | -- | Postes | 548 |
| 3 | 5 | 4 | 1 | 1 | Électricité, gaz et eau | 572-579 |
| 2 | 5 | 5 | 1 | 1 | Électricité | 572 |
| 3 | 5 | 5 | -- | -- | Distribution du gaz | 574 |
| 4 | 3 | 3 | -- | -- | Services d'eau | 576 |
| 4 | 2 | 2 | -- | -- | Autres services d'utilité publique | 579 |
| <u>Région de l'Atlantique</u> | | | | | | |
| -- | 4 | 4 | -- | -- | Transports, communications et autres services d'utilité publique | 501-579 |
| -- | 4 | 4 | -- | -- | Communications, entreposage et autres services d'utilité publique | 524-579 |
| 1 | 4 | 3 | -- | -- | Communications | 543-548 |
| -- | 5 | 5 | -- | -- | Électricité, gaz et eau | 572-579 |
| <u>Québec</u> | | | | | | |
| 1 | 5 | 4 | -- | -- | Transports, communications et autres services d'utilité publique | 501-579 |
| 1 | 4 | 3 | -- | -- | Communications, entreposage et autres services d'utilité publique | 524-579 |
| 1 | 2 | 2 | -- | -- | Communications | 543-548 |
| 1 | 8 | 7 | -- | -- | Électricité, gaz et eau | 572-579 |
| <u>Ontario</u> | | | | | | |
| 3 | 4 | 3 | -- | -- | Transports, communications et autres services d'utilité publique | 501-579 |
| 4 | 3 | 3 | -- | -- | Communications, entreposage et autres services d'utilité publique | 524-579 |
| 3 | 2 | 2 | -- | -- | Communications | 543-548 |
| 5 | 5 | 4 | 1 | 1 | Électricité, gaz et eau | 572-579 |
| <u>Région des Prairies</u> | | | | | | |
| 1 | 3 | 3 | -- | -- | Transports, communications et autres services d'utilité publique | 501-579 |
| 1 | 2 | 2 | -- | -- | Communications, entreposage et autres services d'utilité publique | 524-579 |
| 1 | 1 | 1 | -- | -- | Entreposage | 524-527 |
| 1 | 2 | 1 | -- | -- | Communications | 543-548 |
| 1 | 3 | 2 | -- | -- | Électricité, gaz et eau | 572-579 |
| <u>Colombie-Britannique</u> | | | | | | |
| 3 | 4 | 4 | -- | -- | Transports, communications et autres services d'utilité publique | 501-579 |
| 3 | 2 | 2 | -- | -- | Communications, entreposage et autres services d'utilité publique | 524-579 |
| 3 | 1 | 1 | -- | -- | Communications(1) | 543-548 |
| 3 | 2 | 2 | 1 | 1 | Électricité, gaz et eau(1) | 572-579 |
| <u>Yukon et Territoires du Nord-Ouest</u> | | | | | | |
| 2 | 1 | 1 | -- | -- | Transports, communications et autres services d'utilité publique | 501-579 |
| 3 | -- | -- | -- | -- | Communications, entreposage et autres services d'utilité publique | 524-579 |
| 3 | 1 | 1 | -- | -- | Communications(1) | 543-548 |
| 3 | 2 | 2 | 1 | 1 | Électricité, gaz et eau(1) | 572-579 |

(1) Ces données sont des données agrégées pour la Colombie-Britannique, le Yukon et les Territoires du Nord-Ouest. Les restrictions qu'impose le caractère confidentiel des renseignements ne permettent pas de publier des données séparément pour ces classes région/branche d'activité.

TABLE 43. Wage-Earners: Estimated Labour Costs in Dollars in those Establishments Reporting Expenditures for Specific Cost Items, by Industry Group (S.I.C. 501-519) and Area

| S.I.C. Code | Industry group and area | Overtime regular pay — Heures supplémentaires au taux de base | Overtime premium pay — Heures supplémentaires au taux majoré | Shift work premium — Primes de poste | Other pay — Autres rémunérations | Holiday pay — Jours fériés payés | Vacation pay — Vacances payées | Sick leave pay — Congés de maladie payés | Personal and other leave — Congés à des fins personnelles et autres |
|--|--|---|--|--|--|--|--------------------------------------|--|---|
| dollars | | | | | | | | | |
| <u>Canada</u> | | | | | | | | | |
| 501-579 | Transportation, communication and other utilities .. | 329 | 164 | 110 | 38 | 242 | 375 | 159 | 24 |
| 501-519 | Transportation | 321 | 153 | 176 | 23 | 216 | 345 | 102 | 28 |
| 501-509 | Principal modes of transport | 311 | 144 | 255 | 17 | 234 | 401 | 122 | 34 |
| 501-502 | Air transport and services | 280 | 144 | 103 | -- | 270 | 375 | 113 | 5 |
| 504-505 | Water transport and services | 311 | 155 | 1,024 | 40 | 215 | 429 | 202 | 17 |
| 506 | Railway transport | 325 | 143 | 35 | 7 | 224 | 417 | 197 | 53 |
| 507 | Truck transport | 335 | 174 | 176 | 70 | 220 | 303 | 46 | 27 |
| 508 | Bus transport, interurban and rural | 259 | 178 | 9 | 43 | 197 | 316 | 76 | 11 |
| 509 | Urban transit | 257 | 85 | 85 | 97 | 283 | 456 | 126 | 3 |
| 512-519 | Other transport and incidental services | 362 | 189 | 17 | 38 | 171 | 205 | 83 | 5 |
| <u>Atlantic Region</u> | | | | | | | | | |
| 501-579 | Transportation, communication and other utilities .. | 302 | 141 | 58 | 41 | 199 | 301 | 114 | 34 |
| 501-519 | Transportation | 267 | 126 | 59 | 35 | 182 | 285 | 66 | 35 |
| <u>Quebec</u> | | | | | | | | | |
| 501-579 | Transportation, communication and other utilities .. | 372 | 191 | 58 | 25 | 246 | 370 | 151 | 23 |
| 501-519 | Transportation | 373 | 187 | 51 | 18 | 211 | 338 | 89 | 20 |
| 501-509 | Principal modes of transport | 335 | 164 | 122 | 30 | 246 | 437 | 148 | 35 |
| 512-519 | Other transport and incidental services | 540 | 297 | 1 | 8 | 158 | 169 | 48 | -- |
| <u>Ontario</u> | | | | | | | | | |
| 501-579 | Transportation, communication and other utilities .. | 323 | 171 | 90 | 44 | 249 | 398 | 188 | 23 |
| 501-519 | Transportation | 319 | 145 | 110 | 24 | 227 | 358 | 142 | 32 |
| 501-509 | Principal modes of transport | 327 | 148 | 115 | 20 | 235 | 391 | 125 | 34 |
| 512-519 | Other transport and incidental services | 283 | 129 | 79 | 74 | 197 | 248 | 165 | 16 |
| <u>Prairie Region</u> | | | | | | | | | |
| 501-579 | Transportation, communication and other utilities .. | 347 | 153 | 76 | 59 | 238 | 370 | 142 | 31 |
| 501-519 | Transportation | 327 | 154 | 80 | 20 | 219 | 348 | 107 | 37 |
| 501-509 | Principal modes of transport | 297 | 135 | 83 | 12 | 230 | 384 | 104 | 39 |
| 512-519 | Other transport and incidental services | 451 | 234 | 67 | 273 | 189 | 245 | 111 | 21 |
| <u>British Columbia</u> | | | | | | | | | |
| 501-579 | Transportation, communication and other utilities .. | 250 | 118 | 304 | 25 | 257 | 399 | 151 | 17 |
| 501-519 | Transportation | 262 | 122 | 618 | 11 | 235 | 401 | 111 | 20 |
| 501-509 | Principal modes of transport | 261 | 117 | 661 | 4 | 237 | 413 | 107 | 22 |
| 512-519 | Other transport and incidental services | 270 | 163 | 93 | 58 | 224 | 316 | 120 | 7 |
| <u>Yukon and Northwest Territories</u> | | | | | | | | | |
| 501-579 | Transportation, communication and other utilities .. | 589 | 265 | 21 | 153 | 252 | 399 | 48 | 5 |
| 501-519 | Transportation | 565 | 222 | 9 | -- | 204 | 271 | 14 | 1 |

TABLEAU 43. Employés à salaire: Estimations des coûts de la main d'oeuvre en dollars, pour les établissements qui ont déclaré des dépenses à certains postes, par groupe d'industries (C.T.I. 501-519) et par région

| Bonuses - Gratifica- tions | Separation pay - Indemnités de cessation d'emploi | Taxable benefits - Avantages imposables | Workmen's compensation - Caisse d'indemi- sation des accidents du travail | Private pension plans - Régimes de pensions privés | Provincial medicare - Régimes provinciaux d'assurance- maladie | Private life and health plans - Régimes privés d'assurance- vie et d'assurance- maladie | Other plans or funds - Autres régimes, caisses ou fonds | Groups d'industries et région | Code C.T.I. |
|---|---|---|--|--|--|--|--|---|----------------|
| dollars | | | | | | | | | |
| <u>Canada</u> | | | | | | | | | |
| 20 | 26 | 59 | 64 | 379 | 55 | 83 | 20 | Transports, communications et autres services d'utilité publique. | 501-579 |
| 15 | 28 | 57 | 72 | 347 | 53 | 104 | 12 | Transports | 501-519 |
| 12 | 16 | 86 | 79 | 409 | 58 | 126 | 11 | Principaux moyens de transports | 501-509 |
| 5 | 7 | 85 | 24 | 347 | 26 | 102 | 3 | Transports sériens et auxiliaires | 501-502 |
| 84 | 53 | 49 | 162 | 436 | 66 | 218 | 17 | Transports par eau et auxiliaires | 504-505 |
| 11 | 111 | 12 | 75 | 455 | 67 | 122 | 13 | Transports ferroviaires | 506 |
| 75 | 50 | 144 | 134 | 77 | 79 | 129 | 56 | Transports par camion | 507 |
| 39 | 60 | 30 | 67 | 372 | 46 | 65 | - | Transports interurbains et ruraux par autobus. | 508 |
| 43 | 26 | 88 | 49 | 407 | 83 | 59 | 72 | Transports urbains | 509 |
| 18 | 40 | 23 | 55 | 156 | 41 | 25 | 25 | Autres transports et auxiliaires | 512-519 |
| <u>Région de l'Atlantique</u> | | | | | | | | | |
| 49 | 23 | 95 | 57 | 341 | 46 | 96 | 8 | Transports, communications et autres services d'utilité publique. | 501-579 |
| 45 | 7 | 177 | 63 | 321 | 45 | 99 | 7 | Transports | 501-519 |
| <u>Québec</u> | | | | | | | | | |
| 11 | 28 | 37 | 78 | 350 | 22 | 93 | 7 | Transports, communications et autres services d'utilité publique. | 501-579 |
| 9 | 32 | 25 | 86 | 301 | 22 | 105 | 7 | Transports | 501-519 |
| 8 | 13 | 67 | 98 | 431 | 21 | 145 | 7 | Principaux moyens de transports | 501-509 |
| 10 | 41 | 10 | 67 | 110 | 23 | 13 | - | Autres transports et auxiliaires | 512-519 |
| <u>Ontario</u> | | | | | | | | | |
| 32 | 27 | 70 | 65 | 404 | 90 | 78 | 40 | Transports, communications et autres services d'utilité publique. | 501-579 |
| 31 | 37 | 82 | 71 | 345 | 99 | 99 | 20 | Transports | 501-519 |
| 19 | 28 | 85 | 77 | 360 | 100 | 109 | 18 | Principaux moyens de transports | 501-509 |
| 58 | 60 | 73 | 49 | 250 | 97 | 47 | 47 | Autres transports et auxiliaires | 512-519 |
| <u>Région des Prairies</u> | | | | | | | | | |
| 34 | 23 | 74 | 50 | 391 | 42 | 74 | 16 | Transports, communications et autres services d'utilité publique. | 501-579 |
| 20 | 18 | 103 | 59 | 419 | 41 | 103 | 20 | Transports | 501-519 |
| 17 | 14 | 105 | 65 | 462 | 38 | 118 | 15 | Principaux moyens de transports | 501-509 |
| 31 | 42 | 93 | 38 | 230 | 49 | 41 | 51 | Autres transports et auxiliaires | 512-519 |
| <u>Colombie-Britannique</u> | | | | | | | | | |
| 5 | 20 | 51 | 51 | 403 | 70 | 77 | 14 | Transports, communications et autres services d'utilité publique. | 501-579 |
| 4 | 13 | 42 | 62 | 407 | 88 | 121 | 7 | Transports | 501-519 |
| 2 | 8 | 38 | 64 | 426 | 92 | 126 | 6 | Principaux moyens de transport | 501-509 |
| 40 | 87 | 80 | 49 | 220 | 59 | 57 | 35 | Autres transports et auxiliaires | 512-519 |
| <u>Yukon et Territoires du Nord-Ouest</u> | | | | | | | | | |
| 51 | 13 | 150 | 51 | 195 | 43 | 43 | - | Transports, communications et autres services d'utilité publique. | 501-579 |
| 51 | 10 | 289 | 52 | 104 | 23 | 45 | - | Transports | 501-519 |

TABLE 44. Wage-Earners: Estimated Labour Costs in Dollars in those Establishments Reporting Expenditures for Specific Cost Items, by Industry Group (S.I.C. 524-579) and Area

| S.I.C. Code | Industry group and area | Overtime regular pay — Heures supplémentaires au taux de base | Overtime premium pay — Heures supplémentaires au taux majoré | Shift work premium — Primes de poste | Other pay — Autres rémunérations | Holiday pay — Jours fériés payés | Vacation pay — Vacances payées | Sick leave pay — Congés de maladie payés | Personal and other leave — Congés à des fins personnelles et autres |
|--|--|---|--|--|--|--|--------------------------------------|--|---|
| dollars | | | | | | | | | |
| <u>Canada</u> | | | | | | | | | |
| 501-579 | Transportation, communication and other utilities .. | 329 | 164 | 110 | 38 | 242 | 375 | 159 | 24 |
| 524-579 | Communication, storage and other utilities | 337 | 177 | 72 | 54 | 276 | 415 | 189 | 21 |
| 524-527 | Storage | 532 | 341 | 99 | 62 | 235 | 356 | 70 | 9 |
| 524 | Grain elevators | 637 | 336 | 134 | 62 | 259 | 372 | 103 | 11 |
| 527 | Other storage and warehousing | 417 | 347 | 23 | — | 209 | 338 | 43 | 4 |
| 543-548 | Communication | 297 | 144 | 62 | 36 | 275 | 402 | 188 | 21 |
| 543 | Radio and television broadcasting | 711 | 387 | 97 | 250 | 334 | 467 | 187 | 42 |
| 544 | Telephone | 371 | 164 | 65 | 26 | 238 | 371 | 98 | 14 |
| 545 | Telegraph and cable | 409 | 151 | 86 | 109 | 237 | 389 | 102 | 13 |
| 548 | Post office | 135 | 85 | 53 | 4 | 314 | 429 | 296 | 25 |
| 572-579 | Electric power, gas and water | 404 | 233 | 118 | 125 | 284 | 452 | 195 | 25 |
| 572 | Electric power | 441 | 260 | 144 | 116 | 286 | 478 | 194 | 22 |
| 574 | Gas distribution | 339 | 174 | 25 | 191 | 287 | 406 | 150 | 49 |
| 576 | Water systems | 262 | 137 | 44 | 97 | 278 | 400 | 220 | 23 |
| 579 | Other utilities | 242 | 142 | 92 | 12 | 269 | 348 | 280 | 42 |
| <u>Atlantic Region</u> | | | | | | | | | |
| 501-579 | Transportation, communication and other utilities .. | 302 | 141 | 58 | 41 | 199 | 301 | 114 | 34 |
| 524-579 | Communication, storage and other utilities | 385 | 185 | 58 | 69 | 238 | 343 | 157 | 34 |
| 543-548 | Communication | 385 | 179 | 60 | 69 | 247 | 344 | 171 | 33 |
| 572-579 | Electric power, gas and water | 384 | 200 | 16 | 73 | 217 | 346 | 127 | 56 |
| <u>Quebec</u> | | | | | | | | | |
| 501-579 | Transportation, communication and other utilities .. | 372 | 191 | 58 | 25 | 246 | 370 | 151 | 23 |
| 524-579 | Communication, storage and other utilities | 371 | 194 | 65 | 39 | 306 | 429 | 205 | 25 |
| 543-548 | Communication | 309 | 164 | 63 | 38 | 283 | 409 | 205 | 21 |
| 572-579 | Electric power, gas and water | 515 | 264 | 79 | 61 | 374 | 490 | 212 | 37 |
| <u>Ontario</u> | | | | | | | | | |
| 501-579 | Transportation, communication and other utilities .. | 323 | 171 | 90 | 44 | 249 | 398 | 188 | 23 |
| 524-579 | Communication, storage and other utilities | 326 | 190 | 85 | 54 | 267 | 429 | 202 | 18 |
| 543-548 | Communication | 310 | 162 | 58 | 41 | 283 | 419 | 210 | 21 |
| 572-579 | Electric power, gas and water | 333 | 232 | 144 | 75 | 247 | 463 | 194 | 13 |
| <u>Prairie Region</u> | | | | | | | | | |
| 501-579 | Transportation, communication and other utilities .. | 347 | 153 | 76 | 59 | 238 | 370 | 142 | 31 |
| 524-579 | Communication, storage and other utilities | 377 | 152 | 74 | 94 | 263 | 400 | 156 | 24 |
| 524-527 | Storage | 252 | 152 | 23 | 57 | 213 | 284 | 133 | 11 |
| 543-548 | Communication | 376 | 113 | 87 | 24 | 271 | 420 | 158 | 18 |
| 572-579 | Electric power, gas and water | 396 | 209 | 34 | 437 | 255 | 372 | 148 | 50 |
| <u>British Columbia</u> | | | | | | | | | |
| 501-579 | Transportation, communication and other utilities .. | 250 | 118 | 304 | 25 | 257 | 399 | 151 | 17 |
| 524-579 | Communication, storage and other utilities | 239 | 114 | 48 | 28 | 281 | 396 | 167 | 16 |
| 543-548 | Communication(1) | 139 | 74 | 47 | 30 | 264 | 358 | 145 | 16 |
| 572-579 | Electric power, gas and water(1) | 493 | 171 | 19 | 56 | 345 | 507 | 263 | 14 |
| <u>Yukon and Northwest Territories</u> | | | | | | | | | |
| 501-579 | Transportation, communication and other utilities .. | 589 | 265 | 21 | 153 | 252 | 399 | 48 | 5 |
| 524-579 | Communication, storage and other utilities | 622 | 314 | 30 | 153 | 317 | 573 | 212 | 27 |
| 543-548 | Communication(1) | 139 | 74 | 47 | 30 | 264 | 358 | 145 | 16 |
| 572-579 | Electric power, gas and water(1) | 493 | 171 | 19 | 56 | 345 | 507 | 263 | 14 |

(1) These data are a combination of data for British Columbia, Yukon and Northwest Territories. Confidentiality restrictions do not permit publication of data for these area/industry cells separately.

TABLEAU 44. Employés à saisir: Estimations des coûts de la main-d'oeuvre en dollars, pour les établissements qui ont déclaré des dépenses à certains postes, par groupe d'industries (C.T.I. 524-579) et par région

| Bonuses — Indemnités de cessation d'emploi | Separation pay — Indemnités de cessation d'emploi | Taxable benefits — Avantages imposables | Workmen's compensation — Caisse d'indemni- sation des accidents du travail | Private pension plans — Régimes de pensions privés | Provincial medicare — Régimes provinciaux d'assurance- maladie | Private life and health plans — Régimes privés d'assurance- vie et d'assurance- maladie | Other plans or funds — Autres régimes, caisses ou fonds | Groupe d'industries et région | Code C.T.I. |
|---|---|---|---|--|--|--|--|--|----------------|
| dollars | | | | | | | | | |
| <u>Canada</u> | | | | | | | | | |
| 20 | 26 | 59 | 64 | 379 | 55 | 83 | 20 | Transports, communications et autres services d'utilité publique. | 501-579 |
| 53 | 25 | 60 | 54 | 415 | 57 | 59 | 34 | Communications, entreposage et autres services d'utilité publique. | 524-579 |
| 48 | 35 | 80 | 110 | 143 | 72 | 88 | 17 | Entreposage | 524-527 |
| 36 | 37 | 84 | 110 | 180 | 80 | 91 | 12 | Élévateurs à grains | 524 |
| 68 | 27 | 66 | 110 | 96 | 62 | 86 | 75 | Autres entrepôts | 527 |
| 93 | 28 | 54 | 31 | 427 | 51 | 42 | 11 | Communications | 543-548 |
| 87 | 49 | 12 | 14 | 506 | 17 | 32 | 30 | Radiodiffusion et télévision | 543 |
| 43 | 24 | 47 | 8 | 361 | 57 | 39 | 9 | Service téléphonique | 544 |
| — | 15 | — | 65 | 420 | 82 | 136 | 16 | Services télégraphiques et de câbles | 545 |
| 115 | 27 | 64 | 59 | 494 | 47 | 37 | — | Postes | 548 |
| 35 | 17 | 81 | 97 | 416 | 70 | 97 | 43 | Électricité, gaz et eau | 572-579 |
| 24 | 13 | 84 | 103 | 449 | 60 | 102 | 44 | Électricité | 572 |
| 19 | 33 | 36 | 44 | 354 | 95 | 111 | 17 | Distribution du gaz | 574 |
| 64 | 46 | 100 | 87 | 286 | 101 | 66 | 31 | Services d'eau | 576 |
| 56 | 25 | 97 | 128 | 296 | 100 | 53 | 51 | Autres services d'utilité publique | 579 |
| <u>Région de l'Atlantique</u> | | | | | | | | | |
| 49 | 23 | 95 | 57 | 341 | 46 | 96 | 8 | Transports, communications et autres services d'utilité publique. | 501-579 |
| 55 | 29 | 52 | 43 | 387 | 47 | 89 | 55 | Communications, entreposage et autres services d'utilité publique. | 524-579 |
| 26 | 19 | 52 | 32 | 407 | 47 | 81 | 43 | Communications | 543-548 |
| 61 | 69 | — | 69 | 332 | 41 | 110 | 49 | Électricité, gaz et eau | 572-579 |
| <u>Québec</u> | | | | | | | | | |
| 11 | 28 | 37 | 78 | 350 | 22 | 93 | 7 | Transports, communications et autres services d'utilité publique. | 501-579 |
| 73 | 24 | 52 | 62 | 429 | 23 | 75 | 15 | Communications, entreposage et autres services d'utilité publique. | 524-579 |
| 81 | 28 | 52 | 32 | 438 | 26 | 45 | 15 | Communications | 543-548 |
| 58 | 9 | — | 141 | 409 | 13 | 150 | — | Électricité, gaz et eau | 572-579 |
| <u>Ontario</u> | | | | | | | | | |
| 32 | 27 | 70 | 65 | 404 | 90 | 78 | 40 | Transports, communications et autres services d'utilité publique. | 501-579 |
| 33 | 25 | 66 | 61 | 442 | 85 | 63 | 49 | Communications, entreposage et autres services d'utilité publique. | 524-579 |
| 67 | 29 | 53 | 34 | 448 | 75 | 48 | 17 | Communications | 543-548 |
| 28 | 16 | 90 | 106 | 456 | 102 | 90 | 49 | Électricité, gaz et eau | 572-579 |
| <u>Région des Prairies</u> | | | | | | | | | |
| 34 | 23 | 74 | 50 | 391 | 42 | 74 | 16 | Transports, communications et autres services d'utilité publique. | 501-579 |
| 97 | 27 | 56 | 38 | 357 | 44 | 36 | 10 | Communications, entreposage et autres services d'utilité publique. | 524-579 |
| 115 | — | 151 | 150 | 89 | 48 | 55 | — | Entreposage | 524-527 |
| 111 | 28 | 60 | 30 | 381 | 42 | 28 | 10 | Communications | 543-548 |
| 34 | 13 | 33 | 41 | 329 | 54 | 56 | — | Électricité, gaz et eau | 572-579 |
| <u>Colombie-Britannique</u> | | | | | | | | | |
| 3 | 20 | 51 | 51 | 403 | 70 | 77 | 14 | Transports, communications et autres services d'utilité publique. | 501-579 |
| 23 | 28 | 61 | 41 | 399 | 54 | 33 | 19 | Communications, entreposage et autres services d'utilité publique. | 524-579 |
| 16 | 29 | 61 | 23 | 429 | 50 | 23 | 18 | Communications(1) | 543-548 |
| — | 17 | 5 | 67 | 428 | 64 | 49 | 20 | Électricité, gaz et eau(1) | 572-579 |
| <u>Yukon et Territoires du Nord-Ouest</u> | | | | | | | | | |
| 51 | 13 | 150 | 51 | 195 | 43 | 43 | — | Transports, communications et autres services d'utilité publique. | 501-579 |
| — | 31 | 19 | 50 | 331 | 70 | 29 | — | Communications, entreposage et autres services d'utilité publique. | 524-579 |
| 16 | 29 | 61 | 23 | 429 | 50 | 23 | 18 | Communications(1) | 543-548 |
| — | 17 | 5 | 67 | 428 | 64 | 49 | 20 | Électricité, gaz et eau(1) | 572-579 |

(1) Ces données sont des données agrégées pour la Colombie-Britannique, le Yukon et les Territoires du Nord-Ouest. Les restrictions qu'impose le caractère confidentiel des renseignements ne permettent pas de publier des données séparément pour ces classes région/branche d'activité.

TABLE 45. Wage-Earners: Estimated Labour Costs as Percentage of Gross Payroll in those Establishments Reporting Expenditures for Specific Cost Items, by Industry Group (S.I.C. 501-519) and Area

| S.I.C. Code | Industry group and area | Overtime regular pay — Heures supplémentaires au taux de base | Overtime premium pay — Heures supplémentaires au taux majoré | Shift work premium — Primes de poste | Other pay — Autres rémunérations | Holiday pay — Jours fériés payés | Vacation pay — Vacances payées | Sick leave pay — Congés de maladie payés | Personal and other leave — Congés à des fins personnelles et autres |
|--|--|---|--|--|--|--|--------------------------------------|--|---|
| par cent — pourcentage | | | | | | | | | |
| <u>Canada</u> | | | | | | | | | |
| 501-579 | Transportation, communication and other utilities .. | 4.4 | 2.2 | 1.5 | 0.5 | 3.4 | 5.3 | 2.2 | 0.3 |
| 501-519 | Transportation | 4.5 | 2.2 | 2.6 | 0.4 | 3.2 | 5.2 | 1.6 | 0.4 |
| 501-509 | Principal modes of transport | 4.2 | 2.0 | 3.2 | 0.2 | 3.2 | 5.4 | 1.5 | 0.5 |
| 501-502 | Air transport and services | 3.5 | 1.8 | 1.3 | -- | 3.4 | 4.7 | 1.4 | 0.1 |
| 504-505 | Water transport and services | 3.9 | 1.9 | 11.2 | 0.7 | 2.8 | 5.5 | 2.6 | 0.3 |
| 506 | Railway transport | 4.5 | 2.0 | 0.5 | 0.1 | 3.1 | 5.8 | 2.5 | 0.7 |
| 507 | Truck transport | 5.0 | 2.6 | 2.3 | 1.4 | 3.3 | 4.5 | 0.7 | 0.4 |
| 508 | Bus transport, interurban and rural | 3.7 | 2.5 | 0.1 | 0.5 | 3.0 | 4.8 | 1.0 | 0.2 |
| 509 | Urban transit | 3.2 | 1.1 | 1.1 | 1.2 | 3.6 | 5.7 | 1.5 | -- |
| 512-519 | Other transport and incidental services | 6.0 | 3.1 | 0.4 | 1.0 | 3.4 | 4.2 | 1.7 | 0.1 |
| <u>Atlantic Region</u> | | | | | | | | | |
| 501-579 | Transportation, communication and other utilities .. | 5.1 | 2.3 | 0.8 | 0.6 | 3.4 | 5.2 | 1.9 | 0.5 |
| 501-519 | Transportation | 4.8 | 2.2 | 0.8 | 0.6 | 3.3 | 5.2 | 1.3 | 0.5 |
| <u>Quebec</u> | | | | | | | | | |
| 501-579 | Transportation, communication and other utilities .. | 4.9 | 2.5 | 0.9 | 0.4 | 3.6 | 5.3 | 2.2 | 0.3 |
| 501-519 | Transportation | 5.0 | 2.5 | 1.0 | 0.4 | 3.4 | 5.2 | 1.6 | 0.3 |
| 501-509 | Principal modes of transport | 4.4 | 2.2 | 1.5 | 0.4 | 3.3 | 5.7 | 1.8 | 0.4 |
| 512-519 | Other transport and incidental services | 7.8 | 4.1 | -- | 0.3 | 3.5 | 3.8 | 1.3 | -- |
| <u>Ontario</u> | | | | | | | | | |
| 501-579 | Transportation, communication and other utilities .. | 4.2 | 2.2 | 1.1 | 0.5 | 3.3 | 5.3 | 2.4 | 0.3 |
| 501-519 | Transportation | 4.5 | 2.0 | 1.4 | 0.3 | 3.3 | 5.2 | 1.9 | 0.4 |
| 501-509 | Principal modes of transport | 4.5 | 2.0 | 1.5 | 0.3 | 3.2 | 5.4 | 1.5 | 0.4 |
| 512-519 | Other transport and incidental services | 4.4 | 2.0 | 0.9 | 0.8 | 3.4 | 4.4 | 2.4 | 0.2 |
| <u>Prairie Region</u> | | | | | | | | | |
| 501-579 | Transportation, communication and other utilities .. | 4.8 | 2.1 | 1.0 | 0.8 | 3.4 | 5.3 | 1.9 | 0.4 |
| 501-519 | Transportation | 4.6 | 2.2 | 1.0 | 0.3 | 3.2 | 5.1 | 1.4 | 0.5 |
| 501-509 | Principal modes of transport | 4.1 | 1.9 | 1.1 | 0.2 | 3.2 | 5.4 | 1.3 | 0.5 |
| 512-519 | Other transport and incidental services | 6.6 | 3.4 | 0.7 | 2.6 | 3.2 | 4.2 | 1.4 | 0.3 |
| <u>British Columbia</u> | | | | | | | | | |
| 501-579 | Transportation, communication and other utilities .. | 3.1 | 1.5 | 3.8 | 0.4 | 3.2 | 5.0 | 1.9 | 0.2 |
| 501-519 | Transportation | 3.3 | 1.5 | 7.2 | 0.2 | 3.0 | 5.0 | 1.4 | 0.3 |
| 501-509 | Principal modes of transport | 3.2 | 1.5 | 7.7 | 0.1 | 2.9 | 5.1 | 1.4 | 0.3 |
| 512-519 | Other transport and incidental services | 3.7 | 2.1 | 1.1 | 1.0 | 3.3 | 4.7 | 1.6 | 0.1 |
| <u>Yukon and Northwest Territories</u> | | | | | | | | | |
| 501-579 | Transportation, communication and other utilities .. | 7.8 | 3.5 | 0.3 | 1.6 | 3.3 | 5.2 | 0.9 | 0.1 |
| 501-519 | Transportation | 9.0 | 3.7 | 0.2 | -- | 3.3 | 4.3 | 0.3 | -- |

TABLEAU 45. Employés à salaire: Estimations des coûts de la main-d'oeuvre en pourcentage de la rémunération brute, pour les établissements qui ont déclaré des dépenses à certains postes, par groupe d'industries (C.T.I. 501-519) et par région

| Bonuses — Bénéficiaires | Separation pay — Indemnités de cessation d'emploi | Taxable benefits — Avantages imposables | Workmen's compensation — Caisse d'indemnisation des accidents du travail | Private pension plans — Régimes de pensions privés | Provincial medicare — Régimes provinciaux d'assurance-maladie | Private life and health plans — Régimes privés d'assurance-vie et d'assurance-maladie | Other plans or funds — Autres régimes, caisses ou fonds | Groupe d'industries et région | Code C.T.I. |
|---|---|---|--|--|---|---|---|---|-------------|
| per cent — pourcentage | | | | | | | | | |
| <u>Canada</u> | | | | | | | | | |
| 0.3 | 0.4 | 0.8 | 0.9 | 5.2 | 0.8 | 1.1 | 0.3 | Transports, communications et autres services d'utilité publique. | 501-579 |
| 0.3 | 0.5 | 0.9 | 1.1 | 5.0 | 0.8 | 1.5 | 0.2 | Transports | 501-519 |
| 0.2 | 0.2 | 1.1 | 1.1 | 5.5 | 0.8 | 1.7 | 0.2 | Principaux moyens de transports | 501-509 |
| 0.1 | 0.1 | 1.1 | 0.3 | 4.4 | 0.3 | 1.3 | -- | Transports aériens et auxiliaires | 501-502 |
| 1.2 | 0.8 | 0.6 | 2.3 | 5.5 | 0.8 | 2.6 | 0.3 | Transports par eau et auxiliaires | 504-505 |
| 0.2 | 1.3 | 0.2 | 1.1 | 6.4 | 1.0 | 1.7 | 0.2 | Transports ferroviaires | 506 |
| 1.1 | 0.7 | 1.9 | 2.0 | 1.0 | 1.1 | 1.9 | 1.0 | Transports par camion | 507 |
| 0.6 | 0.8 | 0.4 | 1.0 | 5.2 | 0.7 | 0.9 | -- | Transports interurbains et ruraux par autobus. | 508 |
| 0.8 | 0.3 | 1.1 | 0.6 | 5.0 | 1.0 | 0.7 | 0.9 | Transports urbains | 509 |
| 0.5 | 0.9 | 0.5 | 1.1 | 2.9 | 0.8 | 0.5 | 0.5 | Autres transports et auxiliaires | 512-519 |
| <u>Région de l'Atlantique</u> | | | | | | | | | |
| 0.9 | 0.4 | 1.3 | 1.0 | 5.4 | 0.6 | 1.5 | 0.2 | Transports, communications et autres services d'utilité publique. | 501-579 |
| 0.9 | 0.1 | 2.5 | 1.1 | 5.3 | 0.6 | 1.6 | 0.2 | Transports | 501-519 |
| <u>Québec</u> | | | | | | | | | |
| 0.2 | 0.4 | 0.6 | 1.1 | 5.0 | 0.3 | 1.3 | 0.1 | Transports, communications et autres services d'utilité publique. | 501-579 |
| 0.2 | 0.6 | 0.5 | 1.3 | 4.7 | 0.4 | 1.6 | 0.1 | Transports | 501-519 |
| 0.1 | 0.2 | 0.8 | 1.3 | 5.6 | 0.3 | 1.9 | 0.1 | Principaux moyens de transports | 501-509 |
| 0.3 | 0.9 | 0.2 | 1.5 | 2.5 | 0.5 | 0.4 | -- | Autres transports et auxiliaires | 512-519 |
| <u>Ontario</u> | | | | | | | | | |
| 0.4 | 0.3 | 0.9 | 0.9 | 5.2 | 1.2 | 1.0 | 0.5 | Transports, communications et autres services d'utilité publique. | 501-579 |
| 0.4 | 0.5 | 1.1 | 1.0 | 4.7 | 1.4 | 1.4 | 0.3 | Transports | 501-519 |
| 0.2 | 0.4 | 1.1 | 1.1 | 4.9 | 1.3 | 1.5 | 0.3 | Principaux moyens de transports | 501-509 |
| 1.0 | 0.9 | 1.2 | 0.9 | 3.3 | 1.5 | 0.7 | 0.8 | Autres transports et auxiliaires | 512-519 |
| <u>Région des Prairies</u> | | | | | | | | | |
| 0.5 | 0.3 | 1.0 | 0.7 | 5.4 | 0.6 | 1.0 | 0.2 | Transports, communications et autres services d'utilité publique. | 501-579 |
| 0.3 | 0.2 | 1.3 | 0.9 | 5.8 | 0.6 | 1.5 | 0.3 | Transports | 501-519 |
| 0.2 | 0.2 | 1.4 | 0.9 | 6.4 | 0.5 | 1.6 | 0.2 | Principaux moyens de transports | 501-509 |
| 0.8 | 0.7 | 1.0 | 0.7 | 3.3 | 0.7 | 0.6 | 0.8 | Autres transports et auxiliaires | 512-519 |
| <u>Colombie-Britannique</u> | | | | | | | | | |
| 0.1 | 0.3 | 0.7 | 0.7 | 5.0 | 0.9 | 1.0 | 0.1 | Transports, communications et autres services d'utilité publique. | 501-579 |
| 0.1 | 0.2 | 0.6 | 0.8 | 5.0 | 1.1 | 1.5 | 0.1 | Transports | 501-519 |
| -- | 0.1 | 0.5 | 0.8 | 5.2 | 1.1 | 1.5 | 0.1 | Principaux moyens de transport | 501-509 |
| 1.1 | 1.2 | 1.3 | 0.7 | 2.9 | 0.9 | 0.7 | 0.4 | Autres transports et auxiliaires | 512-519 |
| <u>Yukon et Territoires du Nord-Ouest</u> | | | | | | | | | |
| 1.0 | 0.3 | 2.1 | 0.7 | 2.6 | 0.6 | 0.7 | -- | Transports, communications et autres services d'utilité publique. | 501-579 |
| 1.0 | 0.2 | 6.0 | 0.8 | 1.7 | 0.4 | 0.7 | -- | Transports | 501-519 |

TABLE 46. Wage-Earners: Estimated Labour Costs as Percentage of Gross Payroll in those Establishments Reporting Expenditures for Specific Cost Items, by Industry Group (S.I.C. 524-579) and Area

| S.I.C. Code | Industry group and area | Overtime regular pay — Heures supplémentaires au taux de base | Overtime premium pay — Heures supplémentaires au taux majoré | Shift work premium — Primes de poste | Other pay — Autres rémunérations | Holiday pay — Jours fériés payés | Vacation pay — Vacances payées | Sick leave pay — Congés de maladie payés | Personal and other leave — Congés à des fins personnelles et autres |
|--|--|---|--|--|--|--|--------------------------------------|--|---|
| per cent — pourcentage | | | | | | | | | |
| <u>Canada</u> | | | | | | | | | |
| 501-579 | Transportation, communication and other utilities .. | 4.4 | 2.2 | 1.5 | 0.5 | 3.4 | 5.3 | 2.2 | 0.3 |
| 524-579 | Communication, storage and other utilities | 4.3 | 2.3 | 0.9 | 0.7 | 3.6 | 5.4 | 2.4 | 0.3 |
| 524-527 | Storage | 6.7 | 4.2 | 1.2 | 0.8 | 3.1 | 4.7 | 1.0 | 0.1 |
| 524 | Grain elevators | 7.8 | 4.0 | 1.4 | 0.8 | 3.3 | 4.7 | 1.3 | 0.1 |
| 527 | Other storage and warehousing | 5.4 | 4.5 | 0.4 | — | 2.9 | 4.7 | 0.7 | 0.1 |
| 543-548 | Communication | 4.0 | 1.9 | 0.8 | 0.5 | 3.7 | 5.5 | 2.5 | 0.3 |
| 543 | Radio and television broadcasting | 7.5 | 4.1 | 1.0 | 2.5 | 3.6 | 5.0 | 1.9 | 0.4 |
| 544 | Telephone | 5.4 | 2.4 | 1.0 | 0.4 | 3.5 | 5.5 | 1.4 | 0.2 |
| 545 | Telegraph and cable | 5.3 | 2.0 | 0.9 | 1.4 | 3.1 | 5.1 | 1.1 | 0.2 |
| 548 | Post office | 1.8 | 1.1 | 0.7 | 0.1 | 4.1 | 5.6 | 3.8 | 0.3 |
| 572-579 | Electric power, gas and water | 4.7 | 2.8 | 1.4 | 1.4 | 3.3 | 5.3 | 2.2 | 0.3 |
| 572 | Electric power | 4.9 | 3.0 | 1.6 | 1.3 | 3.2 | 5.3 | 2.1 | 0.2 |
| 574 | Gas distribution | 4.1 | 2.1 | 0.3 | 2.4 | 3.5 | 5.0 | 1.8 | 0.6 |
| 576 | Water systems | 3.6 | 1.8 | 0.6 | 1.4 | 3.8 | 5.5 | 2.9 | 0.3 |
| 579 | Other utilities | 3.3 | 2.0 | 1.2 | 0.2 | 3.7 | 4.8 | 3.7 | 0.5 |
| <u>Atlantic Region</u> | | | | | | | | | |
| 501-579 | Transportation, communication and other utilities .. | 5.1 | 2.3 | 0.8 | 0.6 | 3.4 | 5.2 | 1.9 | 0.5 |
| 524-579 | Communication, storage and other utilities | 5.6 | 2.6 | 0.8 | 0.8 | 3.5 | 5.0 | 2.3 | 0.5 |
| 543-548 | Communication | 5.6 | 2.5 | 0.8 | 0.8 | 3.6 | 5.0 | 2.5 | 0.5 |
| 572-579 | Electric power, gas and water | 5.8 | 2.9 | 0.2 | 1.0 | 3.3 | 5.2 | 1.9 | 0.8 |
| <u>Quebec</u> | | | | | | | | | |
| 501-579 | Transportation, communication and other utilities .. | 4.9 | 2.5 | 0.9 | 0.4 | 3.6 | 5.3 | 2.2 | 0.3 |
| 524-579 | Communication, storage and other utilities | 4.7 | 2.5 | 0.9 | 0.5 | 3.9 | 5.5 | 2.6 | 0.3 |
| 543-548 | Communication | 4.1 | 2.2 | 0.8 | 0.5 | 3.7 | 5.4 | 2.7 | 0.3 |
| 572-579 | Electric power, gas and water | 6.1 | 3.1 | 0.9 | 0.8 | 4.4 | 5.8 | 2.5 | 0.4 |
| <u>Ontario</u> | | | | | | | | | |
| 501-579 | Transportation, communication and other utilities .. | 4.2 | 2.2 | 1.1 | 0.5 | 3.3 | 5.3 | 2.4 | 0.3 |
| 524-579 | Communication, storage and other utilities | 4.1 | 2.4 | 1.1 | 0.6 | 3.4 | 5.4 | 2.5 | 0.2 |
| 543-548 | Communication | 4.1 | 2.1 | 0.8 | 0.5 | 3.8 | 5.6 | 2.8 | 0.3 |
| 572-579 | Electric power, gas and water | 3.8 | 2.6 | 1.6 | 0.8 | 2.8 | 5.3 | 2.2 | 0.1 |
| <u>Prairie Region</u> | | | | | | | | | |
| 501-579 | Transportation, communication and other utilities .. | 4.8 | 2.1 | 1.0 | 0.8 | 3.4 | 5.3 | 1.9 | 0.4 |
| 524-579 | Communication, storage and other utilities | 5.1 | 2.0 | 1.0 | 1.3 | 3.6 | 5.5 | 2.1 | 0.3 |
| 524-527 | Storage | 4.0 | 2.4 | 0.3 | 0.8 | 3.5 | 4.6 | 2.0 | 0.2 |
| 543-548 | Communication | 5.0 | 1.5 | 1.2 | 0.3 | 3.7 | 5.8 | 2.2 | 0.2 |
| 572-579 | Electric power, gas and water | 5.2 | 2.7 | 0.4 | 6.2 | 3.4 | 4.9 | 1.8 | 0.6 |
| <u>British Columbia</u> | | | | | | | | | |
| 501-579 | Transportation, communication and other utilities .. | 3.1 | 1.5 | 3.8 | 0.4 | 3.2 | 5.0 | 1.9 | 0.2 |
| 524-579 | Communication, storage and other utilities | 3.0 | 1.6 | 0.6 | 0.4 | 3.5 | 4.9 | 2.1 | 0.2 |
| 543-548 | Communication(1) | 2.0 | 1.0 | 0.7 | 0.4 | 3.7 | 5.1 | 2.1 | 0.2 |
| 572-579 | Electric power, gas and water(1) | 4.4 | 1.5 | 0.2 | 0.5 | 3.1 | 4.5 | 2.4 | 0.1 |
| <u>Yukon and Northwest Territories</u> | | | | | | | | | |
| 501-579 | Transportation, communication and other utilities .. | 7.8 | 3.5 | 0.3 | 1.6 | 3.3 | 5.2 | 0.9 | 0.1 |
| 524-579 | Communication, storage and other utilities | 6.6 | 3.3 | 0.3 | 1.6 | 3.4 | 6.1 | 2.5 | 0.3 |
| 543-548 | Communication(1) | 2.0 | 1.0 | 0.7 | 0.4 | 3.7 | 5.1 | 2.1 | 0.2 |
| 572-579 | Electric power, gas and water(1) | 4.4 | 1.5 | 0.2 | 0.5 | 3.1 | 4.5 | 2.4 | 0.1 |

(1) These data are a combination of data for British Columbia, Yukon and Northwest Territories. Confidentiality restrictions do not permit publication of data for these area/industry cells separately.

TABEAU 46. Employés à salaire: Estimations des coûts de la main-d'oeuvre en pourcentage de la rémunération brute, pour les établissements qui ont déclaré des dépenses à certains postes, par groupe d'industries (C.T.I. 524-579) et par région

| Bonuses — Régularisations | Separation pay — Indemnités de cessation d'emploi | Taxable benefits — Avantages imposables | Workmen's compensation — Caisse d'indemnisation des accidents du travail | Private pension plans — Régimes de pensions privés | Provincial medicare — Régimes provinciaux d'assurance-maladie | Private life and health plans — Régimes privés d'assurance-vie et d'assurance-maladie | Other plans or funds — Autres régimes, caisses ou fonds | | Groupe d'industries et région | Code C.T.I. |
|---|---|---|--|--|---|---|---|--|--|-------------|
| Per cent — pourcentage | | | | | | | | | | |
| <u>Canada</u> | | | | | | | | | | |
| 0.3 | 0.4 | 0.8 | 0.9 | 5.2 | 0.8 | 1.1 | 0.3 | | Transports, communications et autres services d'utilité publique. | 501-579 |
| 0.7 | 0.3 | 0.8 | 0.7 | 5.3 | 0.7 | 0.8 | 0.4 | | Communications, entreposage et autres services d'utilité publique. | 524-579 |
| 0.7 | 0.5 | 1.1 | 1.4 | 1.8 | 0.9 | 1.1 | 0.2 | | Entreposage | 524-527 |
| 0.5 | 0.5 | 1.1 | 1.4 | 2.3 | 1.0 | 1.0 | 0.1 | | Élévateurs à grains | 524 |
| 1.2 | 0.4 | 1.2 | 1.5 | 1.2 | 0.8 | 1.1 | 1.4 | | Autres entrepôts | 527 |
| 1.3 | 0.4 | 0.7 | 0.4 | 5.8 | 0.7 | 0.6 | 0.2 | | Communications | 543-548 |
| 1.2 | 0.5 | 0.1 | 0.1 | 5.2 | 0.2 | 0.3 | 0.4 | | Radiodiffusion et télévision | 543 |
| 1.2 | 0.4 | 0.7 | 0.1 | 5.3 | 0.8 | 0.6 | 0.1 | | Services téléphoniques | 544 |
| — | 0.2 | — | 0.9 | 5.5 | 1.2 | 1.8 | 0.2 | | Services télégraphiques et de câbles | 545 |
| 1.9 | 0.4 | 0.8 | 0.8 | 6.4 | 0.6 | 0.5 | — | | Postes | 548 |
| 0.5 | 0.2 | 0.9 | 1.1 | 4.8 | 0.8 | 1.1 | 0.4 | | Électricité, gaz et eau | 572-579 |
| 0.3 | 0.2 | 1.0 | 1.2 | 5.0 | 0.7 | 1.1 | 0.4 | | Électricité | 572 |
| 0.3 | 0.3 | 0.4 | 0.5 | 4.3 | 1.1 | 1.4 | 0.2 | | Distribution du gaz | 574 |
| 0.9 | 0.6 | 1.2 | 1.2 | 3.8 | 1.3 | 0.9 | 0.6 | | Services d'eau | 576 |
| 0.9 | 0.3 | 1.3 | 1.7 | 3.9 | 1.4 | 0.7 | 0.8 | | Autres services d'utilité publique | 579 |
| <u>Région de l'Atlantique</u> | | | | | | | | | | |
| 0.9 | 0.4 | 1.3 | 0.9 | 5.4 | 0.6 | 1.5 | 0.2 | | Transports, communications et autres services d'utilité publique. | 501-579 |
| 0.9 | 0.4 | 0.7 | 0.6 | 5.5 | 0.6 | 1.3 | 0.9 | | Communications, entreposage et autres services d'utilité publique. | 524-579 |
| 0.4 | 0.3 | 0.7 | 0.5 | 5.8 | 0.6 | 1.2 | 0.6 | | Communications | 543-548 |
| 1.0 | 1.0 | — | 1.0 | 4.8 | 0.6 | 1.6 | 0.8 | | Électricité, gaz et eau | 572-579 |
| <u>Québec</u> | | | | | | | | | | |
| 0.2 | 0.4 | 0.6 | 1.1 | 5.0 | 0.3 | 1.3 | 0.1 | | Transports, communications et autres services d'utilité publique. | 501-579 |
| 0.9 | 0.3 | 0.7 | 0.8 | 5.4 | 0.3 | 1.0 | 0.2 | | Communications, entreposage et autres services d'utilité publique. | 524-579 |
| 1.0 | 0.4 | 0.7 | 0.4 | 5.8 | 0.4 | 0.6 | 0.2 | | Communications | 543-548 |
| 0.8 | 0.1 | — | 1.7 | 4.7 | 0.2 | 1.8 | — | | Électricité, gaz et eau | 572-579 |
| <u>Ontario</u> | | | | | | | | | | |
| 0.4 | 0.3 | 0.9 | 0.9 | 5.2 | 1.2 | 1.0 | 0.5 | | Transports, communications et autres services d'utilité publique. | 501-579 |
| 0.5 | 0.3 | 0.8 | 0.8 | 5.5 | 1.1 | 0.8 | 0.5 | | Communications, entreposage et autres services d'utilité publique. | 524-579 |
| 1.1 | 0.4 | 0.7 | 0.5 | 5.9 | 1.0 | 0.6 | 0.2 | | Communications | 543-548 |
| 0.4 | 0.2 | 1.0 | 1.2 | 5.2 | 1.2 | 1.0 | 0.5 | | Électricité, gaz et eau | 572-579 |
| <u>Région des Prairies</u> | | | | | | | | | | |
| 0.5 | 0.3 | 1.0 | 0.7 | 5.4 | 0.6 | 1.0 | 0.2 | | Transports, communications et autres services d'utilité publique. | 501-579 |
| 1.4 | 0.3 | 0.7 | 0.5 | 4.9 | 0.6 | 0.5 | 0.1 | | Communications, entreposage et autres services d'utilité publique. | 524-579 |
| 2.0 | — | 2.5 | 2.4 | 1.4 | 0.8 | 0.9 | — | | Entreposage | 524-527 |
| 5.0 | 0.4 | 0.8 | 0.4 | 5.2 | 0.6 | 0.4 | 0.1 | | Communications | 543-548 |
| 0.4 | 0.2 | 0.5 | 0.5 | 4.3 | 0.7 | 0.7 | — | | Électricité, gaz et eau | 572-579 |
| <u>Colombie-Britannique</u> | | | | | | | | | | |
| 0.1 | 0.3 | 0.7 | 0.7 | 5.0 | 0.9 | 1.0 | 0.1 | | Transports, communications et autres services d'utilité publique. | 501-579 |
| 0.4 | 0.4 | 0.8 | 0.5 | 4.9 | 0.7 | 0.4 | 0.2 | | Communications, entreposage et autres services d'utilité publique. | 524-579 |
| 0.2 | 0.4 | 0.9 | 0.3 | 6.1 | 0.7 | 0.3 | D.3 | | Communications(1) | 543-548 |
| — | 0.2 | — | 0.6 | 3.8 | 0.6 | 0.4 | 0.2 | | Électricité, gaz et eau(1) | 572-579 |
| <u>Yukon et Territoires du Nord-Ouest</u> | | | | | | | | | | |
| 1.0 | 0.3 | 2.1 | 0.7 | 2.6 | 0.6 | 0.7 | — | | Transports, communications et autres services d'utilité publique. | 501-579 |
| — | 0.4 | 0.2 | 0.5 | 3.5 | 0.7 | 0.4 | — | | Communications, entreposage et autres services d'utilité publique. | 524-579 |
| 0.2 | 0.4 | 0.9 | 0.3 | 6.1 | 0.7 | 0.3 | 0.3 | | Communications(1) | 543-548 |
| — | 0.2 | — | 0.6 | 3.8 | 0.6 | 0.4 | 0.2 | | Électricité, gaz et eau(1) | 572-579 |

(1) Ces données sont des données agrégées pour la Colombie-Britannique, le Yukon et les Territoires du Nord-Ouest. Les restrictions qu'impose le caractère confidentiel des renseignements ne permettent pas de publier des données séparément pour ces classes région/branche d'activité.

TABLE 47. Wage-Earners: Estimated Labour Costs as Percentage of Pay for Regular Work at Basic Rates in those Establishments Reporting Expenditures for Specific Cost Items, by Industry Group (S.I.C. 501-519) and Area

| S.I.C. Code | Industry group and area | Overtime regular pay — Heures supplémentaires au taux de base | Overtime premium pay — Heures supplémentaires au taux majoré | Shift work premium — Primes de poste | Other pay — Autres rémunérations | Holiday pay — Jours fériés payés | Vacation pay — Vacances payées | Sick leave pay — Congés de maladie payés | Personal and other leave — Congés à des fins personnelles et autres |
|--|---|---|--|--|--|--|--------------------------------------|--|---|
| per cent — pourcentage | | | | | | | | | |
| <u>Canada</u> | | | | | | | | | |
| 501-579 | Transportation, communication and other utilities | 5.4 | 2.7 | 1.8 | 0.7 | 4.1 | 6.4 | 2.7 | 0.4 |
| 501-519 | Transportation | 5.5 | 2.6 | 3.1 | 0.4 | 3.9 | 6.2 | 1.9 | 0.5 |
| 501-509 | Principal modes of transport | 5.1 | 2.4 | 3.9 | 0.3 | 3.8 | 6.5 | 1.9 | 0.6 |
| 501-502 | Air transport and services | 4.3 | 2.2 | 1.6 | -- | 4.2 | 5.8 | 1.7 | 0.1 |
| 504-505 | Water transport and services | 5.0 | 2.4 | 14.7 | 0.9 | 3.5 | 6.6 | 3.3 | 0.3 |
| 506 | Railway transport | 5.4 | 2.4 | 0.6 | 0.1 | 3.7 | 7.0 | 3.0 | 0.9 |
| 507 | Truck transport | 6.0 | 3.1 | 2.9 | 1.7 | 3.8 | 5.2 | 0.9 | 0.5 |
| 508 | Bus transport, interurban and rural | 4.3 | 2.9 | 0.1 | 0.6 | 3.4 | 5.5 | 1.2 | 0.2 |
| 509 | Urban transit | 3.8 | 1.3 | 1.3 | 1.4 | 4.2 | 6.8 | 1.9 | 0.1 |
| 512-519 | Other transport and incidental services | 7.4 | 3.9 | 0.4 | 1.1 | 4.1 | 4.9 | 2.0 | 0.1 |
| <u>Atlantic Region</u> | | | | | | | | | |
| 501-579 | Transportation, communication and other utilities | 6.2 | 2.9 | 1.0 | 0.8 | 4.1 | 6.3 | 2.4 | 0.6 |
| 501-519 | Transportation | 5.8 | 2.7 | 1.0 | 0.7 | 4.0 | 6.3 | 1.6 | 0.6 |
| <u>Quebec</u> | | | | | | | | | |
| 501-579 | Transportation, communication and other utilities | 6.1 | 3.1 | 1.1 | 0.5 | 4.4 | 6.5 | 2.8 | 0.4 |
| 501-519 | Transportation | 6.1 | 3.1 | 1.1 | 0.4 | 4.0 | 6.2 | 1.9 | 0.4 |
| 501-509 | Principal modes of transport | 5.4 | 2.7 | 1.8 | 0.5 | 4.0 | 6.8 | 2.3 | 0.5 |
| 512-519 | Other transport and incidental services | 9.9 | 5.2 | -- | 0.3 | 4.1 | 4.5 | 1.5 | -- |
| <u>Ontario</u> | | | | | | | | | |
| 501-579 | Transportation, communication and other utilities | 5.2 | 2.8 | 1.4 | 0.7 | 4.1 | 6.5 | 3.0 | 0.4 |
| 501-519 | Transportation | 5.4 | 2.5 | 1.7 | 0.4 | 3.9 | 6.2 | 2.3 | 0.5 |
| 501-509 | Principal modes of transport | 5.4 | 2.5 | 1.8 | 0.3 | 3.9 | 6.5 | 1.9 | 0.5 |
| 512-519 | Other transport and incidental services | 5.4 | 2.5 | 1.2 | 1.0 | 4.0 | 5.2 | 3.0 | 0.2 |
| <u>Prairie Region</u> | | | | | | | | | |
| 501-579 | Transportation, communication and other utilities | 5.8 | 2.6 | 1.2 | 1.0 | 4.1 | 6.4 | 2.3 | 0.5 |
| 501-519 | Transportation | 5.5 | 2.6 | 1.2 | 0.3 | 3.8 | 6.1 | 1.7 | 0.6 |
| 501-509 | Principal modes of transport | 4.9 | 2.2 | 1.3 | 0.2 | 3.8 | 6.4 | 1.6 | 0.7 |
| 512-519 | Other transport and incidental services | 8.2 | 4.3 | 0.9 | 3.2 | 3.8 | 5.0 | 1.7 | 0.3 |
| <u>British Columbia</u> | | | | | | | | | |
| 501-579 | Transportation, communication and other utilities | 3.7 | 1.8 | 4.7 | 0.4 | 3.8 | 6.0 | 2.2 | 0.3 |
| 501-519 | Transportation | 4.0 | 1.9 | 9.0 | 0.2 | 3.6 | 6.1 | 1.7 | 0.3 |
| 501-509 | Principal modes of transport | 3.9 | 1.8 | 9.6 | 0.1 | 3.5 | 6.2 | 1.6 | 0.4 |
| 512-519 | Other transport and incidental services | 4.4 | 2.6 | 1.3 | 1.1 | 3.9 | 5.5 | 2.0 | 0.1 |
| <u>Yukon and Northwest Territories</u> | | | | | | | | | |
| 501-579 | Transportation, communication and other utilities | 10.1 | 4.5 | 0.4 | 2.1 | 4.3 | 6.9 | 1.2 | 0.1 |
| 501-519 | Transportation | 11.7 | 4.7 | 0.3 | -- | 4.2 | 5.6 | 0.4 | -- |

TABLEAU 47. Employés à salaire: Estimations des coûts de la main-d'oeuvre en pourcentage de la rémunération pour travail normal au taux de base pour les établissements qui ont déclaré des dépenses à certains postes, par groupe d'industries (C.T.I. 501-519) et par région

| Bonuses — Gratifications | Separation pay — Indemnités de cessation d'emploi | Taxable benefits — Avantages imposables | Workmen's compensation — Caisse d'indemnisation des accidents du travail | Private pension plans — Régimes de pensions privés | Provincial medicare — Régimes provinciaux d'assurance-maladie | Private life and health plans — Régimes privés d'assurance-vie et d'assurance-maladie | Other plans or funds — Autres régimes, caisses ou fonds | Code C.T.I. |
|---|---|---|--|--|---|---|---|---|
| per cent — pourcentage | | | | | | | | |
| <u>Canada</u> | | | | | | | | |
| 0.4 | 0.5 | 1.0 | 1.1 | 6.3 | 1.0 | 1.4 | 0.3 | Transports, communications et autres services d'utilité publique. 501-579 |
| 0.3 | 0.5 | 1.1 | 1.3 | 6.0 | 0.9 | 1.8 | 0.2 | Transports 501-519 |
| 0.2 | 0.3 | 1.3 | 1.3 | 6.6 | 0.9 | 2.0 | 0.2 | Principaux moyens de transports 501-509 |
| 0.1 | 0.1 | 1.3 | 0.4 | 5.3 | 0.4 | 1.6 | -- | Transports aériens et auxiliaires 501-502 |
| 1.5 | 1.0 | 0.8 | 2.6 | 7.0 | 0.9 | 3.2 | 0.4 | Transports par eau et auxiliaires 504-505 |
| 0.2 | 1.5 | 0.2 | 1.3 | 7.6 | 1.1 | 2.0 | 0.2 | Transports ferroviaires 506 |
| 1.3 | 0.9 | 2.4 | 2.3 | 1.2 | 1.3 | 2.3 | 1.1 | Transports par camion 507 |
| 0.7 | 1.0 | 0.5 | 1.2 | 6.0 | 0.7 | 1.1 | — | Transports interurbains et ruraux par autobus. 508 |
| 1.0 | 0.4 | 1.4 | 0.7 | 5.9 | 1.2 | 0.9 | 1.1 | Transports urbains 509 |
| 0.5 | 1.0 | 0.6 | 1.3 | 3.5 | 0.9 | 0.6 | 0.6 | Autres transports et auxiliaires 512-519 |
| <u>Région de l'Atlantique</u> | | | | | | | | |
| 1.0 | 0.5 | 1.7 | 1.2 | 6.5 | 0.7 | 1.8 | 0.2 | Transports, communications et autres services d'utilité publique. 501-579 |
| 1.0 | 0.2 | 3.0 | 1.4 | 6.4 | 0.7 | 2.0 | 0.2 | Transports 501-519 |
| <u>Québec</u> | | | | | | | | |
| 0.3 | 0.5 | 0.7 | 1.4 | 6.2 | 0.4 | 1.6 | 0.1 | Transports, communications et autres services d'utilité publique. 501-579 |
| 0.2 | 0.7 | 0.6 | 1.6 | 5.7 | 0.4 | 1.9 | 0.1 | Transports 501-519 |
| 0.1 | 0.2 | 1.0 | 1.5 | 6.8 | 0.3 | 2.2 | 0.1 | Principaux moyens de transports 501-509 |
| 0.3 | 1.1 | 0.3 | 1.8 | 2.9 | 0.6 | 0.4 | — | Autres transports et auxiliaires 512-519 |
| <u>Ontario</u> | | | | | | | | |
| 0.5 | 0.4 | 1.1 | 1.1 | 6.4 | 1.5 | 1.2 | 0.6 | Transports, communications et autres services d'utilité publique. 501-579 |
| 0.5 | 0.6 | 1.4 | 1.2 | 5.6 | 1.6 | 1.7 | 0.4 | Transports 501-519 |
| 0.3 | 0.4 | 1.3 | 1.3 | 5.8 | 1.6 | 1.8 | 0.3 | Principaux moyens de transports 501-509 |
| 1.2 | 1.1 | 1.5 | 1.0 | 4.0 | 1.8 | 0.8 | 0.9 | Autres transports et auxiliaires 512-519 |
| <u>Région des Prairies</u> | | | | | | | | |
| 0.6 | 0.4 | 1.2 | 0.9 | 6.5 | 0.7 | 1.2 | 0.3 | Transports, communications et autres services d'utilité publique. 501-579 |
| 0.4 | 0.3 | 1.6 | 1.0 | 7.0 | 0.7 | 1.7 | 0.3 | Transports 501-519 |
| 0.3 | 0.2 | 1.7 | 1.1 | 7.6 | 0.6 | 2.0 | 0.2 | Principaux moyens de transports 501-509 |
| 0.8 | 0.9 | 1.3 | 0.8 | 4.1 | 0.9 | 0.7 | 1.0 | Autres transports et auxiliaires 512-519 |
| <u>Colombie-Britannique</u> | | | | | | | | |
| 0.1 | 0.3 | 0.8 | 0.8 | 5.9 | 1.0 | 1.1 | 0.2 | Transports, communications et autres services d'utilité publique. 501-579 |
| 0.1 | 0.2 | 0.6 | 1.0 | 6.1 | 1.3 | 1.8 | 0.1 | Transports 501-519 |
| -- | 0.1 | 0.6 | 1.0 | 6.3 | 1.3 | 1.9 | 0.1 | Principaux moyens de transports 501-509 |
| 1.2 | 1.4 | 1.5 | 0.9 | 3.5 | 1.0 | 0.9 | 0.5 | Autres transports et auxiliaires 512-519 |
| <u>Yukon et Territoires du Nord-Ouest</u> | | | | | | | | |
| 1.3 | 0.3 | 2.7 | 0.9 | 3.4 | 0.7 | 0.9 | — | Transports, communications et autres services d'utilité publique. 501-579 |
| 1.3 | 0.3 | 7.9 | 1.1 | 2.2 | 0.5 | 0.9 | — | Transports 501-519 |

TABLE 48. Wage-Earners: Estimated Labour Costs as Percentage of Pay for Regular Work at Basic Rates in those Establishments Reporting Expenditures for Specific Cost Items, by Industry Group (S.I.C. 524-579) and Area

| S.I.C. Code | Industry group and area | Overtime regular pay — Heures supplémentaires au taux de base | Overtime premium pay — Heures supplémentaires au taux majoré | Shift work premium — Primes de poste | Other pay — Autres rémunérations | Holiday pay — Jours fériés payés | Vacation pay — Vacances payées | Sick leave pay — Congés de maladie payés | Personal and other leave — Congés à des fins personnelles et autres |
|--|---|---|--|--|--|--|--------------------------------------|--|---|
| per cent — pourcentage | | | | | | | | | |
| <u>Canada</u> | | | | | | | | | |
| 501-579 | Transportation, communication and other utilities | 5.4 | 2.7 | 1.8 | 0.7 | 4.1 | 6.4 | 2.7 | 0.4 |
| 524-579 | Communication, storage and other utilities | 5.4 | 2.8 | 1.2 | 0.8 | 4.4 | 6.6 | 3.0 | 0.3 |
| 524-527 | Storage | 8.3 | 5.3 | 1.5 | 1.0 | 3.8 | 5.7 | 1.2 | 0.1 |
| 524 | Grain elevators | 9.9 | 5.1 | 1.8 | 1.0 | 4.0 | 5.8 | 1.6 | 0.2 |
| 527 | Other storage and warehousing | 6.6 | 5.5 | 0.5 | — | 3.5 | 5.6 | 0.8 | 0.1 |
| 543-548 | Communication | 5.0 | 2.4 | 1.0 | 0.6 | 4.6 | 6.7 | 3.2 | 0.3 |
| 543 | Radio and television broadcasting | 10.1 | 5.5 | 1.3 | 3.4 | 4.7 | 6.7 | 2.6 | 0.6 |
| 544 | Telephone | 6.7 | 3.0 | 1.2 | 0.4 | 4.3 | 6.7 | 1.8 | 0.3 |
| 545 | Telegraph and cable | 6.4 | 2.4 | 1.2 | 1.7 | 3.7 | 6.1 | 1.5 | 0.2 |
| 548 | Post office | 2.2 | 1.4 | 0.8 | 0.1 | 5.0 | 6.9 | 4.7 | 0.4 |
| 572-579 | Electric power, gas and water | 5.8 | 3.5 | 1.7 | 1.8 | 4.1 | 6.5 | 2.8 | 0.4 |
| 572 | Electric power | 6.1 | 3.8 | 2.0 | 1.7 | 4.0 | 6.7 | 2.6 | 0.3 |
| 574 | Gas distribution | 5.1 | 2.6 | 0.4 | 2.9 | 4.3 | 6.1 | 2.2 | 0.7 |
| 576 | Water systems | 4.4 | 2.3 | 0.7 | 1.7 | 4.6 | 6.6 | 3.6 | 0.4 |
| 579 | Other utilities | 4.1 | 2.4 | 1.5 | 0.2 | 4.4 | 5.7 | 4.5 | 0.7 |
| <u>Atlantic Region</u> | | | | | | | | | |
| 501-579 | Transportation, communication and other utilities | 6.2 | 2.9 | 1.0 | 0.8 | 4.1 | 6.3 | 2.4 | 0.6 |
| 524-579 | Communication, storage and other utilities | 7.1 | 3.2 | 1.0 | 1.0 | 4.4 | 6.3 | 2.9 | 0.6 |
| 543-548 | Communication | 7.0 | 3.1 | 1.0 | 1.0 | 4.5 | 6.3 | 3.2 | 0.6 |
| 572-579 | Electric power, gas and water | 7.1 | 3.6 | 0.3 | 1.2 | 4.0 | 6.4 | 2.3 | 1.0 |
| <u>Quebec</u> | | | | | | | | | |
| 501-579 | Transportation, communication and other utilities | 6.1 | 3.1 | 1.1 | 0.5 | 4.4 | 6.5 | 2.8 | 0.4 |
| 524-579 | Communication, storage and other utilities | 6.0 | 3.1 | 1.1 | 0.6 | 4.9 | 6.9 | 3.3 | 0.4 |
| 543-548 | Communication | 5.1 | 2.7 | 1.1 | 0.6 | 4.7 | 6.7 | 3.4 | 0.4 |
| 572-579 | Electric power, gas and water | 7.8 | 4.0 | 1.2 | 1.0 | 5.7 | 7.5 | 3.2 | 0.6 |
| <u>Ontario</u> | | | | | | | | | |
| 501-579 | Transportation, communication and other utilities | 5.2 | 2.8 | 1.4 | 0.7 | 4.1 | 6.5 | 3.0 | 0.4 |
| 524-579 | Communication, storage and other utilities | 5.1 | 3.0 | 1.3 | 0.8 | 4.2 | 6.7 | 3.2 | 0.3 |
| 543-548 | Communication | 5.2 | 2.7 | 1.0 | 0.6 | 4.7 | 7.0 | 3.5 | 0.3 |
| 572-579 | Electric power, gas and water | 4.7 | 3.3 | 2.0 | 1.0 | 3.5 | 6.5 | 2.7 | 0.2 |
| <u>Prairie Region</u> | | | | | | | | | |
| 501-579 | Transportation, communication and other utilities | 5.8 | 2.6 | 1.2 | 1.0 | 4.1 | 6.4 | 2.3 | 0.5 |
| 524-579 | Communication, storage and other utilities | 6.3 | 2.5 | 1.2 | 1.6 | 4.4 | 6.7 | 2.6 | 0.4 |
| 524-527 | Storage | 4.8 | 2.9 | 0.4 | 0.9 | 4.1 | 5.4 | 2.4 | 0.2 |
| 543-548 | Communication | 6.3 | 1.9 | 1.5 | 0.4 | 4.6 | 7.1 | 2.7 | 0.3 |
| 572-579 | Electric power, gas and water | 6.5 | 3.4 | 0.5 | 8.4 | 4.2 | 6.1 | 2.3 | 0.8 |
| <u>British Columbia</u> | | | | | | | | | |
| 501-579 | Transportation, communication and other utilities | 3.7 | 1.8 | 4.7 | 0.4 | 3.8 | 6.0 | 2.2 | 0.3 |
| 524-579 | Communication, storage and other utilities | 3.5 | 1.8 | 0.8 | 0.5 | 4.1 | 5.8 | 2.4 | 0.3 |
| 543-548 | Communication(1) | 2.3 | 1.2 | 0.8 | 0.5 | 4.4 | 6.0 | 2.4 | 0.3 |
| 572-579 | Electric power, gas and water(1) | 5.2 | 1.8 | 0.2 | 0.6 | 3.6 | 5.3 | 2.8 | 0.2 |
| <u>Yukon and Northwest Territories</u> | | | | | | | | | |
| 501-579 | Transportation, communication and other utilities | 10.1 | 4.5 | 0.4 | 2.1 | 4.3 | 6.9 | 1.2 | 0.1 |
| 524-579 | Communication, storage and other utilities | 8.7 | 4.4 | 0.4 | 2.1 | 4.4 | 8.0 | 3.6 | 0.5 |
| 543-548 | Communication(1) | 2.3 | 1.2 | 0.8 | 0.5 | 4.4 | 6.0 | 2.4 | 0.3 |
| 572-579 | Electric power, gas and water(1) | 5.2 | 1.8 | 0.2 | 0.6 | 3.6 | 5.3 | 2.8 | 0.2 |

(1) These data are a combination of data for British Columbia, Yukon and Northwest Territories. Confidentiality restrictions do not permit publication of data for these area/industry cells separately.

TABLEAU 48. Employés à salaire: Estimations des coûts de la main-d'oeuvre en pourcentage de la rémunération pour travail normal au taux de base, pour les établissements qui ont déclaré des dépenses à certains postes, par groupe d'industries (C.T.I. 524-579) et par région

| Bonuses — Gratifica- tions | Separation pay — Indemnités de cessation d'emploi | Taxable benefits — Avantages imposables | Workmen's compensation — Caisse d'indemni- sation des accidents du travail | Private pension plans — Régimes de pensions privés | Provincial medicare — Régimes provinciaux d'assurance- maladie | Private life and health plans — Régimes privés d'assurance- vie et d'assurance- maladie | Other plans or funds — Autres régimes, caisses ou fonds | Code C.T.I. |
|---|---|---|---|--|--|--|--|--|
| per cent — pourcentage | | | | | | | | |
| <u>Canada</u> | | | | | | | | |
| 0.4 | 0.5 | 1.0 | 1.1 | 6.3 | 1.0 | 1.4 | 0.3 | Transports, communications et autres services d'utilité publique. 501-579 |
| 0.9 | 0.4 | 1.0 | 0.9 | 6.6 | 0.9 | 0.9 | 0.5 | Communications, entreposage et autres services d'utilité publique. 524-579 |
| 0.8 | 0.6 | 1.4 | 1.7 | 2.2 | 1.1 | 1.3 | 0.2 | Entreposage 524-527 |
| 0.6 | 0.6 | 1.4 | 1.7 | 2.8 | 1.2 | 1.3 | 0.2 | Élévateurs à grains 524 |
| 1.4 | 0.5 | 1.4 | 1.8 | 1.5 | 1.0 | 1.3 | 1.7 | Autres entrepôts 527 |
| 1.5 | 0.5 | 0.9 | 0.5 | 7.1 | 0.9 | 0.7 | 0.2 | Communications 543-548 |
| 1.3 | 0.7 | 0.2 | 0.2 | 7.0 | 0.3 | 0.5 | 0.4 | Radiodiffusion et télévision 543 |
| 1.3 | 0.5 | 0.9 | 0.1 | 6.5 | 1.0 | 0.7 | 0.2 | Services téléphoniques 544 |
| — | 0.2 | — | 1.0 | 6.6 | 1.4 | 2.1 | 0.3 | Services télégraphiques et de câbles 545 |
| 2.1 | 0.4 | 1.0 | 0.9 | 7.9 | 0.8 | 0.6 | — | Postes 548 |
| 0.6 | 0.2 | 1.2 | 1.4 | 5.9 | 1.0 | 1.4 | 0.5 | Électricité, gaz et eau 572-579 |
| 0.4 | 0.2 | 1.2 | 1.4 | 6.2 | 0.8 | 1.4 | 0.5 | Électricité 572 |
| 0.3 | 0.4 | 0.5 | 0.7 | 5.3 | 1.4 | 1.7 | 0.2 | Distribution du gaz 574 |
| 1.2 | 0.8 | 1.5 | 1.4 | 4.6 | 1.6 | 1.1 | 0.7 | Services d'eau 576 |
| 1.0 | 0.4 | 1.6 | 2.1 | 4.7 | 1.6 | 0.9 | 1.0 | Autres services d'utilité publique 579 |
| <u>Région de l'Atlantique</u> | | | | | | | | |
| 1.0 | 0.5 | 1.7 | 1.2 | 6.5 | 0.7 | 1.8 | 0.2 | Transports, communications et autres services d'utilité publique. 501-579 |
| 1.0 | 0.5 | 0.9 | 0.8 | 6.9 | 0.8 | 1.6 | 1.1 | Communications, entreposage et autres services d'utilité publique. 524-579 |
| 0.4 | 0.4 | 0.9 | 0.6 | 7.3 | 0.8 | 1.4 | 0.8 | Communications 543-548 |
| 1.2 | 1.3 | — | 1.3 | 5.9 | 0.7 | 2.0 | 1.0 | Électricité, gaz et eau 572-579 |
| <u>Québec</u> | | | | | | | | |
| 0.3 | 0.5 | 0.7 | 1.4 | 6.2 | 0.4 | 1.6 | 0.1 | Transports, communications et autres services d'utilité publique. 501-579 |
| 1.1 | 0.4 | 0.9 | 1.0 | 6.9 | 0.4 | 1.2 | 0.2 | Communications, entreposage et autres services d'utilité publique. 524-579 |
| 1.1 | 0.5 | 0.9 | 0.5 | 7.2 | 0.4 | 0.8 | 0.2 | Communications 543-548 |
| 1.0 | 0.1 | — | 2.1 | 6.1 | 0.2 | 2.3 | — | Électricité, gaz et eau 572-579 |
| <u>Ontario</u> | | | | | | | | |
| 0.5 | 0.4 | 1.1 | 1.1 | 6.4 | 1.5 | 1.2 | 0.6 | Transports, communications et autres services d'utilité publique. 501-579 |
| 0.6 | 0.4 | 1.0 | 1.0 | 6.9 | 1.4 | 1.0 | 0.7 | Communications, entreposage et autres services d'utilité publique. 524-579 |
| 1.3 | 0.5 | 0.9 | 0.6 | 7.5 | 1.3 | 0.8 | 0.3 | Communications 543-548 |
| 0.5 | 0.2 | 1.3 | 1.5 | 6.4 | 1.4 | 1.3 | 0.7 | Électricité, gaz et eau 572-579 |
| <u>Région des Prairies</u> | | | | | | | | |
| 0.6 | 0.4 | 1.2 | 0.9 | 6.5 | 0.7 | 1.2 | 0.3 | Transports, communications et autres services d'utilité publique. 501-579 |
| 1.6 | 0.4 | 0.9 | 0.6 | 6.0 | 0.7 | 0.6 | 0.2 | Communications, entreposage et autres services d'utilité publique. 524-579 |
| 2.2 | — | 3.0 | 2.8 | 1.7 | 0.9 | 1.1 | — | Entreposage 524-527 |
| 5.9 | 0.5 | 0.9 | 0.5 | 6.4 | 0.7 | 0.5 | 0.2 | Communications 543-548 |
| 0.5 | 0.2 | 0.6 | 0.7 | 5.3 | 0.8 | 0.9 | — | Électricité, gaz et eau 572-579 |
| <u>Colombie-Britannique</u> | | | | | | | | |
| 0.1 | 0.3 | 0.8 | 0.8 | 5.9 | 1.0 | 1.1 | 0.2 | Transports, communications et autres services d'utilité publique. 501-579 |
| 0.4 | 0.5 | 1.0 | 0.6 | 5.8 | 0.8 | 0.5 | 0.2 | Communications, entreposage et autres services d'utilité publique. 524-579 |
| 0.3 | 0.5 | 1.0 | 0.4 | 7.2 | 0.8 | 0.4 | 0.3 | Communications(1) 543-548 |
| — | 0.2 | 0.1 | 0.7 | 4.5 | 0.7 | 0.5 | 0.2 | Électricité, gaz et eau(1) 572-579 |
| <u>Yukon et Territoires du Nord-Ouest</u> | | | | | | | | |
| 1.3 | 0.3 | 2.7 | 0.9 | 3.4 | 0.7 | 0.9 | — | Transports, communications et autres services d'utilité publique. 501-579 |
| — | 0.5 | 0.3 | 0.7 | 4.5 | 1.0 | 0.5 | — | Communications, entreposage et autres services d'utilité publique. 524-579 |
| 0.3 | 0.5 | 1.0 | 0.4 | 7.2 | 0.8 | 0.4 | 0.3 | Communications(1) 543-548 |
| — | 0.2 | 0.1 | 0.7 | 4.5 | 0.7 | 0.5 | 0.2 | Électricité, gaz et eau(1) 572-579 |

(1) Ces données sont des données agrégées pour la Colombie-Britannique, le Yukon et les Territoires du Nord-Ouest. Les restrictions qu'impose le caractère confidentiel des renseignements ne permettent pas de publier des données séparément pour ces classes région/branche d'activité.

TABLE 49. Operating Employees and Flight Crews: Estimated Labour Costs in Dollars and as Percentage of Total Wage Package, Principal Modes of Transport (S.I.C. 501-509), Canada

| No. | Item | Principal modes of transport — Principaux moyens de transports | | Air transport and services — Transports aériens et auxiliaires | | Water transport and services — Transports par eau et auxiliaires | | Railway transport — Transports ferroviaires |
|---|---|--|---|--|---|--|---|--|
| | | Average annual expenditure per employee — Dépense annuelle moyenne par employé | Percentage of total wage package — Pourcentage de l'enveloppe-salaire | Average annual expenditure per employee — Dépense annuelle moyenne par employé | Percentage of total wage package — Pourcentage de l'enveloppe-salaire | Average annual expenditure per employee — Dépense annuelle moyenne par employé | Percentage of total wage package — Pourcentage de l'enveloppe-salaire | Average annual expenditure per employee — Dépense annuelle moyenne par employé |
| | | dollars | | dollars | | dollars | | dollars |
| <u>Direct payments to employees</u> | | | | | | | | |
| Pay for time worked: | | | | | | | | |
| 1 | Basic pay for regular work | 7,401 | 77.9 | 10,765 | 81.7 | 6,768 | 74.7 | 7,875 |
| 2 | Overtime (straight time pay) | 282 | 3.0 | 80 | 0.6 | 538 | 5.9 | 285 |
| 3 | Premium pay | 167 | 1.8 | 40 | 0.3 | 328 | 3.6 | 128 |
| 4 | Overtime and holiday work | 126 | 1.3 | 28 | 0.2 | 257 | 2.8 | 127 |
| 5 | Shift work | 3 | -- | 1 | -- | 6 | 0.1 | -- |
| 6 | Other | 38 | 0.4 | 11 | 0.1 | 65 | 0.7 | 1 |
| 7 | Total pay for time worked | 7,850 | 82.6 | 10,885 | 82.6 | 7,634 | 84.3 | 8,288 |
| Pay for time not worked: | | | | | | | | |
| 8 | Holiday pay | 259 | 2.7 | 360 | 2.7 | 230 | 2.5 | 271 |
| 9 | Vacation pay | 473 | 5.0 | 623 | 4.7 | 364 | 4.0 | 623 |
| 10 | Sick leave pay | 36 | 0.4 | 185 | 1.4 | 8 | 0.1 | 2 |
| 11 | Personal or other pay | 27 | 0.3 | 7 | 0.1 | -- | -- | 73 |
| 12 | Total paid absence | 795 | 8.4 | 1,175 | 8.9 | 602 | 6.6 | 969 |
| Miscellaneous direct payments: | | | | | | | | |
| 13 | Bonuses-Christmas, year end, etc. | 10 | 0.1 | 9 | 0.1 | 45 | 0.5 | -- |
| 14 | Separation pay | 11 | 0.1 | 7 | 0.1 | 69 | 0.8 | -- |
| 15 | Taxable benefits and other payments | 45 | 0.5 | 149 | 1.1 | 149 | 1.6 | 9 |
| 16 | Total miscellaneous direct payments | 66 | 0.7 | 165 | 1.3 | 263 | 2.9 | 9 |
| 17 | Total (gross payroll) | 8,710 | 91.6 | 12,225 | 92.8 | 8,500 | 93.8 | 9,267 |
| <u>Employer contributions to employee welfare and benefit plans</u> | | | | | | | | |
| 18 | Workmen's compensation | 93 | 1.0 | 52 | 0.4 | 87 | 1.0 | 96 |
| 19 | Unemployment insurance | 66 | 0.7 | 15 | 0.1 | 75 | 0.8 | 80 |
| 20 | Canada/Quebec pension plan | 89 | 0.9 | 76 | 0.6 | 95 | 1.0 | 97 |
| 21 | Private pension plans | 389 | 4.1 | 618 | 4.7 | 185 | 2.0 | 682 |
| 22 | Provincial medicare plans | 47 | 0.5 | 33 | 0.3 | 33 | 0.4 | 34 |
| 23 | Private life and health plans | 103 | 1.1 | 108 | 0.8 | 70 | 0.8 | 151 |
| 24 | Other plans or funds | 8 | 0.1 | 43 | 0.3 | 14 | 0.2 | 6 |
| 25 | Total | 795 | 8.4 | 945 | 7.2 | 559 | 6.2 | 1,146 |
| 26 | Total wage package | 9,505 | 100.0 | 13,170 | 100.0 | 9,059 | 100.0 | 10,413 |

TABLEAU 49. Employés d'exploitation et équipages: Estimations des coûts de la main-d'oeuvre en dollars et en pourcentage de l'enveloppe-salaire, principaux moyens de transports (C.T.I. 501-509), Canada

| Railway transport — Transports ferroviaires | Truck transport — Transports par camion | | Bus transport, interurban and rural — Transports interurbains et ruraux par autobus | | Urban transit — Transports urbains | | Genre de dépense | N ^o |
|---|---|--|---|--|---|--|--|----------------|
| | Percentage of total wage package — Pourcentage de l'enveloppe-salaire | Average annual expenditure per employee — Dépense annuelle moyenne par employé | Percentage of total wage package — Pourcentage de l'enveloppe-salaire | Average annual expenditure per employee — Dépense annuelle moyenne par employé | Percentage of total wage package — Pourcentage de l'enveloppe-salaire | Average annual expenditure per employee — Dépense annuelle moyenne par employé | | |
| | dollars | | dollars | | dollars | | | |
| | | | | | | | <u>Paievements directs aux employés</u> | |
| | | | | | | | Rémunération d'heures travaillées: | |
| 75.6 | 6,354 | 82.6 | 6,440 | 81.6 | 6,946 | 74.8 | Rémunération pour travail normal au taux de base ... | 1 |
| 2.7 | 198 | 2.6 | 226 | 2.9 | 377 | 4.1 | Rémunération d'heures supplémentaires au taux normal | 2 |
| 1.2 | 110 | 1.4 | 103 | 1.3 | 334 | 3.6 | Primes | 3 |
| 1.2 | 91 | 1.2 | 96 | 1.2 | 161 | 1.7 | Heures supplémentaires et travail fait les jours fériés. | 4 |
| -- | 2 | -- | -- | -- | 8 | 0.1 | Travail de poste | 5 |
| -- | 17 | 0.2 | 7 | 0.1 | 165 | 1.8 | Autres | 6 |
| 79.6 | 6,662 | 86.6 | 6,769 | 85.8 | 7,657 | 82.4 | Rémunération totale d'heures travaillées | 7 |
| | | | | | | | Rémunération d'heures non travaillées: | |
| 2.6 | 226 | 2.9 | 185 | 2.3 | 271 | 2.9 | Jours fériés payés | 8 |
| 6.0 | 305 | 4.0 | 376 | 4.8 | 443 | 4.8 | Vacances payées | 9 |
| -- | 3 | -- | 10 | 0.1 | 116 | 1.2 | Congés de maladie payés | 10 |
| 0.7 | 1 | -- | 4 | 0.1 | 2 | -- | Congés à des fins personnelles ou autres | 11 |
| 9.3 | 535 | 7.0 | 575 | 7.3 | 832 | 9.0 | Total des absences payées | 12 |
| | | | | | | | Paievements directs divers: | |
| -- | 13 | 0.2 | 10 | 0.1 | 1 | -- | Gratifications de Noël, de fin d'année, etc. | 13 |
| -- | 4 | 0.1 | 4 | 0.1 | 11 | 0.1 | Indemnités de cessation d'emploi | 14 |
| 0.1 | 25 | 0.3 | 22 | 0.3 | 41 | 0.4 | Avantages imposables et autres paievements | 15 |
| 0.1 | 42 | 0.5 | 36 | 0.5 | 53 | 0.6 | Total des paievements directs divers | 16 |
| 89.0 | 7,239 | 94.1 | 7,381 | 93.6 | 8,541 | 92.0 | Total (rémunération brute) | 17 |
| | | | | | | | <u>Contributions des employeurs aux régimes de prévoyance des employés</u> | |
| 0.9 | 135 | 1.8 | 41 | 0.5 | 54 | 0.6 | Indemnisation des accidents du travail | 18 |
| 0.8 | 64 | 0.8 | 58 | 0.7 | 61 | 0.7 | Assurance-chômage | 19 |
| 0.9 | 83 | 1.1 | 77 | 1.0 | 85 | 0.9 | Régime de pensions du Canada ou Régime de rentes du Québec. | 20 |
| 6.5 | 33 | 0.4 | 214 | 2.7 | 401 | 4.3 | Régimes de pensions privés | 21 |
| 0.3 | 53 | 0.7 | 38 | 0.5 | 86 | 0.9 | Régimes provinciaux d'assurance-maladie | 22 |
| 1.5 | 83 | 1.1 | 80 | 1.0 | 57 | 0.6 | Régimes privés d'assurance-vie et d'assurance-maladie | 23 |
| 0.1 | 1 | -- | -- | -- | 3 | -- | Autres régimes, caisses ou fonds | 24 |
| 11.0 | 452 | 5.9 | 508 | 6.4 | 747 | 8.0 | Total | 25 |
| 100.0 | 7,691 | 100.0 | 7,889 | 100.0 | 9,288 | 100.0 | Enveloppe-salaire | 26 |

TABLE 50. Operating Employees and Flight Crews: Estimated Labour Costs as Percentages of Gross Payroll and Pay for Regular Work at Basic Rates, Principal Modes of Transport (S.I.C. 501-509), Canada

| No. | Item | Principal modes of transport — Principaux moyens de transports | | Air transport and services — Transports aériens et auxiliaires | | Water transport and services — Transports par eau et auxiliaires | | Railway transport — Transports ferroviaires |
|-----|---|--|--|--|--|--|--|--|
| | | Percentage of gross payroll — Pourcentage de la rémunération brute | Percentage of regular pay — Pourcentage de la rémunération normale | Percentage of gross payroll — Pourcentage de la rémunération brute | Percentage of regular pay — Pourcentage de la rémunération normale | Percentage of gross payroll — Pourcentage de la rémunération brute | Percentage of regular pay — Pourcentage de la rémunération normale | Percentage of gross payroll — Pourcentage de la rémunération brute |
| | | | | | | | | |
| | <u>Direct payments to employees</u> | | | | | | | |
| | Pay for time worked: | | | | | | | |
| 1 | Basic pay for regular work | 85.0 | 100.0 | 88.1 | 100.0 | 79.6 | 100.0 | 85.0 |
| 2 | Overtime (straight time pay) | 3.2 | 3.8 | 0.7 | 0.7 | 6.3 | 8.0 | 3.1 |
| 3 | Premium pay | 1.9 | 2.2 | 0.3 | 0.4 | 3.9 | 4.9 | 1.4 |
| 4 | Overtime and holiday work | 1.5 | 1.7 | 0.2 | 0.3 | 3.0 | 3.8 | 1.4 |
| 5 | Shift work | -- | -- | -- | -- | 0.1 | 0.1 | -- |
| 6 | Other | 0.4 | 0.5 | 0.1 | 0.1 | 0.8 | 1.0 | -- |
| 7 | Total pay for time worked | 90.1 | 106.0 | 89.1 | 101.1 | 89.8 | 112.9 | 89.5 |
| | Pay for time not worked: | | | | | | | |
| 8 | Holiday pay | 3.0 | 3.5 | 2.9 | 3.3 | 2.7 | 3.4 | 2.9 |
| 9 | Vacation pay | 5.4 | 6.4 | 5.1 | 5.8 | 4.3 | 5.4 | 6.7 |
| 10 | Sick leave pay | 0.4 | 0.5 | 1.5 | 1.7 | 0.1 | 0.1 | -- |
| 11 | Personal or other pay | 0.3 | 0.4 | 0.1 | 0.1 | -- | -- | 0.8 |
| 12 | Total paid absence | 9.1 | 10.8 | 9.6 | 10.9 | 7.1 | 8.9 | 10.4 |
| | Miscellaneous direct payments: | | | | | | | |
| 13 | Bonuses-Christmas, year end, etc. | 0.1 | 0.1 | 0.1 | 0.1 | 0.5 | 0.7 | -- |
| 14 | Separation pay | 0.1 | 0.1 | 0.1 | 0.1 | 0.8 | 1.0 | -- |
| 15 | Taxable benefits and other payments | 0.5 | 0.6 | 1.2 | 1.4 | 1.8 | 2.2 | 0.1 |
| 16 | Total miscellaneous direct payments | 0.7 | 0.8 | 1.4 | 1.6 | 3.1 | 3.9 | 0.1 |
| 17 | Total (gross payroll) | 100.0 | 117.7 | 100.0 | 113.6 | 100.0 | 125.6 | 100.0 |
| | <u>Employer contributions to employee welfare and benefit plans</u> | | | | | | | |
| 18 | Workmen's compensation | 1.1 | 1.3 | 0.4 | 0.5 | 1.0 | 1.3 | 1.0 |
| 19 | Unemployment insurance | 0.8 | 0.9 | 0.1 | 0.1 | 0.9 | 1.1 | 0.9 |
| 20 | Canada/Quebec pension plan | 1.0 | 1.2 | 0.6 | 0.7 | 1.1 | 1.4 | 1.1 |
| 21 | Private pension plans | 4.5 | 5.3 | 5.1 | 5.7 | 2.2 | 2.7 | 7.4 |
| 22 | Provincial medicare plans | 0.5 | 0.6 | 0.3 | 0.3 | 0.4 | 0.5 | 0.4 |
| 23 | Private life and health plans | 1.2 | 1.4 | 0.9 | 1.0 | 0.8 | 1.0 | 1.6 |
| 24 | Other plans or funds | 0.1 | 0.1 | 0.4 | 0.4 | 0.2 | 0.2 | 0.1 |
| 25 | Total | 9.1 | 10.8 | 7.8 | 8.7 | 6.6 | 8.2 | 12.5 |
| 26 | Total wage package | 109.1 | 128.4 | 107.8 | 122.3 | 106.6 | 133.8 | 112.5 |

TABLE 51. Operating Employees and Flight Crews: Estimated Labour Costs in Dollars and as Percentages of Gross Payroll in those Establishments Reporting Expenditures for Specific Cost Items, Principal Modes of Transport (S.I.C. 501-509), Canada

| No. | Item | Principal modes of transport — Principaux moyens de transports | | Air transport and services — Transports aériens et auxiliaires | | Water transport and services — Transports par eau et auxiliaires | | Railway transport — Transports ferroviaires |
|-----|---|--|--|--|--|--|--|--|
| | | Average annual expenditure per employee — Dépense annuelle moyenne par employé | Percentage of gross payroll — Pourcentage de la rémunération brute | Average annual expenditure per employee — Dépense annuelle moyenne par employé | Percentage of gross payroll — Pourcentage de la rémunération brute | Average annual expenditure per employee — Dépense annuelle moyenne par employé | Percentage of gross payroll — Pourcentage de la rémunération brute | Average annual expenditure per employee — Dépense annuelle moyenne par employé |
| | | dollars | | dollars | | dollars | | dollars |
| | <u>Premium pay</u> | | | | | | | |
| 1 | Overtime and holiday work | 163 | 1.8 | 28 | 0.2 | 387 | 4.4 | 130 |
| 2 | Shift work | 20 | 0.2 | 2 | -- | 134 | 1.7 | 27 |
| 3 | Other | 107 | 1.1 | 19 | 0.2 | 284 | 3.4 | 2 |
| | <u>Pay for time not worked</u> | | | | | | | |
| 4 | Holiday pay | 263 | 3.0 | 360 | 2.9 | 253 | 3.0 | 271 |
| 5 | Vacation pay | 475 | 5.5 | 623 | 5.1 | 369 | 4.3 | 623 |
| 6 | Sick leave pay | 149 | 1.5 | 185 | 1.5 | 44 | 0.5 | 247 |
| 7 | Personal or other pay | 74 | 0.8 | 7 | 0.1 | 14 | 0.2 | 134 |
| | <u>Miscellaneous direct payments</u> | | | | | | | |
| 8 | Bonuses-Christmas, year end, etc. | 64 | 0.6 | 10 | 0.1 | 245 | 2.7 | -- |
| 9 | Separation pay | 63 | 0.6 | 7 | 0.1 | 577 | 6.5 | 8 |
| 10 | Taxable benefits | 127 | 1.3 | 88 | 0.7 | 271 | 3.2 | 110 |
| | <u>Employer contributions to employee welfare and benefit plans</u> | | | | | | | |
| 11 | Private pension plans | 491 | 5.3 | 619 | 5.1 | 210 | 2.4 | 685 |
| 12 | Provincial medicare plans | 69 | 0.8 | 33 | 0.3 | 39 | 0.5 | 74 |
| 13 | Private life and health plans | 120 | 1.3 | 108 | 0.9 | 91 | 1.0 | 152 |
| 14 | Other plans or funds | 32 | 0.3 | 44 | 0.4 | 98 | 1.2 | 15 |

TABLEAU 50. Employés d'exploitation et équipages: Estimations des coûts de la main-d'oeuvre en pourcentages de la rémunération brute et de la rémunération pour travail normal au taux de base, principaux moyens de transports (C.T.I. 501-509), Canada

| Railway Transport — Transports ferroviaires | Truck transport — Transports par camion | | Bus transport, interurban and rural — Transports interurbains et ruraux par autobus | | Urban transit — Transports urbains | | Genre de dépense | N ^o |
|---|---|--------------------------------------|---|--|--|--|--|----------------|
| | Percentage of regular pay | Percentage of gross payroll | Percentage of gross payroll | Percentage of regular pay | Percentage of gross payroll | Percentage of regular pay | | |
| | Pourcentage de la rémunération normale | Pourcentage de la rémunération brute | Pourcentage de la rémunération brute | Pourcentage de la rémunération normale | Pourcentage de la rémunération brute | Pourcentage de la rémunération normale | | |
| 100.0 | 87.8 | 100.0 | 87.3 | 100.0 | 81.3 | 100.0 | <u>Paielements directs aux employés</u> | |
| 3.6 | 2.7 | 3.1 | 3.1 | 3.5 | 4.4 | 5.4 | Rémunération d'heures travaillées: | |
| 1.6 | 1.5 | 1.7 | 1.4 | 1.6 | 3.9 | 4.7 | Rémunération pour travail normal au taux de base ... | 1 |
| 1.6 | 1.3 | 1.4 | 1.3 | 1.5 | 1.9 | 2.3 | Rémunération d'heures supplémentaires au taux normal | 2 |
| -- | -- | -- | -- | -- | -- | -- | Primes | 3 |
| -- | 0.2 | 0.3 | 0.1 | 0.1 | 0.1 | 1.9 | Heures supplémentaires et travail fait les jours fériés. | 4 |
| 105.2 | 92.0 | 104.8 | 91.8 | 105.1 | 89.6 | 110.1 | Travail de poste | 5 |
| | | | | | | | Autres | 6 |
| | | | | | | | Rémunération totale d'heures travaillées | 7 |
| 3.4 | 3.1 | 3.6 | 2.5 | 2.9 | 3.2 | 3.9 | <u>Rémunération d'heures non travaillées:</u> | |
| 7.9 | 4.2 | 4.8 | 5.1 | 5.8 | 5.2 | 6.4 | Jours fériés payés | 8 |
| -- | -- | 0.1 | 0.1 | 0.2 | 1.4 | 1.7 | Vacances payées | 9 |
| 0.9 | -- | -- | 0.1 | 0.1 | -- | -- | Congés de maladie payés | 10 |
| 12.2 | 7.3 | 8.5 | 7.8 | 9.0 | 9.8 | 12.0 | Congés à des fins personnelles ou autres | 11 |
| | | | | | | | Total des absences payées | 12 |
| -- | 0.2 | 0.2 | 0.1 | 0.2 | -- | -- | <u>Paielements directs divers:</u> | |
| -- | 0.1 | 0.1 | 0.1 | 0.1 | 0.1 | 0.2 | Gratifications de Noël, de fin d'année, etc. | 13 |
| 0.1 | 0.4 | 0.4 | 0.3 | 0.3 | 0.5 | 0.6 | Indemnités de cessation d'emploi | 14 |
| 0.1 | 0.7 | 0.7 | 0.5 | 0.6 | 0.6 | 0.8 | Avantages imposables et autres paiements | 15 |
| 117.7 | 100.0 | 113.9 | 100.0 | 114.6 | 100.0 | 123.0 | Total des paiements directs divers | 16 |
| | | | | | | | Total (rémunération brute) | 17 |
| | | | | | | | <u>Contributions des employeurs aux régimes de prévoyance des employés</u> | |
| 1.2 | 1.9 | 2.1 | 0.6 | 0.6 | 0.6 | 0.8 | Indemnisation des accidents du travail | 18 |
| 1.0 | 0.9 | 1.0 | 0.8 | 0.9 | 0.7 | 0.9 | Assurance-chômage | 19 |
| 1.2 | 1.2 | 1.3 | 1.1 | 1.2 | 1.0 | 1.2 | Régime de pensions du Canada ou Régime de rentes du Québec. | 20 |
| 8.7 | 0.5 | 0.5 | 2.9 | 3.3 | 4.7 | 5.8 | Régimes de pensions privés | 21 |
| 0.4 | 0.7 | 0.8 | 0.5 | 0.6 | 1.0 | 1.2 | Régimes provinciaux d'assurance-maladie | 22 |
| 1.9 | 1.1 | 1.3 | 1.1 | 1.2 | 0.7 | 0.8 | Régimes privés d'assurance-vie et d'assurance-maladie | 23 |
| 0.1 | -- | -- | -- | -- | -- | -- | Autres régimes, caisses ou fonds | 24 |
| 14.5 | 6.3 | 7.0 | 6.9 | 7.6 | 8.5 | 10.7 | Total | 25 |
| 132.2 | 106.3 | 120.9 | 106.9 | 122.2 | 108.5 | 133.7 | Enveloppe-salaire | 26 |

TABLEAU 51. Employés d'exploitation et équipages: Estimations des coûts de la main-d'oeuvre en dollars et en pourcentage de la rémunération brute, pour les établissements qui ont déclaré des dépenses à certains postes, principaux moyens de transports (C.T.I. 501-509), Canada

| Railway transport — Transports ferroviaires | Truck transport — Transports par camion | | Bus transport, interurban and rural — Transports interurbains et ruraux par autobus | | Urban transit — Transports urbains | | Genre de dépense | N ^o |
|---|---|--------------------------------------|---|--------------------------------------|--|--------------------------------------|--|----------------|
| | Average annual expenditure per employee | Percentage of gross payroll | Average annual expenditure per employee | Percentage of gross payroll | Average annual expenditure per employee | Percentage of gross payroll | | |
| | Dépense annuelle moyenne par employé dollars | Pourcentage de la rémunération brute | Dépense annuelle moyenne par employé dollars | Pourcentage de la rémunération brute | Dépense annuelle moyenne par employé dollars | Pourcentage de la rémunération brute | | |
| 1.4 | 195 | 2.6 | 193 | 2.3 | 188 | 2.1 | <u>Primes</u> | |
| 0.4 | 54 | 0.7 | -- | -- | 19 | 0.2 | Heures supplémentaires et travail fait les jours fériés. | 1 |
| -- | 921 | 13.2 | 155 | 2.6 | 254 | 2.7 | Travail de poste | 2 |
| | | | | | | | Autres | 3 |
| 2.9 | 227 | 3.1 | 216 | 2.9 | 272 | 3.2 | <u>Rémunération d'heures non travaillées</u> | |
| 6.7 | 306 | 4.2 | 376 | 5.1 | 443 | 5.2 | Jours fériés payés | 4 |
| 3.1 | 53 | 0.8 | 56 | 0.7 | 155 | 1.7 | Vacances payées | 5 |
| 1.4 | 13 | 0.2 | 27 | 0.4 | 5 | 0.1 | Congés de maladie payés | 6 |
| | | | | | | | Congés à des fins personnelles ou autres | 7 |
| -- | 95 | 1.4 | 77 | 1.7 | 62 | 0.9 | <u>Paielements directs divers</u> | |
| 0.1 | 73 | 1.2 | 31 | 0.4 | 36 | 0.4 | Gratifications de Noël, de fin d'année, etc. | 8 |
| 1.1 | 139 | 1.6 | 40 | 0.5 | 90 | 1.0 | Indemnités de cessation d'emploi | 9 |
| | | | | | | | Avantages imposables | 10 |
| | | | | | | | <u>Contributions des employeurs aux régimes de prévoyance des employés</u> | |
| 7.4 | 83 | 1.1 | 357 | 4.0 | 439 | 5.0 | Régimes de pension privés | 11 |
| 0.8 | 80 | 1.1 | 49 | 0.6 | 93 | 1.1 | Régimes provinciaux d'assurance-maladie | 12 |
| 1.6 | 127 | 1.7 | 99 | 1.2 | 61 | 0.7 | Régimes privés d'assurance-vie et d'assurance-maladie | 13 |
| 0.2 | 90 | 1.2 | -- | -- | 70 | 0.8 | Autres régimes, caisses ou fonds | 14 |

TABLE 52. Numbers of Employees Used as Base of Overall Industry and Area Labour Cost Estimates, Transportation (S.I.C. 501-519)

| S.I.C. Code | Industry group and area | All employees — Ensemble du personnel | | Salaried employees — Employés à traitement | |
|-------------|---|---|------------------------------|--|---|
| | | Number — Nombre | Per cent — Pourcentage | Number — Nombre | Percentage of total salaried employees — Pourcentage du total des employés à traitement |
| | | '000 | | '000 | |
| | <u>Canada</u> | | | | |
| 501-579 | Transportation, communication and other utilities | 550.6 | 100.0 | 190.4 | 100.0 |
| 501-519 | Transportation | 322.5 | 58.6 | 88.1 | 46.3 |
| 501-509 | Principal modes of transport | 253.9 | 46.1 | 67.1 | 35.2 |
| 501-502 | Air transport and services | 40.9 | 7.4 | 15.2 | 8.0 |
| 504-505 | Water transport and services | 29.7 | 5.4 | 5.9 | 3.1 |
| 506 | Railway transport | 116.1 | 21.1 | 32.1 | 16.9 |
| 507 | Truck transport | 40.4 | 7.3 | 9.3 | 4.9 |
| 508 | Bus transport, interurban and rural | 5.2 | 0.9 | 1.0 | 0.5 |
| 509 | Urban transit | 21.7 | 3.9 | 3.7 | 1.9 |
| 512-519 | Other transport and incidental services | 68.6 | 12.5 | 21.0 | 11.0 |
| | <u>Atlantic Region</u> | | | | |
| 501-579 | Transportation, communication and other utilities | 51.0 | 9.3 | 17.6 | 9.2 |
| 501-519 | Transportation | 36.2 | 6.2 | 8.9 | 4.7 |
| | <u>Quebec</u> | | | | |
| 501-579 | Transportation, communication and other utilities | 159.4 | 29.0 | 52.7 | 27.7 |
| 501-519 | Transportation | 103.6 | 18.8 | 27.6 | 14.5 |
| 501-509 | Principal modes of transport | 75.5 | 13.7 | 20.6 | 10.8 |
| 512-519 | Other transport and incidental services | 28.1 | 5.1 | 7.1 | 3.7 |
| | <u>Ontario</u> | | | | |
| 501-579 | Transportation, communication and other utilities | 175.7 | 31.9 | 64.3 | 33.8 |
| 501-519 | Transportation | 89.7 | 16.3 | 26.9 | 14.1 |
| 501-509 | Principal modes of transport | 72.7 | 13.2 | 19.1 | 10.0 |
| 512-519 | Other transport and incidental services | 17.0 | 3.1 | 7.8 | 4.1 |
| | <u>Prairie Region</u> | | | | |
| 501-579 | Transportation, communication and other utilities | 101.2 | 18.4 | 38.1 | 20.0 |
| 501-519 | Transportation | 57.3 | 10.4 | 15.3 | 8.0 |
| 501-509 | Principal modes of transport | 47.7 | 8.7 | 13.2 | 6.9 |
| 512-519 | Other transport and incidental services | 9.7 | 1.8 | 2.1 | 1.1 |
| | <u>British Columbia</u> | | | | |
| 501-579 | Transportation, communication and other utilities | 61.9 | 11.2 | 17.1 | 9.0 |
| 501-519 | Transportation | 36.6 | 6.6 | 9.1 | 4.8 |
| 501-509 | Principal modes of transport | 33.0 | 6.0 | 7.8 | 4.1 |
| 512-519 | Other transport and incidental services | 3.6 | 0.7 | 1.2 | 0.6 |
| | <u>Yukon and Northwest Territories</u> | | | | |
| 501-579 | Transportation, communication and other utilities | 1.5 | 0.3 | 0.5 | 0.3 |
| 501-519 | Transportation | 1.0 | 0.2 | 0.4 | 0.2 |

TABLEAU 52. Nombre d'employés pris comme base des estimations des coûts de la main-d'oeuvre pour l'ensemble de l'industrie et par région, transports (C.T.I. 501-519)

| Wage-earners — Employés à salaire | | Operating employees and flight crews — Employés d'exploitation et équipages | | Groupe d'industries et région | Code C.T.I. |
|---|---|---|--|--|----------------|
| Number — Nombre | Percentage of total wage- earners — Pourcentage du total des employés à salaire | Number — Nombre | Percentage of total operating employees — Pourcentage du total des employés d'exploitation et équipages | | |
| '000 | | '000 | | | |
| <u>Canada</u> | | | | | |
| 290.6 | 100.0 | 69.6 | 100.0 | Transports, communications et autres services d'utilité publique | 501-579 |
| 164.7 | 56.7 | 69.6 | 100.0 | Transports | 501-519 |
| 117.2 | 40.3 | 69.6 | 100.0 | Principaux moyens de transports | 501-509 |
| 19.7 | 6.8 | 6.0 | 8.6 | Transports aériens et auxiliaires | 501-502 |
| 16.7 | 5.7 | 7.1 | 10.2 | Transports par eau et auxiliaires | 504-505 |
| 59.7 | 20.5 | 24.3 | 34.9 | Transports ferroviaires | 506 |
| 12.5 | 4.3 | 18.7 | 26.9 | Transports par camion | 507 |
| 1.3 | 0.4 | 2.9 | 4.2 | Transports interurbains et ruraux par autobus | 508 |
| 7.2 | 2.5 | 10.8 | 15.5 | Transports urbains | 509 |
| 47.6 | 16.4 | — | — | Autres transports et auxiliaires | 512-519 |
| <u>Région de l'Atlantique</u> | | | | | |
| 28.9 | 9.9 | 4.4 | 6.3 | Transports, communications et autres services d'utilité publique | 501-579 |
| 20.9 | 7.2 | 4.4 | 6.3 | Transports | 501-519 |
| <u>Québec</u> | | | | | |
| 87.4 | 30.1 | 19.4 | 27.9 | Transports, communications et autres services d'utilité publique | 501-579 |
| 56.6 | 19.5 | 19.4 | 27.9 | Transports | 501-519 |
| 35.6 | 12.3 | 19.4 | 27.9 | Principaux moyens de transports | 501-509 |
| 21.0 | 7.2 | — | — | Autres transports et auxiliaires | 512-519 |
| <u>Ontario</u> | | | | | |
| 87.6 | 30.1 | 23.7 | 34.1 | Transports, communications et autres services d'utilité publique | 501-579 |
| 39.1 | 13.5 | 23.7 | 34.1 | Transports | 501-519 |
| 29.9 | 10.3 | 23.7 | 34.1 | Principaux moyens de transports | 501-509 |
| 9.2 | 3.2 | — | — | Autres transports et auxiliaires | 512-519 |
| <u>Région des Prairies</u> | | | | | |
| 50.0 | 17.2 | 13.0 | 18.7 | Transports, communications et autres services d'utilité publique | 501-579 |
| 29.1 | 10.0 | 13.0 | 18.7 | Transports | 501-519 |
| 21.6 | 7.4 | 13.0 | 18.7 | Principaux moyens de transports | 501-509 |
| 7.6 | 2.6 | — | — | Autres transports et auxiliaires | 512-519 |
| <u>Colombie-Britannique</u> | | | | | |
| 35.8 | 12.3 | 9.0 | 12.9 | Transports, communications et autres services d'utilité publique | 501-579 |
| 18.5 | 6.4 | 9.0 | 12.9 | Transports | 501-519 |
| 16.2 | 5.6 | 9.0 | 12.9 | Principaux moyens de transport | 501-509 |
| 2.3 | 0.8 | — | — | Autres transports et auxiliaires | 512-519 |
| <u>Yukon et Territoires du Nord-Ouest</u> | | | | | |
| 0.9 | 0.3 | 0.1 | 0.1 | Transports, communications et autres services d'utilité publique | 501-579 |
| 0.5 | 0.2 | 0.1 | 0.1 | Transports | 501-519 |

TABLE 53. Numbers of Employees Used as Base of Overall Industry and Area Labour Cost Estimates, Communication, Storage and Other Utilities (S.I.C. 524-579)

| S.I.C. Code | Industry group and area | All employees — Ensemble du personnel | | Salaried employees — Employés à traitement |
|--|---|---|------------------------------|--|
| | | Number — Nombre | Per cent — Pourcentage | Number — Nombre |
| | | '000 | | '000 |
| <u>Canada</u> | | | | |
| 501-579 | Transportation, communication and other utilities | 550.6 | 100.0 | 190.4 |
| 524-579 | Communication, storage and other utilities | 228.1 | 41.4 | 102.2 |
| 524-527 | Storage | 12.4 | 2.3 | 6.8 |
| 524 | Grain elevators | 8.3 | 1.5 | 5.4 |
| 527 | Other storage and warehousing | 4.1 | 0.7 | 1.4 |
| 543-548 | Communication | 140.2 | 25.5 | 56.4 |
| 543 | Radio and television broadcasting | 17.9 | 3.3 | 11.6 |
| 544 | Telephone | 71.3 | 12.9 | 30.8 |
| 545 | Telegraph and cable | 6.9 | 1.3 | 3.4 |
| 548 | Post office | 44.2 | 8.0 | 10.6 |
| 572-579 | Electric power, gas and water | 75.5 | 13.7 | 39.0 |
| 572 | Electric power | 58.1 | 10.6 | 31.7 |
| 574 | Gas distribution | 9.6 | 1.7 | 5.3 |
| 576 | Water systems | 3.6 | 0.7 | 1.3 |
| 579 | Other utilities | 4.2 | 0.8 | 0.6 |
| <u>Atlantic Region</u> | | | | |
| 501-579 | Transportation, communication and other utilities | 51.0 | 9.3 | 17.6 |
| 524-579 | Communication, storage and other utilities | 16.8 | 3.1 | 8.7 |
| 543-548 | Communication | 11.0 | 2.0 | 5.3 |
| 572-579 | Electric power, gas and water | 5.6 | 1.0 | 3.4 |
| <u>Quebec</u> | | | | |
| 501-579 | Transportation, communication and other utilities | 159.4 | 29.0 | 52.7 |
| 524-579 | Communication, storage and other utilities | 55.8 | 10.1 | 25.0 |
| 543-548 | Communication | 37.9 | 6.9 | 15.9 |
| 572-579 | Electric power, gas and water | 17.0 | 3.1 | 8.8 |
| <u>Ontario</u> | | | | |
| 501-579 | Transportation, communication and other utilities | 175.7 | 31.9 | 64.3 |
| 524-579 | Communication, storage and other utilities | 86.0 | 15.6 | 37.4 |
| 543-548 | Communication | 50.0 | 9.1 | 20.7 |
| 572-579 | Electric power, gas and water | 33.2 | 6.0 | 16.3 |
| <u>Prairie Region</u> | | | | |
| 501-579 | Transportation, communication and other utilities | 101.2 | 18.4 | 38.1 |
| 524-579 | Communication, storage and other utilities | 43.8 | 8.0 | 22.9 |
| 524-527 | Storage | 6.5 | 1.2 | 3.3 |
| 543-548 | Communication | 24.5 | 4.4 | 10.4 |
| 572-579 | Electric power, gas and water | 12.8 | 2.3 | 7.1 |
| <u>British Columbia</u> | | | | |
| 501-579 | Transportation, communication and other utilities | 61.9 | 11.2 | 17.1 |
| 524-579 | Communication, storage and other utilities | 25.3 | 4.6 | 8.1 |
| 543-548 | Communication(1) | 16.8 | 3.1 | 4.1 |
| 572-579 | Electric power, gas and water(1) | 6.9 | 1.3 | 3.5 |
| <u>Yukon and Northwest Territories</u> | | | | |
| 501-579 | Transportation, communication and other utilities | 1.5 | 0.3 | 0.5 |
| 524-579 | Communication, storage and other utilities | 0.5 | 0.1 | -- |
| 543-548 | Communication(1) | 16.8 | 3.1 | 4.1 |
| 572-579 | Electric power, gas and water(1) | 6.9 | 1.3 | 3.5 |

(1) These data are a combination of data for British Columbia, Yukon and Northwest Territories. Confidentiality restrictions do not permit publication of data for these area/industry cells separately.

TABLEAU 53. Nombre d'employés pris comme base des estimations des coûts de la main-d'oeuvre pour l'ensemble de l'industrie et par région, communications, entreposage et autres services d'utilité publique (C.T.I. 524-579)

| Salaried employees — Employés à traitement | Wage-earners — Employés à salaire | | Groupe d'industries et région | C.T.I. Code |
|--|---|-----------------------|---|----------------|
| | Percentage of total salaried employees — Pourcentage du total des employés à traitement | Number — Nombre | | |
| | '000 | | | |
| | | | <u>Canada</u> | |
| 100.0 | 290.6 | 100.0 | Transports, communications et autres services d'utilité publique | 501-579 |
| 53.7 | 125.9 | 43.3 | Communications, entreposage et autres services d'utilité publique | 524-579 |
| 3.6 | 5.6 | 1.9 | Entreposage | 524-527 |
| 2.8 | 3.0 | 1.0 | Élévateurs à grains | 524 |
| 0.7 | 2.7 | 0.9 | Autres entrepôts | 527 |
| 29.6 | 83.8 | 28.8 | Communications | 543-548 |
| 6.1 | 6.3 | 2.2 | Radiodiffusion et télévision | 543 |
| 16.2 | 40.4 | 13.9 | Services téléphoniques | 544 |
| 1.8 | 3.5 | 1.2 | Services télégraphiques et de câbles | 545 |
| 5.6 | 33.6 | 11.6 | Postes | 548 |
| 20.5 | 36.5 | 12.6 | Électricité, gaz et eau | 572-579 |
| 16.6 | 26.4 | 9.1 | Électricité | 572 |
| 2.8 | 4.3 | 1.5 | Distribution du gaz | 574 |
| 0.7 | 2.3 | 0.8 | Services d'eau | 576 |
| 0.3 | 3.5 | 1.2 | Autres services d'utilité publique | 579 |
| | | | <u>Région de l'Atlantique</u> | |
| 9.2 | 28.9 | 9.9 | Transports, communications et autres services d'utilité publique | 501-579 |
| 4.6 | 8.0 | 2.8 | Communications, entreposage et autres services d'utilité publique | 524-579 |
| 2.8 | 5.7 | 2.0 | Communications | 543-548 |
| 1.8 | 2.2 | 0.8 | Électricité, gaz et eau | 572-579 |
| | | | <u>Québec</u> | |
| 27.7 | 87.4 | 30.1 | Transports, communications et autres services d'utilité publique | 501-579 |
| 13.1 | 30.8 | 10.6 | Communications, entreposage et autres services d'utilité publique | 524-579 |
| 8.4 | 22.0 | 7.6 | Communications | 543-548 |
| 4.6 | 8.2 | 2.8 | Électricité, gaz et eau | 572-579 |
| | | | <u>Ontario</u> | |
| 33.8 | 87.6 | 30.1 | Transports, communications et autres services d'utilité publique | 501-579 |
| 19.6 | 48.5 | 16.7 | Communications, entreposage et autres services d'utilité publique | 524-579 |
| 10.9 | 29.4 | 10.1 | Communications | 543-548 |
| 8.6 | 16.9 | 5.8 | Électricité, gaz et eau | 572-579 |
| | | | <u>Région des Prairies</u> | |
| 20.0 | 50.0 | 17.2 | Transports, communications et autres services d'utilité publique | 501-579 |
| 12.0 | 20.9 | 7.2 | Communications, entreposage et autres services d'utilité publique | 524-579 |
| 2.8 | 1.1 | 0.4 | Entreposage | 524-527 |
| 5.5 | 14.1 | 4.9 | Communications | 543-548 |
| 3.7 | 5.7 | 2.0 | Électricité, gaz et eau | 572-579 |
| | | | <u>Colombie-Britannique</u> | |
| 9.0 | 35.8 | 12.3 | Transports, communications et autres services d'utilité publique | 501-579 |
| 4.3 | 17.3 | 6.0 | Communications, entreposage et autres services d'utilité publique | 524-579 |
| 2.2 | 12.6 | 4.3 | Communications(1) | 543-548 |
| 1.8 | 3.5 | 1.2 | Électricité, gaz et eau(1) | 572-579 |
| | | | <u>Yukon et Territoires du Nord-Ouest</u> | |
| 0.3 | 0.9 | 0.3 | Transports, communications et autres services d'utilité publique | 501-579 |
| -- | 0.4 | 0.1 | Communications, entreposage et autres services d'utilité publique | 524-579 |
| 2.2 | 12.6 | 4.3 | Communications(1) | 543-548 |
| 1.8 | 3.5 | 1.2 | Électricité, gaz et eau(1) | 572-579 |

(1) Ces données sont des données agrégées pour la Colombie-Britannique, le Yukon et les Territoires du Nord-Ouest. Les restrictions qu'impose le caractère confidentiel des renseignements ne permettent pas de publier des données séparément pour ces classes région/branche d'activité.

TABLE 54. Wage-Earners: Analysis of Estimated Paid Hours by Industry Group (S.I.C. 501-519) and Area

| S.I.C. Code | Industry group and area | Average standard work week hours — Nombre moyen d'heures la semaine de travail normale | Average paid hours — Nombre moyen d'heures payées | | Time worked — Temps travaillé | | | |
|--|---|--|--|--|-------------------------------------|------------------------------|---|------------------------------|
| | | | Average hours per annum — Nombre moyen d'heures par an | Per cent of total paid hours — Pourcentage des heures payées | Basic — Heures normales | | Overtime — Heures supplémentaires | |
| | | | | | Hours — Heures | Per cent — Pourcentage | Hours — Heures | Per cent — Pourcentage |
| | | | | | | | | |
| <u>Canada</u> | | | | | | | | |
| 501-579 | Transportation, communication and other utilities | 41.3 | 2,083 | 100.0 | 1,783 | 85.6 | 86 | 4.1 |
| 501-519 | Transportation | 41.8 | 2,060 | 100.0 | 1,787 | 86.7 | 82 | 4.0 |
| 501-509 | Principal modes of transport | 42.2 | 2,133 | 100.0 | 1,845 | 86.5 | 85 | 4.0 |
| 501-502 | Air transport and services | 40.0 | 2,129 | 100.0 | 1,828 | 85.9 | 79 | 3.7 |
| 504-505 | Water transport and services | 40.6 | 1,821 | 100.0 | 1,595 | 87.6 | 61 | 3.3 |
| 506 | Railway transport | 40.3 | 2,225 | 100.0 | 1,910 | 85.8 | 103 | 4.6 |
| 507 | Truck transport | 43.1 | 2,110 | 100.0 | 1,891 | 89.6 | 54 | 2.6 |
| 508 | Bus transport, interurban and rural | 41.9 | 2,148 | 100.0 | 1,920 | 89.4 | 57 | 2.7 |
| 509 | Urban transit | 41.1 | 2,139 | 100.0 | 1,840 | 86.0 | 64 | 3.0 |
| 512-519 | Other transport and incidental services | 40.8 | 1,882 | 100.0 | 1,645 | 87.4 | 76 | 4.0 |
| <u>Atlantic Region</u> | | | | | | | | |
| 501-579 | Transportation, communication and other utilities | 41.4 | 2,045 | 100.0 | 1,745 | 85.3 | 103 | 5.0 |
| 501-519 | Transportation | 41.9 | 1,980 | 100.0 | 1,704 | 86.1 | 94 | 4.7 |
| <u>Quebec</u> | | | | | | | | |
| 501-579 | Transportation, communication and other utilities | 42.1 | 2,030 | 100.0 | 1,734 | 85.4 | 84 | 4.1 |
| 501-519 | Transportation | 42.8 | 1,966 | 100.0 | 1,708 | 86.9 | 75 | 3.8 |
| 501-509 | Principal modes of transport | 43.6 | 2,148 | 100.0 | 1,854 | 86.3 | 86 | 4.0 |
| 512-519 | Other transport and incidental services | 40.0 | 1,656 | 100.0 | 1,461 | 88.2 | 58 | 3.5 |
| <u>Ontario</u> | | | | | | | | |
| 501-579 | Transportation, communication and other utilities | 41.1 | 2,136 | 100.0 | 1,823 | 85.3 | 86 | 4.0 |
| 501-519 | Transportation | 41.5 | 2,124 | 100.0 | 1,842 | 86.7 | 82 | 3.9 |
| 501-509 | Principal modes of transport | 41.8 | 2,146 | 100.0 | 1,855 | 86.4 | 85 | 4.0 |
| 512-519 | Other transport and incidental services | 41.1 | 2,052 | 100.0 | 1,800 | 87.7 | 70 | 3.4 |
| <u>Prairie Region</u> | | | | | | | | |
| 501-579 | Transportation, communication and other utilities | 41.2 | 2,142 | 100.0 | 1,836 | 85.7 | 95 | 4.4 |
| 501-519 | Transportation | 41.8 | 2,205 | 100.0 | 1,915 | 86.8 | 93 | 4.2 |
| 501-509 | Principal modes of transport | 42.3 | 2,187 | 100.0 | 1,894 | 86.6 | 88 | 4.0 |
| 512-519 | Other transport and incidental services | 41.0 | 2,257 | 100.0 | 1,974 | 87.5 | 107 | 4.7 |
| <u>British Columbia</u> | | | | | | | | |
| 501-579 | Transportation, communication and other utilities | 40.2 | 2,026 | 100.0 | 1,758 | 86.8 | 64 | 3.2 |
| 501-519 | Transportation | 40.5 | 2,075 | 100.0 | 1,804 | 86.9 | 72 | 3.5 |
| 501-509 | Principal modes of transport | 40.4 | 2,081 | 100.0 | 1,807 | 86.8 | 74 | 3.6 |
| 512-519 | Other transport and incidental services | 40.9 | 2,040 | 100.0 | 1,789 | 87.7 | 59 | 2.9 |
| <u>Yukon and Northwest Territories</u> | | | | | | | | |
| 501-579 | Transportation, communication and other utilities | 40.7 | 2,213 | 100.0 | 1,842 | 83.2 | 166 | 7.5 |
| 501-519 | Transportation | 41.3 | 2,205 | 100.0 | 1,847 | 83.8 | 174 | 7.9 |

TABLEAU 54. Employés à salaire: Analyse de l'estimation des heures payées par groupe d'industries (C.T.I. 501-519) et par région

| Païd absence - Absences payées | | | | | | Groupe d'industries et région | Code C.T.I. |
|---|------------------------------|----------------------------|------------------------------|--|------------------------------|--|----------------|
| Holidays - Jours fériés | | Vacations - Vacances | | Sick and other leave - Congés de maladie et autres | | | |
| Hours - Heures | Per cent - Pourcentage | Hours - Heures | Per cent - Pourcentage | Hours - Heures | Per cent - Pourcentage | | |
| <u>Canada</u> | | | | | | | |
| 72 | 3.5 | 112 | 5.4 | 31 | 1.5 | Transports, communications et autres services d'utilité publique | 501-579 |
| 67 | 3.2 | 108 | 5.2 | 16 | 0.8 | Transports | 501-519 |
| 69 | 3.2 | 119 | 5.6 | 15 | 0.7 | Principaux moyens de transports | 501-509 |
| 79 | 3.7 | 110 | 5.2 | 33 | 1.6 | Transports aériens et auxiliaires | 501-502 |
| 44 | 2.4 | 111 | 6.1 | 11 | 0.6 | Transports par eau et auxiliaires | 504-505 |
| 71 | 3.2 | 130 | 5.8 | 11 | 0.5 | Transports ferroviaires | 506 |
| 70 | 3.3 | 94 | 4.5 | 2 | 0.1 | Transports par camion | 507 |
| 65 | 3.0 | 103 | 4.8 | 3 | 0.1 | Transports interurbains et ruraux par autobus | 508 |
| 77 | 3.6 | 122 | 5.7 | 36 | 1.7 | Transports urbains | 509 |
| 65 | 3.5 | 79 | 4.2 | 18 | 1.0 | Autres transports et auxiliaires | 512-519 |
| <u>Région de l'Atlantique</u> | | | | | | | |
| 69 | 3.4 | 105 | 5.1 | 23 | 1.1 | Transports, communications et autres services d'utilité publique | 501-579 |
| 66 | 3.3 | 103 | 5.2 | 14 | 0.7 | Transports | 501-519 |
| <u>Québec</u> | | | | | | | |
| 72 | 3.5 | 109 | 5.4 | 31 | 1.5 | Transports, communications et autres services d'utilité publique | 501-579 |
| 65 | 3.3 | 103 | 5.2 | 15 | 0.8 | Transports | 501-519 |
| 68 | 3.2 | 125 | 5.8 | 17 | 0.8 | Principaux moyens de transports | 501-509 |
| 59 | 3.6 | 65 | 3.9 | 12 | 0.7 | Autres transports et auxiliaires | 512-519 |
| <u>Ontario</u> | | | | | | | |
| 73 | 3.4 | 116 | 5.4 | 39 | 1.8 | Transports, communications et autres services d'utilité publique | 501-579 |
| 69 | 3.2 | 109 | 5.1 | 22 | 1.0 | Transports | 501-519 |
| 71 | 3.3 | 116 | 5.4 | 19 | 0.9 | Principaux moyens de transports | 501-509 |
| 65 | 3.2 | 86 | 4.2 | 31 | 1.5 | Autres transports et auxiliaires | 512-519 |
| <u>Région des Prairies</u> | | | | | | | |
| 74 | 3.5 | 114 | 5.3 | 24 | 1.1 | Transports, communications et autres services d'utilité publique | 501-579 |
| 71 | 3.2 | 113 | 5.1 | 13 | 0.6 | Transports | 501-519 |
| 72 | 3.3 | 120 | 5.5 | 13 | 0.6 | Principaux moyens de transports | 501-509 |
| 70 | 3.1 | 92 | 4.1 | 13 | 0.6 | Autres transports et auxiliaires | 512-519 |
| <u>Colombie-Britannique</u> | | | | | | | |
| 70 | 3.5 | 109 | 5.4 | 25 | 1.2 | Transports, communications et autres services d'utilité publique | 501-579 |
| 68 | 3.3 | 118 | 5.7 | 13 | 0.6 | Transports | 501-519 |
| 68 | 3.3 | 121 | 5.8 | 11 | 0.5 | Principaux moyens de transport | 501-509 |
| 69 | 3.4 | 96 | 4.7 | 28 | 1.4 | Autres transports et auxiliaires | 512-519 |
| <u>Yukon et Territoires du Nord-Ouest</u> | | | | | | | |
| 77 | 3.5 | 120 | 5.4 | 7 | 0.3 | Transports, communications et autres services d'utilité publique | 501-579 |
| 76 | 3.4 | 103 | 4.7 | 4 | 0.2 | Transports | 501-519 |

TABLE 55. Wage-Earners: Analysis of Estimated Paid Hours by Industry Group (S.I.C. 524-579) and Area

| S. I. C. Code | Industry group and area | Average standard work week hours — Nombre moyen d'heures la semaine de travail normale | Average paid hours — Nombre moyen d'heures payées | | Time worked — Temps travaillé | | | |
|--|---|--|--|--|-------------------------------------|------------------------------|---|------------------------------|
| | | | Average hours per annum — Nombre moyen d'heures par an | Per cent of total paid hours — Pourcentage des heures payées | Basic — Heures normales | | Overtime — Heures supplémentaires | |
| | | | | | Hours — Heures | Per cent — Pourcentage | Hours — Heures | Per cent — Pourcentage |
| | | | <u>Canada</u> | | | | | |
| 501-579 | Transportation, communication and other utilities | 41.3 | 2,083 | 100.0 | 1,783 | 85.6 | 86 | 4.1 |
| 524-579 | Communication, storage and other utilities | 39.9 | 2,112 | 100.0 | 1,777 | 84.1 | 91 | 4.3 |
| 524-527 | Storage | 40.7 | 2,173 | 100.0 | 1,870 | 86.1 | 122 | 5.6 |
| 524 | Grain elevators | 40.0 | 2,169 | 100.0 | 1,841 | 84.9 | 143 | 6.6 |
| 527 | Other storage and warehousing | 41.1 | 2,177 | 100.0 | 1,903 | 87.4 | 100 | 4.6 |
| 543-548 | Communication | 39.1 | 2,097 | 100.0 | 1,761 | 84.0 | 84 | 4.0 |
| 543 | Radio and television broadcasting | 38.7 | 2,204 | 100.0 | 1,811 | 82.2 | 150 | 6.8 |
| 544 | Telephone | 39.2 | 2,077 | 100.0 | 1,745 | 84.0 | 110 | 5.3 |
| 545 | Telegraph and cable | 39.9 | 2,193 | 100.0 | 1,893 | 86.3 | 113 | 5.2 |
| 548 | Post office | 40.0 | 2,091 | 100.0 | 1,757 | 84.0 | 37 | 1.8 |
| 572-579 | Electric power, gas and water | 40.2 | 2,139 | 100.0 | 1,800 | 84.2 | 102 | 4.8 |
| 572 | Electric power | 40.1 | 2,147 | 100.0 | 1,796 | 83.7 | 113 | 5.3 |
| 574 | Gas distribution | 38.4 | 2,126 | 100.0 | 1,799 | 84.6 | 94 | 4.4 |
| 576 | Water systems | 40.4 | 2,090 | 100.0 | 1,776 | 85.0 | 68 | 3.3 |
| 579 | Other utilities | 41.4 | 2,131 | 100.0 | 1,848 | 86.7 | 52 | 2.4 |
| <u>Atlantic Region</u> | | | | | | | | |
| 501-579 | Transportation, communication and other utilities | 41.4 | 2,045 | 100.0 | 1,745 | 85.3 | 103 | 5.0 |
| 524-579 | Communication, storage and other utilities | 40.3 | 2,214 | 100.0 | 1,852 | 83.6 | 125 | 5.6 |
| 543-548 | Communication | 40.0 | 2,223 | 100.0 | 1,854 | 83.4 | 127 | 5.7 |
| 572-579 | Electric power, gas and water | 40.4 | 2,195 | 100.0 | 1,843 | 84.0 | 121 | 5.5 |
| <u>Quebec</u> | | | | | | | | |
| 501-579 | Transportation, communication and other utilities | 42.1 | 2,030 | 100.0 | 1,734 | 85.4 | 84 | 4.1 |
| 524-579 | Communication, storage and other utilities | 39.6 | 2,147 | 100.0 | 1,782 | 83.0 | 99 | 4.6 |
| 543-548 | Communication | 38.7 | 2,152 | 100.0 | 1,799 | 83.6 | 89 | 4.1 |
| 572-579 | Electric power, gas and water | 39.9 | 2,119 | 100.0 | 1,720 | 81.2 | 122 | 5.8 |
| <u>Ontario</u> | | | | | | | | |
| 501-579 | Transportation, communication and other utilities | 41.1 | 2,136 | 100.0 | 1,823 | 85.3 | 86 | 4.0 |
| 524-579 | Communication, storage and other utilities | 40.1 | 2,147 | 100.0 | 1,807 | 84.2 | 90 | 4.2 |
| 543-548 | Communication | 38.7 | 2,170 | 100.0 | 1,809 | 83.4 | 93 | 4.3 |
| 572-579 | Electric power, gas and water | 40.4 | 2,110 | 100.0 | 1,802 | 85.4 | 80 | 3.8 |
| <u>Prairie Region</u> | | | | | | | | |
| 501-579 | Transportation, communication and other utilities | 41.2 | 2,142 | 100.0 | 1,836 | 85.7 | 95 | 4.4 |
| 524-579 | Communication, storage and other utilities | 39.9 | 2,055 | 100.0 | 1,727 | 84.0 | 97 | 4.7 |
| 524-527 | Storage | 40.4 | 2,131 | 100.0 | 1,879 | 88.2 | 65 | 3.1 |
| 543-548 | Communication | 39.6 | 2,015 | 100.0 | 1,689 | 83.8 | 85 | 4.2 |
| 572-579 | Electric power, gas and water | 40.0 | 2,141 | 100.0 | 1,791 | 83.7 | 133 | 6.2 |
| <u>British Columbia</u> | | | | | | | | |
| 501-579 | Transportation, communication and other utilities | 40.2 | 2,026 | 100.0 | 1,758 | 86.8 | 64 | 3.2 |
| 524-579 | Communication, storage and other utilities | 39.6 | 1,974 | 100.0 | 1,709 | 86.6 | 56 | 2.8 |
| 543-548 | Communication(l) | 39.0 | 1,865 | 100.0 | 1,620 | 86.9 | 36 | 1.9 |
| 572-579 | Electric power, gas and water(l) | 39.7 | 2,292 | 100.0 | 1,972 | 86.0 | 99 | 4.3 |
| <u>Yukon and Northwest Territories</u> | | | | | | | | |
| 501-579 | Transportation, communication and other utilities | 40.7 | 2,213 | 100.0 | 1,842 | 83.2 | 166 | 7.5 |
| 524-579 | Communication, storage and other utilities | 40.0 | 2,224 | 100.0 | 1,835 | 82.5 | 156 | 7.0 |
| 543-548 | Communication(l) | 39.0 | 1,865 | 100.0 | 1,620 | 86.9 | 36 | 1.9 |
| 572-579 | Electric power, gas and water(l) | 39.7 | 2,292 | 100.0 | 1,972 | 86.0 | 99 | 4.3 |

(1) These data are a combination of data for British Columbia, Yukon and Northwest Territories. Confidentiality restrictions do not permit publication of data for these area/industry cells separately.

TABLEAU 55. Employés à salaire - Analyse de l'estimation des heures payées par groupe d'industries (C.T.I. 524-579) et par région

| Holidays — Fériés | | Paid absence — Absences payées | | Sick and other leave — Congés de maladie et autres | | Groupe d'industries et région | Code C.T.I. |
|---|------------------------------|--------------------------------------|------------------------------|--|------------------------------|--|----------------|
| Hours — Heures | Per cent — Pourcentage | Hours — Heures | Per cent — Pourcentage | Hours — Heures | Per cent — Pourcentage | | |
| <u>Canada</u> | | | | | | | |
| 72 | 3.5 | 112 | 5.4 | 31 | 1.5 | Transports, communications et autres services d'utilité publique | 501-579 |
| 78 | 3.7 | 117 | 5.5 | 50 | 2.4 | Communications, entreposage et autres services d'utilité publique. | 524-579 |
| 71 | 3.3 | 105 | 4.8 | 5 | 0.2 | Entreposage | 524-527 |
| 74 | 3.4 | 106 | 4.9 | 6 | 0.3 | Élévateurs à grains | 524 |
| 67 | 3.1 | 104 | 4.8 | 4 | 0.2 | Autres entrepôts | 527 |
| 80 | 3.8 | 118 | 5.6 | 54 | 2.6 | Communications | 543-548 |
| 83 | 3.8 | 116 | 5.3 | 44 | 2.0 | Radiodiffusion et télévision | 543 |
| 75 | 3.6 | 116 | 5.6 | 30 | 1.4 | Services téléphoniques | 544 |
| 70 | 3.2 | 113 | 5.2 | 4 | 0.2 | Services télégraphiques et de câbles | 545 |
| 88 | 4.2 | 120 | 5.7 | 89 | 4.3 | Postes | 548 |
| 73 | 3.4 | 116 | 5.4 | 48 | 2.2 | Électricité, gaz et eau | 572-579 |
| 71 | 3.3 | 120 | 5.6 | 47 | 2.2 | Électricité | 572 |
| 78 | 3.7 | 110 | 5.2 | 46 | 2.2 | Distribution du gaz | 574 |
| 79 | 3.8 | 112 | 5.4 | 56 | 2.7 | Services d'eau | 576 |
| 78 | 3.7 | 103 | 4.8 | 49 | 2.3 | Autres services d'utilité publique | 579 |
| <u>Région de l'Atlantique</u> | | | | | | | |
| 69 | 3.4 | 105 | 5.1 | 23 | 1.1 | Transports, communications et autres services d'utilité publique | 501-579 |
| 78 | 3.5 | 111 | 5.0 | 49 | 2.2 | Communications, entreposage et autres services d'utilité publique. | 524-579 |
| 80 | 3.6 | 109 | 4.9 | 52 | 2.3 | Communications | 543-548 |
| 74 | 3.4 | 117 | 5.3 | 41 | 1.9 | Électricité, gaz et eau | 572-579 |
| <u>Québec</u> | | | | | | | |
| 72 | 3.5 | 109 | 5.4 | 31 | 1.5 | Transports, communications et autres services d'utilité publique | 501-579 |
| 85 | 4.0 | 122 | 5.7 | 60 | 2.8 | Communications, entreposage et autres services d'utilité publique. | 524-579 |
| 83 | 3.9 | 121 | 5.6 | 61 | 2.8 | Communications | 543-548 |
| 92 | 4.3 | 126 | 5.9 | 59 | 2.8 | Électricité, gaz et eau | 572-579 |
| <u>Ontario</u> | | | | | | | |
| 73 | 3.4 | 116 | 5.4 | 39 | 1.8 | Transports, communications et autres services d'utilité publique | 501-579 |
| 76 | 3.5 | 121 | 5.6 | 52 | 2.4 | Communications, entreposage et autres services d'utilité publique. | 524-579 |
| 84 | 3.9 | 126 | 5.8 | 58 | 2.7 | Communications | 543-548 |
| 63 | 3.0 | 115 | 5.5 | 50 | 2.4 | Électricité, gaz et eau | 572-579 |
| <u>Région des Prairies</u> | | | | | | | |
| 74 | 3.5 | 114 | 5.3 | 24 | 1.1 | Transports, communications et autres services d'utilité publique | 501-579 |
| 76 | 3.7 | 116 | 5.6 | 39 | 1.9 | Communications, entreposage et autres services d'utilité publique. | 524-579 |
| 77 | 3.6 | 102 | 4.8 | 8 | 0.4 | Entreposage | 524-527 |
| 77 | 3.8 | 119 | 5.9 | 45 | 2.2 | Communications | 543-548 |
| 76 | 3.5 | 112 | 5.2 | 29 | 1.4 | Électricité, gaz et eau | 572-579 |
| <u>Colombie-Britannique</u> | | | | | | | |
| 70 | 3.5 | 109 | 5.4 | 25 | 1.2 | Transports, communications et autres services d'utilité publique | 501-579 |
| 71 | 3.6 | 99 | 5.0 | 39 | 2.0 | Communications, entreposage et autres services d'utilité publique. | 524-579 |
| 71 | 3.8 | 96 | 5.1 | 41 | 2.2 | Communications(1) | 543-548 |
| 72 | 3.1 | 106 | 4.6 | 43 | 1.9 | Électricité, gaz et eau(1) | 572-579 |
| <u>Yukon et Territoires du Nord-Ouest</u> | | | | | | | |
| 77 | 3.5 | 120 | 5.4 | 7 | 0.3 | Transports, communications et autres services d'utilité publique | 501-579 |
| 79 | 3.6 | 144 | 6.5 | 10 | 0.4 | Communications, entreposage et autres services d'utilité publique. | 524-579 |
| 71 | 3.8 | 96 | 5.1 | 41 | 2.2 | Communications(1) | 543-548 |
| 72 | 3.1 | 106 | 4.6 | 43 | 1.9 | Électricité, gaz et eau(1) | 572-579 |

(1) Ces données sont des données agrégées pour la Colombie-Britannique, le Yukon et les Territoires du Nord-Ouest. Les restrictions qu'impose le caractère confidentiel des renseignements ne permettent pas de publier des données séparément pour ces classes région/branche d'activité.

TABLE 56. Estimated Labour Costs as Percentage of Total Wage Package, Canada, Manufacturing 1968, Mining 1969, Finance 1970 and Transportation, Communication and Other Utilities, 1970

| No. | Item | Salaried employees - Employés à traitement | | | | | | | |
|-----|---|---|---|-----------------------------------|--|-----------------------------------|-----------------------------|--------------------------------------|---|
| | | Manufacturing industry - Industrie manufacturière | Mining industry - Industrie minière | Finance industry - Finances | Transportation, communication and other utilities - Transports, communications et autres services d'utilité publique | Transportation - Transports | Storage - Entreposage | Communication - Communications | Electric power, gas and water - Électricité, gaz et eau |
| | | per cent - pourcentage | | | | | | | |
| | <u>Direct payments to employees</u> | | | | | | | | |
| | Pay for time worked: | | | | | | | | |
| 1 | Basic pay for regular work | 81.0 | 80.6 | 82.3 | 79.4 | 80.0 | 82.7 | 80.4 | 76.8 |
| 2 | Overtime (straight time pay) | 1.3 | 1.0 | 0.7 | 1.5 | 1.6 | 0.6 | 1.3 | 1.8 |
| 3 | Premium pay | 0.7 | 0.6 | 0.5 | 0.9 | 0.9 | 0.2 | 0.6 | 1.4 |
| 4 | Overtime and holiday work | 0.6 | 0.5 | 0.3 | 0.7 | 0.8 | 0.1 | 0.5 | 0.9 |
| 5 | Shift work | 0.1 | -- | -- | 0.1 | 0.1 | -- | -- | 0.1 |
| 6 | Other | -- | 0.1 | 0.1 | 0.2 | 0.1 | 0.1 | 0.1 | 0.4 |
| 7 | Total pay for time worked | 83.0 | 82.2 | 83.5 | 81.9 | 82.6 | 83.5 | 82.3 | 80.0 |
| | Pay for time not worked: | | | | | | | | |
| 8 | Holiday pay | 2.9 | 2.8 | 3.1 | 3.2 | 3.2 | 3.2 | 3.2 | 3.3 |
| 9 | Vacation pay | 4.4 | 4.7 | 4.2 | 4.8 | 4.8 | 4.4 | 4.9 | 4.8 |
| 10 | Sick leave pay | 0.5 | 0.7 | 0.9 | 1.0 | 0.5 | 0.9 | 1.3 | 1.6 |
| 11 | Personal or other pay | 0.1 | 0.1 | 0.1 | 0.2 | 0.2 | -- | 0.2 | 0.1 |
| 12 | Total paid absence | 7.9 | 8.3 | 8.3 | 9.2 | 8.8 | 8.6 | 9.6 | 9.9 |
| | Miscellaneous direct payments: | | | | | | | | |
| 13 | Bonuses-Christmas, year end, etc. ... | 1.4 | 0.9 | 0.7 | 0.3 | 0.3 | 1.6 | 0.2 | -- |
| 14 | Separation pay | 0.7 | 0.2 | 0.5 | 0.2 | 0.2 | 0.3 | 0.2 | 0.2 |
| 15 | Taxable benefits and other payments | 0.1 | 0.6 | 0.2 | 0.5 | 0.5 | 0.2 | 0.4 | 0.5 |
| 16 | Total miscellaneous direct payments | 2.2 | 1.7 | 1.5 | 1.0 | 1.1 | 2.0 | 0.8 | 0.8 |
| 17 | Total (gross payroll) | 92.9 | 92.2 | 93.2 | 92.1 | 92.4 | 94.1 | 92.7 | 90.7 |
| | <u>Employer contributions to employee welfare and benefit plans</u> | | | | | | | | |
| 18 | Workmen's compensation | 0.6 | 1.4 | -- | 0.4 | 0.4 | 0.8 | 0.1 | 0.5 |
| 19 | Unemployment insurance | 0.4 | 0.3 | 0.6 | 0.4 | 0.4 | 0.7 | 0.3 | 0.3 |
| 20 | Canada/Quebec pension plan | 0.9 | 0.9 | 1.1 | 0.9 | 0.9 | 1.1 | 0.9 | 0.8 |
| 21 | Private pension plans | 3.1 | 3.1 | 3.8 | 4.9 | 4.5 | 2.6 | 4.8 | 6.1 |
| 22 | Provincial medicare plans | -- | 0.3 | 0.4 | 0.5 | 0.4 | 0.3 | 0.5 | 0.6 |
| 23 | Private life and health plans | 1.9 | 1.3 | 0.8 | 0.8 | 1.0 | 0.4 | 0.6 | 0.8 |
| 24 | Other plans or funds | 0.2 | 0.5 | 0.1 | 0.1 | -- | -- | -- | 0.3 |
| 25 | Total | 7.1 | 7.8 | 6.8 | 7.9 | 7.6 | 5.9 | 7.3 | 9.3 |
| 26 | Total wage package | 100.0 | 100.0 | 100.0 | 100.0 | 100.0 | 100.0 | 100.0 | 100.0 |
| 27 | Percentage of total employment | 27.0 | 29.6 | 94.9 | 34.6 | 27.3 | 54.7 | 40.2 | 51.7 |

(1) Underground production bonus.

TABLEAU 56. Estimations des coûts de la main-d'oeuvre en pourcentage de l'enveloppe-salaire, Canada, industrie manufacturière 1968, mines 1969, finances 1970 et transports, communications et autres services d'utilité publique 1970

| Wage-earners - Employés à salaire | | | | | | | | Genre de dépense | N° |
|---|---|-----------------------------------|--|-----------------------------------|-----------------------------|---------------------------------------|---|--|----|
| Manufacturing Industry - Industrie manufacturière | Mining Industry - Industrie minière | Finance Industry - Finances | Transportation, communication and other utilities - Transports, communications et autres services d'utilité publique | Transportation - Transports | Storage - Entreposage | Communications - Communications | Electric power, gas and water - Electricité, gaz et eau | | |
| per cent -- pourcentage | | | | | | | | | |
| | | | | | | | | <u>Paievements directs aux employés</u> | |
| | | | | | | | | Rémunération d'heures travaillées: | |
| 76.9 | 70.6 | 83.9 | 75.6 | 76.7 | 77.5 | 74.3 | 73.9 | Rémunération pour travail normal au taux de base. | 1 |
| 4.1 | 5.4 | 1.1 | 3.6 | 3.5 | 5.3 | 3.5 | 4.1 | Rémunération d'heures supplémentaires au taux normal. | 2 |
| 3.2 | 8.0 | 0.6 | 2.6 | 2.5 | 3.4 | 2.5 | 3.1 | Primes | 3 |
| 2.3 | 2.8 | 0.4 | 1.7 | 1.6 | 3.2 | 1.6 | 2.1 | Heures supplémentaires et travail fait les jours fériés. | 4 |
| 0.7 | 0.6 | 0.1 | 0.7 | 0.8 | 0.2 | 0.7 | 0.6 | Travail de poste | 5 |
| 0.1 | 4.6(1) | -- | 0.2 | 0.1 | -- | 0.3 | 0.5 | Autres | 6 |
| 84.2 | 84.0 | 85.6 | 81.8 | 82.7 | 86.2 | 80.3 | 81.1 | Rémunération totale d'heures travaillées. | 7 |
| | | | | | | | | Rémunération d'heures non travaillées: | |
| 2.7 | 2.1 | 3.0 | 3.0 | 2.8 | 2.9 | 3.4 | 3.0 | Jours fériés payés | 8 |
| 4.2 | 4.6 | 3.7 | 4.8 | 4.7 | 4.4 | 5.0 | 4.8 | Vacances payées | 9 |
| 0.3 | 0.1 | 0.4 | 1.2 | 0.5 | 0.2 | 2.2 | 1.8 | Congés de maladie payés | 10 |
| -- | -- | -- | 0.2 | 0.2 | -- | 0.2 | 0.2 | Congés à des fins personnelles ou autres. | 11 |
| 7.2 | 6.8 | 7.1 | 9.2 | 8.3 | 7.5 | 10.8 | 9.8 | Total des absences payées | 12 |
| | | | | | | | | Paievements directs divers: | |
| 0.3 | 0.1 | 0.3 | -- | -- | 0.2 | -- | -- | Gratifications de Noël, de fin d'année, etc. | 13 |
| 0.1 | 0.4 | 0.2 | 0.2 | 0.1 | 0.1 | 0.2 | 0.1 | Indemnités de cessation d'emploi | 14 |
| 0.5 | 1.2 | 2.0 | 0.5 | 0.5 | 0.4 | 0.5 | 0.6 | Avantages imposables et autres paievements. | 15 |
| 0.9 | 1.7 | 2.4 | 0.7 | 0.7 | 0.7 | 0.7 | 0.7 | Total des paievements directs divers | 16 |
| 92.2 | 92.5 | 95.1 | 91.8 | 91.6 | 94.4 | 91.9 | 91.6 | Total (rémunération brute) | 17 |
| | | | | | | | | <u>Contributions des employeurs aux régimes de prévoyance des employés</u> | |
| 1.0 | 2.8 | 0.3 | 0.8 | 0.9 | 1.3 | 0.4 | 1.0 | Indemnisation des accidents du travail | 18 |
| 0.9 | 0.8 | 0.6 | 0.7 | 0.8 | 0.8 | 0.5 | 0.6 | Assurance-chômage | 19 |
| 1.2 | 1.2 | 1.1 | 1.0 | 1.0 | 1.0 | 1.0 | 0.8 | Régime de pensions du Canada ou Régime de rentes du Québec. | 20 |
| 1.2 | 1.1 | 1.3 | 4.3 | 4.0 | 1.2 | 5.2 | 4.2 | Régimes de pensions privés | 21 |
| 0.4 | 0.3 | 0.2 | 0.5 | 0.5 | 0.7 | 0.5 | 0.6 | Régimes provinciaux d'assurance-maladie | 22 |
| 0.4 | 1.2 | 1.2 | 1.0 | 1.2 | 0.6 | 0.5 | 1.0 | Régimes privés d'assurance-vie et d'assurance-maladie. | 23 |
| 0.1 | 0.1 | -- | -- | -- | -- | -- | 0.1 | Autres régimes, caisses ou fonds | 24 |
| 7.8 | 7.5 | 4.9 | 8.2 | 8.4 | 5.6 | 8.1 | 8.4 | Total | 25 |
| 100.0 | 100.0 | 100.0 | 100.0 | 100.0 | 100.0 | 100.0 | 100.0 | Enveloppe-salaire | 26 |
| 73.0 | 70.4 | 5.1 | 52.8 | 51.1 | 45.3 | 59.8 | 48.3 | Pourcentage de l'ensemble du personnel | 27 |

(1) Prime pour travail souterrain.

PART III

Technical Notes

Coverage

The Labour Costs Survey, 1970 covered all establishments (approximately 3,000) in the industry division "Transportation, Communication and Other Utilities" (1960 S.I.C. 501-579) which are included in the monthly survey of larger firms, Employment Payrolls and Man-Hours that is, firms having 20 or more employees in any one month of the year. However, for the convenience of reporting, the Labour Costs Survey, 1970 included the Air Services Component of the Department of Transport; whereas, the monthly survey of Employment Payrolls and Man-Hours covers airport services only.

Multi-establishment companies are permitted to combine reports for those establishments within the same industrial classification and province.

The Labour Costs Survey measures both direct and indirect employer expenditures for the more significant items of labour cost. Respondents are asked to provide data under the following headings:

1. Direct payments to employees comprising
 - (a) Pay for time worked.
 - (b) Paid absence.
 - (c) Miscellaneous direct payments.
2. Employer contributions to Employee benefit plans comprising
 - (a) Payments required by law.
 - (b) Payments to benefit plans and funds.

Expenditures in (1) above are those paid by the employer to the employee directly and do not include payments made to an employee from funds. Employer expenditures representing amounts paid by him into funds are reported under (2).

Respondents are requested to provide separate data for salaried employees, for wage-earners and, where applicable for operating employees or flight crews. Copies of the questionnaires will be found at the end of this report.

Exclusions

Data for the following are excluded from the survey:

- (a) All data for proprietors of unincorporated business.
- (b) Fees paid to members of the Board of Directors.
- (c) All employee contributions to shared cost programmes.
- (d) Stock or stock options.
- (e) Payments in kind that are not deemed to be taxable income in the hands of employees.
- (f) Costs of, cafeteria operations, transportation, parking, recreational services, "in-plant" medical care and other services.

Estimates of Labour Costs

The estimates in this report are representative of selected employer labour costs in the establishments in the Transportation, Communication and other Utilities Industry covered by this survey.

PARTIE III

Notes techniques

Champ d'application

L'enquête de 1970 sur les coûts de la main-d'oeuvre a appréhendé quelque 3,000 établissements de la branche "Transports, communications et autres services d'utilité publique" (C.T.I. 1960 501-579), qui sont pris en compte dans l'enquête mensuelle sur l'emploi, la rémunération et les heures de travail dans les grandes entreprises, c'est-à-dire auprès des entreprises comptant 20 employés ou plus au cours d'un mois quelconque de l'année. On notera que l'enquête de 1970 sur les coûts de la main-d'oeuvre comprenait l'élément "Services de l'Air" du ministère des Transports. L'enquête mensuelle sur l'emploi, la rémunération et les heures de travail couvre les services aéroportuaires seulement.

Les entreprises à établissements multiples peuvent produire une déclaration unique pour les établissements qui ressortissent à la même branche d'activité et qui sont situés dans la même province.

L'enquête sur les coûts de la main-d'oeuvre mesure les dépenses directes et indirectes des employeurs pour les principaux éléments des coûts de la main-d'oeuvre. Les enquêtés sont appelés à fournir les renseignements suivants:

1. Paiements directs aux employés, c'est-à-dire
 - (a) Rémunération d'heures travaillées.
 - (b) Congés payés.
 - (c) Paiements directs divers.
2. Contributions de l'employeur aux régimes de prévoyance des employés, c'est-à-dire
 - (a) Paiements exigés par la loi.
 - (b) Contributions à des régimes de prévoyance et caisses.

Les dépenses figurant en (1) ci-dessus sont les versements faits directement par l'employeur à l'employé et qu'elles ne comprennent pas les sommes que ce dernier reçoit des diverses caisses. Les dépenses de l'employeur sont les sommes qu'il verse à ces caisses. Ces sommes figurent en (2).

Les enquêtés doivent fournir des données distinctes pour les employés à traitement, les employés à salaire et, le cas échéant, les employés à l'exploitation et les équipages. L'employeur du questionnaire figure à la fin du présent bulletin.

Exclusions

Les données suivantes sont exclues de l'enquête:

- (a) Toutes les données concernant les propriétaires d'entreprises non constituées en corporation.
- (b) Les jetons de présence des membres de Conseils d'administration.
- (c) Toutes les contributions des employés à des programmes à frais partagés.
- (d) Les actions ou options d'achat d'actions.
- (e) Les avantages en nature qui ne sont pas considérés comme un revenu imposable pour l'employé.
- (f) Les frais d'exploitation de cantines, de transport, de stationnement, de services récréatifs, des soins médicaux à l'usine et d'autres services.

Estimations des coûts de la main-d'oeuvre

Les estimations contenues ici sont représentatives de certains coûts de la main-d'oeuvre dans les établissements de la branche des transports, communications et autres services d'utilité publique saisis par l'enquête.

The following ratios are used in this report:

- (a) Expenditures in dollars per annum per employee for all employees, salaried employees, wage-earners and, where applicable, operating employees or flight crews.
- (b) Expenditures as percentages of total wage package for all employees and for each category separately.
- (c) Expenditures as percentages of gross payroll for all employees, and for each category separately.
- (d) Expenditures as percentages of basic or straight time pay for regular work.
- (e) Expenditures in cents per paid hour for wage-earners.
- (f) Expenditures in cents per hour worked (1) for wage-earners.
- (g) Hours as percentages of total paid hours for wage-earners.

To the extent that data meet the criteria for publication estimates are presented for the industry division - Transportation, Communication and other Utilities, for individual components and for the various geographic regions.

Estimates for each expenditure item covered by the survey are tabulated in two different ways - for all establishments and for those establishments that reported expenditures for specific cost items.

The report also contains an analysis of paid hours for wage-earners who are normally paid by the hour. A reference table shows the numbers of employees in each category used as the basis for labour cost estimates. The report also contains tables showing comparisons between 1970 data for Finance, Insurance and Real Estate, 1969 data for Mines, Quarries and Oil Wells and 1968 data for Manufacturing.

Interpretation of the Statistics

When making comparisons it should be noted that a number of factors affect employer expenditures for specific items, in particular those items which do not represent direct labour costs. The principal factors to be considered are:

- (a) The amount of coverage provided under specific benefit plans and the provisions governing them. Variations in the price of similar plans and in cost factors such as age and sex mixes should also be taken into account.
- (b) The extent to which employees contribute towards the cost of specific benefits.
- (c) The variations in industrial mix.
- (d) The variations in legislation (federal and provincial) affecting individual labour cost items.
- (e) The provisions of collective agreements.
- (f) The variations in the methods of financing of provincial medicare programmes.

When using the tables which compare labour costs in the Transportation, Communication and Other Utilities Industry with those in other industries, the differences in employment practices and working conditions in the various industries and the fact that the surveys relate to different years must be taken into account.

Where existing record-keeping practices did not readily provide the necessary data, estimates were used. For example, where a multi-establishment firm reported

(1) Total hours worked, including overtime.

Les ratios employés dans le présent bulletin sont les suivants:

- (a) Les dépenses en dollars par année et par employé, pour l'ensemble des employés, pour les employés à traitement et pour les employés à salaire et, le cas échéant, pour les employés à l'exploitation et les équipages.
- (b) Les dépenses en pourcentage de l'enveloppe-salaire, pour l'ensemble des employés et pour chaque catégorie séparément.
- (c) Les dépenses en pourcentage de la rémunération brute, pour l'ensemble des employés et pour chaque catégorie séparément.
- (d) Les dépenses en pourcentage de la rémunération de base au taux normal, pour le travail.
- (e) Les dépenses en cents par heure payée, pour les employés à salaire.
- (f) Les dépenses en cents par heure travaillée (1), pour les employés à salaire.
- (g) Les heures en pourcentage du nombre total d'heure payées pour les employés à salaire.

Dans la mesure où elles satisfont aux critères de publication, les estimations sont présentées pour la branche des transports, communications et autres services d'utilité publique, pour ses éléments constitutifs et pour les diverses régions géographiques.

Les estimations de chaque élément de dépense couvert par l'enquête sont établies de deux façons différentes: pour l'ensemble des établissements et pour les établissements ayant déclaré des dépenses à certains postes précis.

Le bulletin contient également une analyse des heures payées pour les employés à salaire qui sont normalement rémunérés à l'heure. Un tableau de référence montre le nombre d'employés dans chaque catégorie, nombre qui sert de base dans le calcul des estimations des coûts de la main-d'oeuvre. Certains tableaux mettent également en comparaison les données de l'enquête de 1970 pour les finances, assurances et immeuble, avec celles de 1969 pour les mines, carrières et puits de pétrole et celle de 1968 pour les industries manufacturières.

Interprétation des statistiques

Dans l'étude des comparaisons, il ne faudra pas perdre de vue qu'un certain nombre de facteurs conditionnent les dépenses des employeurs à certains titres, en particulier aux postes qui ne représentent pas des coûts directs de la main-d'oeuvre. Les principaux facteurs à considérer sont les suivants:

- (a) La couverture des régimes de prévoyance particuliers et les dispositions qui les régissent. On devra également tenir compte des variations de prix de régimes semblables, et des facteurs influant sur le coût, comme la composition par âge et par sexe.
- (b) La mesure dans laquelle les employés contribuent au coût de prestations particulières.
- (c) Les variations de la composition des activités économiques.
- (d) Les différences législatives (provinciales et fédérales) touchant divers coûts de la main-d'oeuvre.
- (e) Les dispositions des conventions collectives.
- (f) Les différences entre les méthodes de financement des régimes provinciaux d'assurance-maladie.

En utilisant les tableaux qui comparent les coûts de la main-d'oeuvre dans la branche des transports, communications et autres services d'utilité publique avec ceux des autres branches, il faut tenir compte des différences relatives aux pratiques régissant l'emploi et aux conditions de travail entre les diverses industries; il ne faut pas oublier non plus que les enquêtes portent sur des années différentes.

Dans les cas où la comptabilité ne permettait pas d'extraire les données nécessaires, des estimations ont été faites. Par exemple, lorsqu'une entreprise de plusieurs

(1) total des heures travaillées, y compris le temps supplémentaire.

a single expenditure for a pension plan the cost was divided among the individual establishments on a prorated basis using the same percentage ratio that the total cost of this particular item bears to the total company gross payroll for the particular category of employee.

Some respondents were not able to provide data geographically on the basis requested. In such cases data which closely corresponded were accepted.

établissements n'indique qu'un seul chiffre pour un régime de pensions, on répartit le coût au prorata entre les divers établissements en utilisant la proportion du coût total que représente cette dépense particulière par rapport à la rémunération brute totale de l'entreprise pour le groupe visé.

Certains enquêtés n'ont pu fournir des données sur la base géographique demandée. Dans de tels cas, on a accepté les données qui semblaient correspondre le mieux.

Définitions

Reference period. — The Labour Costs Survey, 1970, related to the Calendar Year 1970. However, a small number of respondents provided data based on their own financial year because they were unable to report for the calendar year.

Salaried employees comprise executives (whether or not members of the Board of Directors), managers, professionals, technical, clerical and supervisory staffs above the level of working foremen.

Operating employees and Flight personnel: In the Air Transport industry flight personnel comprise employees actually engaged in the operation of the aircraft and those travelling with the aircraft as crew. For other modes of transport operating employees comprise all employees actually travelling with the vehicle such as long distance drivers, conductors and engineers.

Wage-earners comprise all other employees such as: working foremen; production workers; drivers, operating staffs and crews not classified as "operating employees"; shipping, warehousing, delivery, maintenance and construction staffs.

Standard work week is the number of hours and days of work normally scheduled for the majority of full-time employees reported in each category defined above.

Time worked is the total time an employee spends at work and includes rest periods, wash-up time, stand-by, call-in time, etc. In some cases, particularly for salaried employees, time worked was calculated by using the standard work week.

Note: Pay for time worked includes pay for work done by employees for whom the basis of remuneration does not involve a time element, such as a mileage basis.

Basic pay (pay at regular rates) comprises pay at regular, straight-time or mileage rates etc. including incentive and cost of living bonuses and commissions.

Premium pay comprises payments made by employers in excess of basic straight-time pay for overtime, holiday work, shift work and other additional pay covering items such as week-end work on rotation shifts, dangerous work, dirty work, etc.

Paid absence comprises paid holidays, vacation, sick leave, including industrial injury, and personal leave such as bereavement leave, jury duty, etc.

Miscellaneous direct payments comprise items such as Christmas and other non-production bonuses, separation pay, retirement allowances (including unfunded pension payments), supplementary unemployment benefits, and retroactive pay for a period prior to the survey year

Période de référence: L'enquête de 1970 sur les coûts de la main-d'oeuvre portait sur l'année civile 1970. Toutefois, un petit nombre d'enquêtés ont fourni des données pour leur propre année financière parce qu'ils n'étaient pas en mesure de faire porter leur déclaration sur l'année civile.

Les employés à traitement sont les administrateurs (qu'ils soient membres ou non du Conseil d'administration), les directeurs, le personnel de professions libérales, les techniciens, les préposés aux écritures et les surveillants d'un niveau supérieur à celui de contremaître.

Les employés à l'exploitation et équipages: Dans la branche des transports aériens, les équipages comprennent les employés qui sont affectés au fonctionnement de l'aéronef et ceux qui y voyagent à titre de membres d'équipage. Dans les autres modes de transport, les employés à l'exploitation comprennent tous les employés qui voyagent effectivement à bord du véhicule, par exemple, les routiers, les chefs de train et les ingénieurs.

Les employés à salaire sont les autres employés, par exemple, les contremaîtres, les travailleurs de la production, les chauffeurs, le personnel à l'exploitation et les équipages non classés comme "employés à l'exploitation", les préposés à l'expédition, à l'entreposage, à la livraison, à l'entretien et à la construction.

La semaine normale de travail est le nombre d'heures et de jours de travail normalement prévus pour la majorité des employés à plein temps pris en compte dans chaque catégorie.

Le temps travaillé est le temps total que l'employé passe au travail; cela comprend les périodes de repos, le temps passé aux lavabos, les heures improductives, etc. Dans certains cas, notamment pour les employés à traitement, on a calculé le temps travaillé en se basant sur la semaine normale de travail.

Remarque: La rémunération pour les heures travaillées comprend la rémunération pour le travail fait par des employés dont la rémunération n'est pas fonction des heures travaillées, tel au taux de millage.

Taux de base (rémunération au taux ordinaire): rémunération au taux normal ou au taux de millage, etc., ainsi que les primes d'encouragement, les commissions et les indemnités de vie chère.

Taux majoré: Versements effectués par les employeurs en sus de la rémunération de base, pour les heures supplémentaires, le travail pendant les jours fériés et le travail de poste, et les autres rémunérations concernant, par exemple, le travail de fin de semaine suivant un système de roulement, le travail dangereux, le travail sale, etc.

Absences payées: Jours fériés payés, vacances, congés de maladie, y compris pour accidents de travail et les congés pour motifs personnels (deuil, fonctions de jury, etc.).

Paiements directs divers: Paiements comme les gratifications de Noël ainsi que les autres primes ne se rattachant pas à la production, les indemnités de cessation d'emploi, les allocations de retraite (y compris les paiements de pensions non capitalisées), les prestations supplémentaires de chômage,

and payments classified as "Taxable Benefits" for income tax purposes. Employer payments to funds providing similar benefits are included in payments to benefit plans.

Gross payroll is the total of wages or salaries paid by employers to employees before deductions for employee income tax and employee contributions to Unemployment Insurance, Canada Pension Plan, etc., and covers pay for time worked, paid absences and miscellaneous direct payments.

Total paid hours is the sum of time worked plus time for paid absences.

Employer contributions to employee welfare and benefit plans

- (a) Payments required by law comprise employer expenditures for Workmen's Compensation, Unemployment Insurance and the Canada and Quebec Pension Plans.
- (b) Benefit plans comprise pension plans; life insurance and related plans such as travel insurance, accidental death and dismemberment benefits, etc.; health insurance and related plans such as hospital, medical, surgical, major catastrophe, weekly indemnity, etc. including certain payments made to provincial medicare plans that are not "Taxable Benefits" for income tax purposes; other plans such as supplementary unemployment benefits, severance or technological layoff funds, savings and thrift plans, etc. Payments made directly to employees for similar benefits are included under miscellaneous direct payments.

Total Wage Package is the total of all employer expenditures for the selected items in the survey, viz., Gross Payroll plus Employer Contributions to employee welfare and benefit plans.

les rappels de salaire applicables à une période précédant l'année de référence et les versements classés comme imposables aux fins de l'impôt sur le revenu. La participation des employeurs à des caisses assurant des prestations semblables est comprise dans les contributions aux régimes de prévoyance.

Rémunération brute: Somme des salaires et traitements payés par les employeurs aux employés avant toute déduction de l'impôt sur le revenu de l'employé et des cotisations de l'employé à l'assurance-chômage, au Régime de pensions du Canada, etc. Elle couvre le temps travaillé, les absences payées et les paiements directs divers.

Total des heures payées: Somme du temps travaillé et des absences payées.

Contributions de l'employeur aux régimes de prévoyance des employés

- (a) Paiements exigés par la loi: Participation de l'employeur aux caisses d'indemnisation des accidents du travail, à l'assurance-chômage, au Régime de pensions du Canada et au Régime de rentes du Québec.
- (b) Régimes de prévoyance: Régimes de pensions; régimes d'assurance-vie et régimes connexes tels l'assurance-voiture, les prestations pour mort accidentelle ou perte de membres, etc.; l'assurance-maladie et les régimes connexes tels l'assurance-hospitalisation, les régimes de frais médicaux et chirurgicaux, de frais causés par les sinistres, les indemnités hebdomadaires, etc., y compris certains paiements aux régimes provinciaux d'assurance-frais médicaux qui ne sont pas des prestations imposables aux fins de l'impôt sur le revenu et d'autres régimes tels les prestations supplémentaires de chômage, les caisses de cessation d'emploi ou de licenciement "technologique", les régimes d'économie, etc. Les versements faits directement aux employés pour des prestations semblables sont compris dans les paiements directs divers.

Enveloppe-salaire: Dépenses globales de l'employeur des certains éléments couverts par l'enquête, c'est-à-dire la somme de la rémunération brute et des contributions des employeurs aux régimes de prévoyance des employés.

PLEASE READ INSTRUCTIONS ON PAGE 3 BEFORE COMPLETING

Do not use shaded areas

| A. GENERAL DATA | | ADMINISTRATIVE, ETC. | | FLIGHT PERSONNEL | | MAINTENANCE AND SERVICING | | | OTHER PERSONNEL | | |
|--|--|---|----------|-------------------------------|----------|-------------------------------|----------|-------------------------------|-------------------------------|----------|-------------------------------|
| 1. Annual average number of employees | | | | | | | | | | | |
| 2. Standard work week | | Hours ____ Days ____ | | | | Hours ____ Days ____ | | | Hours ____ Days ____ | | |
| B. DIRECT PAYMENTS TO EMPLOYEES | | Expenditure \$(omit cents) | R-E N | Expenditure \$(omit cents) | R-E N | Expenditure \$(omit cents) | R-E N | Hours paid for No. | Expenditure \$(omit cents) | R-E N | Hours paid for No. |
| 3. Gross payroll including taxable benefits | | | | | | | | | | | |
| Pay for time worked: | | | | | | | | | | | |
| 4. Regular work | | | | | | | | | | | |
| 5. Paid overtime, holiday work: | | | | | | | | (c) Hours of paid overtime | | | (c) Hours of paid overtime |
| (a) Pay at regular rates | | | | | | | | | | | |
| (b) Premium pay | | | | | | | | | | | |
| 6. Shift work premium pay | | | | | | | | | | | |
| 7. Other pay (specify on page 4) | | | | | | | | | | | |
| Pay for time not worked: | | | | | | | | | | | |
| 8. Holidays (No. days in year on page 4) | | | | | | | | | | | |
| 9. Vacation (T1. no. weeks on page 4) | | | | | | | | | | | |
| 10. Sick leave (T1. no. days on page 4) | | | | | | | | | | | |
| 11. Personal leave (T1. no. days on page 4) | | | | | | | | | | | |
| Miscellaneous payments: | | | | | | | | | | | |
| 12. Bonuses - Xmas, year end, etc. | | | | | | | | | | | |
| 13. Termination pay, retirement allowances | | | | | | | | | | | |
| 14. Taxable benefits (specify on page 4) | | | | | | | | | | | |
| 15. Other (specify on page 4) | | | | | | | | | | | |
| C. PAYMENTS REQUIRED BY LAW | | | | | | | | | | | |
| 16. Workmen's compensation | | | | | | | | | | | |
| 17. Unemployment insurance | | | | | | | | | | | |
| 18. Canada or Quebec Pension Plan | | | | | | | | | | | |
| D. PAYMENTS TO BENEFIT PLANS | | | | | | | | | | | |
| 19. Pension plans | | | | | | | | | | | |
| 20. Provincial medicare plans | | | | | | | | | | | |
| 21. Private life and health plans | | | | | | | | | | | |
| Other plans (List below): | | | | | | | | | | | |
| 22. _____ | | | | | | | | | | | |
| 23. _____ | | | | | | | | | | | |
| 24. Does this report relate to the calendar year 1970? <input type="checkbox"/> Yes <input type="checkbox"/> No | | If no, state closing date of year reported. | | | Name | | | Official title | Telephone No. | Date | |
| | | 197 | | | | | | | | | |

(S.I.C. 501-502)

SURVEY OF LABOUR COSTS, 1970
AIR TRANSPORT INDUSTRY

Confidential

DOMINION BUREAU OF STATISTICS - CANADA DEPARTMENT OF LABOUR

PRIÈRE DE LIRE LES DIRECTIVES À LA PAGE 3 AVANT DE COMMENCER

Ne pas écrire dans les espaces ombrés

Confidentiel

| A. DONNÉES GÉNÉRALES | DIRECTION | | EQUIPAGES | | ENTRETIEN ET SERVICE | | AUTRES | | | |
|---|--|----------|-----------------------------------|----------|-----------------------------------|----------|---|-----------------------------------|----------|--|
| | Heures ____ Jours ____ | | Heures ____ Jours ____ | | Heures ____ Jours ____ | | Heures ____ Jours ____ | | | |
| 1. Moyenne annuelle du nombre d'employés | | | | | | | | | | |
| 2. Semaine normale de travail | | | | | | | | | | |
| B. VERSEMENTS DIRECT AUX EMPLOYÉS | Dépenses \$(omettre les cents) | R-E N | Dépenses \$(omettre les cents) | R-E N | Dépenses \$(omettre les cents) | R-E N | Heures de rémunération Nombre | Dépenses \$(omettre les cents) | R-E N | Heures de rémunération Nombre |
| 3. Rémunération brute, y compris les avantages imposables | | | | | | | | | | |
| Rémunération pour les heures travaillées: | | | | | | | | | | |
| 4. Travail normal | | | | | | | | | | |
| 5. Heures supplémentaires, y compris le travail pendant les jours fériés: | | | | | | | (c) Heures de rémunération supplémentaire | | | c) Heures de rémunération supplémentaire |
| (a) Rémunération au taux ordinaire | | | | | | | | | | |
| (b) Prime pour temps supplémentaire | | | | | | | | | | |
| 6. Prime pour travail de poste | | | | | | | | | | |
| 7. Autres primes (préciser à la page 4.) | | | | | | | | | | |
| Rémunération pour les heures non travaillées: | | | | | | | | | | |
| 8. Jours fériés (nombre de jours par année à la page 4) | | | | | | | | | | |
| 9. Vacances (nombre de semaines à la page 4) | | | | | | | | | | |
| 10. Absences pour cause de maladie (nombre de jours à la page 4) | | | | | | | | | | |
| 11. Absences pour des raisons personnelles (nombre de jours à la page 4) | | | | | | | | | | |
| Versements divers: | | | | | | | | | | |
| 12. Gratifications de Noël, de fin d'année, etc. | | | | | | | | | | |
| 13. Indemnité de cessation d'emploi et de retraite | | | | | | | | | | |
| 14. Avantages imposables (préciser à la page 4) | | | | | | | | | | |
| 15. Autres (préciser à la page 4) | | | | | | | | | | |
| C. VERSEMENTS EXIGÉS PAR LA LOI | | | | | | | | | | |
| 16. Caisse d'indemnisation des accidents du travail | | | | | | | | | | |
| 17. Assurance chômage | | | | | | | | | | |
| 18. Régime de pensions du Canada ou Régime de rentes du Québec | | | | | | | | | | |
| D. CONTRIBUTIONS À DES RÉGIMES DE PRÉVOYANCE | | | | | | | | | | |
| 19. Régimes de pensions | | | | | | | | | | |
| 20. Régimes provinciaux d'assurance-maladie | | | | | | | | | | |
| 21. Régimes de prévoyance privés | | | | | | | | | | |
| Autres régimes (les énumérer ci-après) | | | | | | | | | | |
| 22. _____ | | | | | | | | | | |
| 23. _____ | | | | | | | | | | |
| 24. La présente déclaration s'applique-t-elle à l'année 1970? | Dans la négative, indiquer la date de la fin de l'année observée | | Nom | | Fonction officielle | | N° de téléphone | | Date | |
| <input type="checkbox"/> Oui <input type="checkbox"/> Non | | | | | | | | | | |

BUREAU FÉDÉRAL DE LA STATISTIQUE - MINISTÈRE FÉDÉRAL DU TRAVAIL
 ENQUÊTE SUR LES COÛTS DE MAIN-D'ŒUVRE, 1970
 TRANSPORTS ET SERVICES AÉRIENS
 (C.T.J. 501 et 502)

PLEASE READ INSTRUCTIONS ON PAGE 3 BEFORE COMPLETING

Do not use shaded areas

| A. GENERAL DATA | SALARIED EMPLOYEES | | | | OPERATING EMPLOYEES | | | | WAGE-EARNERS (Non-Operating) | | | |
|---|---|-----------------------------|-------|----------------------------|-----------------------------|-------------|---------------------|-----------------------------|------------------------------|----------------------------|-------|------|
| | 02 | 03 Hours | | 04 Days | 64 | 65 Hours | | 66 Days | 32 | 33 Hours | | Days |
| 1. Annual average number of employees | | | | | | | | | | | | |
| 2. Standard work week | | | | | | | | | | | | |
| B. DIRECT PAYMENTS TO EMPLOYEES | | Expenditure \$ (omit cents) | R-E N | | Expenditure \$ (omit cents) | R-E N | | Expenditure \$ (omit cents) | R-E N | Hours paid for No. | R-E N | |
| 3. Gross payroll including taxable benefits | 04 | | | | 67 | | | 34 | | 35 | | |
| Pay for time worked: | 05 | | | 06 | 68 | | | 36 | | 37 | | |
| 4. Regular work | 07 | | | (c) Hours of paid overtime | 69 | | | 38 | | (c) Hours of paid overtime | | |
| 5. Paid overtime, holiday work | 08 | | | 09 | 70 | | 71 | 39 | | 40 | | |
| (a) Pay at regular rates | 10 | | | | 72 | | | 41 | | 42 | | |
| (b) Premium pay | 11 | | | | 73 | | | 43 | | | | |
| 6. Shift work premium pay | 12 | | | No. days in year 13 | 74 | | No. days in year 75 | 44 | | 45 | | |
| 7. Other pay (specify on page 4) | 14 | | | Tl. no. weeks 15 | 76 | | Tl. no. weeks 77 | 46 | | 47 | | |
| 8. Holiday pay | 16 | | | Tl. no. days 17 | 78 | | Tl. no. days 79 | 48 | | 49 | | |
| 9. Vacation pay | 18 | | | Tl. no. days 19 | 80 | | Tl. no. days 81 | 50 | | 51 | | |
| 10. Sick leave pay | 20 | | | | 82 | | | 52 | | | | |
| Miscellaneous payments: | 21 | | | | 83 | | | 53 | | | | |
| 12. Bonuses - Xmas, year end, etc. | 22 | | | | 84 | | | 54 | | | | |
| 13. Termination pay, retirement allowances | 23 | | | | 85 | | | 55 | | | | |
| 14. Taxable benefits (specify on page 4) | 24 | | | | 86 | | | 56 | | | | |
| 15. Other (specify on page 4) | 25 | | | | 87 | | | 57 | | | | |
| C. PAYMENTS REQUIRED BY LAW | 26 | | | | 88 | | | 58 | | | | |
| 16. Workmen's compensation | 27 | | | | 89 | | | 59 | | | | |
| 17. Unemployment insurance | 28 | | | | 90 | | | 60 | | | | |
| 18. Canada or Quebec Pension Plan | 29 | | | | 91 | | | 61 | | | | |
| D. PAYMENTS TO BENEFIT PLANS | 30 | | | | 92 | | | 62 | | | | |
| 19. Pension plans | 31 | | | | 93 | | | 63 | | | | |
| 20. Provincial medicare plans | | | | | | | | | | | | |
| 21. Private life and health plans | | | | | | | | | | | | |
| Other plans (List below): | | | | | | | | | | | | |
| 22. | | | | | | | | | | | | |
| 23. | | | | | | | | | | | | |
| 24. Does this report relate to the calendar year 1970? 01 <input type="checkbox"/> Yes <input type="checkbox"/> No | If no, state closing date of year reported. | | Name | Official title | Telephone No. | Date | | | | | | |
| | 19 | | | | | | | | | | | |

Confidential

DOMINION BUREAU OF STATISTICS - CANADA DEPARTMENT OF LABOUR
 SURVEY OF LABOUR COSTS, 1970
 TRANSPORTATION INDUSTRY - PART
 (S.I.C. 504-509)

PRIÈRE DE LIRE LES DIRECTIVES À LA PAGE 3 AVANT DE COMMENCER

Ne pas écrire dans les espaces ombrés

Confidentiel

| A. DONNÉES GÉNÉRALES | EMPLOYÉS À TRAITEMENT | | | EMPLOYÉS D'EXPLOITATION | | | EMPLOYÉS À SALAIRE (NON-D'EXPLOITATION) | | | | |
|--|--|-------------|--|---------------------------------|-------------|--|---|-----------------|--|----------|--|
| | 02 | | | 64 | | | 32 | | | | |
| 1. Moyenne annuelle du nombre d'employés..... | | | | | | | | | | | |
| 2. Semaine normale de travail..... | 03 Heures | 04 Jours | | 65 Heures | 66 Jours | | 33 Heures | | | | |
| B. VERSEMENTS DIRECTS AUX EMPLOYÉS | Dépenses \$ (omettre les cents) | R-E N | | Dépenses \$ (omettre les cents) | R-E N | | Dépenses \$ (omettre les cents) | R-E N | Heures de rémunération Nombre | R-E N | |
| 3. Rémunération brute, y compris les avantages imposables..... | 05 | | | 67 | | | 34 | | 35 | | |
| Rémunération pour les heures travaillées: | | | | | | | | | | | |
| 4. Travail normal..... | 06 | | | 68 | | | 36 | | 37 | | |
| 5. Heures supplémentaires, y compris le travail pendant les jours fériés | 07 | | c) Heures de rémunération supplémentaire | 69 | | c) Heures de rémunération supplémentaire | 38 | | c) Heures de rémunération supplémentaire | | |
| (a) Rémunération au taux ordinaire..... | 08 | | 69 | 70 | | 71 | 39 | | | | |
| (b) Prime pour temps supplémentaire..... | 10 | | | 72 | | | 41 | | 42 | | |
| 6. Prime pour travail de poste..... | 11 | | | 73 | | | 43 | | | | |
| 7. Autres primes (préciser à la page 4)..... | | | | | | | | | | | |
| Rémunération pour les heures non travaillées: | | | | | | | | | | | |
| 8. Jours fériés payés..... | 12 | | N° de jours 13 par année..... | 74 | | N° de jours 75 par année..... | 44 | | 45 | | |
| 9. Vacances payées..... | 14 | | Tl nombre de semaines 15..... | 76 | | Tl nombre de semaines 77..... | 46 | | 47 | | |
| 10. Absences pour cause de maladie..... | 16 | | Tl nombre de jours 17..... | 78 | | Tl nombre de jours 79..... | 48 | | 49 | | |
| 11. Absences pour des raisons personnelles..... | 18 | | Tl nombre de jours 19..... | 80 | | Tl nombre de jours 81..... | 50 | | 51 | | |
| Versements divers: | | | | | | | | | | | |
| 12. Gratifications de Noël, de fin d'année, etc. | 20 | | | 82 | | | 52 | | | | |
| 13. Indemnité de cessation d'emploi et de retraite..... | 21 | | | 83 | | | 53 | | | | |
| 14. Avantages imposables (préciser à la page 4)..... | 22 | | | 84 | | | 54 | | | | |
| 15. Autres (préciser à la page 4)..... | 23 | | | 85 | | | 55 | | | | |
| C. VERSEMENTS EXIGÉS PAR LA LOI | | | | | | | | | | | |
| 16. Caisse d'indemnisation des accidents du travail..... | 24 | | | 86 | | | 56 | | | | |
| 17. Assurance chômage..... | 25 | | | 87 | | | 57 | | | | |
| 18. Régime de pensions du Canada ou Régime de rentes du Québec..... | 26 | | | 88 | | | 58 | | | | |
| D. CONTRIBUTIONS À DES RÉGIMES DE PREVOYANCE | | | | | | | | | | | |
| 19. Régimes de pensions..... | 27 | | | 89 | | | 59 | | | | |
| 20. Régimes provinciaux d'assurance-maladie..... | 28 | | | 90 | | | 60 | | | | |
| 21. Régimes de prévoyance privés..... | 29 | | | 91 | | | 61 | | | | |
| Autres régimes (les énumérer ci-après): | 30 | | | 92 | | | 62 | | | | |
| 22. | | | | | | | | | | | |
| 23. | 31 | | | 93 | | | 63 | | | | |
| 24. La présente déclaration s'applique-t-elle à l'année civile 1970? | Dans la négative, indiquer la date de la fin de l'année observée | | | Nom | | Fonction officielle | | N° de téléphone | | Date | |
| 01 <input type="checkbox"/> Oui <input type="checkbox"/> Non | 19 | | | | | | | | | | |

BUREAU FÉDÉRAL DE LA STATISTIQUE - MINISTÈRE DU TRAVAIL DU CANADA

ENQUÊTE SUR LES COÛTS DE MAIN-D'OEUVRE 1970

TRANSPORTS
(C.T.I. 504 à 509)

Confidential

SURVEY OF LABOUR COSTS, 1970
TRANSPORTATION, COMMUNICATIONS AND OTHER UTILITIES
 (S.I.C. 510-579)

PLEASE READ INSTRUCTIONS ON PAGE 3 BEFORE COMPLETING

Do not use shaded areas

| A. GENERAL DATA | SALARIED EMPLOYEES | | | | WAGE-EARNERS | | | |
|---|-----------------------------|--|-------|----------------------------|-----------------------------|--|----------------------------|--|
| | 02 | | 32 | | 03 04 | | 33 | |
| 1. Annual average number of employees | | | | | Hours ____ Days ____ | | Hours ____ Days ____ | |
| 2. Standard work week | Expenditure \$ (omit cents) | | R-E N | | Expenditure \$ (omit cents) | | R-E N | |
| 3. Gross payroll including taxable benefits | 05 | | | | 34 | | 35 | |
| Pay for time worked: | 06 | | | | 36 | | 37 | |
| 4. Regular work | 07 | | | (c) Hours of paid overtime | 38 | | (c) Hours of paid overtime | |
| 5. Paid overtime, holiday work | 08 | | 09 | | 39 | | 40 | |
| (a) Pay at regular rates | 10 | | | | 41 | | 42 | |
| (b) Premium pay | 11 | | | | 43 | | | |
| 6. Shift work premium pay | 12 | | | No. days 13 in year | 44 | | 45 | |
| 7. Other pay (specify in Item 24) | 14 | | | Tl. no. 15 weeks | 46 | | 47 | |
| Paid absence: | 16 | | | Tl. no. 17 days | 48 | | 49 | |
| 8. Holiday pay | 18 | | | Tl. no. 19 days | 50 | | 51 | |
| 9. Vacation pay | 20 | | | | 52 | | % Days A.E. | |
| 10. Sick leave pay | 21 | | | | 53 | | | |
| 11. Personal leave pay | 22 | | | | 54 | | | |
| Miscellaneous payments: | 23 | | | | 55 | | | |
| 12. Bonuses - Xmas, year end, etc. | 24 | | | | 56 | | | |
| 13. Termination pay, retirement allowances | 25 | | | | 57 | | | |
| 14. Taxable benefits (specify in Item 24) | 26 | | | | 58 | | | |
| 15. Other (specify in Item 24) | 27 | | | | 59 | | | |
| C. PAYMENTS REQUIRED BY LAW | 28 | | | | 60 | | | |
| 16. Workmen's compensation | 29 | | | | 61 | | | |
| 17. Unemployment insurance | 30 | | | | 62 | | | |
| 18. Canada or Quebec Pension Plan | 31 | | | | 63 | | | |
| D. PAYMENTS TO BENEFIT PLANS | | | | | | | | |
| 19. Pension plans | | | | | | | | |
| 20. Provincial medicare plans | | | | | | | | |
| 21. Private life and health plans | | | | | | | | |
| other plans (list below): | | | | | | | | |
| 22. _____ | | | | | | | | |
| 23. _____ | | | | | | | | |
| 24. Explanatory comments - continue on separate sheet, if necessary. | | | | | | | | |
| 25. Does this report relate to the calendar year 1970? 01 <input type="checkbox"/> Yes <input type="checkbox"/> No If no, state closing date of year reported. _____ 19 | | | | | | | | |
| Name | Official title | | | | Telephone No. | | Date | |

Confidentiel

ENQUÊTE SUR LES COÛTS DE MAIN-D'OEUVRE, 1970
 TRANSPORTS, COMMUNICATIONS ET SERVICES PUBLICS
 (C.T.I. 510 à 579)

PRIÈRE DE LIRE LES INSTRUCTIONS À LA PAGE 3 AVANT DE COMMENCER

Ne pas écrire dans les espaces ombrés

| A. DONNÉES GÉNÉRALES | EMPLOYÉS À TRAITEMENT | | | | EMPLOYÉS À SALAIRE | | | |
|---|------------------------------|----|---|------------------------------|--------------------|----------|---|------|
| | 02 | 04 | | 32 | 33 | | | |
| 1. Moyenne annuelle du nombre d'employés | Heures _____ Jours _____ | | | Heures _____ Jours _____ | | | | |
| 2. Semaine normale de travail | Dépenses (omettre les cents) | | R-E N | Dépenses (omettre les cents) | | R-E N | Heures de rémunération Nombre | |
| B. VERSEMENTS DIRECTS AUX EMPLOYÉS | 05 | | | 34 | | | 35 | |
| 3. Rémunération brute, y compris les avantages imposables | 06 | | | 36 | | | 37 | |
| Rémunération pour les heures travaillées: | 07 | | (c) Heures de rémunération supplémentaire | 38 | | | (c) Heures de rémunération supplémentaire | |
| 4. Travail normal | 08 | | 09 | 39 | | | 40 | |
| 5. Heures supplémentaires, y compris le travail pendant les jours fériés | 10 | | | 41 | | | 42 | |
| a) Rémunération au taux ordinaire | 11 | | | 43 | | | | |
| b) Prime pour temps supplémentaire | 12 | | Nombre de jours par année ¹³ | 44 | | | 45 | |
| 6. Prime pour travail de poste | 14 | | Tl. nombre d ^e semaines | 46 | | | 47 | |
| 7. Autres primes (préciser en 24) | 16 | | Tl. nombre de jours | 48 | | | 49 | |
| Rémunération pour les heures non travaillées: | 18 | | Tl. nombre de jours | 50 | | | 51 | |
| 8. Jours fériés payés | 20 | | | 52 | | % | Jours | A.E. |
| 9. Vacances payées | 21 | | | 53 | | | | |
| 10. Absences pour cause de maladie | 22 | | | 54 | | | | |
| 11. Absences pour des raisons personnelles | 23 | | | 55 | | | | |
| Versements divers: | 24 | | | 56 | | | | |
| 12. Gratifications de Noël, de fin d'année, etc. | 25 | | | 57 | | | | |
| 13. Indemnité de cessation d'emploi et de retraite | 26 | | | 58 | | | | |
| 14. Avantages imposables (préciser en 24) | 27 | | | 59 | | | | |
| 15. Autres (préciser en 24) | 28 | | | 60 | | | | |
| C. VERSEMENTS EXIGÉS PAR LA LOI | 29 | | | 61 | | | | |
| 16. Caisse d'indemnisation des accidents du travail | 30 | | | 62 | | | | |
| 17. Assurance-chômage | 31 | | | 63 | | | | |
| 18. Régime de pensions du Canada ou Régime de rentes du Québec | 32 | | | 64 | | | | |
| D. CONTRIBUTIONS À DES RÉGIMES DE PRÉVOYANCE | 33 | | | 65 | | | | |
| 19. Régimes de pensions | 34 | | | 66 | | | | |
| 20. Régimes provinciaux d'assurance-maladie | 35 | | | 67 | | | | |
| 21. Régimes de prévoyance privés | 36 | | | 68 | | | | |
| Autres régimes (les énumérer ci-après) | 37 | | | 69 | | | | |
| 22. | 38 | | | 70 | | | | |
| 23. | 39 | | | 71 | | | | |
| 24. Remarques explicatives: continuer sur une feuille à part, au besoin. | 40 | | | 72 | | | | |
| 25. La présente déclaration s'applique-t-elle à l'année civile 1970? 01 <input type="checkbox"/> Oui <input type="checkbox"/> Non Dans la négative, indiquer la date de la fin de l'année observée _____ 19 | 41 | | | 73 | | | | |
| Nom | Fonction officielle | | | | N° de téléphone | | Date | |

STATISTICS CANADA LIBRARY
BIBLIOTHÈQUE STATISTIQUE CANADA



1010509630

LABOUR COSTS IN CANADA

The following is a list of publications issued in the Labour Costs in Canada Series:

| Catalogue number | Title |
|---------------------|---|
| 72-506 | Labour Costs in Manufacturing, 1967, A. Bil. |
| 72-510 | Labour Costs in Manufacturing, 1968 A. Bil. |
| 72-511 | Labour Costs in Canada, Mines, Quarries and Oil Wells, 1969, A. Bil. |
| 72-610 | Labour Costs in Canada, Finance, Insurance and Real Estate, 1970, A. Bil. |
| 72-611 | Labour Costs in Canada, Transportation, Communication and Other Utilities, 1970 A. Bil. |
| 72-612 | Labour Costs in Canada, Manufacturing, 1971(1), A. Bil. |

(1) To be released in December 1973.

A. - Annual

Bil. - Bilingual

In addition to the selected publications listed above, Statistics Canada publishes a wide range of statistical reports on Canadian economic and social affairs. A comprehensive catalogue of all current publications is available free on request from Statistics Canada, Ottawa KIA OT6.

COÛTS DE LA MAIN-D'OEUVRE AU CANADA

Les publications émises sur les coûts de la main-d'oeuvre au Canada sont les suivantes:

| Numéro au Catalogue | Titre |
|---------------------|---|
| 72-506 | Coûts de la main-d'oeuvre dans l'industrie manufacturière, 1967, A. Bil. |
| 72-510 | Coûts de la main-d'oeuvre dans l'industrie manufacturière, 1968, A. Bil. |
| 72-511 | Coûts de la main-d'oeuvre au Canada, Mines, carrières et puits de pétrole, 1969, A. Bil. |
| 72-610 | Coûts de la main-d'oeuvre au Canada, Finances, assurances et immeuble, 1970, A. Bil. |
| 72-611 | Coûts de la main-d'oeuvre au Canada, Transports, communications et autres services d'utilité publique, 1970 A. Bil. |
| 72-612 | Coûts de la main-d'oeuvre au Canada dans l'industrie manufacturière, 1971(1) A. Bil. |

(1) Paraftra en décembre 1973.

A. - Annuel

Bil. - Bilingue

Outre les publications ci-dessus énumérées, Statistique Canada publie une grande variété de rapports statistiques sur le Canada tant dans le domaine économique que social. On peut se procurer gratuitement un catalogue complet des publications courantes à Statistique Canada, K1A OT6.