ENQUÊTE SUR LES ENTREPRENEURS AUTOCHTONES, 2002

ALBERTA

La présente fiche d'information porte sur les caractéristiques des entrepreneurs autochtones et de leur entreprise. Elle a été élaborée à partir des données du Recensement de 2001 et des résultats de l'Enquête sur les entrepreneurs autochtones pour l'année de référence 2002.

L'enquête a été menée à l'automne 2003 par Statistique Canada pour le compte d'Entreprise autochtone Canada, qui relève d'Industrie Canada.

Industrie Canada
Industry Canada
Entreprise autochtone Canada
Aboriginal Business Canada
Canada

POINTS SAILLANTS DU RECENSEMENT DE 2001

Dix-huit pour cent (18 p. 100) des 27 195 travailleurs indépendants autochtones du Canada résidaient en Alberta. De ces 4 935 travailleurs :

- environ les deux tiers étaient des Métis;
- près de quatre sur dix étaient des femmes;
- près des deux tiers vivaient en milieu urbain;
- 94 p. 100 vivaient à l'extérieur des réserves.

POINTS SAILLANTS DE L'ENQUÊTE DE 2002 SUR LES ENTREPRENEURS AUTOCHTONES[1]

Par rapport à l'ensemble des entrepreneurs autochtones du Canada, ceux résidant en Alberta :

- exerçaient plus souvent leurs activités dans les industries des arts, des loisirs, de l'hébergement, de l'alimentation et de la culture et moins souvent dans le secteur primaire;
- étaient plus nombreux à exploiter une société de personnes et moins nombreux à exploiter une entreprise individuelle;
- étaient plus nombreux à exploiter une entreprise de cinq ans ou moins et moins nombreux à exploiter une entreprise de plus de dix ans;
- considéraient plus souvent la stabilité comme un objectif très important pour leur entreprise;
- avaient généralement besoin de moins de fonds de démarrage et étaient plus nombreux à ne pas emprunter d'argent pour démarrer leur entreprise;
- avaient moins tendance à considérer les impôts comme un obstacle très important à la croissance.

PME autochtones : industrie	Canada	Alberta
Secteur primaire	15,0 %	8,8 %
Construction	16,6 %	20,4 %*
Fabrication, transport et entreposage	9,6 %	7,5 %*
Commerce de gros et de détail	12,2 %	11,9 %*
Arts, loisirs, hébergement, alimentation et culture	14,6 %	26,0 %
Services[2]	17,9 %	14,8 %*
Autres	14,1 %	10,6 %*
	100,0 %	**100,0 %**[3]

PME autochtones : profil	Canada	Alberta
Type d'entreprise		
Entreprise individuelle	66,7 %	56,3 %
Société de personnes	18,5 %	27,0 %
Société constituée en vertu d'une charte	14,8 %	16,7 %*
Âge de l'entreprise		
De 0 à 5 ans	32,7 %	43,3 %
De 6 à 9 ans	23,5 %	20,6 %*
10 ans ou plus	43,8 %	36,1 %
Objectifs de l'entreprise[4]		
Stabilité	84,1 %	91,1 %
Rentabilité	80,0 %	79,1 %*
Emploi personnel ou familial	69,1 %	64,5 %*
Formation commerciale au collège ou à l'université	26,1 %	25,3 %*
Plan d'affaires	21,9 %	19,9 %*

PME autochtones : financement	Canada	Alberta
Fonds de démarrage		
Moins de 25 000 $	69,3 %	76,6 %
De 25 000 $ à 49 999 $	11,1 %	8,8 %*
De 50 000 $ à 99 999 $	8,9 %	5,3 %*
100 000 $ ou plus	10,8 %	9,4 %*
Pourcentage des fonds de démarrage empruntés		
0 %	49,8 %	60,9 %
Moins de 25 %	9,5 %	12,4 %*
De 25 à 49 %	8,1 %	5,6 %*
De 50 à 74 %	14,5 %	6,6 %
De 75 à 99 %	9,8 %	8,8 %*
100 %	8,2 %	5,6 %*
Provenance des fonds de démarrage		
Épargnes personnelles	82,9 %	83,6 %*
Prêts ou marges de crédit	37,0 %	32,5 %*

Source : Statistique Canada, Enquête sur les entrepreneurs autochtones, 2002 (2004).

PME autochtones : exploitation	Canada	Alberta
Exploitation à temps plein en 2002	84,9 %	87,0 %*
Nombre d'employés à temps plein		
0	65,2 %	68,5 %*
1+	34,8 %	31,5 %*
Nombre d'employés autochtones à temps plein		
0	33,7 %	30,0 %*
1+	66,3 %	70,0 %*
Nombre d'employés à temps partiel		
0	70,6 %	75,9 %*
1+	29,4 %	24,1 %*
Nombre d'employés autochtones à temps partiel		
0	41,6 %	52,1 %*
1+	58,4 %	47,9 %*
Ventes sur le marché local	79,8 %	81,5 %*
Ventes sur le marché provincial	55,8 %	50,7 %*
Ventes sur le marché national	17,8 %	14,5 %*
Ventes sur le marché international	13,2 %	9,8 %*

PME autochtones : résultats et perspectives	Canada	Alberta
Bénéfices en 2002	72,3 %	67,7 %*
Augmentation du chiffre d'affaires en 2001	43,0 %	55,8 %
Chiffre d'affaires stable en 2001	39,4 %	30,6 %
Croissance prévue au cours des deux prochaines années	62,7 %	70,3 %*
Aucune croissance prévue au cours des deux prochaines années	37,3 %	29,7 %*
Obstacles à la croissance[5]	56,0 %	56,0 %*
Conjoncture économique	43,0 %	51,0 %*
Impôts	42,2 %	28,1 %
Accès au financement	39,5 %	41,7 %*

Source : Statistique Canada, Enquête sur les entrepreneurs autochtones, 2002 (2004).

***** Les écarts entre les résultats pour le Canada et l'Alberta ne sont pas assez importants pour être statistiquement significatifs à un niveau de confiance de 95 %.

1 Les points saillants reposent sur les réponses pondérées des 1 126 entrepreneurs autochtones qui ont participé à l'enquête. Par conséquent, tout effort pour généraliser les résultats pour une population ou une sous-population doit tenir compte des indicateurs de précision des données.

2 Sont compris dans cette catégorie : services professionnels, scientifiques et techniques, éducation, santé et services sociaux.

3 Les totaux ne correspondent pas nécessairement à 100,0 %, car les chiffres ont été arrondis.

4 On a demandé aux répondants de classer par ordre d'importance un certain nombre d'objectifs d'entreprise. Les réponses indiquées ici correspondent aux objectifs le plus souvent mentionnés, à l'échelle du Canada, comme étant « très importants ».

5 On a demandé aux répondants d'indiquer dans quelle mesure certains éléments pourraient nuire à la croissance de leur entreprise au cours des deux prochaines années. Les réponses indiquées ici correspondent aux obstacles le plus souvent mentionnés, à l'échelle du Canada, comme étant « très importants ».

Alberta : nombre de travailleurs indépendants	Nombre total	Autochtones
Alberta : nombre de travailleurs indépendants	238 535	4 935

Ventilation des travailleurs indépendants autochtones selon l'ascendance

Canada

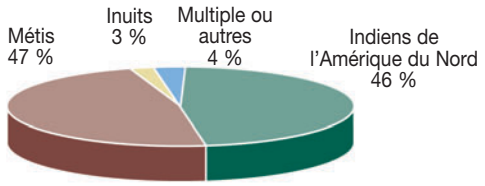

Alberta

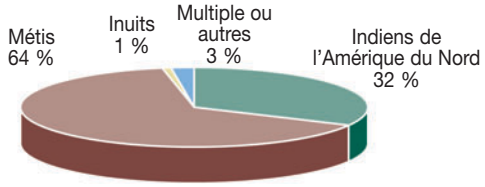

Ventilation des travailleurs indépendants autochtones selon le sexe

Canada

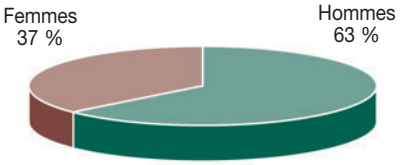

Alberta

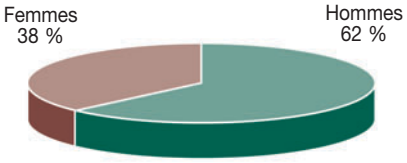

Ventilation des travailleurs indépendants autochtones selon le milieu (urbain et rural)

Canada

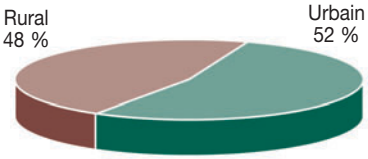

Alberta

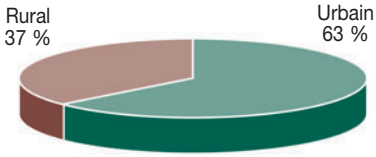

Ventilation des travailleurs indépendants autochtones selon l'emplacement

Canada

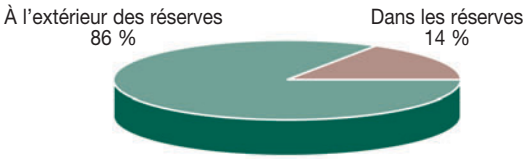

Alberta

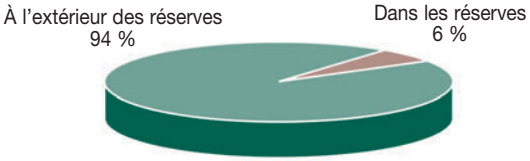

Source : Statistique Canada, Recensement de 2001.