



Le Quotidien

Statistique Canada

Le jeudi 24 juillet 1997
Pour être diffusé à 8 h 30


PRINCIPAUX COMMUNIQUÉS

- **Opérations internationales du Canada en valeurs mobilières, mai 1997** 2
En mai, les investisseurs étrangers ont vendu pour 3,8 milliards de dollars en titres d'emprunt canadiens, soit l'équivalent de leurs achats d'avril. Les résidents canadiens ont pour leur part allégé leur portefeuille de valeurs mobilières étrangères, la première réduction significative enregistrée depuis janvier 1995.

AUTRES COMMUNIQUÉS

- Acier en formes primaires, semaine se terminant le 19 juillet 1997 5
- Contreplaqués de construction, mai 1997 5

NOUVELLES PARUTIONS



L'Observateur économique canadien Juillet 1997

L'édition de juillet de *L'Observateur économique canadien*, la publication vedette de Statistique Canada portant sur les statistiques économiques, analyse les conditions économiques actuelles, comprend un sommaire des principaux événements économiques de juin et présente deux études spéciales sur l'âge de la retraite et les tendances des voyages internationaux. Un aperçu statistique séparé fournit également une gamme étendue de tableaux et de graphiques contenant les principales séries chronologiques de l'économie du Canada, des provinces et des grands pays industrialisés.

L'édition de juillet 1997 de *L'Observateur économique canadien* (11-010-XPB, 23 \$ / 227 \$) est maintenant en vente. Voir *Pour commander les publications*.

Pour plus de renseignements, communiquez avec Francine Roy au (613) 951-3627, Groupe de l'analyse de conjoncture. Internet: oe@statcan.ca.



Statistique
Canada

Statistics
Canada

Canada

PRINCIPAUX COMMUNIQUÉS

Opérations internationales du Canada en valeurs mobilières

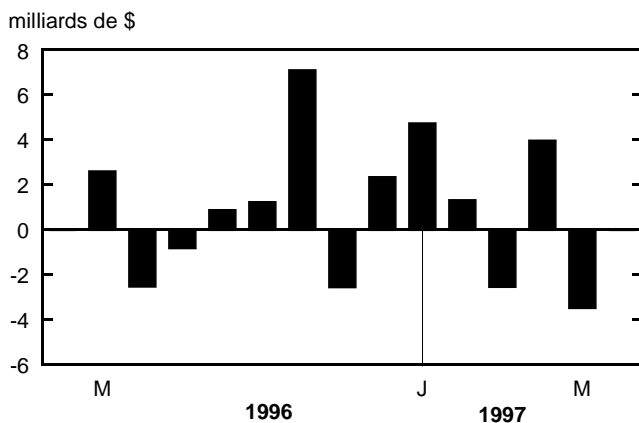
Mai 1997

En mai, les investisseurs étrangers ont vendu pour 3,8 milliards de dollars en titres d'emprunt canadiens, soit l'équivalent de leurs achats d'avril. Ils ont néanmoins acquis pour 0,3 milliard de dollars d'actions canadiennes, mettant ainsi un terme aux ventes des trois mois précédents. Les résidents canadiens ont pour leur part allégé leur portefeuille de valeurs mobilières étrangères, la première réduction significative enregistrée depuis janvier 1995.

Les résidents étrangers vendent des titres d'emprunt canadiens

Après avoir acheté des obligations canadiennes pour une valeur de 5,9 milliards de dollars en avril, les investisseurs étrangers en ont revendu en mai pour 1,8 milliard de dollars. Ce sont surtout les investisseurs américains qui se sont départis de leurs obligations fédérales non parvenues à échéance. L'émission de nouvelles obligations sur les marchés étrangers a atteint son point le plus bas en mai en près de deux ans (1,4 milliard de dollars), tandis qu'un montant identique d'obligations détenues par les investisseurs étrangers parvenait à échéance.

Investissements étrangers en valeurs mobilières* canadiennes



* Incluent obligations, actions et effets du marché monétaire.

Renseignements complémentaires sur les marchés financiers

Taux d'intérêt

En mai, les taux d'intérêt à court terme au Canada et aux États-Unis ont reculé d'environ 15 points de base comparativement aux niveaux d'avril. Le différentiel s'établit à environ 215 points de base, toujours en faveur des placements aux États-Unis. Durant la même période, le taux d'intérêt des obligations fédérales canadiennes à long terme a diminué de façon minime, mais plus que celui des obligations américaines comparables, de sorte que l'écart s'est rétréci à 15 points de base à peine, légèrement en faveur des placements au Canada.

Cours des actions

Le cours des actions canadiennes, mesuré selon l'indice TSE 300, a fait un bond de 6,8 % en mai, ce qui a porté les gains des deux derniers mois à 9,1 %. Le relèvement de 5,2 % des actions américaines observé le même mois, selon l'indice composé Standard and Poor's 500, a fait passer les gains notés sur ce marché au cours des deux derniers mois à 11,4 %.

Dollar canadien

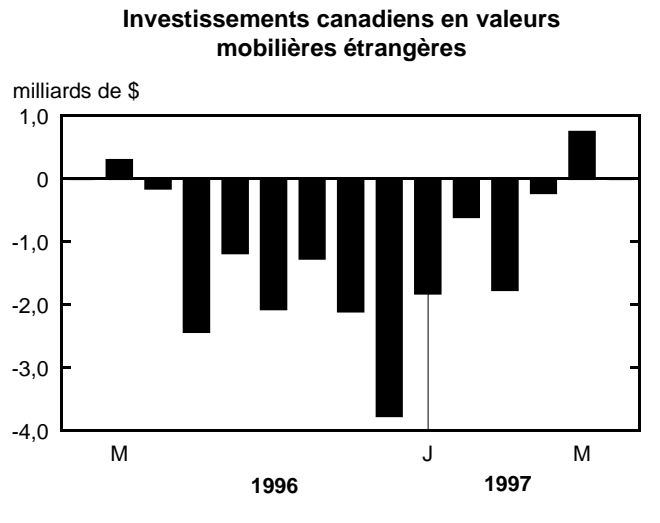
Après avoir perdu du terrain pendant trois mois d'affilée, le dollar canadien a récupéré un cent en mai pour clôturer à 72,55 cents US.

En mai, les non-résidents ont cédé pour 2,1 milliards de dollars d'instruments du marché monétaire, presque exclusivement du gouvernement fédéral. Les taux d'intérêt à court terme canadien et américain ont reculé de 15 points de base durant le mois, de sorte que le différentiel s'est maintenu à 215 points de base, en faveur des placements aux États-Unis.

Après avoir vendu pour 1,7 milliard de dollars d'actions canadiennes au cours des trois mois précédents, les investisseurs étrangers en ont acheté 0,3 milliard de dollars en mai. Ces achats étaient largement répartis dans le monde et correspondaient à un redressement de 6,8 % du cours des actions canadiennes. Le prix des actions canadiennes s'est ainsi raffermi de 9,1 % durant les deux derniers mois, selon l'indice TSE 300.

Les résidents canadiens vendent des obligations étrangères

En mai, les résidents canadiens ont vendu pour 0,9 milliard de dollars d'obligations étrangères. Il s'agissait essentiellement de bons du trésor américain. Les investisseurs canadiens ont néanmoins poursuivi leurs achats d'actions étrangères, plus spécialement par l'intermédiaire des fonds communs de placement, leurs placements à ce titre s'élevant à 0,2 milliard de dollars, et ce entièrement sur les marchés outre-mer.



Données stockées dans CANSIM: matrices 2328 à 2330, 2378 à 2380 et 4195.

Le numéro de mai 1997 de *Opérations internationales du Canada en valeurs mobilières* (67-002-XPB, 18 \$ / 176 \$) paraîtra bientôt. Voir *Pour commander les publications*.

Pour plus de renseignements, communiquez avec Don Granger au (613) 951-1864, Division de la balance des paiements.

Opérations internationales du Canada en valeurs mobilières

| | Févr. 1997 | Mars 1997 | Avril 1997 | Mai 1997 | Janv. à mai 1996 | Janv. à mai 1997 |
|--|----------------|---------------|---------------|---------------|---------------------------|---------------------------|
| | millions de \$ | | | | | |
| Total des investissements étrangers en valeurs mobilières canadiennes | 1 320 | -2 537 | 3 962 | -3 473 | 14 375 | 4 001 |
| Obligations (nettes) | 560 | -1 778 | 5 898 | -1 765 | 6 463 | 4 646 |
| Émissions en circulation | -1 947 | -2 899 | 4 633 | -2 544 | -928 | -3 250 |
| Nouvelles émissions | 3 627 | 3 047 | 2 397 | 1 449 | 19 724 | 13 314 |
| Remboursements | -1 186 | -1 689 | -1 357 | -1 511 | -13 200 | -6 576 |
| Changementement aux intérêts à payer ¹ | 66 | -237 | 225 | 841 | 867 | 1 158 |
| Effets du marché (nets) | 1 185 | 196 | -1 614 | -2 050 | 2 620 | 142 |
| Gouvernement du Canada | 1 781 | 563 | -1 991 | -2 528 | 528 | -1 220 |
| Autres effets du marché monétaire | -596 | -367 | 378 | 478 | 2 092 | 1 361 |
| Actions (nettes) | -424 | -955 | -322 | 341 | 5 292 | -787 |
| Émissions en circulation (nettes) | -460 | -1 030 | -649 | 256 | 3 270 | -1 671 |
| Nouvelles émissions (nettes) | 36 | 75 | 327 | 86 | 2 022 | 884 |
| Total des investissements canadiens en valeurs mobilières étrangères | -605 | -1 764 | -225 | 745 | -5 484 | -3 667 |
| Obligations (nettes) | 274 | -1 100 | -226 | 928 | 678 | -310 |
| Actions (nettes) | -879 | -664 | 1 | -183 | -6 162 | -3 357 |

¹ Intérêts courus moins intérêts payés.

Note: Un signe moins (-) indique une sortie de capitaux du Canada, par exemple, un retrait de l'investissement étranger au Canada ou encore une augmentation de l'investissement canadien à l'étranger.



AUTRES COMMUNIQUÉS

Acier en formes primaires

Semaine se terminant le 19 juillet 1997 (données provisoires)

La production d'acier en formes primaires pour la semaine se terminant le 19 juillet 1997 a atteint 253 940 tonnes métriques, en baisse de 6,5 % par rapport aux 271 569 tonnes métriques de la semaine précédente et en baisse de 3,1 % par rapport aux 261 935 tonnes métriques de la semaine correspondante de l'année précédente. Le total cumulatif au 19 juillet 1997 est de 8 318 812 tonnes métriques, en hausse de 2,1 % comparativement aux 8 146 126 tonnes métriques de la même période en 1996.

Pour plus de renseignements, communiquez avec Huguette Montcalm au (613) 951-9827, Division de la fabrication, de la construction et de l'énergie. Internet: monthug@statcan.ca. ■

Contreplaqués de construction

Mai 1997

Les usines ont produit 162 324 mètres cubes de contreplaqués de construction en mai 1997, en hausse

de 0,8 % par rapport aux 160 979 mètres cubes de mai 1996.

De janvier à mai 1997, la production s'est chiffrée à 778 016 mètres cubes, en baisse de 0,8 % en regard des 784 094 mètres cubes de la même période en 1996.

Données stockées dans CANSIM: matrice 122 (niveau 1).

Le numéro de mai 1997 de *Contre-plaqués de construction* (35-001-XPB, 7 \$ / 62 \$) paraîtra bientôt. Voir *Pour commander les publications*.

Pour plus de renseignements, communiquez avec Ted Brown au (604) 666-3694, région du Pacifique. ■

NOUVELLES PARUTIONS

L'Observateur économique canadien, juillet 1997
Numéro au catalogue: 11-010-XPB
(Canada: 23\$/227\$; à l'extérieur du Canada: 23\$US/227\$US).

Situation du sucre, trimestre terminé en juin 1997
Numéro au catalogue: 32-013QXPB
(Canada: 13\$/41\$; à l'extérieur du Canada: 13\$US/41\$US).

Le prix moyen de certaines entrées agricoles, juin 1997
Numéro au catalogue: 62-012-XPB
(Canada: 11\$/50\$; à l'extérieur du Canada: 11\$US/50\$US).

Commerce de gros, mai 1997
Numéro au catalogue: 63-008-XPB
(Canada: 19\$/186\$; à l'extérieur du Canada: 19\$US/186\$US).

Le commerce international de marchandises du Canada, mai 1997
Numéro au catalogue: 65-001-XPB
(Canada: 19\$/188\$; à l'extérieur du Canada: 19\$US/188\$US).

Bulletin de service - Statistique des sciences, vol. 21, n° 7, Répartition provinciale et territoriale des dépenses fédérales dans le domaine des sciences et de la technologie, 1995-1996
Numéro au catalogue: 88-001-XPB
(Canada: 8\$/79\$; à l'extérieur du Canada: 8\$US/79\$US).

Les prix n'incluent pas les taxes de vente.

Publication autorisée par le ministre responsable de Statistique Canada. © Ministre de l'Industrie, 1997. Il est permis de citer la présente publication dans les journaux et les magazines ainsi qu'à la radio et à la télévision à condition d'en indiquer la source: Statistique Canada. Toute autre forme de reproduction est permise sous réserve de mention de la source, comme suit, dans chaque exemplaire: Statistique Canada, *Le Quotidien*, numéro 11-001F au catalogue, date et numéros de page.

Pour commander les publications

Simplifiez vos recherches en feuilletant le *Catalogue de Statistique Canada* (11-204F, Canada 16\$; à l'extérieur du Canada: 16\$US). L'index des mots-clés vous aidera à trouver des données statistiques sur l'activité économique et sociale.

Pour commander les publications par téléphone:

Ayez en main: • Titre • Numéro au catalogue • Numéro de volume • Numéro de l'édition • Numéro de VISA ou de MasterCard.

| | |
|--|-------------------------|
| Au Canada et aux États-Unis, composez: | 1 800 267-6677 |
| Pour les autres pays, composez: | 1 613 951-7277 |
| Pour envoyer votre commande par télécopieur: | 1 800 889-9734 |
| Pour un changement d'adresse ou pour connaître l'état de votre compte: | 1 800 700-1033 |
| Internet: | order@statcan.ca |

Pour commander par la poste, écrivez à: Gestion de la circulation, Division des opérations et de l'intégration, Statistique Canada, Ottawa, K1A 0T6. Veuillez inclure un chèque ou un mandat-poste à l'ordre du **Receveur général du Canada/Publications**. Au Canada, ajoutez 7 % de TPS et la TVP en vigueur.

Les agents libraires agréés et autres librairies vendent aussi les publications de Statistique Canada.