Catalogue 11-001F (English 11-001E) ISSN 0380-6103

# Le Quotidien

## Statistique Canada

**Le mardi 2 juin 1998**
Pour être diffusé à 8 h 30

## PRINCIPAUX COMMUNIQUÉS


- **Enquête longitudinale nationale sur les enfants et les jeunes – les changements dans l'environnement familial** 2
  Selon l'Enquête longitudinale nationale sur les enfants et les jeunes, la fréquence des séparations et des divorces a augmenté durant les dernières décennies, alors que ces événements surviennent de plus en plus tôt dans la vie des enfants.


## AUTRES COMMUNIQUÉS


Services aux entreprises, 1995 5

**NOUVELLES PARUTIONS** 6

**INDEX: mai 1998**


### Horaires et conditions de travail des années 90

La publication *Les horaires et conditions de travail des années 90*, qui paraît aujourd'hui, est fondée sur les données de l'Enquête sur les horaires et les conditions de travail de 1991 et de 1995. Ce document fournit une analyse et des renseignements statistiques détaillés sur les heures de travail, l'incidence des nouveaux modes de travail tels que l'horaire flexible et le travail à la maison, et les horaires de travail de la famille et des étudiants. L'étude aborde en outre la question de la rémunération et des avantages sociaux, la syndicalisation, la permanence de l'emploi et la taille de l'entreprise. Également, il y est brièvement fait état des préférences des travailleurs en matière d'heures de travail et de rémunération. Finalement, l'étude jette un coup d'oeil sur le travail autonome et présente certaines données provinciales et infraprovinciales.

Les employeurs, les syndicats, les analystes du marché du travail, les décideurs et les organismes intéressés aux horaires et conditions de travail voudront se procurer cette publication détaillée.

*Les horaires et conditions de travail des années 90* (71-535-MPB, n° 8, 53 $) est maintenant en vente. Voir *Pour commander les publications*.

Pour plus de renseignements, communiquez avec Ernest B. Akyeampong au (613) 951-4624 ou avec Marie-Paule Robert au (613) 951-4628, Division de l'analyse des enquêtes sur le travail et les ménages.

# PRINCIPAUX COMMUNIQUÉS

## Enquête longitudinale nationale sur les enfants et les jeunes – les changements dans l'environnement familial

Selon l'Enquête longitudinale nationale sur les enfants et les jeunes (ELNEJ), non seulement la fréquence des séparations et des divorces a-t-elle augmenté durant les dernières décennies, mais ces événements surviennent également de plus en plus tôt dans la vie des enfants.

Les données de l'ELNEJ (de même que celles de l'Enquête sociale générale) confirment que, depuis les trente dernières années, les enfants connaissent de plus en plus jeunes la séparation de leurs parents.

Des enfants nés entre 1961 et 1963, un sur cinq avait déjà vu, à 16 ans, ses parents se séparer. Depuis, l'âge des enfants au moment de la séparation de leurs parents a progressivement décliné.

Des enfants nés entre 1971 et 1973, un sur cinq avait déjà connu, à 11 ans, la séparation de ses parents. Au moment d'avoir tout juste un peu plus de 6 ans, un enfant sur cinq de ceux nés en 1983 et 1984 se retrouvait avec des parents séparés. Chez les enfants nés entre 1987 et 1988, la même proportion d'enfants avaient vu l'union parentale se dissoudre alors qu'ils étaient âgés d'à peine cinq ans.

**Pourcentage cumulatif à chaque anniversaire des enfants ayant connu la séparation de leurs parents (diverses cohortes)**

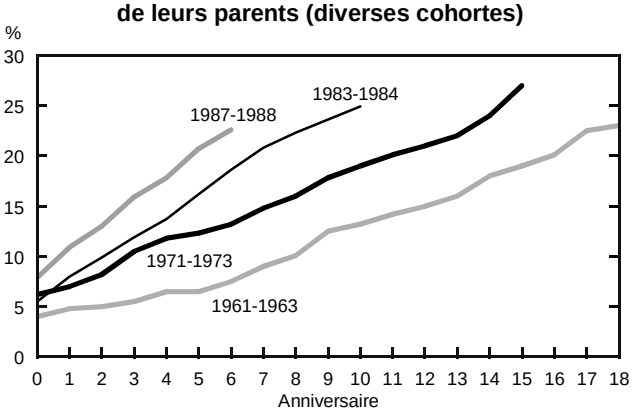


*Sources: 1961-1963: Enquête sur la famille de 1984; 1971-1973: Enquête sociale générale de 1990; 1983-1984: Cycle 1 de l'ELNEJ, 1994-1995 (cohorte des 10-11 ans); 1987-1988: Cycle 1 de l'ELNEJ, 1994-1995 (cohorte des 6-7 ans).*

***Note aux lecteurs***

*L'Enquête longitudinale nationale sur les enfants et les jeunes (ELNEJ), élaborée conjointement par Développement des ressources humaines Canada et Statistique Canada, est une enquête exhaustive qui permettra de suivre le développement des enfants et de brosser le tableau de leur situation. L'enquête cherche à mesurer l'incidence de divers facteurs de risque et de protection de l'enfance et à en évaluer les effets sur le développement des enfants.*

*Vers la fin de 1994 et au début de 1995, les parents d'environ 23 000 enfants âgés de 11 ans et moins ont été interviewés. Ils ont non seulement fourni des renseignements sur leurs enfants, mais également sur eux-mêmes ainsi que sur le milieu de vie de l'enfant (famille, école, quartier). Dans le cadre de l'enquête, on recueillera tous les deux ans des renseignements portant sur ces mêmes enfants au fur et à mesure qu'ils progresseront vers l'âge adulte.*

*Le premier rapport basé sur les données de l'ELNEJ intitulé* Grandir au Canada *et diffusé le 20 novembre 1996, portait sur les enfants en général. La deuxième diffusion (celle du 17 avril 1997) traitait de leur milieu scolaire. La présente et troisième diffusion dresse le portrait de l'environnement familial des enfants depuis leur naissance.*

De nombreuses études ont démontré qu'au cours des dernières années, de plus en plus d'enfants naissent de parents qui ne sont pas mariés, ce qui se traduit par une légère diminution de la proportion d'enfants nés dans des familles biparentales. En 1993-1994, la très grande majorité des enfants (91 %) naissaient néanmoins au sein de familles biparentales, en légère baisse par rapport à 1983-1984, où la proportion correspondante était de 94 %.

### Les unions libres sont moins stables

Les données de l'ELNEJ semblent indiquer que l'union libre représente pour les enfants un environnement familial moins stable que le mariage, le taux de séparation étant plus élevé chez les couples vivant en union libre que chez ceux qui sont mariés.

Au moment de fêter leur 10e anniversaire de naissance, 63 % des enfants de parents vivant en union libre avaient déjà vu leurs parents se séparer, comparativement à seulement 14 % des enfants de parents mariés n'ayant pas vécu en union libre auparavant.

**Pourcentage cumulatif à chaque anniversaire des enfants âgés de 10 et 11 ans ayant connu la séparation de leurs parents, selon le type d'union des parents**

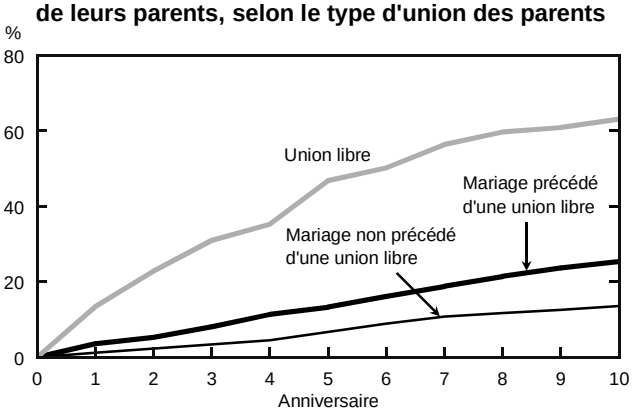


*Source: Cycle 1 de l'ELNEJ, 1994-1995.*

## Les unions libres sont plus stables au Québec que dans les autres provinces

Le Recensement de 1996 indiquait clairement que la proportion des couples vivant en union libre était la plus importante au Québec. Les données du Recensement démontraient qu'une famille québécoise sur quatre, comparativement à une famille canadienne sur sept, avait à sa tête un couple vivant en union libre.

Au Québec, 27 % des enfants de 11 ans et moins étaient nés de couples vivant en union libre en 1994-1995. En Ontario et dans les Prairies, seulement 7 % des enfants de ce même groupe d'âge étaient nés de parents vivant en union libre, tandis que les proportions correspondantes étaient respectivement de 8 % et de 9 % dans les provinces de l'Atlantique et en Colombie-Britannique.

Les données de l'ELNEJ indiquent toutefois que l'union libre pourrait représenter au Québec un environnement plus stable pour élever des enfants que ce ne serait le cas ailleurs au Canada. En 1994-1995, au moment d'avoir 6 ans, 37 % des enfants élevés dans le cadre d'une union libre au Québec avaient déjà vu leurs parents se séparer, comparativement à 61 % en Ontario, 60 % en Colombie-Britannique, 56 % dans les Prairies et 44 % dans les provinces de l'Atlantique.

## Les ententes de garde varient en fonction de la durée de la séparation

Les données de l'ELNEJ démontrent qu'en 1994-1995, pour un peu plus de la moitié des enfants (53 %) de couples séparés, la garde n'avait pas été décidée en cour. Les tribunaux avaient toutefois tranché cette question dans 37 % des cas, tandis que les 10 % restants attendaient toujours leur verdict.

Ces chiffres variaient cependant en fonction du temps écoulé depuis la séparation. Pour les enfants dont la séparation des parents avait eu lieu un an ou moins auparavant, les décisions relatives à leur garde avaient été prises hors cour dans 73 % des cas. Seulement 47 % des enfants dont les parents étaient séparés depuis plus d'un an avaient vu la question de la garde se régler hors cour.

## Le soutien financier des enfants de parents séparés: une préoccupation de plus en plus grande

La situation financière des enfants dont les parents sont séparés préoccupe de plus en plus les Canadiens. Les données de l'ELNEJ indiquent qu'il n'existait aucune entente de soutien financier pour environ un enfant sur trois dont les parents s'étaient séparés.

Les ordonnances de la cour relatives à la garde ne garantissent pas nécessairement que des ententes sont établies en matière de soutien financier pour les enfants. Des enfants dont la garde faisait l'objet d'une ordonnance de la cour, près de un sur cinq n'était pas visé par une entente de soutien financier. Aucune entente de soutien financier n'était par ailleurs en place pour 45 % des enfants dont la garde avait été décidée hors cour.

**Soutien financier pour les enfants de parents séparés, selon le type d'entente de garde**

| Type d'entente de garde | Pas d'entente de soutien financier | Entente privée de soutien financier | Entente de soutien financier par ordonnance de la cour (ou en attente de jugement) |
|---|---|---|---|
| | % | | |
| Ordonnance de la cour (ou en attente) | 19 | 16 | 65 |
| Entente privée | 45 | 45 | 10 |

***Source:*** *Cycle 1 de l'ELNEJ, 1994-1995.*

Les paiements de soutien des ententes conclues en cour ou privées se faisaient régulièrement ou avec un retard occasionnel pour six enfants sur dix.

Des enfants dont les parents avaient conclu une entente privée de soutien financier, 76 % recevaient régulièrement des paiements de soutien, ce qui était le cas de seulement 53 % de ceux dont le soutien financier avait été déterminé par la cour. De plus, 31 %

des paiements découlant d'une entente de soutien financier par ordonnance de la cour accusaient un retard d'au moins six mois.

### Régularité des paiements de soutien pour les enfants, selon le type d'entente de soutien financier

| Type d'entente de soutien financier | Paiements réguliers ou avec un retard occasionnel | Paiements irréguliers | Pas de paiement depuis au moins six mois |
|---|---|---|---|
| | % | | |
| Ordonnance de la cour | 53 | 15 | 31 |
| Entente privée | 76 | 9 | 15 |

***Source:*** *Cycle 1 de l'ELNEJ, 1994-1995.*

### La plupart des enfants vivent avec leur mère après la séparation

La plupart des enfants (86 %) vivaient avec leur mère après la séparation de leurs parents. Seulement 7 % d'entre eux vivaient avec leur père, tandis qu'il y avait garde partagée dans environ 6 % des cas. Un autre type d'entente était en vigueur dans les autres cas (moins de 1 %).

Lorsque la garde n'était pas partagée, 58 % des enfants voyaient régulièrement (au moins une fois par mois) le parent qui n'avait pas leur garde.

### Contact de l'enfant avec le parent n'ayant pas la garde, selon le type d'entente de soutien financier

| Type d'entente de soutien financier | Contact régulier, toutes les semaines | Contact régulier, toutes les deux semaines ou à tous les mois | Contact irrégulier, au téléphone, par lettre ou absence de contact |
|---|---|---|---|
| | % | | |
| Pas d'entente | 31 | 18 | 52 |
| Entente privée | 52 | 23 | 25 |
| Ordonnance de la cour | 25 | 26 | 49 |
| **Total** | **35** | **23** | **43** |

***Source:*** *Cycle 1 de l'ELNEJ, 1994-1995.*

À première vue, la probabilité que les enfants maintiennent un contact régulier avec le parent qui n'avait pas leur garde semblait être liée au type d'entente de soutien financier existant entre les parents.

Par exemple, 75 % des enfants dont les parents avaient conclu une entente privée de soutien financier en 1994-1995 voyaient régulièrement (au moins une fois par mois) le parent qui n'avait pas leur garde, comparativement à seulement 51 % des enfants pour lesquels une entente de soutien financier avait été établie en cour. Environ 49 % des enfants dont les parents n'avaient pas conclu d'entente de soutien financier voyaient régulièrement le parent n'ayant pas leur garde.

Tous les détails entourant les ententes de soutien financier ne sont toutefois pas connus; les ententes pourraient dans certains cas comprendre des restrictions au chapitre des visites.

En plus des renseignements sur la garde des enfants diffusés aujourd'hui, Statistique Canada annonce la disponibilité des données de l'ELNEJ tirées de l'échantillon du Yukon et des Territoires du Nord-Ouest. Les données de cet échantillon ont été recueillies en 1994 au moyen de questionnaires très semblables à ceux utilisés pour la collecte provinciale. Elles ont été recueillies pour le compte de Statistique Canada par les bureaux de la statistique du Yukon et des Territoires du Nord-Ouest. L'échantillon se compose de 1 059 enfants du Yukon et de 1 345 enfants des Territoires du Nord-Ouest. Pour plus de renseignements sur les données maintenant disponibles concernant ces territoires, communiquez avec Jean Pignal au (613) 951-3317. Internet: *pignjea@statcan.ca*.

Pour plus de renseignements à propos de l'Enquête longitudinale nationale sur les enfants et les jeunes, communiquez avec Sylvie Michaud au (613) 951-9482 (Internet: michsyl@statcan.ca) ou avec Yvan Clermont au (613) 951-3326 (Internet: cleryva@statcan.ca). Il est également possible de communiquer avec Allen Zeesman au (819) 994-3039 (Internet: *allen.zeesman@spg.org*), Développement des ressources humaines Canada. ■

# AUTRES COMMUNIQUÉS

## Services aux entreprises
1995

Les données de 1995 sur les services aux entreprises ci-après sont maintenant disponibles. Les données portent sur les recettes totales, les salaires, la marge bénéficiaire, la répartition des recettes selon le genre de service, les dépenses et la catégorie de client.

Les données sont disponibles pour les agences de voyages et les voyagistes (grossistes), les parcs et les garages de stationnement et, enfin, les autres services (encanteurs, associations d'automobiles, services de coupures de presse, par exemple).

Pour plus de renseignements, communiquez avec Adib Farhat au (613) 951-6306, Division des services.■

# NOUVELLES PARUTIONS

**La revue des céréales et des graines oléagineuses**, mars 1998
**Numéro au catalogue: 22-007-XPB**
(Canada: 15$/149$; à l'extérieur du Canada: 15$US/149$US).

**Le commerce des grains au Canada**, 1996-1997
**Numéro au catalogue: 22-201-XPB**
(Canada: 44$; à l'extérieur du Canada: 44$US).

**Production et livraisons de tuyaux et tubes en acier**, mars 1998
**Numéro au catalogue: 41-011-XPB**
(Canada: 7$/62$; à l'extérieur du Canada: 7$US/62$US).

**Les horaires et conditions de travail des années 90**, nº 8, mai 1998
**Numéro au catalogue: 71-535-MPB**
(Canada: 53$; à l'extérieur du Canada: 53$US).

**Les prix n'incluent pas les taxes de vente.**

Les numéros au catalogue se terminant par: -XIB ou -XIF représentent la version électronique en vente sur Internet, -XMB ou -XFB la version microfiche et -XPB ou -XPF, la version papier.

## Pour commander les publications

Simplifiez vos recherches en feuilletant le *Catalogue de Statistique Canada* (11-204-XPF, Canada 16$; à l'extérieur du Canada: 16$US). L'index des mots-clés vous aidera à trouver des données statistiques sur l'activité économique et sociale.

**Pour commander les publications par téléphone:**
Ayez en main: • Titre • Numéro au catalogue • Numéro de volume • Numéro de l'édition • Numéro de VISA ou de MasterCard.

| | |
|---|---|
| Au Canada et aux États-Unis, composez: | **1 800 267-6677** |
| Pour les autres pays, composez: | **1 613 951-7277** |
| Pour envoyer votre commande par télécopieur: | **1 800 889-9734** |
| Pour un changement d'adresse ou pour connaître l'état de votre compte: | **1 800 700-1033** |
| Internet: | **order@statcan.ca** |

**Pour commander par la poste, écrivez à:** Gestion de la circulation, Division des opérations et de l'intégration, Statistique Canada, Ottawa, K1A 0T6. Veuillez inclure un chèque ou un mandat-poste à l'ordre du **Receveur général du Canada/Publications**. Au Canada, ajoutez 7 % de TPS et la TVP en vigueur.

**Les agents libraires agréés et autres librairies vendent aussi les publications de Statistique Canada.**

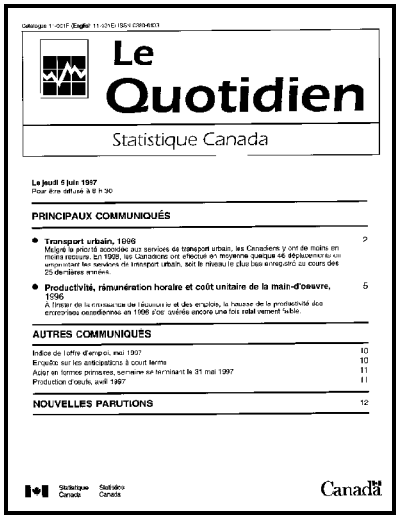

Le Quotidien

Statistique Canada

**Le jeudi 5 juin 1997**
Pour être diffusé à 8 h 30

**PRINCIPAUX COMMUNIQUÉS**


- **Transport urbain, 1996** 2
  Malgré la priorité accordée aux services de transport urbain, les Canadiens y ont de moins en moins recours. En 1996, les Canadiens ont effectué en moyenne quelque 46 déplacements en empruntant les services de transport urbain, soit le niveau le plus bas enregistré au cours des 25 dernières années.
- **Productivité, rémunération horaire et coût unitaire de la main-d'oeuvre, 1996** 5
  A l'instar de la croissance de l'économie et des emplois, la hausse de la productivité des entreprises canadiennes en 1996 s'est avérée encore une fois relativement faible.


**AUTRES COMMUNIQUÉS**


Indice de l'offre d'emploi, mai 1997 10
Enquête sur les anticipations à court terme 10
Acier en formes primaires, semaine se terminant le 31 mai 1997 11
Production d'oeufs, avril 1997 11

**NOUVELLES PARUTIONS** 12


Statistique Canada Statistics Canada

Canada


***Bulletin officiel de diffusion des données de Statistique Canada***

Numéro au catalogue 11-001F.

Publié tous les jours ouvrables par la Division des communications, Statistique Canada, Immeuble R.-H.-Coats, 10e étage, section G, Ottawa, K1A 0T6.

Pour consulter *Le Quotidien* sur Internet, visitez notre site à l'adresse *http://www.statcan.ca*. Pour le recevoir par courrier électronique tous les matins, envoyez un message à listproc@statcan.ca. Laissez en blanc la ligne de l'objet. Dans le corps du message, tapez: subscribe quotidien prénom et nom.

Rédacteur: Alain Garneau (613) 951-1187, garnala@statcan.ca
Chef de la Diffusion officielle: Chantal Prévost (613) 951-1088, prevcha@statcan.ca



Publication autorisée par le ministre responsable de Statistique Canada. © Ministre de l'Industrie, 1998. Il est permis de citer la présente publication dans les journaux et les magazines ainsi qu'à la radio et à la télévision à condition d'en indiquer la source: Statistique Canada. Toute autre forme de reproduction est permise sous réserve de mention de la source, comme suit, dans chaque exemplaire: Statistique Canada, *Le Quotidien*, numéro 11-001F au catalogue, date et numéros de page.

Catalogue 11-001F (English 11-001E) ISSN 0380-6103

# Le Quotidien

## Statistique Canada

## INDEX

### Mai 1998


| Sujet | Période de référence | Date de parution |
|---|---|---|
| **Acier en formes primaires** | Semaine se terminant le 2 mai 1998 | le 7 mai 1998 |
| | Mars 1998 | le 13 mai 1998 |
| | Semaine se terminant le 9 mai 1998 | le 14 mai 1998 |
| | Semaine se terminant le 16 mai 1998 | le 22 mai 1998 |
| | Semaine se terminant le 23 mai 1998 | le 28 mai 1998 |
| **Activité portuaire** | 1997 | le 21 mai 1998 |
| **Ampoules électriques et tubes** | Mars 1998 | le 8 mai 1998 |
| **Assurance-emploi** | Mars 1998 | le 26 mai 1998 |
| **Base de données des petites entreprises non constituées en corporation** | 1993 | le 15 mai 1998 |
| **Caractéristiques des voyageurs internationaux** | 1997 | le 27 mai 1998 |
| **Certains indices financiers** | Avril 1998 | le 19 mai 1998 |
| **Charbon et coke** | Mars 1998 | le 29 mai 1998 |
| **Chargements ferroviaires** | Période de sept jours se terminant le 21 avril 1998 | le 6 mai 1998 |
| | Mars 1998 | le 13 mai 1998 |
| | Période de neuf jours se terminant le 30 avril 1998 | le 14 mai 1998 |
| | Période de sept jours se terminant le 7 mai 1998 | le 20 mai 1998 |
| | 1997 | le 27 mai 1998 |
| | Période de sept jours se terminant le 14 mai 1998 | le 27 mai 1998 |
| **Ciment** | Mars 1998 | le 7 mai 1998 |
| **Commerce de détail** | Mars 1998 | le 21 mai 1998 |
| **Commerce de détail – correction** | Mars 1998 | le 22 mai 1998 |
| **Commerce de gros** | Mars 1998 | le 20 mai 1998 |
| **Commerce des grains** | 1996-1997 | le 29 mai 1998 |
| **Commerce international de marchandises du Canada** | Mars 1998 | le 20 mai 1998 |
| **Compte des voyages internationaux** | Premier trimestre de 1998 | le 29 mai 1998 |

**INDEX: mai 1998**

| Sujet | Période de référence | Date de parution |
|---|---|---|
| **Consommation et production d'oeufs et de volaille** | 1997 | le 14 mai 1998 |
| **Contreplaqués de construction** | Mars 1998 | le 13 mai 1998 |
| **Cultures de serre, de gazonnières et de pépinières** | 1997 | le 8 mai 1998 |
| **Dépenses des ménages** | 1996 | le 14 mai 1998 |
| **Dépenses en immobilisations par type d'actif** | 1996 | le 28 mai 1998 |
| **Données du Recensement** | 1996 | le 11 mai 1998 |
| **Données sur les petites entreprises** | 1995 | le 22 mai 1998 |
| **Emploi, rémunération et heures de travail** | Mars 1998 | le 28 mai 1998 |
| **Énergie électrique** | Mars 1998 | le 29 mai 1998 |
| **Enquête annuelle des manufactures** | 1996 | le 1er mai 1998 |
| | 1996 | le 7 mai 1998 |
| | 1996 | le 13 mai 1998 |
| | 1996 | le 14 mai 1998 |
| | 1996 | le 21 mai 1998 |
| | 1996 | le 25 mai 1998 |
| **Enquête longitudinale sur le lieu de travail et les employés – résultats** | 1996 | le 4 mai 1998 |
| **Enquête mensuelle sur les industries manufacturières** | Mars 1998 | le 19 mai 1998 |
| **Enquête nationale sur la santé de la population – Cycle 2** | 1996-1997 | le 29 mai 1998 |
| **Enquête sur l'enregistrement sonore** | 1995-1996 | le 5 mai 1998 |
| **Enquête sur la population active** | Avril 1998 | le 8 mai 1998 |
| **Enquête sur le service téléphonique résidentiel** | Février 1998 | le 25 mai 1998 |
| **Enquête sur les anticipations à court terme** | | le 6 mai 1998 |
| **Enquête trimestrielle sur les perspectives du monde des affaires – industries manufacturières** | Avril 1998 | le 1er mai 1998 |
| **Fil d'acier et certains produits de fil métallique** | Mars 1998 | le 15 mai 1998 |
| **Huiles et corps gras** | Mars 1998 | le 19 mai 1998 |
| **Incidence de la technologie et du commerce sur l'écart salarial entre les cols blancs et les cols bleus du secteur de la fabrication** | | le 28 mai 1998 |
| **Indice composite** | Avril 1998 | le 15 mai 1998 |
| **Indice de l'offre d'emploi** | Avril 1998 | le 6 mai 1998 |
| **Indice des prix à la consommation** | Avril 1998 | le 14 mai 1998 |

**INDEX: mai 1998**

| Sujet | Période de référence | Date de parution |
|---|---|---|
| **Indice des prix de la construction – services d'électricité** | 1997 et 1996 | le 8 mai 1998 |
| **Indice des prix des entrées dans l'agriculture** | Premier trimestre de 1998 | le 19 mai 1998 |
| **Indice des prix des logements neufs** | Mars 1998 | le 11 mai 1998 |
| **Indice des prix des machines et du matériel** | Premier trimestre de 1998 | le 13 mai 1998 |
| **Indice des prix des matières brutes** | Avril 1998 | le 26 mai 1998 |
| **Indice des prix des produits industriels** | Avril 1998 | le 26 mai 1998 |
| **Indice des taux de salaires syndicaux dans la construction** | Avril 1998 | le 19 mai 1998 |
| **Indices de prix des exportations et des importations** | Mars 1998 | le 20 mai 1998 |
| **Indices des prix de la construction d'immeubles résidentiels** | Premier trimestre de 1998 | le 20 mai 1998 |
| **Indices des prix de la construction de bâtiments non résidentiels** | Premier trimestre de 1998 | le 11 mai 1998 |
| **Indices des prix de vente de l'énergie électrique** | Janvier à avril 1998 | le 26 mai 1998 |
| **Industrie du forage à forfait de puits de pétrole et de gaz naturel et industries connexes** | 1996 | le 13 mai 1998 |
| **Infomat, la solution sur papier!** | | le 5 mai 1998 |
| **L'Horizon industriel sur CD-ROM** | Avril 1998 | le 13 mai 1998 |
| **L'Horizon industriel sur CD-ROM** | Mai 1998 | le 29 mai 1998 |
| **La valeur des mots – alphabétisme et sécurité économique au Canada** | | le 27 mai 1998 |
| **Lampes électriques** | Premier trimestre de 1998 | le 8 mai 1998 |
| **Le Pays – édition 2** | Recensement de 1996 | le 7 mai 1998 |
| **Le point sur la population active – travailleurs âgés** | 1997 | le 28 mai 1998 |
| | Printemps 1998 | le 28 mai 1998 |
| **Le secondaire est-il suffisant?** | Enquête de suivi auprès des sortants de 1995 | le 25 mai 1998 |
| **Livraisons de laine minérale y compris les isolants en fibre de verre** | Avril 1998 | le 21 mai 1998 |
| **Livraisons de laminés d'acier** | Mars 1998 | le 15 mai 1998 |
| **Livraisons de produits de chauffage à combustible solide** | Premier trimestre de 1998 | le 6 mai 1998 |
| | Premier trimestre de 1998 | le 13 mai 1998 |
| **Livraisons des principales céréales** | Avril 1998 | le 22 mai 1998 |
| **Opérations internationales du Canada en valeurs mobilières** | Mars 1998 | le 22 mai 1998 |
| **Paiements directs en agriculture** | 1997 | le 25 mai 1998 |

**INDEX: mai 1998**

| Sujet | Période de référence | Date de parution |
|---|---|---|
| **Panneaux de particules, de lamelles orientées et de fibres** | Mars 1998 | le 13 mai 1998 |
| **Participation des étudiants étrangers à l'éducation canadienne** | 1993 à 1995 | le 13 mai 1998 |
| **Pellicules et sacs en matière plastique** | Premier trimestre de 1998 | le 15 mai 1998 |
| **Permis de bâtir** | Premier trimestre de 1998 et mars 1998 | le 4 mai 1998 |
| **Pétrole brut et gaz naturel** | Mars 1998 | le 29 mai 1998 |
| **Production d'oeufs** | Mars 1998 | le 8 mai 1998 |
| **Production et écoulement des produits du tabac** | Mars 1998 | le 4 mai 1998 |
| **Produit intérieur brut provincial** | 1997 | le 14 mai 1998 |
| **Produits chimiques industriels et résines synthétiques** | Mars 1998 | le 11 mai 1998 |
| **Projet d'autosuffisance** | | le 29 mai 1998 |
| **Revenu agricole net et recettes monétaires agricoles** | 1997 et premier trimestre de 1998 | le 25 mai 1998 |
| **Revenus et dépenses des conseils scolaires** | 1995 | le 13 mai 1998 |
| **Revue des céréales et des graines oléagineuses** | Mars 1998 | le 28 mai 1998 |
| **Revue trimestrielle de l'éducation** | Hiver 1997 | le 20 mai 1998 |
| **Scieries et ateliers de rabotage** | Mars 1998 | le 25 mai 1998 |
| **Services aux entreprises** | 1995 | le 15 mai 1998 |
| **Statistiques d'exploitation sur l'aviation civile** | Mars 1998 | le 25 mai 1998 |
| **Statistiques du téléphone** | Février 1998 | le 1er mai 1998 |
| **Statistiques financières des entreprises** | Premier trimestre de 1998 | le 22 mai 1998 |
| **Statistiques laitières** | Mars et avril 1998 | le 13 mai 1998 |
| **Statistiques sur la chaussure** | Premier trimestre de 1998 | le 8 mai 1998 |
| **Statistiques sur le bois à pâte et les déchets de bois** | Mars 1998 | le 25 mai 1998 |
| **Statistiques sur le broyage** | Avril 1998 | le 25 mai 1998 |
| **Stocks de céréales** | 31 mars 1998 | le 11 mai 1998 |
| **Stocks de poisson congelé** | 1997 | le 28 mai 1998 |
| **Stocks de viande congelée** | Mai 1998 | le 28 mai 1998 |
| **Stocks de viande de volaille congelée** | 1er mai 1998 | le 20 mai 1998 |
| **Tableaux sommaires de base** | Recensement de 1996 | le 15 mai 1998 |
| **Taux de salaire de la main-d'oeuvre agricole** | 1997 | le 13 mai 1998 |
| **Tempête de verglas dans la vallée du Saint-Laurent – cartes et faits** | 1998 | le 1er mai 1998 |
| **Touriscope – Voyages internationaux** | 1996 | le 29 mai 1998 |
| **Transport du pétrole par pipelines** | Février 1998 | le 13 mai 1998 |

**INDEX: mai 1998**

| Sujet | Période de référence | Date de parution |
|---|---|---|
| **Transporteurs routiers de marchandises pour compte d'autrui – origine et destination des marchandises** | Troisième et quatrième trimestre de 1997 et 1997 | le 27 mai 1998 |
| **Tuyaux et tubes en acier** | Mars 1998 | le 8 mai 1998 |
| **Ventes de gaz naturel** | Mars 1998 | le 19 mai 1998 |
| **Ventes de produits pétroliers raffinés** | Mars 1998 | le 1er mai 1998 |
| **Ventes de sucre** | Premier trimestre de 1998 | le 19 mai 1998 |
| **Ventes de véhicules automobiles neufs** | Mars 1998 | le 13 mai 1998 |
| **Ventes et stocks des grands magasins** | Avril 1998 | le 29 mai 1998 |
| **Violence familiale au Canada – un profil statistique** | 1996 | le 28 mai 1998 |
| **Voyages entre le Canada et les autres pays** | Mars 1998 | le 15 mai 1998 |