Estimations démographiques

RÉGIONS MÉTROPOLITAINES DE RECENSEMENT

Canada, 2015

SEPT CANADIENS SUR DIX VIVENT DANS UNE RMR

AU 1ER JUILLET 2015

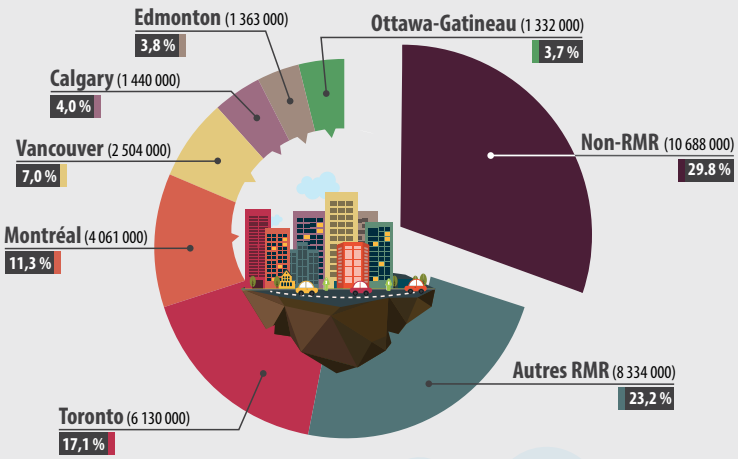

AUGMENTATION DE L'ÂGE MÉDIAN DEPUIS 2005



LE VIEILLISSEMENT DE LA POPULATION EST PLUS RAPIDE À *L'EXTÉRIEUR* DES RMR

LES RMR ALBERTAINES ONT CONNU LES PLUS FORTES CROISSANCES DÉMOGRAPHIQUES ENTRE 2005 ET 2015

Les RMR ont connu une **plus importante** croissance démographique que les non-RMR, ce qui est expliqué par un **accroissement naturel** 2,5 fois plus élevé et un **solde migratoire international** 5,8 fois plus élevé.

LA PROPORTION DE PERSONNES ÂGÉES DE 65 ANS ET PLUS EST DEUX FOIS PLUS ÉLEVÉE À TROIS-RIVIÈRES QU'À CALGARY

Proportion des personnes âgées de 65 ans et plus au 1er juillet 2015

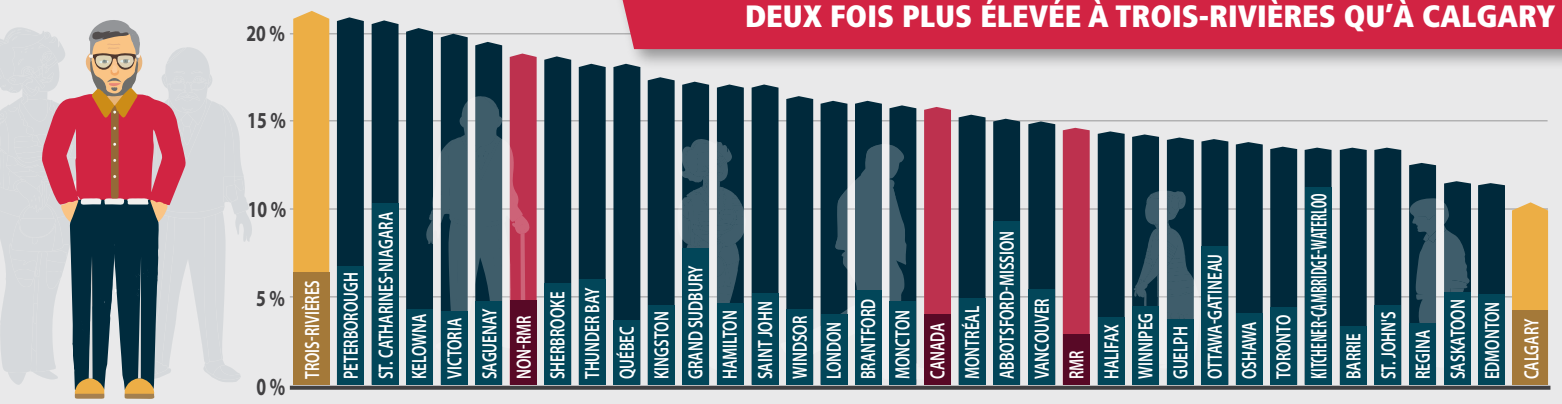

RMR

Région métropolitaine de recensement (RMR) : Territoire formé d'une ou de plusieurs municipalités voisines les unes des autres qui sont situées autour d'un noyau. Une RMR doit avoir une population totale d'au moins ***100 000 habitants*** et son noyau doit compter au moins ***50 000 habitants***. Le Canada compte ***33 RMR*** et les régions qui ne sont pas des RMR sont définies comme ***non-RMR***.

Source : Estimations démographiques annuelles : régions infraprovinciales, 2015