

# APERÇU

des résultats du

Sondage sur les inconduites sexuelles dans les Forces armées canadiennes, 2016

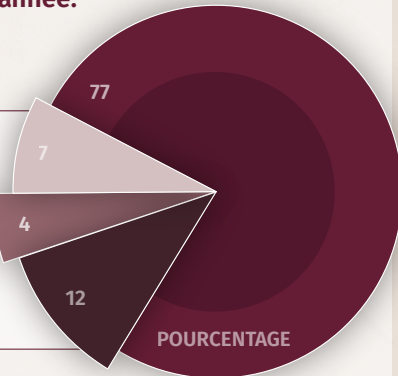
## FORCE RÉGULIÈRE

### AGRESSION SEXUELLE

**1** membre sur **60** de la Force régulière a été victime d'une agression sexuelle au cours de la dernière année.

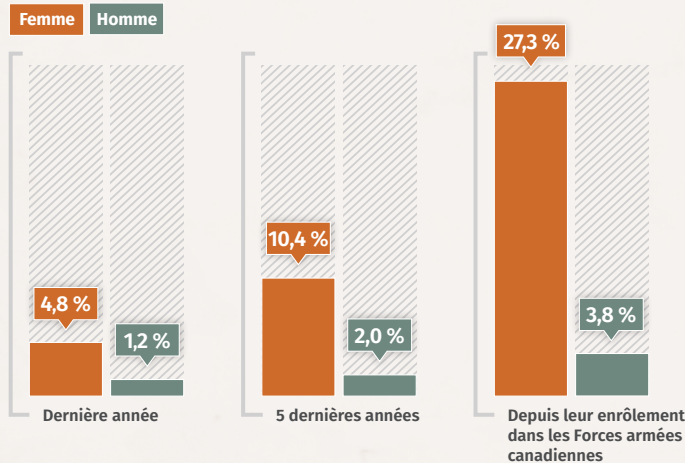
#### LES FORMES D'AGRESSION SEXUELLE COMPRENNENT :

- Contacts sexuels non désirés
- Attaques de nature sexuelle
- Activité sexuelle à laquelle la victime ne pouvait pas consentir
- Plus d'une forme d'agression sexuelle



Les femmes de la Force régulière étaient plus susceptibles que les hommes d'être victimes d'agression sexuelle

Pourcentage des membres de la Force régulière qui ont été victimes d'agression sexuelle



### INCIDENCE DE L'AGRESSION SEXUELLE SUR LES VICTIMES

- ▶ 26 % des victimes féminines et 13 % des victimes masculines ont eu de la difficulté à accomplir des activités quotidiennes
- ▶ Un sentiment de colère, une plus grande prudence et un sentiment de contrariété étaient les conséquences les plus communes parmi les victimes féminines; un sentiment d'irritation était la conséquence la plus commune parmi les victimes masculines
- ▶ Une victime féminine sur 4 et 1 victime masculine sur 10 ont demandé une aide professionnelle
- ▶ 7 % des femmes et 5 % des hommes ont déclaré avoir eu des pensées suicidaires à la suite de l'agression sexuelle
- ▶ 7 % des victimes d'agression sexuelle ont également subi des lésions corporelles

Source : Statistique Canada, Sondage sur les inconduites sexuelles dans les Forces armées canadiennes, 2016.

### COMPORTEMENTS SEXUALISÉS ET DISCRIMINATOIRES

Dans l'ensemble, **4** membres sur **5** de la Force régulière ont vu, entendu ou vécu des comportements sexuels ou discriminatoires

ONT VU, ENTENDU OU VÉCU (%)	COMPORTEMENTS	CROYAIENT QU'ILS ÉTAIENT OFFENSANTS (%)
76	Blagues à caractère sexuel	10
39	Commentaires sexuels inappropriés	32
34	Discussion inappropriée au sujet de la vie sexuelle	26
22	Stéréotypes fondés sur le sexe de la personne	35
18	Attentions sexuelles non désirées	32
18	Commentaires au sujet du sexe et de l'aptitude au travail	48
13	Matériel sexuellement explicite	29
11	Mauvais traitement en raison du sexe d'une personne	63
10	Attouchements inappropriés	45
8	Discrimination fondée sur l'orientation sexuelle	62
7	Outrage à la pudeur	33
5	Discrimination fondée sur l'identité de genre	58
4	Pressions répétées pour obtenir des sorties ou des rapports sexuels	47
3	Photos ou vidéos sexuellement suggestives sans consentement	42
2	Avantages au travail en échange de faveurs sexuelles	51


- ▶ Les comportements discriminatoires fondés sur le sexe, l'orientation sexuelle et l'identité de genre étaient le plus souvent considérés comme offensants
- ▶ Les hommes étaient moins susceptibles d'être offensés par des comportements sexualisés ou discriminatoires

- ▶ Un membre de la Force régulière sur six a été la cible personnelle d'un ou de plusieurs de ces comportements
- ▶ Pour chaque comportement mesuré, les femmes étaient plus susceptibles que les hommes d'être ciblées personnellement

### PERCEPTIONS

▶ **51 %** des femmes et **36 %** des hommes croient que le comportement sexuel non approprié est un problème au sein des Forces armées canadiennes, mais la plupart croient que leur unité actuelle prend les comportements sexuels non appropriés au sérieux.

La perception des membres de la Force régulière sur la réponse de leur unité actuelle suite à un comportement sexuel inapproprié



Statistique Canada  
Statistics Canada

www.statcan.gc.ca

Canada