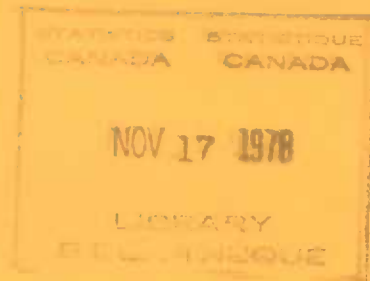


**Consumption of  
containers and other  
packaging supplies  
by the manufacturing  
industries**

1976

**Consommation de  
contenants et autres  
matières d'emballage,  
par industrie  
manufacturière**

1976





STATISTICS CANADA — STATISTIQUE CANADA  
Manufacturing and Primary Industries Division — Division des industries manufacturières et primaires

CONSUMPTION OF CONTAINERS AND OTHER PACKAGING  
SUPPLIES BY THE MANUFACTURING INDUSTRIES

---

CONSOMMATION DE CONTENANTS ET AUTRES MATIÈRES  
D'EMBALLAGE, PAR INDUSTRIE MANUFACTURIÈRE

1976

*Published by Authority of*  
The Minister of Industry, Trade and Commerce

---

*Publication autorisée par*  
le ministre de l'Industrie et du Commerce

November - 1978 - Novembre  
5-3306-520

Price—Prix: 70 cents

Statistics Canada should be credited when republishing all or any part of this document  
Reproduction autorisée sous réserve d'indication de la source: Statistique Canada

Ottawa

NOTE TO USERS

As explained in detail in the introductory text, the figures shown in the following tables are subject to these limitations:

1. There is no provision on short forms for containers and other packaging supplies.
2. In some industries, establishments make their own containers from raw materials which, therefore, are not reported as such.
3. Not all respondents give the requested breakdown.
4. The item "miscellaneous" varies from industry to industry because different categories are listed on each questionnaire.

Readers that are interested in statistics concerning the industries that manufacture containers and packaging supplies may wish to consult the following annual publications:

| <u>Publication title</u>                                  | <u>Catalogue</u> | <u>Price</u> |
|---|------------------|--------------|
| Corrugated Box Manufacturers .....                        | 36-213           | .70          |
| Folding Carton and Set-up Box Manufacturers .....         | 36-214           | .70          |
| Paper and Plastic Bag Manufacturers .....                 | 36-207           | .70          |
| Wooden Box Factories ....                                 | 35-209           | .70          |
| Glass and Glass Products Manufacturers .....              | 44-207           | .70          |
| Canvas Products and Cotton and Jute Bags Industries ..... | 34-202           | .70          |

NOTE

This and other government publications may be purchased from local authorized agents and other community bookstores or by mail order.

Mail orders should be sent to Publishing Centre, Supply and Services Canada, Ottawa, K1A 0S9 or, in the case of Statistics Canada publications only, to Publications Distribution, Statistics Canada, Ottawa, K1A 0T6.

NOTES À L'USAGE DES UTILISATEURS

Tel qu'expliqué en détail dans le texte, les chiffres apparaissant aux tableaux suivants sont sujets à ces restrictions:

1. Les formules abrégées ne renferment aucun renseignement sur les contenants et autres matières d'emballage.
2. Dans certaines industries, des établissements manufacturent leurs propres contenants à partir de matières premières et ces derniers ne sont pas déclarés comme tels.
3. Certains répondants omettent de nous donner le détail demandé.
4. L'item "divers" varie d'une industrie à l'autre car les produits énumérés sur chaque questionnaire sont différents.

Plusieurs lecteurs aimeraient pouvoir relier la consommation des contenants dans les industries manufacturières à la production canadienne des mêmes produits. Pour ce faire nous suggérons à nos lecteurs de bien vouloir consulter les publications suivantes:

| <u>Publications</u>  | <u>Catalogue</u> | <u>Prix</u> |
|--|------------------|-------------|
| Fabricants de boîtes en carton ondulé .....                                  | 36-213           | .70         |
| Fabricants de cartons pliants et de boîtes montées .....                     | 36-214           | .70         |
| Fabricants de sacs en papier et en plastique .....                           | 36-207           | .70         |
| Fabriques de boîtes en bois ..   | 35-209           | .70         |
| Fabricants de verre et d'articles en verre .....                             | 44-207           | .70         |
| Industrie des articles en grosse toile et des sacs de coton et de jute ..... | 34-202           | .70         |

NOTA

On peut se procurer cette publication, ainsi que toutes les publications du gouvernement du Canada, auprès des agents autorisés locaux, dans les librairies ordinaires ou par la poste.

Les commandes par la poste devront parvenir à Imprimerie et édition, Approvisionnement et services Canada, Ottawa, K1A 0S9 ou, lorsqu'il s'agit uniquement de publications de Statistique Canada, à Distribution des publications, Statistique Canada, Ottawa, K1A 0T6.

## INTRODUCTION

The distribution of the various containers and packaging supplies shown here may differ slightly from that published in the individual industry reports. This is due to corrections made after their publication. It should be noted that the categories listed on the questionnaires vary from industry to industry, in order to limit the breakdown to the major items used in a particular industry. As a consequence, the category "miscellaneous" for a given industry may include items that are specified for other industries.

In 1976, the value of shipments of goods of own manufacture reported by all Canadian manufacturers equalled \$98,076 million, an increase of 10.9% over the \$88,460 million of 1975.

The cost of containers and packaging supplies used to ship these products was \$2,284 million which was 12.8% higher than the \$2,024 million of 1975.

The following table compares containers and packaging supplies with total raw materials and supplies used in all manufacturing for the period from 1970 to 1976:

Il se peut que la répartition des différents contenants et matières d'emballage, apparaissant ici, diffère légèrement de celle publiée dans les rapports individuels des industries. Cependant, il ne faudrait pas s'en étonner car ce n'est que le résultat d'une analyse plus approfondie des données individuelles des industries. Il est à noter que les différentes entrées énumérées sur les questionnaires varient d'une industrie à l'autre afin de restreindre le détail aux items majeurs utilisés dans une industrie individuelle. Il en résulte que l'item "divers" pour une industrie en particulier peut inclure des produits montrés séparément, pour d'autres industries.

En 1976, la valeur des livraisons de produits de propre fabrication déclarée par tous les fabricants canadiens a atteint \$98,076 millions, soit 10.9 % de plus que les \$88,460 millions enregistrés en 1975.

Le coût des contenants et des matières d'emballage utilisés pour livrer ces produits s'est élevé à \$2,284 millions, ce qui représente une augmentation de 12.8 % par rapport à 1975 (\$2,024 millions).

Le tableau ci-dessous met en regard les contenants et les matières d'emballage et le total des matières brutes et des fournitures utilisées dans tout le secteur de la fabrication entre 1970 et 1976:

|            | Total manufacturing shipments of goods of own manufacture<br>-<br>Livraisons totales des produits de propre fabrication | Cost of materials and supplies used in all manufacturing industries<br>-<br>Coût des matières et fournitures utilisées dans toutes les industries manufacturières | Cost of containers and packaging supplies<br>-<br>Coût des contenants et matières d'emballage | Percentage of total cost of materials and supplies<br>-<br>Pourcentage du coût total des matières et fournitures |
|------------|---|---|---|--|
|            | millions of dollars - millions de dollars   |   |   |  |
| 1970 ..... | 46,381  | 25,700  | 1,204   | 4.7  |
| 1971 ..... | 50,276  | 27,661  | 1,285   | 4.7  |
| 1972 ..... | 56,192  | 31,118  | 1,383   | 4.5  |
| 1973 ..... | 66,777  | 37,590  | 1,563   | 4.2  |
| 1974 ..... | 82,455  | 47,500  | 1,890   | 4.0  |
| 1975 ..... | 88,460  | 51,177 <sup>F</sup>   | 2,024   | 4.0  |
| 1976 ..... | 98,076  | 56,825  | 2,284   | 4.0  |

The above indicates that the cost of containers and other packaging materials decreased since 1971, as a percentage of the total cost of materials and supplies used. However, this reduction can be attributed for most part to the continuing program of Statistics Canada to reduce the reporting burden

Le tableau ci-dessus indique que les contenants et autres matières d'emballage ont diminué depuis 1971 en proportion du coût total des matières et fournitures utilisées. Cette diminution est attribuable en grande partie au programme permanent de Statistique Canada visant à alléger le fardeau de déclaration des petits établissements,

on small establishments, the number reporting on "short-form" questionnaires in all manufacturing industries increased from 11,371 accounting for 1.6% of shipments of goods of own manufacture in 1974, to 15,089 representing 4.1% in 1975 and 14,671 representing 3.6% in 1976. Since short-form questionnaires do not ask for detail on containers and other packaging supplies the values in the above tables and in the pages following are understated compared to previous years.

The food and beverage industries are the most significant consumers of containers and in 1976 they used \$1,294 million worth of packaging products or 57% of the total used by Canadian manufacturing industries. Table 1 below compares by industry group the consumption for the years 1971 to 1976:

le nombre d'enquêtés qui ont répondu sur formules abrégées au sein de toutes les industries manufacturières a été porté de 11,371 en 1974 à 15,089 en 1975 et à 14,671 en 1976. Ce qui représente 1.6 %, 4.1 % et 3.6 % respectivement des livraisons de produits de propre fabrication. Comme les questionnaires abrégés ne renferment pas de données sur les contenants et autres matières d'emballage, les valeurs présentées dans les tableaux ci-dessus et dans les pages qui suivent sont sous-estimées par comparaison aux années antérieures.

Les industries des aliments et boissons sont les plus importants consommateurs de contenants. En effet, elles en ont utilisés en 1976 pour une valeur de \$1,294 millions, ce qui représente 57 % du total utilisé par le secteur de la fabrication au Canada. Le tableau 1 ci-dessous compare la consommation des années 1971 à 1976 par groupe d'industries:

TABLE 1. Consumption of Containers by Industry Group

TABLEAU 1. Consommation de contenants par groupe d'industries

|   | 1971                                      | 1972  | 1973  | 1974  | 1975  | 1976  |
|---|---|-------|-------|-------|-------|-------|
|   | millions of dollars - millions de dollars |       |       |       |       |       |
| Food and beverage industries - Industrie des aliments et boissons .....                           | 731                                       | 781   | 864   | 1,021 | 1,147 | 1,294 |
| Chemical and chemical products industries - Industrie chimique .....                              | 172                                       | 182   | 210   | 264   | 267   | 293   |
| Paper and allied industries - Industrie du papier et activités annexes .....                      | 66  | 72    | 80    | 108   | 108   | 132   |
| Tobacco products industries - Industrie du tabac .....  | 40  | 42    | 44    | 54    | 65    | 76    |
| Electrical products industries - Fabrication de produits électriques .....                        | 36  | 36    | 43    | 52    | 52    | 57    |
| Metal fabricating industries - Fabrication de produits métal .....                                | 27  | 31    | 40    | 51    | 50    | 54    |
| Non-metallic mineral products industries - Fabrication de produits minéraux non-métalliques ..... | 27  | 31    | 37    | 48    | 51    | 54    |
| Other - Autres .....  | 186                                       | 208   | 245   | 292   | 284   | 324   |
| Total .....   | 1,285                                     | 1,383 | 1,563 | 1,890 | 2,024 | 2,284 |

Seven of the above industry groups (excluding other) account for approximately 86% of the total consumption of containers.

Les sept groupes susmentionnés (à l'exception de "Autres") sont intervenus pour environ 86 % de la consommation totale de contenants.

The most popular containers used are corrugated boxes, metal cans, folding and set-up boxes, glass bottles, jars and carboys. Table 2 below summarizes usage by type of container:

Les types de contenants les plus populaires sont les boîtes en carton ondulé, les boîtes en métal, les boîtes pliantes et montées, les bouteilles en verre, les pots et les bonbonnes. Le tableau 2 ci-dessous présente un aperçu de l'utilisation des types de contenants:

TABLE 2. Consumption of Containers by type

TABLEAU 2. Consommation de contenants selon le type

|  | 1971                                      | 1972  | 1973  | 1974  | 1975  | 1976  |
|--|---|-------|-------|-------|-------|-------|
|  | millions of dollars - millions de dollars |       |       |       |       |       |
| Corrugated boxes - Boîtes en carton ondulé .....                               | 255                                       | 277   | 327   | 404   | 403   | 460   |
| Metal cans - Boîtes en métal .....   | 230                                       | 245   | 278   | 319   | 353   | 406   |
| Folding and set-up boxes - Boîtes pliantes et montées ...                      | 179                                       | 187   | 203   | 244   | 276   | 317   |
| Glass bottles, jars and carboys - Bouteilles en verre, pots et bonbonnes ..... | 131                                       | 145   | 157   | 177   | 189   | 213   |
| Other - Autres .....   | 490                                       | 529   | 598   | 746   | 803   | 888   |
| Total .....  | 1,285                                     | 1,383 | 1,563 | 1,890 | 2,024 | 2,284 |

The above four specified types of containers account for over 60% of the total value of containers consumed in Canada. Most of them are produced domestically and in 1976 Canadian manufacturers shipped \$559 million of corrugated boxes, \$387 million of metal cans and \$286 million of folding and set-up boxes.

In 1976, the non-specified items amounted to \$155 million or 6.8% of the total value of containers used.

Les quatre premiers types de contenants ci-dessus ont figuré pour plus de 60 % de la valeur totale des contenants utilisés au Canada. La plupart d'entre eux sont fabriqués au Canada. En 1976 les fabricants canadiens ont livré pour \$559 millions, \$387 millions et \$286 millions respectivement de boîtes en carton ondulé, de boîtes en métal et de boîtes pliantes et montées.

En 1976, les articles non spécifiés équivalaient à \$155 millions ou 6.8 % de la valeur totale des contenants utilisés.

Detailed Consumption of Containers and Other Packaging Supplies, Canada, by Industry, 1976

Group 1 to 4

| S.I.C. Code  | Major group                                      | Total consumption<br>-<br>Consommation totale | Folding and set-up (rigid) boxes, paperboard -<br>Boîtes pliantes et montées | Corrugated boxes and cartons -<br>Boîtes et cartons de carton ondulé | Wooden boxes, crates, barrels and kegs -<br>Boîtes en bois, cageots, barils et barilletts | Cans, metal -<br>Boîtes en métal | Barrels and drums, metal (one-trip shippers) -<br>Tonneaux et fûts, en métal (uniservice) | Cans and drums, made of paper or fibre -<br>Boîtes et tonnelets de papier or fibre et de carton-fibre |
|--|--|---|--|--|---|----------------------------------|---|---|
| thousands of dollars(1) - milliers de dollars(1)   |  |   |  |  |   |                                  |   |   |
| <b>1 - FOOD AND BEVERAGE INDUSTRIES</b>            |  |   |  |  |   |                                  |   |   |
| 1011   | Slaughtering and meat processors .....           | 88,122  | 8,014  | 25,320   | 553   | 18,009                           | 855   | 34  |
| 1012   | Poultry processors .....                         | 23,999  | 6,043  | 8,152  | 232   | 828                              |   |   |
| 102  | Fish products industry .....                     | 38,490  | 4,845  | 8,737  | 2,076   | 17,741                           | 221   |   |
| 1031   | Fruit and vegetable canners and preservers ..... | 194,321                                       | 2,484  | 19,167   |   | 119,155                          | 27  | 718   |
| 1032   | Frozen fruit and vegetable processors .....      | 23,854  | 4,098  | 7,848  |   | 4,203                            | 142   | 293   |
| 104  | Dairy products industry .....                    | 167,184                                       | 55,236   | 21,352   |   | 14,753                           | 145   | 81  |
| 105  | Flour and breakfast cereal products industry ... | 30,791  | 8,487  | 3,915  |   |                                  |   |   |
| 106  | Feed industry .....                              | 29,523  | 3,038  | 2,517  |   | 11,324                           |   |   |
| 1071   | Biscuit manufacturers .....                      | 37,826  | 9,860  | 7,678  |   |                                  |   |   |
| 1072   | Bakeries .....                                   | 52,749  | 11,664   | 5,849  |   | 21                               |   |   |
| 1081   | Confectionery manufacturers .....                | 48,026  | 14,119   | 7,732  |   | 2,319                            | 1,121   |   |
| 1082   | Cane and beet sugar processors .....             | 9,124   | 743  | 756  |   | 120                              | 60  |   |
| 1083   | Vegetable oil mills .....                        | 3,084   |  | 399  |   | 775                              | 532   | 62  |
| 1089   | Miscellaneous food processors .....              | 161,944                                       | 14,105   | 32,051   |   | 18,817                           | 82  | 480   |
| 1091   | Soft drink manufacturers .....                   | 168,570                                       | 8,514  | 6,409  |   | 102,311                          |   |   |
| 1092   | Distilleries .....                               | 80,917  | 4,485  | 6,390  | 2,667   |                                  | 31  | 661   |
| 1093   | Breweries .....                                  | 115,249                                       | 13,181   | 35,537   | 510   | 14,057                           |   |   |
| 1094   | Wineries .....                                   | 20,270  | 382  | 2,375  |   |                                  |   |   |
|  | Group 1 - Total .....                            | 1,294,043                                     | 162,298  | 202,184  | 6,038   | 324,433                          | 3,216   | 2,329   |
| <b>2 - TOBACCO PRODUCTS INDUSTRIES</b>             |  |   |  |  |   |                                  |   |   |
| 151  | Leaf tobacco processors .....                    | 1,158   |  | 877  | 110   |                                  |   |   |
| 153  | Tobacco products manufacturers .....             | 74,907  | 38,734   | 3,799  | 12  | 4,010                            |   |   |
|  | Group 2 - Total .....                            | 76,065  | 38,374   | 4,676  | 122   | 4,010                            |   |   |
| <b>3 - RUBBER AND PLASTICS PRODUCTS INDUSTRIES</b> |  |   |  |  |   |                                  |   |   |
| 1623   | Tire and tube manufacturers .....                | 588   |  | 339  |   | 13                               |   |   |
| 1624   | Rubber footwear manufacturers .....              | 1,654   | 1,014  | 438  |   |                                  |   |   |
| 1629   | Miscellaneous rubber products manufacturers ...  | 8,690   | 891  | 3,212  | 87  | 328                              |   |   |
| 165  | Plastics fabricating industry .....              | 26,047  | 2,129  | 17,381   | 922   |                                  | 181   |   |
|  | Group 3 - Total .....                            | 36,979  | 4,034  | 21,370   | 1,009   | 341                              | 181   |   |
| <b>4 - LEATHER INDUSTRIES</b>                      |  |   |  |  |   |                                  |   |   |
| 172  | Leather tanneries .....                          | 273   |  | 137  |   |                                  |   |   |
| 174  | Shoe factories .....                             | 6,543   | 3,471  | 2,586  |   |                                  |   |   |
| 175  | Leather glove factories .....                    | 303   | 35   | 152  |   |                                  |   |   |
| 1792   | Boot and shoe findings manufacturers .....       | 233   |  | 176  |   |                                  |   |   |
| 1799   | Miscellaneous leather products manufacturers ... | 2,114   | 695  | 1,056  |   |                                  |   |   |
|  | Group 4 - Total .....                            | 9,466   | 4,201  | 4,107  |   |                                  |   |   |

See footnote(s) at end of table.



Consommation en détail des contenants et autres matières d'emballage, Canada, par industrie, 1976

Groupe 1 à 4

| Glass bottles, jars and carboys<br>-<br>Bouteilles en verre, pots et bonbonnes | Plastic bottles and carboys<br>-<br>Bouteilles en plastique et bonbonnes | Paper bags, all kinds<br>-<br>Sacs en papier, toutes sortes | Textile bags<br>-<br>Sacs en tissu | Bags, transparent film<br>-<br>Sacs en pellicule transparente | Paper, all kinds<br>-<br>Papier, toutes sortes | Trans-parent film in sheets and rolls<br>-<br>Pellicule transparente, feuilles ou rouleaux | Groupe   | Code de la C.A.E. |
|--|--|---|------------------------------------|---|--|--|--|-------------------|
| thousand of dollars(1) - milliers de dollars(1)                                |  |   |                                    |   |  |  |  |                   |
| 34   |  | 38  | 2,123                              | 8,789   | 3,131  | 9,484  | 1 - INDUSTRIE DES ALIMENTS ET BOISSONS                   |                   |
| 134  |  | 19  |                                    | 6,217   | 207  | 845  | Abattage et conditionnement de la viande .....           | 1011              |
| 88   |  | 149   | 35                                 | 943   | 67   | 692  | Conditionnement de la volaille .....                     | 1012              |
| 29,750   | 815  |   |                                    | 243   |  | 133  | Industrie de la transformation du poisson .....          | 102               |
|  |  |   |                                    | 1,992   |  | 556  | Conserves de fruits et de légumes .....                  | 1031              |
| 13,658(2)  |  | 924   |                                    | 13,219  | 3,739  | 6,961  | Préparation de fruits et de légumes congelés .....       | 1032              |
|  |  | 6,454   | 4,556                              | 394   | 5,589  |  | Industrie laitière .....                                 | 104               |
|  |  | 4,957   | 3,364                              | 1,468   | 323  |  | Meunerie et fabrication de céréales de table .....       | 105               |
|  |  | 5,479   |                                    | 2,867   | 3,701(3)                                       | 3,517  | Fabrication d'aliments pour les animaux .....            | 106               |
|  |  | 421   |                                    | 20,686  | 263  | 7,074  | Fabricants de biscuits .....                             | 1071              |
| 758  |  |   | 35                                 | 1,720   | 1,573  | 5,965  | Boulangeries .....                                       | 1072              |
| 90   | 27   | 4,441   | 521                                | 220   | 322  | 401  | Fabricants de confiserie .....                           | 1081              |
| 137  |  |   | 369                                | 22  | 166  |  | Traitement du sucre de canne et de betteraves .....      | 1082              |
| 22,582   |  | 799   | 996                                | 4,855   | 21,255   | 7,573  | Moulins à huile végétale .....                           | 1083              |
| 38,590(2)  |  |   |                                    |   |  | 192  | Traitement de produits alimentaires divers .....         | 1089              |
| 50,639   |  |   | 527                                |   |  |  | Fabricants de boissons gazeuses .....                    | 1091              |
| 17,029(2)  |  |   |                                    |   |  |  | Distilleries .....                                       | 1092              |
| 12,896   |  |   |                                    |   |  |  | Brasseries .....   | 1093              |
|  |  |   |                                    |   |  |  | Producteurs de vin .....                                 | 1094              |
| 186,385  | 842  | 23,681  | 12,526                             | 63,635  | 40,336   | 43,393   | Total du groupe 1  |                   |
|  |  |   |                                    |   |  |  |  |                   |
| 2 - INDUSTRIE DU TABAC   |  |   |                                    |   |  |  |  |                   |
|  |  |   |                                    |   |  | 54   | Traitement du tabac en feuilles .....                    | 151               |
|  |  |   |                                    |   |  | 6,372  | Fabricants de produits du tabac .....                    | 153               |
|  |  |   |                                    |   |  | 6,426  | Total du groupe 2  |                   |
|  |  |   |                                    |   |  |  |  |                   |
| 3 - INDUSTRIE DU CAOUTCHOUC ET DES PRODUITS EN MATIÈRE PLASTIQUE               |  |   |                                    |   |  |  |  |                   |
|  |  |   |                                    | 11  | 144  |  | Fabricants de pneus et de chambres à air .....           | 1623              |
|  |  |   |                                    | 50  | 652  | 225  | Fabricants de chaussures en caoutchouc .....             | 1624              |
|  |  | 64  |                                    | 2,949   | 701  | 102  | Fabricants de produits divers en caoutchouc .....        | 1629              |
|  |  |   |                                    |   |  |  | Fabrication d'articles en matière plastique .....        | 165               |
|  |  | 64  |                                    | 3,010   | 1,497  | 327  | Total du groupe 3  |                   |
|  |  |   |                                    |   |  |  |  |                   |
| 4 - INDUSTRIE DU CUIR  |  |   |                                    |   |  |  |  |                   |
|  |  | 32  |                                    | 23  | 40   |  | Tanneries .....  | 172               |
|  |  |   |                                    |   | 15   |  | Fabriques de chaussures .....                            | 174               |
|  |  |   |                                    |   | 24   |  | Fabriques de gants en cuir .....                         | 175               |
|  |  |   | 4                                  | 11  | 136  |  | Fabricants d'accessoires pour bottes et chaussures ..... | 1792              |
|  |  |   |                                    |   |  |  | Fabricants d'articles divers en cuir .....               | 1799              |
|  |  | 32  | 4                                  | 34  | 215  |  | Total du groupe 4  |                   |

Voir note(s) à la fin du tableau.

Detailed Consumption of Containers and Other Packaging Supplies, Canada, by Industry, 1974

Group 1 to 4 - Concluded

| S.I.C. Code  | Major group                                      | Metal and plastic closures (lids and beverage crowns)<br>-<br>Couvercles en métal et en plastique (capsules et bouchons) | Labels, tags and wrappers<br>-<br>Étiquettes et jaquettes | Cores, cones, tubes and spools<br>-<br>Cônes, noyaux, tubes et bobines | Plastic containers<br>-<br>Contenants de plastique | Metal staples, strapping and wire<br>-<br>Crampons, courroies et câble en métal | Crating lumber, wooden pallets and skids<br>-<br>Bois d'emballage, palettes et traîneaux |
|--|--|--|---|--|--|---|--|
| thousands of dollars(1) - milliers de dollars(1)   |  |  |   |  |  |   |  |
| <b>1 - FOOD AND BEVERAGE INDUSTRIES</b>            |  |  |   |  |  |   |  |
| 1011   | Slaughtering and meat processors .....           | 23   | 5,504   |  | 2,539  |   | 11   |
| 1012   | Poultry processors .....                         |  | 818   |  |  |   | 14   |
| 102  | Fish products industry .....                     |  | 857   |  | 1,163  |   | 14   |
| 1031   | Fruit and vegetable canners and preservers ..... | 9,062  | 9,439   |  | 843  |   | 22   |
| 1032   | Frozen fruit and vegetable processors .....      | 425  | 1,344   |  | 129  |   |  |
| 104  | Dairy products industry .....                    | 542  | 13,236  |  | 17,740(4)  |   |  |
| 105  | Flour and breakfast cereal products industry ..  |  | 551   |  | 79   |   |  |
| 106  | Feed industry .....                              |  | 1,706   |  | 49   |   |  |
| 1071   | Biscuit manufacturers .....                      |  | 990   |  | 738  |   |  |
| 1072   | Bakeries .....                                   |  | 3,413   |  | 119  |   |  |
| 1081   | Confectionery manufacturers .....                | 314  | 6,455   |  | 1,905  |   |  |
| 1082   | Cane and beet sugar processors .....             | 80   | 1,253   |  |  |   |  |
| 1083   | Vegetable oil mills .....                        | 142  |   |  |  |   |  |
| 1089   | Miscellaneous food processors .....              | 7,761  | 4,437   |  | 6,084  |   | 13   |
| 1091   | Soft drink manufacturers .....                   | 8,435  | 3,696   |  |  |   |  |
| 1092   | Distilleries .....                               | 5,075  | 6,663   |  |  |   |  |
| 1093   | Breweries .....                                  | 14,307   | 7,591   |  |  |   |  |
| 1094   | Wineries .....                                   | 2,708  | 1,816   |  |  |   |  |
|  | Group 1 - Total .....                            | 48,874   | 69,769  |  | 31,388   |   | 74   |
| <b>2 - TOBACCO PRODUCTS INDUSTRIES</b>             |  |  |   |  |  |   |  |
| 151  | Leaf tobacco processors .....                    | 71   |   |  |  |   | 34   |
| 153  | Tobacco products manufacturers .....             | 708  | 1,364   |  | 626  |   |  |
|  | Group 2 - Total .....                            | 779  | 1,364   |  | 626  |   | 34   |
| <b>3 - RUBBER AND PLASTICS PRODUCTS INDUSTRIES</b> |  |  |   |  |  |   |  |
| 1623   | Tire and tube manufacturers .....                |  | 231   |  |  |   |  |
| 1624   | Rubber footwear manufacturers .....              |  | 15  |  |  |   |  |
| 1629   | Miscellaneous rubber products manufacturers ..   | 121  | 857   | 353  | 76   |   | 5  |
| 165  | Plastics fabricating industry .....              | 27   | 113   | 147  |  |   | 79   |
|  | Group 3 - Total .....                            | 148  | 1,216   | 500  | 76   |   | 84   |
|  |  |  |   |  |  |   | 276  |
|  |  |  |   |  |  |   | 596  |
|  |  |  |   |  |  |   | 872  |
| <b>4 - LEATHER INDUSTRIES</b>                      |  |  |   |  |  |   |  |
| 172  | Leather tanneries .....                          |  |   |  |  |   |  |
| 174  | Shoe factories .....                             |  | 284   |  | 34   |   |  |
| 175  | Leather glove factories .....                    |  | 62  |  |  |   |  |
| 1792   | Boot and shoe findings manufacturers .....       |  |   |  |  |   |  |
| 1799   | Miscellaneous leather products manufacturers ..  |  | 197   |  |  |   |  |
|  | Group 4 - Total .....                            |  | 543   |  | 34   |   |  |

See footnote(s) at end of table.

Consommation en détail des contenants et autres matières d'emballage, Canada, par industrie, 1976

Groupe 1 à 4 - fin

| Lead, tin and aluminum foil<br>-<br>Feuilles de plomb, d'étain et d'aluminium |                        |                               | Miscel-<br>laneous(5)<br>-<br>Divers(5) | Not<br>specified<br>-<br>Non<br>spécifié | Groupe   | Code<br>de la<br>C.A.E. |
|---|------------------------|-------------------------------|---|--|--|-------------------------|
| Bags<br>-<br>Sacs   | Rolls<br>-<br>Rouleaux | Containers<br>-<br>Contenants |   |  |  |                         |
| thousands of dollars(1) - milliers de dollars(1)                              |                        |                               |   |  |  |                         |
| 1 - INDUSTRIE DES ALIMENTS ET BOISSONS  |                        |                               |   |  |  |                         |
|   |                        | 262                           | 930                                     | 2,469                                    | Abattage et conditionnement de la viande .....           | 1011                    |
|   |                        |                               | 23                                      | 467                                      | Conditionnement de la volaille .....                     | 1012                    |
| 920   | 303                    | 71                            | 62                                      | 800                                      | Industrie de la transformation du poisson .....          | 102                     |
|   | 1,478                  | 956                           | 434                                     | 735                                      | Conserveries de fruits et de légumes .....               | 1031                    |
|   |                        | 2,619                         | 38                                      | 352                                      | Préparation de fruits et de légumes congelés .....       | 1032                    |
|   |                        |                               | 48                                      | 2,931                                    | Industrie laitière .....                                 | 104                     |
|   |                        |                               | 26                                      | 740                                      | Meunerie et fabrication de céréales de table .....       | 105                     |
|   |                        |                               | 562                                     | 120                                      | Fabrication d'aliments pour les animaux .....            | 106                     |
|   |                        |                               | 81                                      | 2,915                                    | Fabricants de biscuits .....                             | 1071                    |
|   | 2,619                  | 628                           | 6                                       | 2,605                                    | Boulangeries .....                                       | 1072                    |
|   |                        | 73                            | 107                                     | 1,211                                    | Fabricants de confiserie .....                           | 1081                    |
|   |                        |                               | 5                                       | 85                                       | Traitement du sucre de canne et de betteraves .....      | 1082                    |
|   |                        |                               | 88                                      | 392                                      | Moulins à huile végétale .....                           | 1083                    |
|   |                        | 18,210                        | 132                                     | 1,712                                    | Traitement de produits alimentaires divers .....         | 1089                    |
|   |                        |                               |   | 423                                      | Fabricants de boissons gazeuses .....                    | 1091                    |
|   |                        |                               | 632                                     | 3,147                                    | Distilleries .....                                       | 1092                    |
|   |                        |                               | 30                                      | 13,007                                   | Brasseries .....   | 1093                    |
|   |                        |                               | 6                                       | 87                                       | Producteurs de vin .....                                 | 1094                    |
| 920   | 4,400                  | 23,381                        | 2,743                                   | 34,198                                   | Total du groupe 1  |                         |
| 2 - INDUSTRIE DU TABAC  |                        |                               |   |  |  |                         |
|   | 17,007                 |                               | 514                                     | 12                                       | Traitement du tabac en feuilles .....                    | 151                     |
|   |                        |                               |   | 1,761                                    | Fabricants de produits de tabac .....                    | 153                     |
|   | 17,007                 |                               | 514                                     | 1,773                                    | Total du groupe 2  |                         |
| 3 - INDUSTRIE DU CAOUTCHOUC ET DES PRODUITS EN MATIÈRE PLASTIQUE              |                        |                               |   |  |  |                         |
|   |                        |                               | 4                                       | 1  | Fabricants de pneus et de chambres à air .....           | 1623                    |
|   |                        |                               | 2                                       | 30                                       | Fabricants de chaussures en caoutchouc .....             | 1624                    |
|   |                        |                               | 141                                     | 1,416                                    | Fabricants de produits divers en caoutchouc .....        | 1629                    |
|   |                        |                               | 128                                     | 528                                      | Fabrication d'articles en matière plastique .....        | 165                     |
|   |                        |                               | 275                                     | 1,975                                    | Total du groupe 3  |                         |
| 4 - INDUSTRIE DU CUIR   |                        |                               |   |  |  |                         |
|   |                        |                               | 41                                      |  | Tanneries .....  | 172                     |
|   |                        |                               | 44                                      | 109                                      | Fabriques de chaussures .....                            | 174                     |
|   |                        |                               | 1                                       | 29                                       | Fabriques de gants en cuir .....                         | 175                     |
|   |                        |                               | 4                                       | 38                                       | Fabricants d'accessoires pour bottes et chaussures ..... | 1792                    |
|   |                        |                               | 6                                       | 24                                       | Fabricants d'articles divers en cuir .....               | 1799                    |
|   |                        |                               | 96                                      | 200                                      | Total du groupe 4  |                         |

Voir note(s) à la fin du tableau.

Detailed Consumption of Containers and Other Packaging Supplies, Canada, by Industry, 1974

Group 5 to 7

| S.I.C. Code                                      | Major group   | Total consumption<br>—<br>Consommation totale | Folding and set-up (rigid) boxes, paperboard<br>—<br>Boîtes pliantes et montées | Corrugated boxes and cartons<br>—<br>Boîtes et cartons de carton ondulé | Wooden boxes, crates, barrels and kegs<br>—<br>Boîtes en bois, cageots, barils et barilleta | Cans, metal<br>—<br>Boîtes en métal | Barrels and drums, metal (one-trip shippers)<br>—<br>Tonneaux et fûts, en métal (uniservice) | Cans and drums, made of paper or fibre<br>—<br>Boîtes et tonnelets de papier et de carton-fibre |
|--|---|---|---|---|---|-------------------------------------|--|---|
| thousands of dollars(1) — milliers de dollars(1) |   |   |   |   |   |                                     |  |   |
| 5 - TEXTILE INDUSTRIES                           |   |   |   |   |   |                                     |  |   |
| 181  | Cotton yarn and cloth mills .....                         | 4,276   |   |   | 1,001   |                                     |  |   |
| 182  | Wool yarn and cloth mills .....                           | 1,380   | 242   |   | 306   |                                     |  |   |
| 1831   | Fibre and filament yarn manufacturers .....               | 5,640   | 13  |   | 2,294   |                                     |  |   |
| 1832   | Throwsters, spun yarn and cloth mills .....               | 4,691   | 451   |   | 1,458   |                                     |  |   |
| 184  | Gordage and twine industry .....                          | 359   |   |   | 179   |                                     |  |   |
| 1851   | Fibre processing mills .....                              | 351   |   |   | 100   |                                     |  |   |
| 1852   | Pressed and punched felt mills .....                      | 105   |   |   | 18  |                                     |  |   |
| 186  | Carpet, mat and rug industry .....                        | 3,431   |   |   | 245   |                                     |  |   |
| 1871   | Cotton and jute bags manufacturers .....                  | 99  |   |   |   |                                     |  |   |
| 1872   | Canvas products manufacturers .....                       | 441   |   |   | 319   |                                     |  |   |
| 188  | Automobile fabric accessories industry .....              | 3,224   |   |   | 2,347   |                                     |  |   |
| 1891   | Thread mills .....  | 1,224   | 223   |   |   |                                     |  |   |
| 1892   | Narrow fabric mills .....                                 | 1,621   | 310   |   | 442   |                                     |  |   |
| 1893   | Embroidery, pleating and hemstitching manufacturers ..... | 59  |   |   |   |                                     |  |   |
| 1894   | Textile dyeing and finishing plants .....                 | 1,613   | 432   |   | 345   |                                     |  |   |
| 1899   | Miscellaneous textile industries .....                    | 12,283  | 3,622   |   | 3,439   |                                     | 168  |   |
|  | Group 5 - Total .....                                     | 40,797  | 5,293   |   | 12,493  |                                     | 168  |   |
| 6 - KNITTING MILLS                               |   |   |   |   |   |                                     |  |   |
| 231  | Hosiery mills .....                                       | 4,699   | 1,379   |   | 869   |                                     |  |   |
| 2391   | Knitted fabric manufacturers .....                        | 1,500   | 47  |   | 713   |                                     |  |   |
| 2392   | Other knitting mills .....                                | 4,155   | 757   |   | 1,460   |                                     |  |   |
|  | Group 6 - Total .....                                     | 10,354  | 2,183   |   | 3,042   |                                     |  |   |
| 7 - CLOTHING INDUSTRIES                          |   |   |   |   |   |                                     |  |   |
| 2431   | Men's clothing factories .....                            | 7,030   | 998   |   | 2,974   |                                     |  |   |
| 2432   | Men's clothing contractors .....                          | 296   | 14  |   | 6   |                                     |  |   |
| 2441   | Women's clothing factories .....                          | 6,258   | 1,358   |   | 2,992   |                                     |  |   |
| 2442   | Women's clothing contractors .....                        | 287   |   |   |   |                                     |  |   |
| 245  | Children's clothing industry .....                        | 2,187   | 447   |   | 1,043   |                                     |  |   |
| 246  | Fur goods industry .....                                  | 244   | 180   |   |   |                                     |  |   |
| 248  | Foundation garment industry .....                         | 2,150   | 948   |   | 689   |                                     |  |   |
| 2491   | Fabric glove manufacturers .....                          | 263   | 74  |   | 96  |                                     |  |   |
| 2492   | Hat and cap industry .....                                | 407   | 126   |   | 226   |                                     |  |   |
| 2499   | Miscellaneous clothing industries .....                   | 151   | 46  |   | 76  |                                     |  |   |
|  | Group 7 - Total .....                                     | 19,273  | 4,191   |   | 8,102   |                                     |  |   |

See footnote(s) at end of table.

Consommation en détail des contenants et autres matières d'emballage, Canada, par industrie, 1976

Groupe 5 à 7

| Glass bottles, jars and carboys<br>-<br>Bouteilles en verre, pots et bonbonnes | Plastic bottles and carboys<br>-<br>Bouteilles en plastique et bonbonnes | Paper bags, all kinds<br>-<br>Sacs en papier, toutes sortes | Textile bags<br>-<br>Sacs en tissu | Bags, transparent film<br>-<br>Sacs en pellicule transparente | Paper, all kinds<br>-<br>Papier, toutes sortes | Transparent film in sheets and rolls<br>-<br>Pellicule transparente, feuilles ou rouleaux | Code de la C.A.E. |
|--|--|---|------------------------------------|---|--|---|-------------------|
| thousands of dollars(1) - milliers de dollars(1)                               |  |   |                                    |   |  |   |                   |
|  |  |   |                                    |   |  | 5 - INDUSTRIE TEXTILE   |                   |
|  |  |   |                                    |   | 127  | Filature et tissage du coton .....  | 181               |
|  |  |   | 3                                  | 63  | 136  | Filature et tissage de la laine .....   | 182               |
|  |  | 30  |                                    | 64  | 46   | Fabricants de filés de fibres et de filaments ....  | 1831              |
|  |  |   |                                    | 135   | 270  | Moulinages, filatures et tissages .....   | 1832              |
|  |  | 15  |                                    |   | 3  | Corderie et ficellerie (fabrication) .....  | 184               |
|  |  |   |                                    |   | 39   | Usines de traitement de fibres .....  | 1851              |
|  |  |   |                                    |   | 3  | 47 Fabriques de feutre pressé et aéré .....   | 1852              |
|  |  |   | 12                                 |   | 349  | 1,613 Industrie des tapis, des carottes et de la moquette.                                | 186               |
|  |  |   |                                    |   |  | Fabricants de sacs de coton et de jute .....  | 1871              |
|  |  | 5   |                                    | 36  | 33   | Fabricants d'articles en grosse toile .....   | 1872              |
|  |  |   |                                    |   |  | Industrie des accessoires en tissu pour l'auto-mobile.                                    | 188               |
|  |  |   |                                    |   |  | Fabriques de fil .....  | 1891              |
|  |  |   |                                    |   | 227  | 34 Rubanerie (fabrication) .....  | 1892              |
|  |  |   |                                    |   | 41   | Fabricants de broderie, plissage et ourlets à jour  | 1893              |
|  |  |   |                                    |   | 17   | 95 Usines de teinture et de finissage de textiles ...                                     | 1894              |
| 624  | 362  |   |                                    | 915   | 1,818  | 5 Industries textiles diverses .....  | 1899              |
| 624  | 412  |   | 15                                 | 1,272   | 3,252  | 1,794 Total du groupe 5   |                   |
|  |  |   |                                    |   |  | 6 - BONNETERIE  |                   |
|  |  |   |                                    | 589   | 512  | Industrie des bas et chaussettes .....  | 231               |
|  |  |   |                                    | 294   | 165  | Fabricants de tissu à mailles .....   | 2391              |
|  |  |   |                                    | 973   | 322  | Autres fabricants de tricot .....   | 2392              |
|  |  |   |                                    | 1,856   | 999  | Total du groupe 6   |                   |
|  |  |   |                                    |   |  | 7 - INDUSTRIE DE L'HABILLEMENT  |                   |
|  |  |   |                                    | 676   | 1,096  | Usines de confection de vêtements pour hommes ....  | 2431              |
|  |  |   |                                    |   | 119  | Confectionneurs à forfait de vêtements pour hommes  | 2432              |
|  |  |   |                                    | 394   | 913  | Usines de confection de vêtements pour dames ....   | 2441              |
|  |  |   |                                    | 88  |  | Confectionneurs à forfait de vêtements pour dames   | 2442              |
|  |  |   |                                    | 287   | 175  | Industrie des vêtements pour enfants .....  | 245               |
|  |  |   |                                    | 29  |  | Industrie des articles en fourrure .....  | 246               |
|  |  |   |                                    | 265   | 118  | Industrie des corsets et soutiens-gorge .....   | 248               |
|  |  |   |                                    | 8   | 7  | Fabricants de gants en tissu .....  | 2491              |
|  |  |   |                                    |   | 28   | Industrie des chapeaux et casquettes .....  | 2492              |
|  |  |   |                                    | 26  |  | Industries diverses du vêtement .....   | 2499              |
|  |  |   |                                    | 1,773   | 2,456  | Total du groupe 7   |                   |

VOIR NOTES à la fin du tableau.

Detailed Consumption of Containers and Other Packaging Supplies, Canada, by Industry, 1974

Group 5 to 7 - Concluded

| S.I.C. Code                                      | Major group   | Metal and plastic closures (lids and beverage crowns)<br>-<br>Couvercles en métal et en plastique (capsules et bouchons) | Labels, tags and wrappers<br>-<br>Étiquettes et jaquettes | Cores, cones, tubes and spools<br>-<br>Cônes, noyaux, tubes et bobines | Plastic containers<br>-<br>Contenants de plastique | Metal staples, strapping and wire<br>-<br>Crampons, courroies et câble en métal | Crating lumber, wooden pallets and skids<br>-<br>Bois d'emballage, palettes et traineaux |
|--|---|--|---|--|--|---|--|
| thousands of dollars(1) - milliers de dollars(1) |   |  |   |  |  |   |  |
| <b>5 - TEXTILE INDUSTRIES</b>                    |   |  |   |  |  |   |  |
| 181  | Cotton yarn and cloth mills .....                         |  | 339   | 2,788  |  |   |  |
| 182  | Wool yarn and cloth mills .....                           |  | 187   | 211  |  |   | 13   |
| 1831   | Fibre and filament yarn manufacturers .....               |  | 156   | 2,034  |  | 56  | 100  |
| 1832   | Throwsters, spun yarn and cloth mills .....               |  | 568   | 1,426  |  | 25  | 20   |
| 184  | Cordage and twine industry .....                          |  | 32  | 122  |  |   |  |
| 1851   | Fibre processing mills .....                              |  |   |  |  | 14  |  |
| 1852   | Pressed and punched felt mills .....                      |  |   |  |  |   |  |
| 186  | Carpet, mat and rug industry .....                        |  | 4   | 804  |  | 10  | 19   |
| 1871   | Cotton and jute bags manufacturers .....                  |  |   |  |  | 13  |  |
| 1872   | Canvas products manufacturers .....                       |  | 42  |  |  |   |  |
| 188  | Automobile fabric accessories industry .....              |  |   |  |  |   | 638  |
| 1891   | Thread mills .....  |  | 440   | 534  |  |   |  |
| 1892   | Narrow fabric mills .....                                 |  | 276   | 218  |  |   |  |
| 1893   | Embroidery, pleating and hemstitching manufacturers ..... |  |   |  |  |   |  |
| 1894   | Textile dyeing and finishing plants .....                 |  | 113   | 258  |  |   |  |
| 1899   | Miscellaneous textile industries .....                    |  | 131   |  | 135  | 14  |  |
|  | <b>Group 5 - Total .....</b>                              |  | <b>2,288</b>  | <b>8,395</b>   | <b>135</b>   | <b>132</b>  | <b>790</b>   |
| <b>6 - KNITTING MILLS</b>                        |   |  |   |  |  |   |  |
| 231  | Hosiery mills .....                                       |  | 890   |  |  |   |  |
| 2391   | Knitted fabric manufacturers .....                        |  | 132   | 137  |  |   |  |
| 2392   | Other knitting mills .....                                |  | 499   |  |  |   |  |
|  | <b>Group 6 - Total .....</b>                              |  | <b>1,521</b>  | <b>137</b>   |  |   |  |
| <b>7 - CLOTHING INDUSTRIES</b>                   |   |  |   |  |  |   |  |
| 2431   | Men's clothing factories .....                            |  | 901   |  |  | 6   |  |
| 2432   | Men's clothing contractors .....                          |  |   |  |  |   |  |
| 2441   | Women's clothing factories .....                          |  | 324   |  |  |   |  |
| 2442   | Women's clothing contractors .....                        |  |   |  |  |   |  |
| 245  | Children's clothing industry .....                        |  | 128   |  |  |   |  |
| 246  | Fur goods industry .....                                  |  |   |  |  |   |  |
| 248  | Foundation garment industry .....                         |  | 120   |  |  |   |  |
| 2491   | Fabric glove manufacturers .....                          |  | 64  |  |  |   |  |
| 2492   | Hat and cap industry .....                                |  | 21  |  |  |   |  |
| 2499   | Miscellaneous clothing industries .....                   |  |   |  |  |   |  |
|  | <b>Group 7 - Total .....</b>                              |  | <b>1,558</b>  |  |  |   |  |

See footnote(s) at end of table.

Consommation en détail des emballants et autres matières d'emballage, Canada, par industrie, 1976

Groupe 5 à 7 - fin

| Lead, tin or aluminum foil<br>-<br>Feuilles de plomb, d'étain et d'aluminium |                        |                               | Miscel-<br>laneous(5)<br>-<br>Divers(5) | Not<br>specified<br>-<br>Non<br>spécifié | Groupe | Code<br>de la<br>C.A.E.   |
|--|------------------------|-------------------------------|---|--|--------|---|
| Bags<br>-<br>Sacs  | Rolls<br>-<br>Rouleaux | Containers<br>-<br>Contenants |   |  |        |   |
| thousands of dollars(1) - milliers de dollars(1)                             |                        |                               |   |  |        |   |
| 5 - INDUSTRIE TEXTILE  |                        |                               |   |  |        |   |
|  |                        |                               |   |  | 21     | Filature et tissage du coton ..... 181                              |
|  |                        |                               | 2                                       |  | 217    | Filature et tissage de la laine ..... 182                           |
|  |                        |                               | 13                                      |  | 834    | Fabricants de fils de fibres et de filaments .... 1831              |
|  |                        |                               | 54                                      |  | 284    | Moulinages, filatures et tissages ..... 1832                        |
|  |                        |                               |   |  | 8      | Corderie et ficellerie (fabrication) ..... 184                      |
|  |                        |                               | 3                                       |  | 95     | Usines de traitement de fibres ..... 1851                           |
|  |                        |                               |   |  | 14     | Fabriques de feutre pressé et aéré ..... 1852                       |
|  |                        |                               | 293                                     |  | 82     | Industrie des tapis, des carpettes et de la<br>moquette. .... 186   |
|  |                        |                               | 4                                       |  | 82     | Fabricants de sacs de coton et de jute ..... 1871                   |
|  |                        |                               | 1                                       |  | 5      | Fabricants d'articles en grosse toile ..... 1872                    |
|  |                        |                               |   |  | 239    | Industrie des accessoires en tissu pour l'auto-<br>mobile. .... 188 |
|  |                        |                               |   |  | 27     | Fabriques de fil ..... 1891   |
|  |                        |                               |   |  | 114    | Rubannerie (fabrication) ..... 1892                                 |
|  |                        |                               |   |  | 18     | Fabricants de broderie, plissage et ourlets à jour<br>..... 1893    |
|  |                        |                               | 1                                       |  | 273    | Uaines de teinture et de finissage de textiles ... 1894             |
|  |                        |                               | 87                                      |  | 963    | Industries textiles diverses ..... 1899                             |
|  |                        |                               | 458                                     | 3,276                                    |        | Total du groupe 5   |
| 6 - BONNETERIE   |                        |                               |   |  |        |   |
|  |                        |                               | 41                                      |  | 419    | Industrie des bas et chaussettes ..... 231                          |
|  |                        |                               | 1                                       |  | 11     | Fabricants de tissu à mailles ..... 2391                            |
|  |                        |                               | 127                                     |  | 17     | Autres fabricants de tricot ..... 2392                              |
|  |                        |                               | 169                                     | 447                                      |        | Total du groupe 6   |
| 7 - INDUSTRIE DE L'HABILLEMENT   |                        |                               |   |  |        |   |
|  |                        |                               | 250                                     |  | 129    | Usines de confection de vêtements pour hommes .... 2431             |
|  |                        |                               | 1                                       |  | 156    | Confectionneurs à forfait de vêtements pour hommes ... 2432         |
|  |                        |                               | 265                                     |  | 12     | Uaines de confection de vêtements pour dames ..... 2441             |
|  |                        |                               | 174                                     |  | 25     | Confectionneurs à forfait de vêtements pour dames ... 2442          |
|  |                        |                               | 69                                      |  | 38     | Industrie des vêtements pour enfants ..... 245                      |
|  |                        |                               |   |  | 35     | Industrie des articles en fourrure ..... 246                        |
|  |                        |                               | 1                                       |  | 9      | Industrie des corsets et soutiens-gorge ..... 248                   |
|  |                        |                               | 1                                       |  | 13     | Fabricants de gants en tissu ..... 2491                             |
|  |                        |                               | 1                                       |  | 5      | Industrie des chapeaux et casquettes ..... 2492                     |
|  |                        |                               | 3                                       |  |        | Industries diverses du vêtement ..... 2499                          |
|  |                        |                               | 765                                     | 422                                      |        | Total du groupe 7   |

Voie note(s) à la fin du tableau.

Detailed Consumption of Containers and Other Packaging Supplies, Canada, by Industry, 1976

Group 8 to 12

| S.I.C. Code  | Major group  | Total consumption<br>-<br>Consommation totale | Folding and set-up (rigid) boxes, paperboard<br>-<br>Boîtes pliantes et montées | Corrugated boxes and cartons<br>-<br>Boîtes et cartons de carton ondulé | Wooden boxes, crates, barrels and kegs<br>-<br>Boîtes en bois, cageots, barils et barilletts | Cans, metal<br>-<br>Boîtes en métal | Barrels and drums, metal (one-trip shippers)<br>-<br>Tonneaux et fûts en métal (uniservice) | Cans and drums, made of paper or fibre<br>-<br>Boîtes et tonnelets de papier et de carton-fibre |
|--|--|---|---|---|--|-------------------------------------|---|---|
| thousands of dollars(1) - milliers de dollars(1)       |  |   |   |   |  |                                     |   |   |
| <b>8 - WOOD INDUSTRIES</b>                             |  |   |   |   |  |                                     |   |   |
| 2511   | Shingle mills .....  | 1,092   |   | 162   |  |                                     |   |   |
| 2513   | Sawmills and planing mills (except shingle mills) .....                  | 16,222  |   |   |  |                                     |   |   |
| 252  | Veneer and plywood mills .....   | 2,071   | 199   |   | 42   |                                     |   |   |
| 2541   | Sash, door and other millwork plants .....                               | 2,740   | 31  | 758   |  |                                     |   |   |
| 2543   | Manufacturers of prefabricated buildings (wood frame construction) ..... | 1,339   |   | 53  |  |                                     |   |   |
| 2544   | Manufacturers of wooden kitchen cabinets .....                           | 1,609   |   | 1,052   |  |                                     |   |   |
| 256  | Wooden box factories .....   | 411   |   | 84  |  |                                     |   |   |
| 258  | Coffin and casket industry .....   | 238   |   | 204   |  |                                     |   |   |
| 2591   | Wood preservation industry .....   | 333   |   |   |  |                                     |   |   |
| 2592   | Wood handles and turning industry .....                                  | 153   | 64  | 39  |  |                                     |   |   |
| 2593   | Manufacturers of particle board .....                                    | 682   |   |   |  |                                     |   |   |
| 2599   | Miscellaneous wood industries .....                                      | 1,015   | 195   | 473   |  |                                     |   |   |
|  | Group 8 - Total .....  | 27,905  | 489   | 2,825   | 42   |                                     |   |   |
| <b>9 - FURNITURE AND FIXTURE INDUSTRIES</b>            |  |   |   |   |  |                                     |   |   |
| 2611   | Furniture re-upholstery and repair shops .....                           |   |   |   |  |                                     |   |   |
| 2619   | Household furniture manufacturers .....                                  | 19,177  | 1,993   | 13,488  |  |                                     |   |   |
| 264  | Office furniture manufacturers .....                                     | 4,635   | 65  | 3,907   | 14   |                                     |   |   |
| 266  | Miscellaneous furniture and fixtures manufacturers .....                 | 6,998   | 982   | 2,256   |  |                                     |   |   |
| 268  | Electric lamp and shade manufacturers .....                              | 1,508   | 175   | 801   |  |                                     |   |   |
|  | Group 9 - Total .....  | 32,318  | 3,215   | 10,452  | 14   |                                     |   |   |
| <b>10 - PAPER AND ALLIED INDUSTRIES</b>                |  |   |   |   |  |                                     |   |   |
| 271  | Pulp and paper mills .....   | 81,118  | 7,476   | 8,053   |  |                                     |   |   |
| 272  | Asphalt roofing manufacturers .....                                      | 4,119   |   | 499   |  | 368                                 | 9   |   |
| 2731   | Folding carton and set-up box manufacturers .....                        | 7,060   | 79  | 5,176   |  |                                     |   |   |
| 2732   | Corrugated box manufacturers .....                                       | 2,588   |   | 109   |  |                                     |   |   |
| 2733   | Paper and plastic bag manufacturers .....                                | 8,420   | 650   | 3,870   |  |                                     |   |   |
| 274  | Miscellaneous paper converters .....                                     | 28,478  | 8,457   | 12,983  |  |                                     |   |   |
|  | Group 10 - Total .....   | 131,783                                       | 16,662  | 30,690  |  | 368                                 | 9   |   |
| <b>11 - PRINTING, PUBLISHING AND ALLIED INDUSTRIES</b> |  |   |   |   |  |                                     |   |   |
| 286  | Commercial printing .....  | 10,313  | 3,538   | 3,996   |  |                                     |   |   |
| 287  | Platemaking, typesetting and trade bindery industry .....                | 641   | 74  | 276   |  |                                     |   |   |
| 288  | Publishing only .....  | 924   | 67  | 346   |  |                                     |   |   |
| 289  | Publishing and printing .....  | 2,628   | 53  | 255   |  |                                     |   |   |
|  | Group 11 - Total .....   | 14,506  | 3,732   | 4,873   |  |                                     |   |   |
| <b>12 - PRIMARY METAL INDUSTRIES</b>                   |  |   |   |   |  |                                     |   |   |
| 291  | Iron and steel mills .....   | 13,431  |   |   | 1,285  |                                     | 140   |   |
| 292  | Steel pipe and tube mills .....  | 1,801   |   |   |  |                                     |   |   |
| 294  | Iron foundries .....   | 1,379   |   | 103   | 219  |                                     |   |   |
| 295  | Smelting and refining .....  | 3,495   |   |   | 78   |                                     | 435   |   |
| 296  | Aluminum rolling, casting and extruding .....                            | 3,216   |   | 524   | 803  |                                     |   |   |
| 297  | Copper and copper alloy rolling, casting and extruding .....             | 1,665   | 25  | 539   | 693  | 100                                 |   |   |
| 298  | Metal rolling, coating and extruding .....                               | 2,055   | 146   | 1,065   |  | 83                                  | 137   |   |
|  | Group 12 - Total .....   | 27,042  | 171   | 2,231   | 3,078  | 183                                 | 712   |   |

See footnote(s) at end of table.



Consommation en détail des matériaux et autres matières d'emballage, Canada, par industrie, 1976

Groupe 8 à 12

| Glass bottles, jars and carboys<br>-<br>Bouteilles en verre, pots en bonbonnes | Plastic bottles and carboys<br>-<br>Bouteilles en plastique et bonbonnes | Paper bags, all kinds<br>-<br>Sacs en papier, toutes sortes | Textile bags<br>-<br>Sacs en tissu | Bags, transparent film<br>-<br>Sacs en pellicule transparente | Paper, all kinds<br>-<br>Papier, toutes sortes | Transparent film in sheets and rolls<br>-<br>Pellicule transparente, feuilles ou rouleaux | Groupe  | Code de la C.A.É. |
|--|--|---|------------------------------------|---|--|---|---|-------------------|
| thousands of dollars(1) - milliers de dollars(1)                               |  |   |                                    |   |  |   |   |                   |
|  |  |   |                                    |   |  |   | <b>8 - INDUSTRIE DU BOIS</b>  |                   |
|  |  | 7   |                                    | 20  |  |   | Usines de bardeaux .....  | 2511              |
|  |  | 9   |                                    | 107   | 3,866  | 635   | Scieries et ateliers de rabotage .....                                      | 2513              |
|  |  |   |                                    |   | 171  | 4   | Fabriques de placages et de contre-plaqués .....                            | 252               |
|  |  | 43  |                                    |   | 456  | 109   | Fabrication de portes, châssis et autres bois ouvrés .....                  | 2541              |
|  |  |   |                                    |   |  | 204   | Préfabrication de bâtiments (charpentes en bois) .....                      | 2543              |
|  |  |   |                                    |   | 236  | 1   | Fabricants d'armoires de cuisine en bois .....                              | 2544              |
|  |  |   |                                    |   | 18   |   | Fabriques de boîtes en bois .....   | 256               |
|  |  |   |                                    |   |  |   | Industrie des cercueils .....   | 258               |
|  |  |   |                                    |   | 22   | 12  | Traitement protecteur du bois .....   | 2591              |
|  |  |   |                                    |   |  | 127   | Fabrication de manches en bois et tournage sur bois .....                   | 2592              |
|  |  |   |                                    |   | 177  | 15  | Fabricants de panneaux agglomérés .....                                     | 2593              |
|  |  |   |                                    |   |  |   | Industries diverses du bois .....   | 2599              |
|  |  | 59  |                                    | 127   | 4,946  | 1,107   | <b>Total du groupe 8</b>  |                   |
|  |  |   |                                    |   |  |   | <b>9 - INDUSTRIE DU MEUBLE ET DES ARTICLES D'AMEUBLEMENT</b>                |                   |
|  |  |   |                                    |   | 464  |   | Réfection de rembourrage et réparation de meubles .....                     | 2611              |
|  |  |   |                                    |   | 54   | 1,300   | Industrie des meubles de maison .....                                       | 2619              |
|  |  | 64  |                                    |   | 573  | 12  | Industrie des meubles de bureau .....                                       | 264               |
|  |  |   |                                    |   | 217  |   | Industrie des articles d'ameublement divers .....                           | 266               |
|  |  |   |                                    |   |  |   | Industrie des lampes électriques et des abat-jour .....                     | 268               |
|  |  | 64  |                                    | 1,091   | 3,303  | 12  | <b>Total du groupe 9</b>  |                   |
|  |  |   |                                    |   |  |   | <b>10 - INDUSTRIE DU PAPIER ET ACTIVITÉS ANNEXES</b>                        |                   |
|  |  |   |                                    |   | 96   | 2,316   | Usines de pâtes et papiers .....  | 271               |
|  |  |   |                                    |   | 1,864  |   | Fabricants de papier de couverture asphalté .....                           | 272               |
|  |  |   |                                    |   | 5  | 65  | Fabricants de cartons pliants et de boîtes montées .....                    | 2731              |
|  |  |   |                                    |   | 66   | 2   | Fabricants de boîtes en carton ondulé .....                                 | 2732              |
|  |  |   |                                    |   | 1,253  | 116   | Fabricants de sacs en papier et en plastique .....                          | 2733              |
|  |  | 464   |                                    |   | 486  | 1,250   | Transformations diverses du papier .....                                    | 274               |
|  |  | 472   |                                    | 1,810   | 3,037  | 3,566   | <b>Total du groupe 10</b>   |                   |
|  |  |   |                                    |   |  |   | <b>11 - IMPRIMERIE, ÉDITION ET ACTIVITÉS ANNEXES</b>                        |                   |
|  |  |   |                                    |   | 173  | 115   | Imprimerie commerciale .....  | 286               |
|  |  |   |                                    |   |  | 134   | Industrie du clichage, de la composition et de la reliure commerciale ..... | 287               |
|  |  |   |                                    |   |  | 39  | Édition seulement .....   | 288               |
|  |  | 22  |                                    |   | 676  | 30  | Édition et impression .....   | 289               |
|  |  | 22  |                                    | 173   | 2,050  | 145   | <b>Total du groupe 11</b>   |                   |
|  |  |   |                                    |   |  |   | <b>12 - PREMIÈRE TRANSFORMATION DES MÉTAUX</b>                              |                   |
|  |  |   |                                    |   | 1,480  |   | Sidérurgie .....  | 291               |
|  |  |   |                                    |   | 28   |   | Fabriques de tubes et tuyaux d'acier .....                                  | 292               |
|  |  | 574   | 9                                  | 9   |  |   | Fonderies de fer .....  | 294               |
|  |  |   | 3                                  |   |  |   | Fonte et affinage .....   | 295               |
|  |  |   |                                    |   | 61   |   | Laminage, moulage et extrusion de l'aluminium .....                         | 296               |
|  |  |   |                                    |   |  |   | Laminage, moulage et extrusion du cuivre et de ses alliages .....           | 297               |
|  |  |   |                                    |   |  |   | Laminage, moulage et extrusion des métaux .....                             | 298               |
|  |  | 574   | 12                                 | 9   | 1,569  |   | <b>Total du groupe 12</b>   |                   |

Voir note(s) à la fin du tableau.

Detailed Consumption of Containers and Other Packaging Supplies, Canada, by Industry, 1978

Group 8 to 12 - Continued

| S.I.C. Code  | Major group   | Metal and plastic closures (lids and beverage crowns)<br>-<br>Couvercles en métal et en plastique (capsules et bouchons) | Labels, tags and wrappers<br>-<br>Étiquettes et jaquettes | Cores, cones, tubes and spools<br>-<br>Cônes, noyaux, tubes et bobines | Plastic containers<br>-<br>Contenants de plastique | Metal staples, strapping and wire<br>-<br>Crampons, courroies et câble en métal | Grating, lumber, wooden pallets and skids<br>-<br>Bois d'emballage, palettes et traineaux |
|--|---|--|---|--|--|---|---|
|  |   | thousands of dollars(1) - milliers de dollars(1)   |   |  |  |   |   |
| <b>8 - WOOD INDUSTRIES</b>                             |   |  |   |  |  |   |   |
| 2511   | Shingle mills .....   | 13   |   |  |  | 429   | 203   |
| 2513   | Sawmills and planing mills (except shingle mills) .....                   | 35   | 89  |  |  | 9,208   | 405   |
| 252  | Veneer and plywood mills .....  |  | 35  |  |  | 1,178   | 127   |
| 2541   | Sash, door and other millwork plants .....                                |  |   |  |  | 723   | 35  |
| 2543   | Manufacturers of pre-fabricated buildings (woodframe construction). ..... |  |   |  |  | 324   | 417   |
| 2544   | Manufacturers of wooden kitchen cabinets .....                            |  |   |  |  | 274   | 14  |
| 256  | Wooden box factories .....  |  |   | 44   |  | 249   |   |
| 258  | Coffin and casket industry .....  |  |   |  |  |   |   |
| 2591   | Wood preservation industry .....  |  |   |  |  | 298   |   |
| 2592   | Wood handles and turning industry .....                                   |  |   |  |  | 10  |   |
| 2593   | Manufacturers of particle board .....                                     |  | 45  |  |  | 356   |   |
| 2599   | Miscellaneous wood industries .....                                       |  | 37  |  |  | 107   |   |
|  | Group 8 - Total .....   | 48   | 206   | 44   |  | 13,156  | 1,201   |
| <b>9 - FURNITURE AND FIXTURE INDUSTRIES</b>            |   |  |   |  |  |   |   |
| 2611   | Furniture re-upholstery and repair shops .....                            |  |   |  |  |   |   |
| 2619   | Household furniture manufacturers .....                                   |  | 735   |  |  | 4   |   |
| 264  | Office furniture manufacturers .....                                      |  |   |  |  | 39  |   |
| 266  | Miscellaneous furniture and fixtures manufacturers .....                  |  | 511   |  |  |   |   |
| 268  | Electric lamp and shade manufacturers .....                               |  | 156   |  |  |   |   |
|  | Group 9 - Total .....   |  | 1,402   |  |  | 43  |   |
| <b>10 - PAPER AND ALLIED INDUSTRIES</b>                |   |  |   |  |  |   |   |
| 271  | Pulp and paper mills .....  | 1,803  | 24,625  | 12,657   |  | 11,883  | 3,241   |
| 272  | Asphalt roofing manufacturers .....                                       | 11   | 28  |  |  | 105   | 170   |
| 2731   | Folding cartons and set-up box manufacturers .....                        |  | 1,216   |  |  | 262   | 35  |
| 2732   | Corrugated box manufacturers .....  | 74   | 31  |  |  | 1,291   | 233   |
| 2733   | Paper and plastic bag manufacturers .....                                 | 231  | 128   | 200  |  | 159   | 410   |
| 274  | Miscellaneous paper converters .....                                      |  | 13  | 523  |  |   | 564   |
|  | Group 10 - Total .....  | 2,119  | 26,041  | 13,380   |  | 13,700  | 4,653   |
| <b>11 - PRINTING, PUBLISHING AND ALLIED INDUSTRIES</b> |   |  |   |  |  |   |   |
| 286  | Commercial printing .....   |  | 360   | 59   |  | 3   | 62  |
| 287  | Platemaking, typesetting and trade bindery industry .....                 |  | 47  |  |  | 13  |   |
| 288  | Publishing only .....   |  | 33  |  |  |   |   |
| 289  | Publishing and printing .....   |  | 485   |  |  | 52  | 23  |
|  | Group 11 - Total .....  |  | 925   | 59   |  | 68  | 85  |
| <b>12 - PRIMARY METAL INDUSTRIES</b>                   |   |  |   |  |  |   |   |
| 291  | Iron and steel mills .....  |  | 10  |  |  | 3,933   | 4,417   |
| 292  | Steel pipe and tube mills .....   | 22   |   |  |  | 654   | 960   |
| 294  | Iron foundries .....  |  |   |  |  | 85  | 821   |
| 295  | Smelting and refining .....   |  |   |  |  | 434   | 225   |
| 296  | Aluminum rolling, casting and extruding .....                             | 15   |   |  |  | 256   | 652   |
| 297  | Copper and copper alloy rolling, casting and extruding .....              |  |   |  |  | 29  | 55  |
| 298  | Metal rolling, casting and extruding .....                                |  |   | 34   | 9  | 82  | 86  |
|  | Group 12 - Total .....  | 37   | 10  | 34   | 9  | 5,473   | 7,216   |

See footnote(s) at end of table.

Consommation en détail des contenants et autres matières d'emballage, Canada, par industrie, 1976

Groupe 8 à 12 - fin

| Lead, tin or aluminum foil<br>-<br>Feuilles de plomb, d'étain et d'aluminium |                        |                               | Miscel-<br>laneous(5)<br>-<br>Divers(5) | Not<br>specified<br>-<br>Non<br>spécifié | Groupe  | Code<br>de la<br>C.A.É. |
|--|------------------------|-------------------------------|---|--|---|-------------------------|
| Bags<br>-<br>Sacs  | Rolls<br>-<br>Rouleaux | Containers<br>-<br>Contenants |   |  |   |                         |
| thousands of dollars(1) - milliers de dollars(1)                             |                        |                               |   |  |   |                         |
|  |                        |                               |   |  | <b>8 - INDUSTRIE DU BOIS</b>  |                         |
|  |                        |                               | 8                                       | 250                                      | Uaines de bardeaux .....  | 2511                    |
|  |                        |                               | 320                                     | 1,548                                    | Scieries et ateliers de rabotage .....                                      | 2513                    |
|  |                        |                               | 3D                                      | 285                                      | Fabriques de placages et de contre-plaqués .....                            | 252                     |
|  |                        |                               | 39                                      | 546                                      | Fabrication de portes, châssis et autres bois ouvrés .....                  | 2541                    |
|  |                        |                               | 1                                       | 340                                      | Préfabrication de bâtiments (charpentes en bois) .....                      | 2543                    |
|  |                        |                               | 8                                       | 24                                       | Fabricants d'armoires de cuisine en bois .....                              | 2544                    |
|  |                        |                               |   | 34                                       | Fabriques de boîtes en bois .....   | 256                     |
|  |                        |                               |   | 16                                       | Industrie des cercueils .....   | 258                     |
|  |                        |                               |   | 35                                       | Traitement protecteur du bois .....   | 2591                    |
|  |                        |                               |   | 6  | Fabrication de manches en bois et tournage sur bois .....                   | 2592                    |
|  |                        |                               |   | 154                                      | Fabricants de panneaux agglomérés .....                                     | 2593                    |
|  |                        |                               | 1                                       | 10                                       | Industries diverses du bois .....   | 2599                    |
|  |                        |                               | 407                                     | 3,248                                    | Total du groupe 8   |                         |
|  |                        |                               |   |  | <b>9 - INDUSTRIE DU MEUBLE ET DES ARTICLES D'AMEUBLEMENT</b>                |                         |
|  |                        |                               |   |  | Réfection de rembourrage et réparation de meubles .....                     | 2611                    |
|  |                        |                               |   | 1,193                                    | Industrie des meubles de maison .....                                       | 2619                    |
|  |                        |                               |   | 328                                      | Industrie des meubles de bureau .....                                       | 264                     |
|  |                        |                               |   | 1,042                                    | Industrie des articles d'ameublement divers .....                           | 266                     |
|  |                        |                               |   | 159                                      | Industrie des lampes électriques et des abat-jour .....                     | 268                     |
|  |                        |                               |   | 2,722                                    | Total du groupe 9   |                         |
|  |                        |                               |   |  | <b>10 - INDUSTRIE DU PAPIER ET ACTIVITÉS ANNEXES</b>                        |                         |
|  |                        |                               | 89                                      | 8,871                                    | Usines de pâtes et papiers .....  | 271                     |
|  |                        |                               | 152                                     | 913                                      | Fabricants de papier de couverture asphalté .....                           | 272                     |
|  |                        |                               | 25                                      | 197                                      | Fabricants de cartons pliants et de boîtes montées .....                    | 2731                    |
|  |                        |                               | 416                                     | 366                                      | Fabricants de boîtes en carton ondulé .....                                 | 2732                    |
|  |                        |                               | 176                                     | 1,227                                    | Fabricants de sacs en papier et en plastique .....                          | 2733                    |
|  |                        |                               | 72                                      | 2,772                                    | Transformations diverses du papier .....                                    | 274                     |
|  |                        |                               | 930                                     | 14,346                                   | Total du groupe 10  |                         |
|  |                        |                               |   |  | <b>11 - IMPRIMERIE, ÉDITION ET ACTIVITÉS ANNEXES</b>                        |                         |
|  |                        |                               | 78                                      | 728                                      | Imprimerie commerciale .....  | 286                     |
|  |                        |                               | 7                                       | 90                                       | Industrie du clichage, de la composition et de la reliure commerciale ..... | 287                     |
|  |                        |                               |   | 438                                      | Édition seulement .....   | 288                     |
|  |                        |                               | 526                                     | 507                                      | Édition et impression .....   | 289                     |
|  |                        |                               | 611                                     | 1,763                                    | Total du groupe 11  |                         |
|  |                        |                               |   |  | <b>12 - PREMIÈRE TRANSFORMATION DES MÉTAUX</b>                              |                         |
|  |                        |                               |   | 2,166                                    | Sidérurgie .....  | 291                     |
|  |                        |                               | 17                                      | 120                                      | Fabriques de tubes et tuyaux d'acier .....                                  | 292                     |
|  |                        |                               |   | 142                                      | Fonderies de fer .....  | 294                     |
|  |                        |                               |   | 1,737                                    | Fonte et affinage .....   | 295                     |
|  |                        |                               |   | 966                                      | Laminage, moulage et extrusion de l'aluminium .....                         | 296                     |
|  |                        |                               |   | 163                                      | Laminage, moulage et extrusion du cuivre et de ses alliages .....           | 297                     |
|  |                        |                               |   | 413                                      | Laminage, moulage et extrusion des métaux .....                             | 298                     |
|  |                        |                               | 17                                      | 5,707                                    | Total du groupe 12  |                         |

Voir note(s) à la fin du tableau.

Detailed Consumption of Containers and Other Packaging Supplies, Canada, by Industry, 1976

Group 13 to 16

| S.I.C. Code   | Major group   | Total consumption<br>—<br>Consommation Totale | Folding and set-up (rigid) boxes, paperboard | Corrugated boxes and cartons       | Wooden boxes, crates, barrels and kegs      | Cans, metal     | Barrels and drums, metal (one-trip shippers) | Cans and drums made of paper or fibre            |
|---|---|---|--|------------------------------------|---|-----------------|--|--|
|   |   |   | Boîtes pliantes et montées                   | Boîtes et cartons de carton ondulé | Boîtes en bois, cageots barils et barillets | Boîtes en métal | Tonneaux et fûts, en métal (uniservice)      | Boîtes et tonnelets de papier et de carton-fibre |
| thousands of dollars(1) — milliers de dollars(1)  |   |   |  |                                    |   |                 |  |  |
| <b>13 — METAL FABRICATING INDUSTRIES (EXCEPT MACHINERY AND TRANSPORTATION EQUIPMENT INDUSTRIES)</b> |   |   |  |                                    |   |                 |  |  |
| 301   | Boiler and plate works .....  | 534   |  | 19                                 | 44  |                 |  |  |
| 302   | Fabricated structural metal industry .....                                  | 948   | 31   | 101                                | 59  |                 |  |  |
| 3031  | Metal door and window manufacturers .....                                   | 1,360   | 86   | 598                                | 64  |                 |  |  |
| 3039  | Ornamental and architectural metal industry .....                           | 3,367   | 192  | 1,968                              | 303   |                 |  |  |
| 3041  | Metal coating industry .....  | 1,553   | 94   | 608                                | 10  |                 |  |  |
| 3042  | Metal stamping and pressing industry .....                                  | 15,838  | 1,253  | 8,249                              | 646   |                 |  | 6  |
| 305   | Wire and wire products manufacturers .....                                  | 11,995  | 740  | 5,736                              | 532   |                 | 94   | 9  |
| 306   | Hardware, tool and cutlery manufacturers .....                              | 6,801   | 2,314  | 2,504                              | 136   |                 |  |  |
| 307   | Heating equipment manufacturers .....                                       | 3,127   | 83   | 1,941                              | 98  |                 |  |  |
| 308   | Machine shops .....   | 721   | 184  | 279                                | 30  |                 |  |  |
| 309   | Miscellaneous metal fabricating industries .....                            | 7,760   | 751  | 5,572                              | 298   |                 |  |  |
|   | Group 13 — Total .....  | 54,004  | 5,728  | 27,575                             | 2,220                                       |                 | 94   | 15   |
| <b>14 — MACHINERY INDUSTRIES (EXCEPT ELECTRICAL MACHINERY)</b>                                      |   |   |  |                                    |   |                 |  |  |
| 311   | Agricultural implement industry .....                                       | 2,201   | 159  | 716                                | 177   |                 |  |  |
| 315   | Miscellaneous machinery and equipment manufacturers .....                   | 8,254   | 703  | 3,483                              | 827   |                 |  |  |
| 316   | Commercial refrigeration and air conditioning equipment manufacturers ..... | 2,843   | 471  | 1,440                              | 65  |                 |  |  |
| 318   | Office and store machinery manufacturers .....                              | 2,368   |  | 807                                |   |                 |  |  |
|   | Group 14 — Total .....  | 15,666  | 1,333  | 6,446                              | 1,069                                       |                 |  |  |
| <b>15 — TRANSPORTATION EQUIPMENT INDUSTRIES</b>   |   |   |  |                                    |   |                 |  |  |
| 321   | Aircraft and aircraft parts manufacturers .....                             | 1,210   |  | 221                                |   |                 |  |  |
| 323   | Motor vehicle manufacturers .....   | 383   | 11   | 8                                  |   |                 |  |  |
| 3241  | Truck body manufacturers .....  | 128   |  |                                    |   |                 |  |  |
| 3242  | Non-commercial trailer manufacturers .....                                  | 41  |  |                                    |   |                 |  |  |
| 3243  | Commercial trailer manufacturers .....                                      | 82  |  |                                    |   |                 |  |  |
| 325   | Motor vehicle parts and accessories manufacturers .....                     | 20,078  | 9,571  | 3,170                              | 1,255                                       |                 |  |  |
| 326   | Railroad rolling stock industry .....                                       | 376   |  |                                    |   |                 |  |  |
| 327   | Shipbuilding and repair .....   | 27  |  | 14                                 | 3   |                 |  |  |
| 328   | Boatbuilding and repair .....   | 243   |  | 103                                |   |                 |  |  |
| 329   | Miscellaneous vehicle manufacturers .....                                   | 824   |  | 11                                 |   |                 |  |  |
|   | Group 15 — Total .....  | 23,392  | 9,582  | 3,527                              | 1,258                                       |                 |  |  |
| <b>16 — ELECTRICAL PRODUCTS INDUSTRIES</b>  |   |   |  |                                    |   |                 |  |  |
| 331   | Manufacturers of small electrical appliances .....                          | 5,524   | 1,827  | 3,238                              | 105   |                 |  |  |
| 332   | Manufacturers of major appliances (electric and non-electric) .....         | 12,502  | 2,492  | 8,268                              | 236   |                 |  |  |
| 333   | Manufacturers of lighting fixtures .....                                    | 3,574   | 276  | 2,849                              | 17  |                 |  |  |
| 334   | Manufacturers of household radio and television receivers .....             | 2,079   | 45   | 1,142                              | 606   |                 |  |  |
| 335   | Communications equipment manufacturers .....                                | 5,748   | 351  | 2,543                              | 1,163                                       |                 |  |  |
| 336   | Manufacturers of electrical industrial equipment .....                      | 7,906   | 1,049  | 2,240                              | 1,129                                       |                 |  |  |
| 338   | Manufacturers of electric wire and cable .....                              | 7,836   | 1,008  | 992                                | 317   |                 |  |  |
| 3391  | Battery manufacturers .....   | 2,668   | 406  | 949                                | 64  |                 |  |  |
| 3399  | Manufacturers of miscellaneous electrical products .....                    | 8,841   | 1,561  | 4,550                              | 911   |                 |  |  |
|   | Group 16 — Total .....  | 56,678  | 9,015  | 26,771                             | 4,548                                       |                 |  |  |

See footnote(s) at end of table.

Consommation en détail des contenants et autres matières d'emballage, Canada, par industrie, 1976

Groupe 13 à 16

| Glass bottles, jars and carboys<br>-<br>Bouteilles en verre, pots et bonbonnes | Plastic bottles and carboys<br>-<br>Bouteilles en plastique et bonbonnes | Paper bags, all kinds<br>-<br>Sacs en papier, toutes sortes | Textile bags<br>-<br>Sacs en tissu | Bags, transparent film<br>-<br>Sacs en pellicule transparente | Paper, all kinds<br>-<br>Papier, toutes sortes | Transparent film in sheets and rolls<br>-<br>Pellicule transparente, feuilles ou rouleaux | Groupe   | Code de la C.A.É. |
|--|--|---|------------------------------------|---|--|---|--|-------------------|
| thousands of dollars(1) - milliers de dollars(1)                               |  |   |                                    |   |  |   |  |                   |
|  |  |   |                                    |   |  |   | 13 - FABRICATION DE PRODUITS EN MÉTAL (SAUF MACHINES ET ÉQUIPEMENT DE TRANSPORT) |                   |
|  |  |   |                                    |   |  |   | Industrie des chaudières et des plaques .....                                    | 301               |
|  |  |   |                                    |   |  |   | Fabrication d'éléments de charpente métallique .....                             | 302               |
|  |  |   |                                    |   |  |   | Fabricants de portes et fenêtres métalliques .....                               | 3031              |
|  |  |   |                                    |   |  |   | Fabrication de produits métalliques d'architecture et d'ornement .....           | 3039              |
|  |  | 58  |                                    |   | 55   | 126   | Industrie du revêtement des métaux .....   | 3041              |
|  |  |   |                                    |   | 1,301  |   | Industrie de l'emboutissage et du matriçage des métaux .....                     | 3042              |
|  |  |   |                                    |   |  |   | Industrie du fil métallique et de ses produits .....                             | 305               |
|  |  |   |                                    |   |  |   | Fabricants de quincaillerie, d'outillage et de coutellerie .....                 | 306               |
|  |  |   |                                    |   |  |   | Fabricants d'appareils de chauffage .....  | 307               |
|  |  |   |                                    |   |  |   | Ateliers d'usinage .....   | 308               |
|  |  |   |                                    |   |  |   | Fabrication de produits métalliques divers .....                                 | 309               |
|  |  | 58  |                                    |   | 1,356  | 126   | Total du groupe 13   |                   |
|  |  |   |                                    |   |  |   | 14 - FABRICATION DE MACHINES (SAUF ÉLECTRIQUES)                                  |                   |
|  |  |   |                                    |   | 44   |   | Fabricants d'instruments aratoires .....   | 311               |
|  |  |   |                                    |   | 255  |   | Fabricants de machines et d'équipement divers .....                              | 315               |
|  |  |   |                                    |   |  |   | Fabricants d'équipement commercial de réfrigération et de climatisation .....    | 316               |
|  |  |   |                                    |   |  |   | Fabricants de machines pour le bureau et la commerce .....                       | 318               |
|  |  |   |                                    |   | 299  |   | Total du groupe 14   |                   |
|  |  |   |                                    |   |  |   | 15 - FABRICATION D'ÉQUIPEMENT DE TRANSPORT                                       |                   |
|  |  |   |                                    |   |  |   | Fabricants d'aéronefs et de pièces .....   | 321               |
|  |  |   |                                    |   |  |   | Fabricants de véhicules automobiles .....  | 323               |
|  |  |   |                                    |   |  |   | Fabricants de carrosseries de camions .....                                      | 3241              |
|  |  |   |                                    |   |  |   | Fabricants de remorques à usage non commercial .....                             | 3242              |
|  |  |   |                                    | 423   |  |   | Fabricants de remorques à usage commercial .....                                 | 3243              |
|  |  |   |                                    |   |  |   | Fabricants de pièces et accessoires d'automobiles .....                          | 325               |
|  |  |   |                                    |   |  |   | Fabricants de matériel ferroviaire roulant .....                                 | 326               |
|  |  |   |                                    |   |  |   | Construction et réparation de navires .....                                      | 327               |
|  |  |   |                                    |   |  |   | Construction et réparation d'embarcations .....                                  | 328               |
|  |  |   |                                    |   |  |   | Fabricants de véhicules divers .....   | 329               |
|  |  |   |                                    | 423   |  |   | Total du groupe 15   |                   |
|  |  |   |                                    |   |  |   | 16 - FABRICATION DE PRODUITS ÉLECTRIQUES   |                   |
|  |  |   |                                    |   | 69   | 89  | Fabricants de petits appareils électriques .....                                 | 331               |
|  |  |   |                                    |   | 64   | 193   | Fabricants de gros appareils (électriques ou non) .....                          | 332               |
|  |  |   |                                    |   |  | 119   | Fabricants d'appareils d'éclairage .....   | 333               |
|  |  |   |                                    |   |  |   | Fabricants de radiorécepteurs et de téléviseurs ménagers .....                   | 334               |
|  |  |   |                                    |   |  | 145   | Fabricants d'équipement de télécommunication .....                               | 335               |
|  |  |   |                                    |   |  | 447   | Fabricants d'équipement électrique industriel .....                              | 336               |
|  |  | 1   |                                    |   |  |   | Fabricants de fils et de câbles électriques .....                                | 338               |
|  |  |   |                                    |   |  | 262   | Fabricants d'accumulateurs .....   | 3391              |
|  |  |   |                                    |   |  | 688   | Fabricants de produits électriques divers .....                                  | 3399              |
|  |  | 1   |                                    | 133   | 1,943  | 39  | Total du groupe 16   |                   |

Voir note (a) à la fin du tableau.

Detailed Consumption of Containers and Other Packaging Supplies, Canada, by Industry, 1976

Group 13 to 16 - Concluded

| S.I.C. Code   | Major group   | Metal and plastic closures (lids and beverage crowns) - Couvertcles en métal et en plastique (capsules et bouchons) | Labels, tags and wrappers - Étiquettes et jaquettes | Cores, cones, tubes and spools - Cônes, noyaux, tubes et bobines | Plastic containers - Contenants de plastique | Metal staples, strapping and wire - Crampons, courroies et câble en métal | Crating lumber, wooden pallets and skids - Bois d'emballage, palettes et traîneaux |
|---|---|---|---|--|--|---|--|
|   |   | thousands of dollars(1) - milliers de dollars(1)  |   |  |  |   |  |
| <b>13 - METAL FABRICATING INDUSTRIES (EXCEPT MACHINERY AND TRANSPORTATION EQUIPMENT INDUSTRIES)</b> |   |   |   |  |  |   |  |
| 301   | Boiler and plate works .....  |   |   |  |  | 93  | 300  |
| 302   | Fabricated structural metal industry .....                                  |   |   | 4  |  | 87  | 267  |
| 3031  | Metal door and window manufacturers .....                                   |   |   | 5  |  | 82  | 290  |
| 3039  | Ornamental and architectural metal industry .....                           |   |   |  |  | 159   | 470  |
| 3041  | Metal coating industry .....  |   |   |  |  | 271   | 306  |
| 3042  | Metal stamping and pressing industry .....                                  |   | 56  |  |  | 595   | 1,787  |
| 305   | Wire and wire products manufacturers .....                                  |   | 76  | 1,462  | 76   | 275   | 1,250  |
| 306   | Hardware, tool and cutlery manufacturers .....                              |   |   | 18   | 232  | 72  | 193  |
| 307   | Heating equipment manufacturers .....                                       |   |   |  |  | 30  | 475  |
| 308   | Machine shops .....   |   |   |  |  | 19  | 124  |
| 309   | Miscellaneous metal fabricating industries .....                            |   | 4   |  |  | 123   | 401  |
|   | Group 13 - Total .....  |   | 136   | 1,489  | 308  | 1,806   | 5,863  |
| <b>14 - MACHINERY INDUSTRIES (EXCEPT ELECTRICAL MACHINERY)</b>                                      |   |   |   |  |  |   |  |
| 311   | Agricultural implement industry .....                                       |   | 87  |  |  | 58  | 800  |
| 315   | Miscellaneous machinery and equipment manufacturers .....                   |   |   |  |  | 180   | 1,975  |
| 316   | Commercial refrigeration and air conditioning equipment manufacturers ..... |   |   |  |  | 21  | 465  |
| 318   | Office and store machinery manufacturers .....                              |   | 132   |  |  | 20  | 873  |
|   | Group 14 - Total .....  |   | 219   |  |  | 279   | 4,113  |
| <b>15 - TRANSPORTATION EQUIPMENT INDUSTRIES</b>   |   |   |   |  |  |   |  |
| 321   | Aircraft and aircraft parts manufacturers .....                             |   |   |  |  | 5   | 144  |
| 323   | Motor vehicle manufacturers .....   |   | 3   |  |  | 2   | 127  |
| 3241  | Truck body manufacturers .....  |   |   |  |  | 2   | 59   |
| 3242  | Non commercial trailer manufacturers .....                                  |   |   |  |  | 7   | 25   |
| 3243  | Commercial trailer manufacturers .....                                      |   |   |  |  | 9   | 73   |
| 325   | Motor vehicle parts and accessories manufacturers .....                     |   |   |  |  | 424   | 2,676  |
| 326   | Railroad rolling stock industry .....                                       |   |   |  |  | 13  | 257  |
| 327   | Shipbuilding and repair .....   |   |   |  |  |   | 4  |
| 328   | Boatbuilding and repair .....   |   |   |  |  | 6   | 65   |
| 329   | Miscellaneous vehicle manufacturers .....                                   |   |   |  |  | 6   | 804  |
|   | Group 15 - Total .....  |   | 3   |  |  | 474   | 4,234  |
| <b>16 - ELECTRICAL PRODUCTS INDUSTRIES</b>  |   |   |   |  |  |   |  |
| 331   | Manufacturers of small electrical appliances .....                          |   |   |  |  |   |  |
| 332   | Manufacturers of major appliances (electric and non-electric) .....         |   | 300   |  |  |   | 837  |
| 333   | Manufacturers of lighting fixtures .....                                    |   | 260   |  |  |   |  |
| 334   | Manufacturers of household radio and television receivers .....             |   | 108   |  |  |   |  |
| 335   | Communications equipment manufacturers .....                                |   |   |  |  |   |  |
| 336   | Manufacturers of electrical industrial equipment .....                      |   | 531   |  |  | 175   | 1,978  |
| 338   | Manufacturers of electric wire and cable .....                              |   | 252   | 3,555  |  |   | 452  |
| 3391  | Battery manufacturers .....   |   | 677   |  |  |   |  |
| 3399  | Manufacturers of miscellaneous electrical products .....                    |   | 138   |  |  |   |  |
|   | Group 16 - Total .....  |   | 2,266   | 3,555  |  | 175   | 3,267  |

See footnote(s) at end of table.

Consommation en détail des contenants et autres matières d'emballage, Canada, par industrie, 1976

Groupe 13 à 16 - fin

| Lead, tin or aluminum foil<br>Feuilles de plomb, d'étain et d'aluminium          |                        |                               | Miscel-<br>laneous(5)<br>-<br>Divers(5) | Not<br>specified<br>-<br>Non<br>spécifié | Groupe   | Code<br>de la<br>C.A.É. |
|--|------------------------|-------------------------------|---|--|--|-------------------------|
| Bags<br>-<br>Sacs  | Rolls<br>-<br>Rouleaux | Containers<br>-<br>Contenants |   |  |  |                         |
| thousands of dollars(1) - milliers de dollars(1)                                 |                        |                               |   |  |  |                         |
| 13 - FABRICATION DE PRODUITS EN MÉTAL (SAUF MACHINES ET ÉQUIPEMENT DE TRANSPORT) |                        |                               |   |  |  |                         |
|  |                        |                               |   | 78                                       | Industrie des chaudières et des plaques .....                              | 301                     |
|  |                        |                               |   | 399                                      | Fabrication d'éléments de charpente métallique .....                       | 302                     |
|  |                        |                               |   | 235                                      | Fabricants de portes et fenêtres métalliques .....                         | 3031                    |
|  |                        |                               |   | 275                                      | Fabrication de produits métalliques d'architecture et d'ornement .....     | 3039                    |
|  |                        |                               | 47                                      | 162                                      | Industrie du revêtement des métaux .....                                   | 3041                    |
|  |                        |                               | 371                                     | 1,390                                    | Industrie de l'emboutissage et du matriçage des métaux .....               | 3042                    |
|  |                        |                               | 246                                     | 1,499                                    | Industrie du fil métallique et de ses produits .....                       | 305                     |
|  |                        |                               |   | 1,332                                    | Fabricants de quincaillerie, d'outillage et de coutellerie .....           | 306                     |
|  |                        |                               |   | 495                                      | Fabricants d'appareils de chauffage .....                                  | 307                     |
|  |                        |                               |   | 85                                       | Ateliers d'usinage .....   | 308                     |
|  |                        |                               |   | 609                                      | Fabrication de produits métalliques divers .....                           | 309                     |
|  |                        |                               | 671                                     | 6,559                                    | Total du groupe 13   |                         |
| 14 - FABRICATION DE MACHINES (SAUF ÉLECTRIQUES)                                  |                        |                               |   |  |  |                         |
|  |                        |                               |   | 160                                      | Fabricants d'instruments aratoires .....                                   | 311                     |
|  |                        |                               | 10                                      | 821                                      | Fabricants de machines et d'équipement divers .....                        | 315                     |
|  |                        |                               |   | 381                                      | Fabricants d'équipement commercial de réfrigération et de climatisation .. | 316                     |
|  |                        |                               |   | 536                                      | Fabricants de machines pour le bureau et le commerce .....                 | 318                     |
|  |                        |                               | 10                                      | 1,898                                    | Total du groupe 14   |                         |
| 15 - FABRICATION D'ÉQUIPEMENT DE TRANSPORT                                       |                        |                               |   |  |  |                         |
|  |                        |                               |   | 5  | 835 Fabricants d'aéronefs et de pièces .....                               | 321                     |
|  |                        |                               |   | 232                                      | Fabricants de véhicules automobiles .....                                  | 323                     |
|  |                        |                               |   | 67                                       | Fabricants de carrosseries de camions .....                                | 3241                    |
|  |                        |                               |   | 9  | Fabricants de remorques à usage non commercial .....                       | 3242                    |
|  |                        |                               |   |  | Fabricants de remorques à usage commercial .....                           | 3243                    |
|  |                        |                               |   | 2,559                                    | Fabricants de pièces et accessoires d'automobiles .....                    | 325                     |
|  |                        |                               |   | 106                                      | Fabricants de matériel ferroviaire roulant .....                           | 326                     |
|  |                        |                               |   | 6  | Construction et réparation de navires .....                                | 327                     |
|  |                        |                               |   | 69                                       | Construction et réparation d'embarcations .....                            | 328                     |
|  |                        |                               |   | 3  | Fabricants de véhicules divers .....                                       | 329                     |
|  |                        |                               | 5                                       | 3,886                                    | Total du groupe 15   |                         |
| 16 - FABRICATION DE PRODUITS ÉLECTRIQUES   |                        |                               |   |  |  |                         |
|  |                        |                               |   | 158                                      | Fabricants de petits appareils électriques .....                           | 331                     |
|  |                        |                               |   | 111                                      | Fabricants de gros appareils (électriques ou non) .....                    | 332                     |
|  |                        |                               |   | 53                                       | Fabricants d'appareils d'éclairage .....                                   | 333                     |
|  |                        |                               |   | 178                                      | Fabricants de radiorécepteurs et de téléviseurs ménagers .....             | 334                     |
|  |                        |                               |   | 1,546                                    | Fabricants d'équipement de télécommunication .....                         | 335                     |
|  |                        |                               |   | 357                                      | Fabricants d'équipement électrique industriel .....                        | 336                     |
|  |                        |                               |   | 1,259                                    | Fabricants de fils et de câbles électriques .....                          | 338                     |
|  |                        |                               |   | 310                                      | Fabricants d'accumulateurs .....   | 3391                    |
|  |                        |                               |   | 993                                      | Fabricants de produits électriques divers .....                            | 3399                    |
|  |                        |                               |   | 4,965                                    | Total du groupe 16   |                         |

Voir note(s) à la fin du tableau.

Statistical Consumption of Containers and Other Packaging Supplies, Canada, by Industry, 1975

Group 17 to 19

| S.I.C. Code   | Major group  | Total consumption<br>—<br>Consommation totale | Folding and set-up (rigid) boxes, paperboard<br>—<br>Boîtes pliantes et montées | Corrugated boxes and cartons<br>—<br>Boîtes et cartons de carton ondulé | Wooden boxes, crates, barrels and kegs<br>—<br>Boîtes en bois, caquets, barils et barillettes | Cans, metal<br>—<br>Boîtes en métal | Barrels and drums, metal (one-trip shippers)<br>—<br>Tonneaux et fûts, en métal (uniservice) | Cans and drums, made of paper or fibre<br>—<br>Boîtes et tonnelets de papier et de carton-fibre |
|---|--|---|---|---|---|-------------------------------------|--|---|
| thousands of dollars(1) — milliers de dollars(1)      |  |   |   |   |   |                                     |  |   |
| <b>17 — NON-METALLIC MINERAL PRODUCTS INDUSTRIES</b>  |  |   |   |   |   |                                     |  |   |
| 3511  | Clay products manufacturers (from domestic clays) .....      | 2,187   |   | 171   |   |                                     |  |   |
| 3512  | Clay products manufacturers (from imported clays) .....      | 1,722   |   | 1,289   | 256   |                                     |  |   |
| 352   | Cement manufacturers .....                                   | 6,130   |   |   |   |                                     |  |   |
| 353   | Stone products manufacturers .....                           | 206   |   |   |   |                                     |  |   |
| 3541  | Concrete pipe manufacturers .....                            | 173   |   |   |   |                                     |  |   |
| 3542  | Manufacturers of structural concrete products .....          | 121   |   |   |   |                                     |  |   |
| 3549  | Concrete products manufacturers .....                        | 1,423   |   |   |   |                                     |  |   |
| 355   | Ready-mix concrete manufacturers .....                       | 290   |   |   |   |                                     |  |   |
| 3561  | Glass manufacturers .....                                    | 23,364  |   | 17,933  | 2,684   |                                     |  |   |
| 3562  | Glass products manufacturers .....                           | 3,381   | 182   | 741   | 1,269   |                                     |  |   |
| 357   | Abrasives manufacturers .....                                | 1,049   | 163   | 363   |   |                                     | 111  | 27  |
| 358   | Lime manufacturers .....                                     | 962   |   |   |   |                                     |  |   |
| 3591  | Refractories manufacturers .....                             | 1,668   |   | 339   |   | 128                                 | 79   |   |
| 3599  | Miscellaneous non-metallic mineral products industries ..... | 11,638  |   | 2,425   |   |                                     |  | 11  |
|   | <b>Group 17 — Total .....</b>                                | <b>54,314</b>                                 | <b>365</b>  | <b>23,261</b>   | <b>4,209</b>  | <b>128</b>                          | <b>190</b>   | <b>38</b>   |
| <b>18 — PETROLEUM AND COAL PRODUCTS INDUSTRIES</b>    |  |   |   |   |   |                                     |  |   |
| 3651  | Petroleum refining .....                                     | 17,617  |   | 1,445   |   | 13,583                              | 1,219  | 51  |
| 3652  | Manufacturers of lubricating oils and greases .....          | 11,943  | 126   | 1,450   |   | 6,813                               | 1,513  | 218   |
| 369   | Miscellaneous petroleum and coal products industries .....   | 2,277   |   | 76  |   | 1,062                               | 638  |   |
|   | <b>Group 18 — Total .....</b>                                | <b>31,837</b>                                 | <b>126</b>  | <b>2,971</b>  |   | <b>21,458</b>                       | <b>3,370</b>   | <b>269</b>  |
| <b>19 — CHEMICAL AND CHEMICAL PRODUCTS INDUSTRIES</b> |  |   |   |   |   |                                     |  |   |
| 372   | Manufacturers of mixed fertilizers .....                     | 5,284   |   | 71  |   |                                     |  |   |
| 373   | Manufacturers of plastics and synthetic resins .....         | 7,402   | 208   | 73  |   |                                     | 1,988  | 755   |
| 374   | Manufacturers of pharmaceuticals and medicines .....         | 45,543  | 8,407   | 3,915   |   | 2,627                               |  | 108   |
| 375   | Paint and varnish manufacturers .....                        | 33,119  |   | 29  |   | 25,632                              |  |   |
| 376   | Manufacturers of soap and cleaning compounds .....           | 67,838  | 13,353  | 16,570  |   | 144                                 | 208  | 3,822   |
| 377   | Manufacturers of toilet preparations .....                   | 63,314  | 8,500   | 8,790   |   | 3,510                               |  |   |
| 3781  | Manufacturers of pigments and dry colours .....              | 1,648   |   |   |   | 36                                  | 32   |   |
| 3782  | Manufacturers of industrial chemicals (inorganic) .....      | 6,884   |   |   |   |                                     | 1,007  |   |
| 3783  | Manufacturers of industrial chemicals (organic) .....        | 9,423   |   |   |   | 757                                 | 2,185  | 599   |
| 3791  | Manufacturers of printing inks .....                         | 1,810   |   | 115   |   | 1,202                               | 305  |   |
| 3799  | Miscellaneous chemical industries .....                      | 50,521  |   | 7,026   |   | 19,405                              | 4,771  | 230   |
|   | <b>Group 19 — Total .....</b>                                | <b>292,786</b>                                | <b>10,468</b>   | <b>36,589</b>   |   | <b>53,313</b>                       | <b>10,496</b>  | <b>5,514</b>  |

See footnote(s) at end of table.



Consommation en détail des contenants et autres matières d'emballage, Canada, par industrie, 1976

Groupe 17 à 19

| Glass bottles, jars and carboys<br>-<br>Bouteilles en verre, pots et bonbonnes | Plastic bottles and tarboys<br>-<br>Bouteilles en plastique et bonbonnes | Paper bags, all kinds<br>-<br>Sacs en papier, toutes sortes | Textile bags<br>-<br>Sacs en tissu | Bags, transparent film<br>-<br>Sacs en pellicule transparente | Paper, all kinds<br>-<br>Papier, toutes sortes | Transparent film in sheets and rolls<br>-<br>Pellicule transparente, feuilles ou rouleaux | Groupe   | Code de la C.A.E. |
|--|--|---|------------------------------------|---|--|---|--|-------------------|
| thousands of dollars(1) - milliers de dollars(1)                               |  |   |                                    |   |  |   |  |                   |
|  |  | 165   |                                    |   |  |   | 17 - FABRICATION DE PRODUITS MINÉRAUX NON MÉTALLIQUES              |                   |
|  |  | 5,684   |                                    |   |  |   | Fabricants de produits en argile (de provenance canadienne) .....  | 3511              |
|  |  |   |                                    |   |  |   | Fabricants de produits en argile (importée) .....                  | 3512              |
|  |  |   |                                    |   |  |   | Fabricants de ciment .....   | 352               |
|  |  |   |                                    |   |  |   | Fabricants de produits en pierre .....                             | 353               |
|  |  |   |                                    |   |  |   | Fabricants de tuyaux en béton .....                                | 3541              |
|  |  |   |                                    |   |  |   | Fabricants d'éléments de structure en béton .....                  | 3542              |
|  |  |   |                                    |   |  |   | Fabricants de produits en béton .....                              | 3549              |
|  |  |   |                                    |   | 1,520(3)                                       |   | Fabricants de béton préparé .....                                  | 355               |
|  |  | 36  |                                    |   | 506  |   | Fabricants de verre .....  | 3561              |
|  |  | 31  |                                    |   |  |   | Fabricants d'articles en verre .....                               | 3562              |
|  |  | 962   |                                    |   |  |   | Fabricants d'abrasifs .....  | 357               |
|  |  | 424   |                                    | 46  |  |   | Fabricants de chaux .....  | 358               |
|  |  | 4,761   |                                    | 1,225   | 128  |   | Fabricants de produits réfractaires .....                          | 3591              |
|  |  |   |                                    |   |  |   | Industries des produits minéraux non métalliques divers .....      | 3599              |
|  |  | 12,063  |                                    | 1,271   | 2,154  |   | Total du groupe 17   |                   |
|  |  |   |                                    |   |  |   | 18 - FABRICATION DE PRODUITS DU PÉTROLE ET DU CHARBON              |                   |
|  | 29   |   |                                    |   |  |   | Raffinage du pétrole .....   | 3651              |
|  | 402  |   |                                    |   |  |   | Fabrication d'huiles et de graisses lubrifiantes .....             | 3652              |
|  |  |   |                                    |   |  |   | Fabricants de dérivés divers du pétrole et du charbon .....        | 369               |
|  | 431  |   |                                    |   |  |   | Total du groupe 18   |                   |
|  |  |   |                                    |   |  |   | 19 - INDUSTRIE CHIMIQUE  |                   |
|  | 15   | 537   |                                    | 4,384   |  |   | Fabricants d'engrais composés .....                                | 372               |
|  |  | 1,407   |                                    | 395   | 821  |   | Fabricants de matières plastiques et de résines synthétiques ..... | 373               |
| 11,777   | 2,099  | 110   | 61                                 |   |  |   | Fabricants de produits pharmaceutiques et de médicaments .....     | 374               |
| 31   |  |   |                                    |   |  |   | Fabricants de peintures et vernis .....                            | 375               |
| 2,680  | 13,969   | 11  |                                    | 125   | 12   |   | Fabricants de savon et de produits de nettoyage .....              | 376               |
| 12,294   | 8,419  |   |                                    | 40  |  | 181   | Fabricants de produits de toilette .....                           | 377               |
|  |  | 1,399   |                                    | 22  |  |   | Fabricants de pigments et de colorants secs .....                  | 3781              |
|  |  | 4,786   |                                    | 323   |  |   | Fabricants de produits chimiques (inorganiques) industriels .....  | 3782              |
|  |  | 1,551   | 63                                 | 223   |  | 584   | Fabricants de produits chimiques (organiques) industriels .....    | 3783              |
|  | 142  | 3,745   |                                    | 1,204   | 124  | 11  | Fabricants d'encres d'imprimerie .....                             | 3791              |
|  |  | 1,967   |                                    |   |  |   | Fabricants de produits chimiques divers .....                      | 3799              |
| 26,924   | 28,247   | 11,768  | 124                                | 6,716   | 957  | 776   | Total du groupe 19   |                   |

Voir note(s) à la fin du tableau.

Detailed Consumption of Containers and Other Packaging Supplies, Canada, by Industry, 1974

Group 17 to 19 - Concluded

| S.I.C. Code   | Major group  | Metal and plastic closures (lids and beverage crowns) - Couvercles en métal et en plastique (capsules et bouchons) | Labels, tags and wrappers - Étiquettes et jaquettes | Cores, cones, tubes and spools - Cônes, noyaux, tubes et bobines | Plastic containers - Contenants de plastique | Metal staples, strapping and wire - Crampons, courroies et câble en métal | Crating lumber, wooden pallets and skids - Bois d'emballage, palettes et traîneaux |
|---|--|--|---|--|--|---|--|
| thousands of dollars(1) - milliers de dollars(1)      |  |  |   |  |  |   |  |
| <b>17 - NON-METALLIC MINERAL PRODUCTS INDUSTRIES</b>  |  |  |   |  |  |   |  |
| 3511  | Clay products manufacturers (from domestic clays) .....      |  |   |  |  | 492   | 565  |
| 3512  | Clay products manufacturers (from imported clays) .....      |  |   |  |  |   | 83   |
| 352   | Cement manufacturers .....                                   |  |   |  |  |   | 280  |
| 353   | Stone products manufacturers .....                           |  |   |  |  |   |  |
| 3541  | Concrete pipe manufacturers .....                            |  |   |  |  | 54  | 103  |
| 3542  | Manufacturers of structural concrete products .....          |  |   |  |  | 21  | 46   |
| 3549  | Concrete products manufacturers .....                        |  |   |  |  | 282   | 822  |
| 355   | Ready-mix concrete manufacturers .....                       |  |   |  |  | 15  | 264  |
| 3561  | Glass manufacturers .....                                    | 669  |   |  |  |   | 88   |
| 3562  | Glass products manufacturers .....                           |  |   |  |  |   | 105  |
| 357   | Abrasives manufacturers .....                                |  | 105   |  |  |   | 110  |
| 358   | Lime manufacturers .....                                     |  |   |  |  |   |  |
| 3591  | Refractories manufacturers .....                             |  |   |  |  | 138   | 376  |
| 3599  | Miscellaneous non-metallic mineral products industries ..... |  | 399   | 246  |  | 52  | 285  |
|   | Group 17 - Total .....                                       | 669  | 504   | 246  |  | 1,054   | 3,188  |
| <b>18 - PETROLEUM AND COAL PRODUCTS INDUSTRIES</b>    |  |  |   |  |  |   |  |
| 3651  | Petroleum refining .....                                     |  |   |  |  |   | 346  |
| 3652  | Manufacturers of lubricating oils and greases .....          |  |   |  |  |   |  |
| 369   | Miscellaneous petroleum and coal products industries .....   |  | 75  | 275  |  |   |  |
|   | Group 18 - Total .....                                       |  | 75  | 275  |  |   | 346  |
| <b>19 - CHEMICAL AND CHEMICAL PRODUCTS INDUSTRIES</b> |  |  |   |  |  |   |  |
| 372   | Manufacturers of mixed fertilizers .....                     |  |   |  |  |   | 318  |
| 373   | Manufacturers of plastics and synthetic resins .....         | 555  |   | 60   | 152  |   |  |
| 374   | Manufacturers of pharmaceuticals and medicines .....         | 1,095  | 5,510   | 2,351  | 2,836  |   |  |
| 375   | Paint and varnish manufacturers .....                        |  |   |  | 541  |   |  |
| 376   | Manufacturers of soap and cleaning compounds .....           | 876  | 1,506   | 3,467  | 21   |   |  |
| 377   | Manufacturers of toilet preparations .....                   | 2,031  | 2,857   | 720  | 375  |   |  |
| 3781  | Manufacturers of pigments and dry colours .....              |  |   |  |  |   | 107  |
| 3782  | Manufacturers of industrial chemicals (inorganic) .....      |  |   |  | 85   |   | 63   |
| 3783  | Manufacturers of industrial chemicals (organic) .....        |  | 37  |  | 186  | 302   | 360  |
| 3791  | Manufacturers of printing inks .....                         |  | 14  |  | 41   |   |  |
| 3799  | Miscellaneous chemical industries .....                      | 3,212  | 535   | 286  | 144  | 77  | 209  |
|   | Group 19 - Total .....                                       | 7,769  | 10,459  | 6,884  | 4,381  | 379   | 1,081  |

See footnote(s) at end of table.

Continuation en détail des renseignements et autres matières d'emballage, Canada, par industrie, 1976

Groupe 17 à 19 - fin

| Lead, tin or aluminum foil<br>-<br>Feuilles de plomb, d'étain et d'aluminium |                        |                               | Miscel-<br>laneous(5)<br>-<br>Divers(5) | Not<br>specified<br>-<br>Non<br>spécifié | Groupe   | Code<br>de la<br>C.A.E. |
|--|------------------------|-------------------------------|---|--|--|-------------------------|
| Bags<br>-<br>Sacs  | Rolls<br>-<br>Rouleaux | Containers<br>-<br>Contenants |   |  |  |                         |
| thousands of dollars(1) - milliers de dollars(1)                             |                        |                               |   |  |  |                         |
| 17 - FABRICATION DE PRODUITS MINÉRAUX NON MÉTALLIQUES                        |                        |                               |   |  |  |                         |
|  |                        |                               |   | 794                                      | Fabricants de produits en argile (de provenance canadienne) .....  | 3511                    |
|  |                        |                               |   | 94                                       | Fabricants de produits en argile (importée) .....                  | 3512                    |
|  |                        |                               |   | 166                                      | Fabricants de ciment .....   | 352                     |
|  |                        |                               |   | 206                                      | Fabricants de produits en pierre .....                             | 353                     |
|  |                        |                               |   | 16                                       | Fabricants de tuyaux en béton .....                                | 3541                    |
|  |                        |                               |   | 54                                       | Fabricants d'éléments de structure en béton .....                  | 3542                    |
|  |                        |                               |   | 319                                      | Fabricants de produits en béton .....                              | 3549                    |
|  |                        |                               |   | 11                                       | Fabricants de béton préparé .....                                  | 355                     |
|  |                        |                               |   | 470                                      | Fabricants de verre .....  | 3561                    |
|  |                        |                               |   | 542                                      | Fabricants d'articles en verre .....                               | 3562                    |
|  |                        |                               |   | 139                                      | Fabricants d'abrasifs .....  | 357                     |
|  |                        |                               |   |  | Fabricants de chaux .....  | 358                     |
|  |                        |                               | 64                                      | 168                                      | Fabricants de produits réfractaires .....                          | 3591                    |
|  |                        |                               |   | 2,039                                    | Industries des produits minéraux non métalliques divers .....      | 3599                    |
|  |                        |                               | 64                                      | 5,018                                    | Total du groupe 17   |                         |
| 18 - FABRICATION DE PRODUITS DU PÉTROLE ET DU CHARBON                        |                        |                               |   |  |  |                         |
|  |                        |                               | 1                                       | 943                                      | Raffinage du pétrole .....   | 3651                    |
|  |                        |                               |   | 1,421                                    | Fabrication d'huiles et de graisses lubrifiantes .....             | 3652                    |
|  |                        |                               |   | 151                                      | Fabricants de dérivés divers du pétrole et du charbon .....        | 369                     |
|  |                        |                               | 1                                       | 2,515                                    | Total du groupe 18   |                         |
| 19 - INDUSTRIE CHIMIQUE  |                        |                               |   |  |  |                         |
|  |                        |                               |   | 277                                      | Fabricants d'engrais composés .....                                | 372                     |
|  |                        |                               | 157                                     | 513                                      | Fabricants de matières plastiques et de résines synthétiques ..... | 373                     |
|  |                        |                               | 982                                     | 3,665                                    | Fabricants de produits pharmaceutiques et de médicaments .....     | 374                     |
|  |                        |                               |   | 6,886                                    | Fabricants de peintures et vernis .....                            | 375                     |
|  |                        |                               | 300                                     | 10,774                                   | Fabricants de savon et de produits de nettoyage .....              | 376                     |
|  |                        |                               | 60                                      | 15,537                                   | Fabricants de produits de toilette .....                           | 377                     |
|  |                        |                               |   | 52                                       | Fabricants de pigments et de colorants secs .....                  | 3781                    |
|  |                        |                               |   | 620                                      | Fabricants de produits chimiques (inorganiques) industriels .....  | 3782                    |
|  |                        |                               | 104                                     | 2,472                                    | Fabricants de produits chimiques (organiques) industriels .....    | 3783                    |
|  |                        |                               |   | 133                                      | Fabricants d'encre d'imprimerie .....                              | 3791                    |
|  |                        |                               | 156                                     | 7,283                                    | Fabricants de produits chimiques divers .....                      | 3799                    |
|  |                        |                               | 1,759                                   | 48,212                                   | Total du groupe 19   |                         |

Voir note(s) à la fin du tableau.

Detailed Consumption of Containers and Other Packaging Supplies, Canada, by Industry, 1975

Group 20

| S.I.C. Code  | Major group   | Total consumption  | Folding and set-up (rigid) boxes, paperboard | Corrugated boxes and cartons       | Wooden boxes, crates, barrels and kegs       | Cans, metal     | Barrels and drums, metal (one-trip shippers) | Cans and drums, made of paper or fibre           |
|--|---|--------------------|--|------------------------------------|--|-----------------|--|--|
|  |   | Consumption totale | Boîtes pliantes et montées                   | Boîtes et cartons de carton ondulé | Boîtes en bois, cageots, barils et barillets | Boîtes en métal | Tonneaux et fûts en métal (uniservice)       | Boîtes et tonnelats de papier et de carton-fibre |
| thousands of dollars(1) - milliers de dollars(1)   |   |                    |  |                                    |  |                 |  |  |
| <b>20 - MISCELLANEOUS MANUFACTURING INDUSTRIES</b> |   |                    |  |                                    |  |                 |  |  |
| 3911   | Instrument and related products manufacturers .....         | 6,012              | 753  | 1,400                              |  | 694             |  |  |
| 3912   | Clock and watch manufacturers .....                         | 1,321              | 44   | 312                                |  |                 |  |  |
| 3913   | Orthopaedic and surgical appliance manufacturers .....      | 235                | 158  | 60                                 |  |                 |  |  |
| 3914   | Ophthalmic goods manufacturers .....                        | 429                | 62   | 114                                |  |                 |  |  |
| 3915   | Dental laboratories .....                                   | 71                 |  | 2                                  |  |                 |  |  |
| 392  | Jewellery and silverware industry .....                     | 2,659              | 1,361  | 513                                |  |                 |  |  |
| 3931   | Sporting goods manufacturers .....                          | 3,890              | 743  | 2,860                              |  |                 |  |  |
| 3932   | Toys and games manufacturers .....                          | 7,485              | 1,395  | 4,908                              |  |                 |  |  |
| 397  | Signs and displays industry .....                           | 1,109              | 195  | 523                                | 98   |                 |  |  |
| 3991   | Broom, brush and mop manufacturers .....                    | 2,605              | 387  | 1,217                              |  | 107             |  |  |
| 3992   | Button, buckle and fastener manufacturers .....             | 385                | 211  | 148                                |  |                 |  |  |
| 3993   | Floor tile, linoleum and coated fabrics manufacturers ..... | 1,989              |  | 913                                |  | 423             |  |  |
| 3994   | Sound recording and musical instrument manufacturers .....  | 1,278              | 101  | 879                                | 12   |                 |  |  |
| 3995   | Stamp and stencil (rubber and metal) manufacturers .....    |                    |  |                                    |  |                 |  |  |
| 3996   | Pen and pencil manufacturers .....                          | 2,272              | 1,828  | 190                                |  |                 |  |  |
| 3997   | Typewriter supplies manufacturers .....                     |                    |  |                                    |  |                 |  |  |
| 3998   | Fur dressing and dyeing .....                               |                    |  |                                    |  |                 |  |  |
| 3999   | Other miscellaneous manufacturing industries .....          | 3,303              | 712  | 1,638                              | 13   | 16              |  |  |
|  | Group 20 - Total .....                                      | 35,043             | 7,950  | 15,677                             | 123  | 1,240           |  |  |
|  | Total manufacturing .....                                   | 2,284,251          | 316,750                                      | 459,862                            | 23,730                                       | 405,642         | 18,268                                       | 8,165  |

See footnote(s) at end of table.

Consommation en détail des contenants et autres matières d'emballage, Canada, par industrie, 1976

Groupe 20

| Glass bottles, jars and carboys<br>-<br>Bouteilles en verre, pots et bonbonnes | Plastic bottles and carboys<br>-<br>Bouteilles en plastique et bonbonnes | Paper bags, all kinds<br>-<br>Sacs en papier, toutes sortes | Textile bags<br>-<br>Sacs en tissu | Bags, transparent film<br>-<br>Sacs en pellicule transparente | Paper, all kinds<br>-<br>Papier, toutes sortes | Transparent film in sheets and rolls<br>-<br>Pellicule transparente, feuilles ou rouleaux | Groupe  | Code de la C.A.E. |
|--|--|---|------------------------------------|---|--|---|---|-------------------|
| thousands of dollars(1) - milliers de dollars(1)                               |  |   |                                    |   |  |   |   |                   |
| 20 - INDUSTRIES MANUFACTURIÈRES DIVERSES                                       |  |   |                                    |   |  |   |   |                   |
|  |  |   |                                    |   | 1,635  | 87  | Fabricants d'instruments et de produits similaires .....                  | 3911              |
|  |  |   |                                    |   | 9  |   | Fabricants d'horloges et de montres .....                                 | 3912              |
|  |  |   |                                    |   | 135  |   | Fabricants d'appareils orthopédiques et chirurgicaux .....                | 3913              |
|  |  |   |                                    |   |  |   | Fabricants d'articles optiques .....                                      | 3914              |
|  |  |   |                                    |   | 6  | 4   | Ateliers de mécanicien-dentiste .....                                     | 3915              |
|  |  |   |                                    |   | 48   | 177   | Fabrication de bijouterie et d'orfèvrerie .....                           | 392               |
|  |  |   |                                    |   | 180  | 847   | Fabricants d'articles de sport .....                                      | 3931              |
|  |  |   |                                    |   |  | 16  | Fabricants de jeux et de jouets .....                                     | 3932              |
| 53   | 230  |   |                                    |   | 147  |   | Fabrication d'enseignes et d'étalages .....                               | 397               |
|  |  |   |                                    |   | 73   | 12  | Fabricants de brosses, de broches et de balais à franges .....            | 3991              |
|  |  |   |                                    |   | 31   | 291   | Fabricants de boutons, de boucles et d'agrafes .....                      | 3992              |
|  |  |   |                                    |   | 9  | 11  | Fabricants de carreaux, de dalles, de linoléum et de tissus enduits ..... | 3993              |
|  |  |   |                                    |   |  | 128   | Enregistrement du son et fabrication d'instruments de musique ....        | 3994              |
|  | 40   |   |                                    |   |  |   | Fabricants de tampons et de pochoirs (en caoutchouc ou en métal)          | 3995              |
|  |  |   |                                    |   |  |   | Fabricants de stylos et de crayons .....                                  | 3996              |
| 16   |  | 278   |                                    | 289   | 90   | 176   | Fabricants de fournitures pour la dactylographie .....                    | 3997              |
|  |  |   |                                    |   |  |   | Apprêtage et teinture de fourrure .....                                   | 3998              |
| 69   | 270  | 278   |                                    | 636   | 3,335  | 430   | Autres industries manufacturières diverses .....                          | 3999              |
| 213,378  | 30,414   | 49,548  | 12,681                             | 83,969  | 73,704   | 58,141  | Total du groupe 20  |                   |
|  |  |   |                                    |   |  |   | Total des industries manufacturières                                      |                   |

Voir note(s) à la fin du tableau.

Detailed Consumption of Containers and Other Packaging Supplies, Canada, by Industry, 1958

Group 20 - Concluded

| S.I.C. Code                                 | Major group   | Metal and plastic closures (lids and beverage crowns) - Couvertres en métal et en plastique (capsules et bouchons) | Labels, tags and wrappers - Étiquettes et jaquettes | Cores, cones, tubes and spools - Cônes, noyaux, tubes et bobines | Plastic containers - Contenants de plastique | Metal staples, strapping and wire - Crampons, courroies et câble en métal | Crating lumber, wooden pallets and skids - Bois d'emballage, palettes et traîneaux |
|---|---|--|---|--|--|---|--|
|   |   | thousands of dollars(1) - milliers de dollars(1)   |   |  |  |   |  |
| 20 - MISCELLANEOUS MANUFACTURING INDUSTRIES |   |  |   |  |  |   |  |
| 3911  | Instrument and related products manufacturers .....         |  | 77  |  |  | 24  | 57   |
| 3912  | Clock and watch manufacturers .....                         |  |   |  | 944  |   |  |
| 3913  | Orthopaedic and surgical appliance manufacturers .....      |  | 16  |  |  |   |  |
| 3914  | Ophthalmic goods manufacturers .....                        |  |   |  |  |   |  |
| 3915  | Dental laboratories .....                                   |  |   |  |  |   |  |
| 392   | Jewellery and silverware industry .....                     |  | 485   |  |  |   |  |
| 3931  | Sporting goods manufacturers .....                          |  | 6   |  |  |   |  |
| 3932  | Toys and games manufacturers .....                          |  | 117   |  |  |   |  |
| 397   | Signs and displays industry .....                           |  |   |  |  |   | 47   |
| 3991  | Broom, brush and mop manufacturers .....                    |  | 352   |  |  |   |  |
| 3992  | Button, buckle and fastener manufacturers .....             |  |   |  |  |   |  |
| 3993  | Floor tile, linoleum and coated fabrics manufacturers ..... |  | 13  |  |  |   | 180  |
| 3994  | Sound recording and musical instrument manufacturers .....  |  | 40  |  |  |   |  |
| 3995  | Stamp and stencil (rubber and metal) manufacturers .....    |  | 63  |  |  |   |  |
| 3996  | Pen and pencil manufacturers .....                          |  |   |  |  |   |  |
| 3997  | Typewriter supplies manufacturers .....                     |  |   |  |  |   |  |
| 3998  | Fur dressing and dyeing .....                               |  |   |  | 14   |   |  |
| 3999  | Other miscellaneous manufacturing industries .....          |  | 6   |  |  |   |  |
|   | Group 20 - Total .....                                      |  | 1,175   |  | 958  | 24  | 244  |
|   | Total manufacturing .....                                   | 60,443   | 121,680   | 34,998   | 37,915                                       | 36,961  | 37,075   |

(1) Totals may not add due to rounding.  
 (2) Includes some bottle expenses.  
 (3) Includes some corrugated sheets, wrappers, plastic laminated, foil paper.  
 (4) Includes plastic bottles.  
 (5) May include containers and packaging supplies specified in this table.

Consolidation de détail des décaissements et autres matières d'emballage, Canada, par industrie, 1976

Groupe 20 - fin

| Lead, tin or aluminum foil<br>-<br>Feuilles de plomb, d'étain et d'aluminium |                        |                               | Miscel-<br>laneous(5)<br>-<br>Divers(5) | Not<br>specified<br>-<br>Non<br>spécifié | Groupe  | Code<br>de la<br>C.A.E. |
|--|------------------------|-------------------------------|---|--|---|-------------------------|
| Bags<br>-<br>Sacs  | Rolls<br>-<br>Rouleaux | Containers<br>-<br>Contenants |   |  |   |                         |
| thousands of dollars(1) - milliers de dollars(1)                             |                        |                               |   |  |   |                         |
| 20 - INDUSTRIES MANUFACTURIÈRES DIVERSES                                     |                        |                               |   |  |   |                         |
|  |                        |                               | 23                                      | 1,262                                    | Fabricants d'instruments et de produits similaires .....                  | 3911                    |
|  |                        |                               |   | 12                                       | Fabricants d'horloges et de montres .....                                 | 3912                    |
|  |                        |                               |   | 1  | Fabricants d'appareils orthopédiques et chirurgicaux .....                | 3913                    |
|  |                        |                               |   | 118                                      | Fabricants d'articles ophtalmiques .....                                  | 3914                    |
|  |                        |                               | 7                                       | 62                                       | Ateliers de mécanicien-dentiste .....                                     | 3915                    |
|  |                        |                               | 3                                       | 287                                      | Fabrication de bijouterie et d'orfèvrerie .....                           | 392                     |
|  |                        |                               |   | 56                                       | Fabricants d'articles de sport .....                                      | 3931                    |
|  |                        |                               | 6                                       | 16                                       | Fabricants de jeux et de jouets .....                                     | 3932                    |
|  |                        |                               | 57                                      | 42                                       | Fabrication d'enseignes et d'étalages .....                               | 397                     |
|  |                        |                               | 35                                      | 139                                      | Fabricants de balais, de brosses et de balais à franges .....             | 3991                    |
|  |                        |                               |   | 26                                       | Fabricants de boutons, de boucles et d'agrafes .....                      | 3992                    |
|  |                        |                               |   | 127                                      | Fabricants de carreaux, de dalles, de linoléum et de tissus enduits ..... | 3993                    |
|  |                        |                               |   | 109                                      | Enregistrement du son et fabrication d'instruments de musique .....       | 3994                    |
|  |                        |                               |   |  | Fabricants de tampons et de pochoirs (en caoutchouc ou en métal) .....    | 3995                    |
|  |                        |                               |   | 151                                      | Fabricants de stylos et de crayons .....                                  | 3996                    |
|  |                        |                               |   |  | Fabricants de fournitures pour la dactylographie .....                    | 3997                    |
|  |                        |                               |   |  | Apprêtage et teinture de fourrure .....                                   | 3998                    |
|  |                        |                               |   | 55                                       | Autres industries manufacturières diverses .....                          | 3999                    |
|  |                        |                               | 131                                     | 2,463                                    | Total du groupe 20  |                         |
| 920  | 21,4D7                 | 23,381                        | 9,626                                   | 145,593                                  | Total des industries manufacturières                                      |                         |


(1) Les totaux ne concordent pas nécessairement à cause de l'arrondissement des chiffres.

(2) Inklus quelques dépenses pour bouteilles.

(3) Inklus des feuilles de carton ondulé, du papier d'emballage, des feuilles de plastique laminées, des feuilles d'aluminium.

(4) Inklus les bouteilles en plastique.


(5) Peut inclure des contenants et matières d'emballage spécifiés dans ce tableau.











STATISTICS CANADA LIBRARY  
BIBLIOTHÈQUE STATISTIQUE CANADA

1010692523

03