
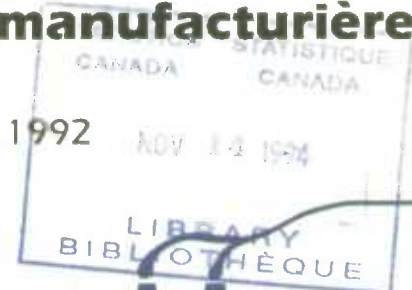




# Consumption of Containers and Other Packaging Supplies by the Manufacturing Industries

# Consommation de contenants et autres matières d'emballage, par industrie manufacturière

1992



## Data in Many Forms...

Statistics Canada disseminates data in a variety of forms. In addition to publications, both standard and special tabulations are offered. Data are available on CD, diskette, computer print-outs, microfiche and microfilm, and magnetic tapes. Maps and other geographic reference materials are available for some types of data. Direct online access to aggregated information is possible through CANSIM, Statistics Canada's machine-readable database and retrieval system.

## How to Obtain More Information

Inquiries about this publication and related statistics or services should be directed to:

Annual Survey of Manufactures Section,  
Industry Division,

Statistics Canada, Ottawa, K1A 0T6 Telephone:  
(1-613-951-9826) or to the Statistics Canada  
reference centre in:

Halifax	(1-902-426-5331)	Regina	(1-306-780-5405)
Montreal	(1-514-283-5725)	Edmonton	(1-403-495-3027)
Ottawa	(1-613-951-8116)	Calgary	(1-403-292-6717)
Toronto	(1-416-973-6586)	Vancouver	(1-604-666-3691)
Winnipeg	(1-204-983-4020)		

Toll-free access is provided in all provinces and territories, **for users who reside outside the local dialing area** of any of the regional reference centres.

Newfoundland, Labrador, Nova Scotia, New Brunswick and Prince Edward Island	1-800-565-7192
Quebec	1-800-361-2831
Ontario	1-800-263-1136
Saskatchewan	1-800-667-7164
Manitoba	1-800-661-7828
Southern Alberta	1-800-882-5616
Alberta and Northwest Territories	1-800-563-7828
British Columbia and Yukon	1-800-663-1551

**Telecommunications Device for the  
Hearing Impaired 1-800-363-7629**

## How to Order Publications

This and other Statistics Canada publications may be purchased from local authorized agents and other community bookstores, through the local Statistics Canada offices, or by mail order to Marketing Division, Sales and Service, Statistics Canada, Ottawa, K1A 0T6.

(1-613-951-7277)  
Facsimile Number (1-613-951-1584)  
Toronto Credit Card Only (1-416-973-8018)

**Toll Free Order Only Line (Canada  
and United States) 1-800-267-6677**

## Standards of Service to the Public

To maintain quality service to the public, Statistics Canada follows established standards covering statistical products and services, delivery of statistical information, cost-recovered services and service to respondents. To obtain a copy of these service standards, please contact your nearest Statistics Canada Regional Reference Centre.

## Des données sous plusieurs formes...

Statistique Canada diffuse les données sous formes diverses. Outre les publications, des totalisations habituelles et spéciales sont offertes. Les données sont disponibles sur disque compact, disquette, imprimés d'ordinateur, microfiches et microfilms et bandes magnétiques. Des cartes et d'autres documents de référence géographiques sont disponibles pour certaines sortes de données. L'accès direct à des données agrégées est possible par le truchement de CANSIM, la base de données ordinolingué et le système d'extraction de Statistique Canada.

## Comment obtenir d'autres renseignements

Toutes demandes de renseignements au sujet de cette publication ou de statistiques et services connexes doivent être adressées à:

Section de l'enquête annuelle des manufactures,  
Division de l'industrie,

Statistique Canada, Ottawa, K1A 0T6 téléphone:  
(1-613-951-9826) ou au centre de consultation de  
Statistique Canada à:

Halifax	(1-902-426-5331)	Regina	(1-306-780-5405)
Montréal	(1-514-283-5725)	Edmonton	(1-403-495-3027)
Ottawa	(1-613-951-8116)	Calgary	(1-403-292-6717)
Toronto	(1-416-973-6586)	Vancouver	(1-604-666-3691)
Winnipeg	(1-204-983-4020)		

Un service d'appel interurbain sans frais est offert, dans toutes les provinces et dans les territoires, **aux utilisateurs qui habitent à l'extérieur des zones de communication locale** des centres régionaux de consultation.

Terre-Neuve et Labrador, Nouvelle-Écosse, Nouveau-Brunswick et Île-du-Prince-Édouard	1-800-565-7192
Québec	1-800-361-2831
Ontario	1-800-263-1136
Saskatchewan	1-800-667-7164
Manitoba	1-800-661-7828
Sud de l'Alberta	1-800-882-5616
Alberta et Territoires du Nord-Ouest	1-800-563-7828
Colombie-Britannique et Yukon	1-800-663-1551

**Appareils de télécommunications pour  
les malentendants 1-800-363-7629**

## Comment commander les publications

On peut se procurer cette publication et les autres publications de Statistique Canada auprès des agents autorisés et des autres librairies locales, par l'entremise des bureaux locaux de Statistique Canada, ou en écrivant à la Division du marketing, Ventes et Service, Statistique Canada, Ottawa, K1A 0T6.

(1-613-951-7277)  
Numéro du télécopieur (1-613-951-1584)  
Toronto Carte de crédit seulement (1-416-973-8018)

**Numéro sans frais pour commander  
seulement(Canada et États-Unis) 1-800-267-6677**

## Normes de service au public

Afin de maintenir la qualité du service au public, Statistique Canada observe des normes établies en matière de produits et de services statistiques, de diffusion d'information statistique, de services à recouvrement des coûts et de services aux répondants. Pour obtenir une copie de ces normes de service, veuillez communiquer avec le Centre de consultation régional de Statistique Canada le plus près de chez vous.



Statistics Canada  
Industry Division  
Annual Survey of Manufactures Section

# Consumption of Containers and Other Packaging Supplies by the Manufacturing Industries

1992

Statistique Canada  
Division de l'industrie  
Section de l'enquête annuelle des manufactures

# Consommation de contenants et autres matières d'emballage, par industrie manufacturière

1992

Published by authority of the Minister  
responsible for Statistics Canada

© Minister of Industry,  
Science and Technology, 1994

All rights reserved. No part of this publication  
may be reproduced, stored in a retrieval system  
or transmitted in any form or by any means,  
electronic, mechanical, photocopying, recording  
or otherwise without prior written permission from  
Licence Services, Marketing Division, Statistics  
Canada, Ottawa, Ontario, Canada K1A 0T6.

**November 1994**

Price: Canada: \$28.00  
United States: US\$34.00  
Other Countries: US\$40.00

Catalogue 31-212

ISSN 0576-0186

Ottawa

---

#### Note of Appreciation

Canada owes the success of its statistical system  
to a long-standing cooperation involving Statistics  
Canada, the citizens of Canada, its businesses,  
governments and other institutions. Accurate and  
timely statistical information could not be produced  
without their continued cooperation and goodwill.

Publication autorisée par le ministre  
responsable de Statistique Canada

© Ministre de l'Industrie, des  
Sciences et de la Technologie, 1994

Tous droits réservés. Il est interdit de reproduire  
ou de transmettre le contenu de la présente  
publication, sous quelque forme ou par quelque  
moyen que ce soit, enregistrement sur support  
magnétique, reproduction électronique,  
mécanique, photographique, ou autre, ou de  
l'emmagasiner dans un système de recouvrement,  
sans l'autorisation écrite préalable des  
Services de concession des droits de licence,  
Division du marketing, Statistique Canada,  
Ottawa, Ontario, Canada K1A 0T6.

**novembre 1994**

Prix: Canada: 28 \$  
États-Unis: 34 \$ US  
Autres pays: 40 \$ US

Catalogue 31-212

ISSN 0576-0186

Ottawa

---

#### Note de reconnaissance

Le succès du système statistique du Canada  
repose sur un partenariat bien établi entre  
Statistique Canada et la population, les entreprises,  
les administrations canadiennes et les autres  
organismes. Sans cette collaboration et cette bonne  
volonté, il serait impossible de produire des  
statistiques précises et actuelles.

## Symbols

The following standard symbols are used in Statistics Canada publications:

- .. figures not available.
- ... figures not appropriate or not applicable.
- nil or zero.
- amount too small to be expressed.
- p preliminary figures.
- r revised figures.
- x confidential to meet secrecy requirements of the Statistics Act.

The following symbols indicate the percentage of each value or quantity accounted for by estimates.

Symbol	% Estimated
None	0-30
e	31-60
E	61-100

## Acknowledgements

This publication was prepared under the direction of:

- **G. Andrusiak**, Director;
- **George Beelen**, Assistant Director, Manufacturing;
- **Carl D. Hebert**, Chief, Annual Survey of Manufactures;

and

- **Bruno Pépin**, Economist, principal coordinator. Mr. Pépin may be reached at (613) 951-9837.
- **John S. Crysdale**, who developed 1991 estimates and the Note to Users.

The paper used in this publication meets the minimum requirements of American National Standard for Information Sciences - Permanence of Paper for Printed Library Materials, ANSI Z39.48 - 1984.



## Signes conventionnels

Les signes conventionnels suivants sont employés uniformément dans les publications de Statistique Canada:

- .. nombres indisponibles.
- ... n'ayant pas lieu de figurer.
- néant ou zéro.
- nombres infimes.
- p nombres provisoires.
- r nombres rectifiés.
- x confidentiel en vertu des dispositions de la Loi sur la statistique relatives au secret.

Les signes suivants donnent le pourcentage estimé de chaque valeur ou quantité.

Symbole	% Estimé
Aucun	0-30
e	31-60
E	61-100

## Remerciements

Cette publication a été rédigée sous la direction de:

- **G. Andrusiak**, directeur;
- **George Beelen**, directeur-adjoint, industries manufacturières;
- **Carl D. Hebert**, chef, enquête annuelle des manufactures;

et

- **Bruno Pépin**, économiste, le principal coordonnateur. On peut téléphoner à M. Pépin en composant le numéro (613) 951-9837.
- **John S. Crysdale**, a développé les estimations de 1991 et la Note aux utilisateurs.

Le papier utilisé dans la présente publication répond aux exigences minimales de l'«American National Standard for Information Sciences» - «Permanence of Paper for Printed Library Materials», ANSI Z39.48 - 1984.



## Note to Users

### Estimates of SCG-based commodity data for 1991

Due to budgetary limitations, commodity data were not collected for most industry in 1991. For that year commodity data exist only for the Clothing Industries, the Transportation Equipment Industries and the Chemical and Chemical Products Industries, as well as for establishments located in the province of Quebec.

In order to provide a context within which to view the 1992 data, SCG-based commodity values have been estimated for 1991.

The value for any given SCG commodity is estimated at the establishment level by using a simple average of the share accounted for in 1990 and 1992 by that commodity within that establishment. The use of the two adjacent years is permitted by the fact that broad commodity coverage occurred in both those years. The simple average is applied to the establishment's 1991 total.

Where commodity data exist for only one of the two adjacent years (as, for example, in the case of new establishments), the commodity share of the available year is used.

Where commodity data exist in neither adjacent year, but where commodity detail would have been collected in 1991, a balancing item (classified as "commodities, n.e.s.") has been inserted in the 1991 file to make details add to totals.

To demonstrate how values are estimated, consider a hypothetical establishment responding to the container section of the questionnaire. Suppose that, in 1990, the establishment reported that 20% of its total container usage was accounted for by bottles, 30% by steel drums and 50% by corrugated boxes. Also suppose that in 1992, these percentages had become 30%, 50% and 20%. The simple averages are 25%, 40% and 35%. Finally, suppose that, in 1991, the establishment reported total container usage of \$1 million. Therefore, according to the present methodology, the estimates for bottles, steel drums and corrugated boxes, respectively, would be \$250,000, \$400,000 and \$350,000.

## Note aux utilisateurs

### Estimations des données sur les marchandises basées sur la CTB pour 1991

À cause des restrictions budgétaires, les données sur les marchandises n'ont pas été recueillies pour la plupart des industries en 1991. Pour cette année-là, on ne dispose de données sur les marchandises que pour les industries de l'habillement, les industries du matériel de transport et les industries chimiques, ainsi que pour les établissements situés dans la province de Québec.

Afin de pouvoir situer les données de 1992 dans leur contexte, les valeurs des marchandises sur la base de la CTB ont été estimées pour 1991.

Pour estimer la valeur de toute marchandise basée sur la CTB, on fait simplement la moyenne de la part représentée en 1990 et 1992 par cette marchandise dans un établissement donné. On peut recourir aux deux années consécutives étant donné qu'on a procédé à une large couverture des produits au cours de ces deux années. La moyenne simple est appliquée au total de l'établissement pour 1991.

Lorsqu'on ne dispose de données sur les marchandises que pour une seule des deux années consécutives (comme c'est le cas par exemple pour les nouveaux établissements), la part de cette marchandise pour l'année disponible est tout de même utilisée.

Par ailleurs, lorsqu'on ne dispose d'aucune donnée sur la marchandise pour les deux années consécutives, mais lorsque des détails sur la marchandise auraient dû être recueillis en 1991, on compense en ajoutant une marchandise (classée comme 'marchandises n.d.a.') au fichier de 1991 pour que la somme des données détaillées corresponde aux totaux.

L'exemple d'un établissement fictif ayant rempli la section du questionnaire consacrée aux contenants peut servir à démontrer comment les valeurs sont estimées. Supposons que, en 1990, l'établissement a déclaré que les bouteilles constituaient 20% de son utilisation totale de contenants, les tonnelets d'acier 30% et les boîtes de carton ondulé 50%. Supposons également qu'en 1992, ces pourcentages sont devenus 30%, 50% et 20%. Les moyennes simples sont de 25%, 40% et 35%. Supposons finalement qu'en 1991, l'établissement a déclaré comme valeur totale des contenants utilisés un million de dollars. En conséquence, selon la méthodologie actuelle, les estimations pour les bouteilles, les tonnelets d'acier et les boîtes de carton ondulé s'élèveraient respectivement à 250 000 \$, 400 000 \$ et 350 000 \$.

These establishment-level estimates are then aggregated to the industry level. The corresponding number of establishments is also calculated.

There are several cautions which should be observed in using the resulting numbers.

First, the estimates may not properly reflect any one-period fluctuations such as might accompany a sharp change in commodity prices.

Second, because the mix of commodities is derived from adjacent years, product introduction and withdrawal cannot be properly measured, either at the plant level or overall. For example, even if a commodity is not actually produced by a given establishment until 1992, it will nevertheless have values attributed to it in 1991 if the plant in question operated that year.

Third, an implication of the imperfect measurement of product introduction and withdrawal is that the number of different commodities being produced in 1991 will tend to be overestimated. To the extent that this occurs, the value of each individual commodity will tend to be underestimated.

#### Technical Notes

- 1 The 1992 survey of manufactures included 18,684 small business for which data on containers and other packaging supplies have not been collected.
- 2 In some industries, establishments make their own containers from raw materials which, therefore, are not reported as such.
- 3 Not all respondents give the requested breakdown.

Ces estimations au niveau de l'établissement sont alors agrégées au niveau de l'industrie. Le nombre d'établissements correspondants est aussi calculé.

On devrait observer plusieurs réserves touchant l'utilisation des chiffres qui en résultent.

Premièrement, les estimations peuvent ne pas refléter d'une manière appropriée les fluctuations sur une période donnée, notamment celles qui correspondraient à un changement marqué dans les prix des marchandises.

Deuxièmement, étant donné que l'éventail de marchandises provient d'années successives, l'introduction ou le retrait de produits ne peut être mesuré adéquatement, que ce soit au niveau de l'usine ou au niveau global. Par exemple, même si une marchandise a été produite pour la première fois en 1992, on lui imputera quand même des valeurs pour 1991 si l'usine en question était en exploitation cette année-là.

Troisièmement, une conséquence de la mesure imparfaite de l'introduction ou du retrait de produits est qu'on aura tendance à surestimer le nombre des différentes marchandises produites en 1991. Dans la mesure où une telle surestimation se produit, la valeur de chaque marchandise aura tendance à être sous-estimée.

#### Notes techniques

- 1 L'enquête annuelle sur les manufactures de 1992 comprend 18,684 petites entreprises pour lesquelles des données sur les contenants et autres matières d'emballage n'ont pas été recueillies.
- 2 Dans certaines industries, des établissements manufacturent leurs propres contenants à partir de matières premières et ces derniers ne sont pas déclarés comme tels.
- 3 Certains répondants omettent de nous donner le détail demandé.

<b>Table of Contents</b>	<b>Page</b>	<b>Table des matières</b>	<b>Page</b>
<b>Highlights</b>	<b>7</b>	<b>Faits Saillants</b>	<b>7</b>
<b>Further Reading</b>	<b>11</b>	<b>Lectures suggérées</b>	<b>11</b>
<b>Table</b>		<b>Tableau</b>	
1. Containers and Other Packaging Materials Used, by Commodity	13	1. Contenants et autres matières d'emballage utilisés, par produit	13
<b>Appendices</b>		<b>Annexes</b>	
1. Standard Industrial Classification (SIC)	A1	1. Classification type des industries (CTI)	A1
2. Standard Classification of Goods(SCG)	A11	2. Classification type des biens(CTB)	A11





## Highlights 1992

- Usage of containers and packaging reached \$5.7 billion.
- Food industries remained the largest consumers of containers.
- Corrugated boxes and cartons were the most commonly used containers.

## Review

Canadian manufacturing industries produce and use a wide range of containers and other packaging supplies. This range includes corrugated, folding and set-up boxes, metal cans, plastic containers, bags and films, glass bottles, paper bags, etc.

In 1992, Canadian manufacturers used \$5.7 billion worth of containers and other packaging. This represents a decrease of 3.3% over the previous year. Although the size of the sample increased in 1992, the reported consumption of containers and packaging materials is lower than last year because of a reduction of about 15% of units survey in the Food, Beverage and Chemical and Chemical Products Industries. Due to the reduction of the sample in these major groups, all main types of containers registered a decrease. The largest decreases occurred in Glass containers (-14.6%), Plastic containers and plastic packaging (-9.5%) and metal cans (-8.9%). The trends for the most important types of containers is shown below (chart 1).

## Faits saillants 1992

- La valeur des contenants et des emballages utilisés a atteint 5,7 milliards de dollars.
- Les industries des aliments sont demeurées les plus importantes consommatrices de contenants.
- Les boîtes et les cartons en carton ondulé ont été les contenants les plus couramment utilisés.

## Revue

Les industries manufacturières canadiennes fabriquent et consomment une grande variété de contenants et d'autres matières d'emballage, comme les boîtes pliantes, montrées et en carton ondulé, les boîtes en métal, les contenants, les sacs et les pellicules en plastique, les bouteilles en verre, les sacs en papier, etc.

En 1992, la valeur des contenants et des autres matières d'emballage utilisés par les fabricants canadiens a atteint \$5.7 milliards. Ceci représente une baisse de 3,3% par rapport à l'année précédente. Bien que la taille de l'échantillon est augmentée en 1992, la consommation de contenants et de matière d'emballage rapportée est plus basse que l'année dernière suite à une réduction d'environ 15% des unités enquêtées dans les industries des aliments, des boissons et des industries chimiques. À cause de la réduction de l'échantillon dans ces groupes majeurs, tous les principaux types de contenants ont enregistré une diminution. La plus grosse baisse a eu lieu dans les contenants en verre (-14,6%), les contenants et emballage en matière plastique (-9,5%) et les boîtes en métal (-8,9%). La tendance pour les principaux types de contenants est montrée ci dessous (graphique 1).

Chart 1

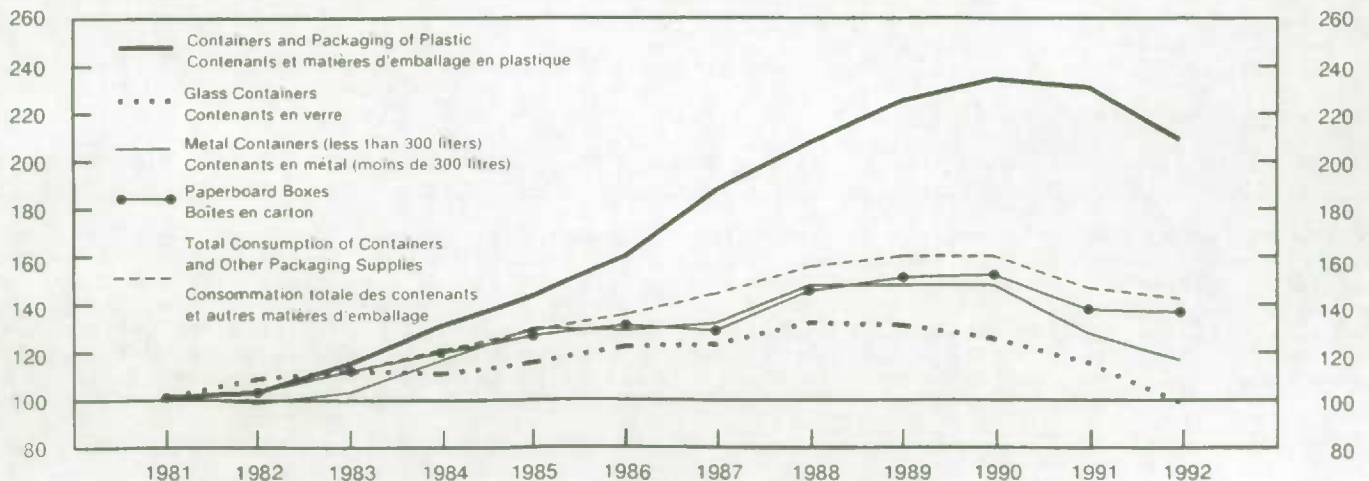
Indexes of Container Expenditures by Type, 1981-1992

Graphique 1

Indices des dépenses en contenants selon le type, 1981-1992

Index 1981 = 100

Indice 1981 = 100



The Food and Beverage major groups remained the most significant consumers of containers in 1992 using \$2.2 billion and \$1.1 billion respectively. Together, these two groups represented about 60% of the total usage by Canadian manufacturing industries while the Chemical and Chemical Products Industries used \$731 million or 13%. An analysis by major group of the 1992 decrease of 3.3% reveals that the major decreases came from the Food Industries which lost \$109 million (-4.7%), Beverage Industries which decreased \$100 million (-8.2%) and the Chemical and Chemical Products Industries which lost \$68 million. Text Table I compares by major group the consumption for the year 1986 to 1992.

Les industries des aliments et celles des boissons sont demeurées les plus importantes consommatrices de contenants en 1992, en ayant utilisé pour une valeur de 2,2 milliards de dollars et de 1,1 milliard de dollars respectivement. Ensemble, ces deux groupes d'industries ont représenté environ 60% de la consommation totale des industries manufacturières canadiennes tandis que les industries chimiques en ont consommé pour 731 millions de dollars ou 13%. Une analyse de la baisse de 3,3% par groupe majeur nous révèle que la plus importante diminution est venue des industries des aliments qui ont perdu 109 millions de dollars (-4,7%), les industries de la boisson qui ont diminué de 100 millions de dollars (-8,2%) et des industries chimiques lesquelles ont perdu 68 millions de dollars. Le tableau explicatif I compare, par groupe majeur la consommation pour la période de 1986 à 1992.

**Text Table I. Consumption of Containers by Industry Group, 1986-1992**

**Tableau Explicatif I. Consommation de contenants par groupe d'industries, 1986-1992**

	1986	1987	1988	1989	1990	1991	1992
Food industries - Industries des aliments	2,037	2,149	2,284	2,429	2,461	2,319	2,210
Beverages industries - Industries des boissons	1,084	1,189	1,272	1,266	1,310	1,224	1,124
Chemical and chemical products industries - Industries chimiques	728	766	781	823	845	799	731
Paper and allied products industries - Industries du papier et produits connexes	336	339	388	415	413	381	413
Tobacco products industries - Industries du tabac	136	128	143	145	147	117	142
Electrical and electronic products industries - Industries des produits électriques et électroniques	128	144	167	158	143	118	119
Fabricated metal products industries - Industries de la fabrication des produits métalliques	89	108	107	107	99	79	90
Non-metallic mineral products industries - Industries des produits minéraux non métalliques	127	135	148	141	124	114	111
Other - Autres	733	784	887	902	846	694	715
<b>Total</b>	<b>5,398</b>	<b>5,742</b>	<b>6,177</b>	<b>6,386</b>	<b>6,388</b>	<b>5,845</b>	<b>5,655</b>

Among the more important containers used by the Canadian manufacturing industries were: plastic containers and packaging and corrugated boxes, both at \$1.1 billion, metal cans at \$866 million, folding boxes at \$673 million and glass containers at \$351 million. These five commodity groupings represent over 70% of

Parmi les principaux contenants utilisés par les industries manufacturières canadiennes figuraient les contenants et emballage en matière plastique et les boîtes en carton ondulé, chacun à 1,1 milliard de dollars, les boîtes en métal à 866 millions de dollars, les boîtes pliantes à 673 millions de dollars et

all containers used. In 1992, all major types of containers dropped as the main decreases occurred in glass containers and plastic containers and packaging with drops of 14.6% and 9.5% respectively. Since 1986, consumption of plastic containers and packaging had the fastest growth with a 30% increase while glass containers had the biggest drop with a 19% decrease. Text Table II summarize usage by type of container.

les contenants en verre à 351 millions de dollars. Ces cinq groupes de produits représentent plus de 70% de tous les contenants utilisés. En 1992, tous les principaux types de contenants ont diminué, la plus grosse diminution a eu lieu dans les contenants en verre et les contenants et emballage en matière plastique avec une diminution de 14,6% et 9,5% respectivement. Depuis 1986, la consommation des contenants et emballage en matière plastique a eu la plus importante croissance avec une augmentation de 30% tandis que les contenants en verre ont subi la plus importante baisse avec une diminution de 19%. Le tableau explicatif II résume la consommation de contenants selon le type.

TEXT TABLE II. Consumption of containers by type, 1986-1992

TABLEAU EXPLICATIF II. Consommation de contenants selon le type, 1986-1992

	1986	1987	1988	1989	1990	1991	1992
	millions of dollars - millions de dollars						
Plastic containers and packaging - Contenants et matières d'emballage en plastique	823	963	1,067	1,162	1,207	1,186	1,073
Corrugated boxes - Boîtes en carton ondulé	997	1,053	1,214	1,241	1,216	1,084	1,064
Metal Cans - Boîtes en métal	958	978	1,097	1,093	1,097	950	866
Folding and set-up boxes - Boîtes pliantes et montées	674	585	638	686	721	675	673
Glass containers - Contenants en verre	435	439	472	469	448	411	351
Other - Autres	1,512	1,724	1,690	1,735	1,699	1,540	1,629
<b>Total</b>	<b>5,398</b>	<b>5,742</b>	<b>6,177</b>	<b>6,386</b>	<b>6,388</b>	<b>5,845</b>	<b>5,655</b>

The consumption of containers and packaging varies enormously from group to group. In 1992, the beverage industries spent \$1.1 billion on containers, 50% of their total cost of raw materials and supplies. The average amount of money spent by each establishment in this group reached \$9.0 million.

La consommation de contenants varie énormément d'un groupe à l'autre. En 1992, les industries des boissons ont dépensé 1,1 milliard de dollars en contenants, c'est à dire 50% de leur coût total des matières premières et fournitures. Le montant d'argent moyen dépensé par chaque établissement dans ce groupe a atteint 9 millions de dollars.

Industrial activity is highly concentrated in Ontario and Quebec. As a result, industries in these provinces account for more than 75% of the total expenditures on containers. However, differences in the industrial structure of the various provinces lead to significant variations in the relative level of expenditures. For example, close to 60% of the steel cans and boxes used by manufacturers were consumed in Ontario. Although Quebec used one-quarter of all containers its share of non-corrugated boxes was more than 30% while British Columbia consumed more than 10% of all glass containers. An overview of consumption of containers by region can be seen in Text Table III.

L'activité industrielle est fortement concentrée en Ontario et au Québec. Par conséquent, les industries de ces provinces représentent plus de 75% des dépenses totales au titre des contenants. Toutefois, des divergences au plan de la structure industrielle des différentes provinces entraînent d'importantes variations quant au niveau relatif des dépenses. Ainsi, près de 60% des boîtes en acier utilisées par les industries manufacturières ont été consommées en Ontario. Le Québec a consommé un quart de tous les contenants, mais sa part de la consommation de boîtes en carton non ondulé a dépassé les 30% tandis que la Colombie-Britannique consommait plus de 10% de tous les contenants en verre. Le tableau explicatif III présente un aperçu de la consommation des contenants par région.

TEXT TABLE III. Consumption of Container by Region, 1992

TABLEAU EXPLICATIF III. Consommation de contenants par région, 1992

	Atlantic - Atlantique	Québec	Ontario	Prairies	British Columbia - Colombie Britannique	Canada
millions of dollars - millions de dollars						
Plastic containers and packaging - Contenants et matières d'emballage en plastique	63	314	493	123	80	1,073
Corrugated boxes - Boîtes en carton ondulé	75	254	569	99	66	1,064
Metal Cans - Boîtes en métal	71	118	507	75	95	866
Folding and set-up boxes - Boîtes pliantes et montrées	39	215	307	75	38	673
Glass containers - Contenants en verre	12	103	183	11	42	351
Other - Autres	117	447	749	136	179	1,628
<b>Total</b>	<b>377</b>	<b>1,451</b>	<b>2,808</b>	<b>519</b>	<b>500</b>	<b>5,655</b>

In 1992, the value of shipments of goods of own manufacture reported by all Canadian manufacturers equalled \$286.0 billion, an increase of 2.1% from the \$280.2 billion in 1991. For each dollar spent by Canadian manufacturers for materials and supplies in 1992, 3.5% represented expenditures for containers and packaging materials. Text Table IV compares containers and packaging supplies used in all manufacturing for the period from 1986 to 1992.

En 1992, la valeur des livraisons de produits de propre fabrication déclarée par tous les fabricants canadiens a atteint 286 milliards de dollars, une augmentation de 2,1% par rapport au 280,2 milliards de dollars enregistrés en 1991. Pour chaque dollar dépensé par les fabricants canadiens à l'achat de matières et de fournitures en 1992, les dépenses au titre des contenants représentait 3,5% de ce total. Le tableau explicatif IV compare l'utilisation des contenants et matières d'emballage dans toutes les industries manufacturières pour la période de 1986 à 1992.

TEXT TABLE IV. All manufacturing Industries, 1986-1992

TABLEAU EXPLICATIF IV. Toutes les industries manufacturières, 1986-1992

	Total manufacturing shipments of goods of own manufacture	Cost of materials and supplies in all manufacturing industries	Cost of containers and packaging supplies	Percentage of total cost of materials and supplies
	Livraisons totales des produits de propre fabrication	Coût des matières et fournitures utilisées dans toutes les industries manufacturières	Coût des contenants et matières d'emballage	Pourcentage du coût total des matières et fournitures
millions of dollars - millions de dollars				
1986	253,411	143,336	5,398	3.8
1987	271,627	152,474	5,742	3.8
1988	297,540	166,497	6,177	3.7
1989	308,805	174,775	6,386	3.7
1990	298,919	168,664	6,388	3.8
1991	280,191	158,616	5,845	3.7
1992	286,043	162,427	5,655	3.5

**For Further Reading  
Selected Publications from  
Statistics Canada on Manufacturing**

**Lectures suggérées  
Choisies parmi les publications de  
Statistique Canada sur l'industrie  
manufacturière**

---

**Catalogue**

---

**Monthly Publications**

Monthly Survey of Manufacturing 31-001

**Annual Publications**

Manufacturing Industries of Canada:  
National and Provincial Areas 31-203

Products Shipped by Canadian Manufac-  
turers 31-211

**Occasional Publications**

Industrial Organization and Concen-  
tration in the Manufacturing, Mining  
and Logging Industries 31-402

Destination of Shipments of Manufac-  
turers, 1984 31-530

**Publications mensuelles**

Enquête mensuelle sur les industries  
manufacturières

**Publications annuelles**

Industries manufacturières du Canada:  
niveaux national et provincial

Produits livrés par les fabricants  
canadiens

**Hors série**

Organisation des industries et con-  
centration dans le secteur de la  
fabrication, des mines et de  
l'abattage

Destination des livraisons des manu-  
facturiers, 1984

---

To order a publication you may telephone  
1-613-951-7277 or use facsimile number  
1-613-951-1584. For toll free in Canada  
only telephone 1-800-267-6677. When  
ordering by telephone or facsimile a  
written confirmation is not required.

Pour obtenir une publication veuillez téléphoner  
au 1-613-951-7277 ou utiliser le numéro du télé-  
copieur 1-613-951-1584. Pour appeler sans frais,  
au Canada, composez le 1-800-267-6677. Il n'est  
pas nécessaire de nous faire parvenir une con-  
firmation pour une commande faite par téléphone  
ou télécopieur.



Containers and Other Packaging Materials Used,  
by Commodity

Contenants et autres matières d'emballage utilisées,  
par produit

Canada

Canada

Table 1  
Consumption by the Manufacturing Industries<sup>1</sup>

Tableau 1  
Consommation par les industries manufacturière<sup>1</sup>

Standard Classification of Goods Classification type des biens	SIC CTI	Estimated 1991 Estimée		1992	
		Establishments Établissements	Value Valeur	Establishments Établissements	Value Valeur
Code Description		#	\$'000,000	#	\$'000,000
39.20					
Plates, sheets, film, foil, strips of plastics, non-cellular and not reinforced (excl. self-adhesive) or combined	1011	74	32.5	43	26.3e
	1012	29	3.9	20	4.5e
	1021	50	2.7	26	1.8
	103	24	15.2	23	12.1
Plaques, feuilles, etc. en mat. plastiq. non alvéolaires, non renforcées, sans support (sauf auto- adhésifs) ni combinées	104	62	19.0	43	15.0
	1051	1	x	-	-
	1052	2	x	1	x
	1053	4	0.4	2	x
	1071	14	8.2	14	10.5
	1072	65	9.1	55	8.3
	1081	2	x	1	x
	1082	4	1.9	4	2.0
	1083	24	13.6	20	18.7
	1091	11	8.1	11	8.7
	1092	8	3.2	7	2.1e
	1093	3	x	1	x
	1098	23	5.3	22	7.8
	10	400	125.6	293	120.8
	11	28	4.9	23	5.0e
	12	3	10.5	4	10.8
	15	1	x	3	0.2
	16	2	x	1	x
	18	4	0.7	2	x
	19	14	1.0	9	1.0E
	25	155	14.2	138	12.8
	26	-	-	1	x
	27	59	18.2	53	19.5e
	29	1	x	-	-
	30	7	0.7	7	0.6
	33	1	x	-	-
	35	5	0.4	3	x
	37	25	5.6e	18	5.6
	39	56	1.1	66	1.7
	Total	761	183.3	621	178.8
39.21					
Plates, sheets, film, foil and strip, other, of plastics	103	11	x	8	x
	104	25	22.8	21	15.3
	1053	2	x	1	x
	1071	1	x	1	x
	1093	14	40.6	13	27.0
	1098	16	11.8	18	11.4e
	10	69	80.3	62	57.5
	12	2	x	1	x
	16	1	x	1	x
	19	2	x	2	x
	30	1	x	1	x
	32	1	x	1	x
	33	2	x	1	x
	35	1	x	-	-
	37	8	3.1	7	3.3
	Total	87	86.8	76	63.8

Note: See footnotes at end of tables.  
Voir notes à la fin des tableaux.

Containers and Other Packaging Materials Used,  
by Commodity

Canada

Table 1  
Consumption by the Manufacturing Industries<sup>1</sup>

Contenants et autres matières d'emballage utilisées,  
par produit

Canada

Tableau 1  
Consommation par les industries manufacturières<sup>1</sup>

Standard Classification of Goods Classification type des biens	SIC CTI	Estimated 1991 Estimée		1992	
		Establishments Établissements	Value Valeur	Establishments Établissements	Value Valeur
Code Description		#	\$'000,000	#	\$'000,000
39.23					
Containers (boxes, bags, etc), closurers (lids, caps, etc) of plastic	1011	118	39.9	82	37.3
Emballages (boîtes, sacs, etc.), dispositifs de fermeture (couverts, capsules, etc.) en matières plastiques	1012	59	17.9	42	15.8 <sup>e</sup>
	1021	108	x	65	x
	103	72	45.6	59	41.9
	104	149	141.7	138	125.3
	1051	7	0.7	6	1.2
	1052	8	3.9	7	3.2
	1053	71	11.7	72	8.5
	1061	1	x	1	x
	1071	15	9.3	13	10.1
	1072	99	31.6	101	36.5
	1081	5	x	5	x
	1082	4	x	3	x
	1083	19	5.7	15	6.2
	1091	6	5.6	5	5.8
	1092	3	x	3	x
	1093	8	10.3	5	12.9
	1098	83	69.1	74	58.4
	10	835	413.9	696	381.2
	1111	61	152.4	44	128.2
	1121	11	5.1	8	3.7
	1131	2	x	1	x
	1141	8	x	7	x
	11	82	159.5	60	133.5
	12	4	7.5	4	5.3
	15	6	x	6	x
	16	133	x	119	x
	17	3	0.8	3	0.8
	18	24	2.7	21	2.9
	19	67	7.7	65	7.5 <sup>e</sup>
	24	416	8.4	358	8.9
	25	3	0.6	3	0.8
	26	84	x	93	x
	27	34	x	35	x
	28	2	x	1	x
	29	10	1.8	9	1.5
	30	9	1.0	8	1.3
	31	1	x	-	-
	32	11	1.5	4	0.6
	33	12	2.2	10	1.5 <sup>e</sup>
	35	47	16.2	40	15.2
	36	14	x	14	x
	3711	6	2.3	7	2.0
	3712	5	3.4	3	x
	3721	2	x	2	x
	3722	40	2.9	49	5.5
	3729	6	5.0	6	4.5
	3731	30	12.8	24	13.0
	3741	57	34.1	37	28.0
	3751	32	7.0	30	9.5
	3761	48	80.9	34	66.1 <sup>e</sup>
	3771	30	62.1	21	53.7
	3791	-	-	1	x
	3792	15	x	8	1.3
	3799	55	15.6	37	18.8
	37	326	228.9	259	203.9
	39	16	2.4	15	1.4 <sup>e</sup>
	Total	2,139	915.7	1,823	830.5

Note: See footnotes at end of tables.  
Voir notes à la fin des tableaux.



Containers and Other Packaging Materials Used,  
by Commodity

Contenants et autres matières d'emballage utilisées,  
par produit

Canada

Canada

Table 1  
Consumption by the Manufacturing Industries<sup>1</sup>

Tableau 1  
Consommation par les industries manufacturière<sup>1</sup>

Standard Classification of Goods Classification type des biens	SIC CTI	Estimated 1991 Estimée		1992	
		Establishments Établissements	Value Valeur	Establishments Établissements	Value Valeur
Code Description		#	\$'000,000	#	\$'000,000
3923.1					
Boxes, cases, crates and similar articles of plastics	1011	34	3.8	21	2.3E
	1012	11	3.6	6	2.4
Boîtes, étuis, caisses et articles similaires en matières plastiques	1021	52	3.9	27	2.8
	103	15	x	12	x
	104	87	62.1	71	57.9
	1053	-	-	1	x
	1071	8	x	8	x
	1072	10	x	10	x
	1081	1	x	1	x
	1098	19	10.3	21	8.5
	10	237	88.4	178	79.2
	11	5	1.0	1	x
	25	1	x	1	x
	28	1	x	-	-
	30	1	x	-	-
	32	3	x	2	x
	33	2	x	1	x
	35	2	x	2	x
	36	8	x	8	x
	37	25	14.7	23	14.3
	39	7	1.0	9	0.8E
	Total	292	112.1	225	102.0
3923.2					
Sacks and bags, incl. cones, of plastics	1011	99	28.2	69	29.1
	1012	51	11.8	34	11.7E
Sacs, sachets et pochettes, incl. les cornets, en matières plastiques	1021	83	3.9	49	3.4E
	103	35	8.7	30	7.6E
	104	114	x	98	x
	1051	7	0.7	6	1.2
	1052	8	3.9	7	3.2
	1053	70	11.3	70	8.1
	1071	11	4.6	8	4.1
	1072	98	28.9	101	35.0
	1081	4	0.6	4	0.5
	1082	2	x	1	x
	1092	1	x	2	x
	1093	8	10.2	5	12.9
	1098	42	5.7	40	4.9E
	10	633	155.1	524	156.8
	11	9	2.0	3	x
	15	4	x	4	x
	1611	36	4.0	33	3.6
	1621	5	0.1	4	0.1
	1631	7	0.1	4	0.1
	1691	5	1.0	3	0.8
	1699	77	4.0	74	4.5
	16	130	9.2	118	9.1
	17	2	x	2	x
	18	24	x	21	2.9
	19	65	x	64	x
	24	416	8.3	358	8.9
	25	1	x	1	x
	26	82	3.9	91	4.1
	27	29	21.1	33	27.0
	28	1	x	1	x
	29	9	1.8	8	x
	30	2	x	3	0.3
	32	5	x	2	x
	33	2	x	2	x
	35	28	11.8	25	10.5
	37	84	26.9	86	22.2
	39	5	0.4	4	0.2
	Total	1,531	248.9	1,350	249.5

Note: See footnotes at end of tables.  
Voir notes à la fin des tableaux.

Containers and Other Packaging Materials Used,  
by Commodity

Canada

Table 1  
Consumption by the Manufacturing Industries<sup>1</sup>

Contenants et autres matières d'emballage utilisées,  
par produit

Canada

Tableau 1  
Consommation par les industries manufacturière<sup>1</sup>

Standard Classification of Goods Classification type des biens	SIC CTI	Estimated 1991 Estimée		1992	
		Establishments Établissements	Value Valeur	Establishments Établissements	Value Valeur
Code Description		#	\$'000,000	#	\$'000,000
3923.3					
Carboys, bottles, flasks and similar articles of plastics	1011	1	x	-	-
Bonbonnes, bouteilles, flacons et articles similaires en matières plastiques	103	36	28.3	25	25.4
	104	33	x	31	x
	1072	2	x	1	x
	1098	39	18.6	36	18.5
	10	111	74.1	93	62.6
	1111	60	x	44	x
	1121	3	x	2	x
	1141	1	x	-	-
	11	64	151.0	46	127.7
	15	4	x	5	x
	19	1	x	1	x
	27	1	x	1	x
	3611	1	x	1	x
	3612	7	11.4	7	8.6E
	36	8	x	8	x
	3711	-	-	1	x
	3712	1	x	1	x
	3729	5	x	5	x
	3741	50	21.1	32	15.8
	3751	14	1.6	15	2.8
	3761	37	60.6	25	57.2
	3771	29	40.3	20	57.2
	3791	-	-	1	x
	3792	13	2.4e	7	x
	3799	42	8.3	28	11.8
	37	191	139.3	135	130.9
	Total	380	578.5	289	333.5
3923.4					
Spools, cops, bobbins and similar supports, plastics	15	1	x	-	-
Bobines, busettes, canettes et supports similaires, en matières plastiques	30	1	x	-	-
	39	2	x	-	-
	Total	4	1.9	-	-
3923.5					
Stoppers, lids, caps and other closures of plastics	103	25	6.9	23	7.3
Bouchons, couvercles, capsules et autres dispositifs de fermeture en matières plastiques	104	50	x	51	17.6
	1072	2	x	-	-
	1098	34	14.3	31	15.7
	10	111	40.4	105	40.6
	11	14	4.0	10	3.1
	19	1	x	-	-
	27	3	x	1	x
	3611	1	x	1	x
	3712	2	x	1	x
	3741	7	3.0	6	x
	3751	2	x	3	x
	3761	8	x	7	5.7E
	3771	5	x	4	x
	37	24	23.1	21	x
	Total	154	69.1	138	60.4
3923.9					
Articles for the conveyance or packing	1011	38	6.7	22	4.5e

Note: See footnotes at end of tables.  
Voir notes à la fin des tableaux.

Containers and Other Packaging Materials Used,  
by Commodity

Contenants et autres matières d'emballage utilisées,  
par produit

Canada

Canada

Table 1  
Consumption by the Manufacturing Industries<sup>1</sup>

Tableau 1  
Consommation par les industries manufacturières<sup>1</sup>

Standard Classification of Goods Classification type des biens	SIC CTI	Estimated 1991 Estimée		1992	
		Establishments Établissements	Value Valeur	Establishments Établissements	Value Valeur
Code Description		#	\$'000,000	#	\$'000,000
3923.9					
Articles for the conveyance or packing of goods, other, of plastics	1012	24	2.5	17	1.7e
Articles pour le transport ou l'emballage des marchandises, autres, en matières plastiques	1021	1	x	2	x
	103	1	x	1	x
	104	4	x	3	x
	1052	1	x	-	-
	1053	2	x	1	x
	1071	3	1.9	2	x
	1072	6	1.4	3	0.6e
	1082	1	x	-	-
	1093	1	x	-	-
	1098	33	20.1	24	10.7
	10	115	35.9	75	21.9
	11	3	x	3	x
	12	1	x	1	x
	16	2	x	1	x
	17	1	x	1	x
	19	1	x	1	x
	24	1	x	-	-
	25	1	x	1	x
	26	2	x	2	x
	27	1	x	-	-
	29	1	x	1	x
	30	3	x	3	x
	31	1	x	-	-
	33	3	x	1	x
	35	10	3.6	6	x
	3611	2	x	2	x
	3711	3	0.9	3	x
	3712	1	x	1	x
	3741	20	x	14	4.2
	3751	1	x	2	x
	3761	8	3.8	9	2.9
	3771	5	x	3	9.8
	3792	1	x	1	x
	3799	8	1.3	2	x
	37	47	24.8	35	20.8
	39	1	x	1	x
	Total	196	71.4	134	53.6
3924.90.42					
Garment hangers of plastics	2431	15	0.1e	13	0.2
Cintres en matières plastiques	2432	21	0.4	21	0.3
	2433	16	0.2	12	0.1
	2434	24	x	23	0.7
	2441	17	0.2E	11	0.2
	2442	82	2.1	74	3.4
	2443	24	0.4e	11	0.3E
	2444	15	0.2	10	0.2e
	2451	53	1.8e	53	1.6e
	2491	6	-	4	x
	2492	10	0.1	8	-e
	2496	5	x	5	x
	2499	44	0.7	40	0.5e
	24	332	7.2e	285	7.9
3926.9					
Articles of plastics, n.e.s.	10	2	x	-	-
Articles en matières plastiques, n.d.a.	11	5	2.4	2	x
	16	1	x	1	x
	27	1	x	1	x
	30	1	x	-	-
	33	-	-	1	x
	35	1	x	-	-

Note: See footnotes at end of tables.  
Voir notes à la fin des tableaux.

Containers and Other Packaging Materials Used,  
by Commodity

Canada

Table 1  
Consumption by the Manufacturing Industries<sup>1</sup>

Contenants et autres matières d'emballage utilisées,  
par produit

Canada

Tableau 1  
Consommation par les industries manufacturière<sup>1</sup>

Standard Classification of Goods Classification type des biens	SIC CTI	Estimated 1991 Estimée		1992	
		Establishments Établissements	Value Valeur	Establishments Établissements	Value Valeur
Code Description		#	\$'000,000	#	\$'000,000
3926.9					
Articles of plastics, n.e.s.	3711	4	5.8	3	5.5
Articles en matières plastiques, n.d.a.	3712	3	x	1	x
	3731	1	x	1	x
	3741	10	x	9	x
	3751	1	x	-	-
	3761	1	x	-	-
	3771	6	x	4	x
	3791	9	x	9	x
	37	35	x	27	x
	39	2	x	1	x
	Total	48	32.7	33	22.5
4401.30.9					
Sawdust, waste and scrap, n.e.s.	25	50	5.9	40	6.9
Sciures, déchets et débris, n.d.a.	27	1	x	1	x
	30	-	-	1	x
	35	1	x	1	x
	Total	52	x	43	8.0
44.07					
Lumber	16	5	x	6	0.2
Bois d'oeuvre	25	2	x	1	x
	291	18	3.4	18	3.6e
	2921	19	1.4	15	0.9
	2941	7	x	5	x
	295	2	x	1	x
	2961	14	0.5	10	0.5e
	29	60	5.9	49	5.6
	30	166	4.8	185	5.0
	31	119	3.5	132	3.8
	32	20	0.4e	8	0.1
	33	50	x	43	x
	35	2	x	-	-
	Total	424	17.4	424	16.5
44.15					
Cases, boxes, crates, drums and similar containers; cable-drums; load boards (e.g. pallets), of wood	10	50	2.6	31	3.9
Caisses, caissettes, cageots, cylindres, emballages sim.; tourets à câbles; plateaux de chargement (palettes), en bois	11	1	x	-	-
	15	11	x	6	x
	16	175	13.6	167	13.0
	18	8	x	6	x
	19	4	0.2	1	x
	25	32	1.5	28	1.5
	26	9	x	8	x
	27	64	x	72	x
	28	119	4.8	126	6.9
	29	105	11.6	109	12.6
	30	293	13.5	329	16.2
	31	178	4.5	202	5.1
	32	186	18.7	132	17.3
	33	122	x	120	x
	35	138	11.6	148	16.1
	36	2	x	2	x
	37	53	12.6	48	10.4
	39	109	3.0	141	3.6
	Total	1,659	128.3	1,676	145.7
4415.1					
Cases, boxes, crates, drums and similar containers; cable-drums, of wood	10	45	2.1	27	2.3
Caisses, caissettes, cageots, cylindres et emballages similaires; tourets à câbles, en bois	11	1	x	-	-
	15	1	x	1	x
	16	25	2.6	17	1.1
	25	10	x	7	x
	26	7	0.8	6	0.6

Note: See footnotes at end of tables.  
Voir notes à la fin des tableaux.

Containers and Other Packaging Materials Used,  
by Commodity

Contenants et autres matières d'emballage utilisées,  
par produit

Canada

Canada

Table 1  
Consumption by the Manufacturing Industries<sup>1</sup>

Tableau 1  
Consommation par les industries manufacturière<sup>1</sup>

Standard Classification of Goods Classification type des biens	SIC CTI	Estimated 1991 Estimée		1992	
		Establishments Établissements	Value Valeur	Establishments Établissements	Value Valeur
Code Description		#	\$'000,000	#	\$'000,000
4415.1 Cases, boxes, crates, drums and similar containers; cable-drums, of wood Caisnes, caissettes, cageots, cylindres et emballages similaires; tourets à câbles, en bois	27 29 30 31 32 33 35 37 39 Total	- 32 36 89 4 51 17 8 43 369	- 3.5 1.8 1.9 0.2E 4.0 4.4 3.4E 1.6 26.8	1 37 29 97 - 54 18 6 84 384	x 4.2E 3.4 2.0 - 4.5 8.6 2.3E 2.4 32.1
4415.20.1 Pallets, skids, of wood Palettes, simples et traîneaux, en bois	10 15 16 18 19 25 26 2711 2712 2713 2714 2719 2721 2731 2732 2733 2791 2792 2799 27 28 29 30 31 3241 325 3261 32 33 35 36 37 39 Total	5 10 158 8 4 21 2 9 3 10 4 14 4 3 6 4 2 1 3 63 119 93 265 133 5 157 7 169 81 121 2 46 77 1,377	0.5 x 11.0 0.6 0.2 x x 2.4 x 1.5 0.6 6.0 x x 0.8 x x 0.4 17.2 4.8 8.1 11.7 2.6 -- 16.7 1.1E 17.8 5.3 7.2 x 9.2 1.4 99.9	4 5 155 6 1 20 2 11 3 13 3 14 5 2 8 4 3 2 4 72 126 88 306 146 9 110 4 123 77 130 2 42 70 1,375	1.6 x 11.9 0.6E x x x 1.7 x 1.2 0.6 8.0 3.7 x 1.4 x x x 21.5 6.9 8.4 12.9 3.1 0.1 16.1 0.5 16.6 9.7E 7.5 x 8.1 1.2 112.3
44.16 Coopers' products (e.g. casks, barrels, vats, tubs) and parts thereof, of wood Ouvrages de tonnellerie (p. ex. futailles, tonneaux, cuves, baquets) et leurs parties, en bois	1121	4	1.9	3	x
4421.90.37 Bobbins, spools, of wood Canettes et bobines, en bois	18 19 30 3381 Total	1 1 12 28 42	x x x 5.5 8.1	1 1 13 18 33	x x x 5.2 8.4

Note: See footnotes at end of tables.  
Voir notes à la fin des tableaux.

Containers and Other Packaging Materials Used,  
by Commodity

Contenants et autres matières d'emballage utilisées,  
par produit

Canada

Canada

Table 1  
Consumption by the Manufacturing Industries<sup>1</sup>

Tableau 1  
Consommation par les industries manufacturière<sup>1</sup>

Standard Classification of Goods Classification type des biens	SIC CTI	Estimated 1991 Estimée		1992	
		Establishments Établissements	Value Valeur	Establishments Établissements	Value Valeur
Code Description		#	\$'000,000	#	\$'000,000
48.04 Paper or paperboard, uncoated, Kraft, o/ t stock and paper for graphic or household purposes, rolls or sheets Papier ou carton, non enduit, Kraft, a/ q composé de fabrication, pour graphiques ou usage domestique, rouleaux/feuilles	10 12 15 16 17 18 19 24 25 26 2711 2712 2713 2714 2719 2721 2731 2793 2799 27 28 29 30 31 32 33 35 39 Total	83 1 16 26 5 30 29 134 146 60 11 31 4 3 15 7 1 3 3 78 94 4 32 31 - 55 16 48 888	15.8 x 0.9 1.1 x 0.6 3.9 1.1e 12.3 1.5 16.0 42.9 x 0.2 6.2 3.1 x 0.7 0.3 69.8 1.9 2.4 x 0.2 - 0.8 2.9 0.5 117.3	59 1 8 23 7 26 18 132 127 69 9 28 4 3 15 6 1 3 6 75 103 3 31 37 1 50 15 69 854	12.1e x 0.7 2.4 x 0.9e 2.7 1.3 14.0 1.6e 13.4 42.2 x 0.8 8.5 3.6 x 0.5 0.4E 69.8 1.6 3.4 x 0.3 x 0.9 3.7 0.9 118.2
4804.3 Paper or paperboard, uncoated, other Kraft, weight <= 150 g/m2, rolls or sheets Papier ou carton, non enduit, autre Kraft, poids <= 150 g/m2, en rouleaux ou feuilles	17 18 19 2431 2432 2433 2434 2441 2442 2443 2444 2451 2491 2492 2493 2494 2499 24 27 28 29 30 Total	5 30 29 8 7 12 11 8 29 4 4 15 1 12 - 1 21 133 1 1 1 1 1 201	x 0.6 3.9 --E 0.1 0.1e 0.2e --E 0.3 -- 0.1E 0.1e x --e - x 0.2e 1.1e x x x x x 7.6	7 26 18 8 10 7 13 7 27 1 4 12 1 7 4 27 132 - - - 2 - - 185	x 0.9e 2.7 0.1E 0.1 --E 0.1 0.1 0.3e x --E 0.1 x -- -- 0.3 0.2e 1.3 - - - x - - 7.1
4805.2 Paper or paperboard, uncoated, multi- ply, rolls or sheets Papier ou carton, non enduit, multicouches, en rouleaux ou feuilles	15 2712 2713 2714 2719 27 28 39 Total	6 8 1 1 4 14 44 22 86	0.5 7.4 x x x 10.0 1.9 1.2 13.6	4 8 - 1 3 12 44 29 89	0.3 9.5 - x x 12.0 0.9E 1.9 15.1

Note: See footnotes at end of tables.  
Voir notes à la fin des tableaux.

Containers and Other Packaging Materials Used,  
by Commodity

Contenants et autres matières d'emballage utilisées,  
par produit

Canada

Canada

Table 1  
Consumption by the Manufacturing Industries<sup>1</sup>

Tableau 1  
Consommation par les industries manufacturières<sup>1</sup>

Standard Classification of Goods Classification type des biens	SIC CTI	Estimated 1991 Estimée		1992	
		Establishments Établissements	Value Valeur	Establishments Établissements	Value Valeur
Code Description		#	\$'000,000	#	\$'000,000
48.08 Paper or paperboard, corrugated, creped, crinkled, embossed or perforated, rolls < 36 cm wide, sheets 1 side < 36 cm Papier ou carton, ondulé, crépé, plissé, gaufré, estampé/perforé, rouleaux < 36 cm de large ou feuilles 1 côté < 36 cm	18 27 28 35 Total	1 10 - 1 12	x 1.6 - x x	- 11 1 - 12	- 1.5 x - x
48.11 Paper or paperboard, cellulose wadding/ webs, coated/impreg./covered, surface- decorated/coloured/printed, rolls/ sheets Papier ou carton, ouate ou nappe de cellulose, enduits, imprégnés, recouverts, décorés ou imprimés, rouleaux/feuilles	10 15 18 25 27 32 39 Total	6 1 1 3 7 1 1 20	14.8 x x 0.5 5.9 x x 22.0	2 1 - 1 3 - - 7	x x - x 2.1 - - 15.2
48.19 Paper/paperboard, cartons, boxes, bags, other packing containers; box files, letter trays, etc. for office, shop, etc. Papier, carton, cartonnages/boîtes/ sacs, autre emballages; boîtes de classement/courrier, etc. pour bureau/ magasin, etc.	10 11 12 1511 1521 1599 15 1611 1621 1631 1691 1699 16 1712 1713 1719 17 1811 1821 1829 1831 18 1921 1931 1991 1993 1994 1998 19 24 25 26 27 28 29 30 3111 3121 3191 3192 3193 3194 3199 31 32 33	1,094 115 11 2 7 39 48 19 20 32 54 204 329 36 13 5 54 14 10 23 12 59 11 9 11 33 11 38 19 784 146 244 169 416 67 395 20 16 23 41 7 20 55 31 279 33	893.0 x 65.5 x x 7.8 x x 1.2 3.7 10.9 53.0 x 8.3 x x 9.4 6.2 0.6 2.3 0.6 9.8 0.9 x 3.6 x x 21.3 5.0 40.8 120.0 27.0 x 43.1 0.4 1.7 0.4 0.6 0.1 0.4 4.4 8.0 49.3 76.4	958 101 15 1 6 38 45 22 13 28 47 224 334 33 14 15 62 13 10 22 8 8 10 15 35 8 39 115 711 185 292 179 588 49 457 16 14 19 49 6 18 63 185 203 322	870.8 x 82.6 x x 9.7 x x 1.4 <sup>e</sup> 7.1 12.6 49.2 x 7.5 0.5 0.5 8.5 6.4 <sup>e</sup> 0.4 2.7 0.5 9.9 <sup>e</sup> 0.8 x 0.7 5.3 <sup>e</sup> 9.7 x 27.0 5.9 44.9 126.3 26.8 x 45.4 0.5 1.2 1.0 0.6 0.1 0.3 <sup>e</sup> 4.6 8.2 42.5 77.9 <sup>e</sup>

Note: See footnotes at end of tables.  
Voir notes à la fin des tableaux.

Containers and Other Packaging Materials Used,  
by Commodity

Contenants et autres matières d'emballage utilisées,  
par produit

Canada

Canada

Table 1  
Consumption by the Manufacturing Industries<sup>1</sup>

Tableau 1  
Consommation par les industries manufacturières<sup>1</sup>

Standard Classification of Goods Classification type des biens	SIC CTI	Estimated 1991 Estimée		1992	
		Establishments Établissements	Value Valeur	Establishments Établissements	Value Valeur
Code Description		#	\$'000,000	#	\$'000,000
48.19					
Paper/paperboard, cartons, boxes, bags, other packing containers; box files, letter trays, etc. for office, shop, etc.	35	147	64.6	144	54.9
	3611	5	2.2	4	2.6
	3612	10	1.6	10	1.0e
	3699	4	0.1	5	0.2e
Papier, carton, cartonnages/boîtes/ sacs, autre emballages; boîtes de classement/courrier, etc. pour bureau/ magasin, etc.	36	19	3.9	19	3.9
	37	394	241.7	301	209.3
	39	283	x	416	x
	Total	5,686	2,010.3	5,734	1,989.8
4819.1					
Paper or paperboard, corrugated cartons, boxes or cases	1011	104	64.4	70	52.5e
	1012	55	35.7	41	32.0e
Papier ou carton ondulé, cartonnages, boîtes ou emboîtages	1021	141	23.4	87	19.8e
	103	79	72.9	74	70.1
	104	113	39.5	98	29.5
	1051	6	x	6	x
	1052	13	14.1	15	15.7
	1053	14	5.6	13	7.2
	1061	2	x	2	x
	1071	16	16.4	15	15.9
	1072	64	11.9	59	13.2
	1081	4	0.8	4	0.6
	1082	5	4.0	6	4.5
	1083	32	15.8	28	16.4
	1091	13	8.6	13	9.1
	1092	9	4.1	9	4.1E
	1093	18	21.5	15	16.8
	1098	75	37.3	61	28.3
	10	763	377.7	616	337.3
	1111	35	20.6	31	24.1e
	1121	9	12.5	8	10.5
	1131	29	108.8	26	112.0
	1141	13	4.8	13	5.9e
	11	86	146.7	78	152.6
	12	9	6.1	14	7.8
	15	40	5.9	34	6.6
	1611	16	2.8	21	5.5
	1621	11	0.8	7	1.3e
	1631	24	1.9	20	3.0
	1691	41	6.8	35	9.8
	1699	155	43.5	159	37.4
	16	247	55.9	242	57.1
	17	41	6.3	49	6.3
	18	53	x	46	x
	19	87	8.6	95	9.7e
	24	595	x	551	15.5
	25	129	4.6	168	5.3
	2611	66	14.2	83	16.4
	2612	27	3.9	30	4.3
	2619	11	1.2	12	2.0
	2641	9	5.1	15	5.8
	2649	23	4.2	20	3.9
	2691	10	0.4	13	0.5
	2692	37	2.9	42	3.1
	2699	20	1.9	28	2.3
	26	203	33.8	243	38.4

Note: See footnotes at end of tables.  
Voir notes à la fin des tableaux.



Containers and Other Packaging Materials Used,  
by Commodity

Contenants et autres matières d'emballage utilisées,  
par produit

Canada

Canada

Table 1  
Consumption by the Manufacturing Industries<sup>1</sup>

Tableau 1  
Consommation par les industries manufacturière<sup>1</sup>

Standard Classification of Goods Classification type des biens	SIC CTI	Estimated 1991 Estimée		1992	
		Establishments Établissements	Value Valeur	Establishments Établissements	Value Valeur
Code Description		#	\$'000,000	#	\$'000,000
4819.1 Paper or paperboard, corrugated cartons, boxes or cases Papier ou carton ondulé, cartonnages, boîtes ou emboîtages	2711	2	x	2	x
	2712	2	x	2	x
	2713	2	x	-	-
	2714	4	0.8	3	0.6
	2719	19	34.0	18	32.6 <sup>a</sup>
	2721	5	0.3	4	0.6
	2731	34	9.3	36	10.5
	2732	1	x	3	x
	2733	7	1.2	8	1.4
	2791	13	5.1	12	4.7
	2792	22	2.8	27	6.1
	2793	7	15.6	8	16.0
	2799	34	7.3	27	8.5
	27	152	79.8	150	84.0
	28	338	x	469	x
	29	58	5.7	42	5.8
	3011	1	x	2	x
	3021	1	x	1	x
	3029	4	x	-	-
	3031	42	3.0	42	2.6
	3032	3	0.7	3	0.6
	3039	15	1.1	23	1.9
	3041	11	3.1	18	1.8
	3042	17	2.0	15	2.5
	3049	55	6.0	50	7.8
	3052	9	0.9	8	0.7
	3053	20	2.9	21	2.6
	3058	33	2.9	32	3.3
	3061	17	1.9	21	2.2
	3062	5	--	20	0.3
	3063	7	0.5	10	0.6
	3069	13	1.0	18	0.7
	3071	21	2.7	26	2.8
	3091	13	2.9	10	3.1
	3092	13	0.3	16	0.5
	3099	41	1.4	42	1.3
	30	341	33.7	378	35.4
	31	163	x	158	7.1
	3211	37	3.0	25	2.7
	3241	-	-	1	x
	325	197	34.2	145	29.6
	3261	6	x	3	x
	3281	1	x	1	x
	3299	4	0.6	6	0.6
	32	245	38.0	181	33.0
	3311	16	5.3	9	4.5 <sup>a</sup>
	3321	11	12.0	8	12.1
	3331	19	2.2	16	2.3 <sup>a</sup>
	3332	7	0.5	12	0.5
	3333	3	6.8	4	6.9 <sup>a</sup>
	3341	6	x	4	x
	335	69	8.4	73	11.4 <sup>a</sup>
	336	1	x	1	x
	337	68	5.9	58	4.6
	3381	27	1.8	20	1.4 <sup>a</sup>
	3391	11	1.2	6	0.8
	3392	7	1.1	8	1.1
	3399	15	2.6	11	1.7 <sup>E</sup>
	33	260	50.4	230	49.1 <sup>e</sup>

Note: See footnotes at end of tables.  
Voir notes à la fin des tableaux.

Containers and Other Packaging Materials Used,  
by Commodity

Canada

Table 1  
Consumption by the Manufacturing Industries<sup>1</sup>

Contenants et autres matières d'emballage utilisées,  
par produit

Canada

Tableau 1  
Consommation par les industries manufacturières<sup>1</sup>

Standard Classification of Goods Classification type des biens	SIC CTI	Estimated 1991 Estimée		1992	
		Establishments Établissements	Value Valeur	Establishments Établissements	Value Valeur
Code Description		#	\$'000,000	#	\$'000,000
4819.1					
Paper or paperboard, corrugated cartons, boxes or cases	3511	7	x	11	x
	3512	5	2.5	8	3.0
Papier ou carton ondulé, cartonnages, boîtes ou emboîtages	356	24	43.2	23	35.0
	3571	4	x	5	0.1
	3591	16	0.9	14	1.0
	3592	4	x	4	x
	3593	8	3.2	8	2.7
	3594	14	2.4	11	3.0
	3599	8	0.2	8	0.2
	35	90	52.9	92	45.5
	36	19	3.7	19	3.7
	3711	2	x	-	-
	3712	-	-	2	x
	3729	8	1.7	7	1.5
	3731	30	5.6	25	5.6
	3741	57	10.9	41	11.7
	3751	13	5.4	12	5.1
	3761	41	60.6	30	66.3
	3771	33	x	23	12.6
	3791	32	0.4	27	0.5
	3792	19	2.2	15	x
	3799	51	7.2	40	8.8
	37	286	107.9	222	113.9
	39	204	18.6	292	23.0
	Total	4,409	1,084.4	4,369	1,064.1
4819.2					
Paper or paperboard, non-corrugated, folding cartons, boxes or cases	1011	62	x	42	x
	1012	27	9.5	21	8.2e
Papier ou carton non ondulé, pliants, cartonnages, boîtes ou emboîtages	1021	81	18.7	57	18.2
	103	31	15.0	23	13.8e
	104	116	144.6	107	149.6
	1051	1	x	1	x
	1052	9	34.4	6	32.2
	1053	7	3.2	7	3.4
	1071	13	20.8	12	23.9
	1072	68	22.2	53	21.5
	1081	5	1.1	5	1.0
	1082	5	7.8	6	9.1
	1083	27	27.8	31	30.8
	1091	6	1.8	5	1.5
	1092	5	6.2	7	7.8E
	1093	4	x	3	x
	1098	50	30.5	48	32.7e
	10	517	362.1	434	371.8
	1111	33	11.5	20	9.0e
	1121	5	x	4	x
	1131	18	21.5	13	16.8
	1141	11	x	11	x
	11	67	44.1	48	39.7
	1221	7	59.4	7	74.8
	15	14	x	17	x
	16	63	8.9	67	10.8
	17	23	3.1	20	2.0e
	18	17	x	16	x
	19	39	10.9	30	9.7
	24	289	7.0e	254	11.5
	25	18	0.5	19	0.6e
	26	71	7.0	76	6.5

Note: See footnotes at end of tables.  
Voir notes à la fin des tableaux.

Containers and Other Packaging Materials Used,  
by Commodity

Contenants et autres matières d'emballage utilisées,  
par produit

Canada

Canada

Table 1  
Consumption by the Manufacturing Industries<sup>1</sup>

Tableau 1  
Consommation par les industries manufacturière<sup>1</sup>

Standard Classification of Goods Classification type des biens	SIC CTI	Estimated 1991 Estimée		1992	
		Establishments Établissements	Value Valeur	Establishments Établissements	Value Valeur
Code Description		#	\$'000,000	#	\$'000,000
4819.2 Paper or paperboard, non-corrugated, folding cartons, boxes or cases Papier ou carton non ondulé, pliants, cartonnages, boîtes ou emboîtages	2711 2713 2719 2731 2732 2733 2791 2792 2793 2799 27 28 29 30 31 325 33 35 3711 3741 3751 3761 3771 37 39 Total	1 1 9 6 - 1 2 15 5 15 55 151 10 121 50 65 83 21 1 38 - 16 22 77 100 1,858	x x 26.2 0.5 - x x 2.1 4.9 3.3 40.2 8.5 0.7 x x 11.3 18.6 0.8 x 13.3 - x 23.2 72.4 6.6 674.8	- 1 11 3 1 1 4 6 5 15 47 177 3 118 53 46 80 20 1 22 2 10 15 50 138 1,720	- x 31.7 <sup>e</sup> 0.3 x x 0.7 1.2 5.4 2.8 <sup>e</sup> 42.3 8.0 0.2 x x 9.5 20.2 <sup>e</sup> 0.8 x 11.2 x x 21.4 42.2 7.6 673.0
4819.20.1 Paper or paperboard, milk cartons Papier ou carton, cartons à lait	104 1098 10	85 - 85	x - x	77 1 78	114.7 x x
4819.3 Paper, sacks or bags, base width >= 40 cm Papier, sacs et sachets, base >= 40 cm de large	1011 104 1051 1052 1053 1081 1091 1098 10 28 29 30 31 35 37 Total	19 15 21 3 76 6 2 23 165 1 4 14 1 57 69 311	2.5 2.5 8.2 x 6.6 3.5 x 6.7 30.7 x 1.0 x x 9.6 14.7 56.9	11 16 13 4 65 6 2 17 134 1 4 13 - 50 65 267	4.5 2.5 4.2 x 7.9 3.5 x 6.7 <sup>e</sup> 29.8 x 0.9 x - 7.6 12.7 51.9
4819.4 Paper, sacks or bags, n.e.s., incl. cones Papier, sacs et sachets, n.d.a., incl. cornets	1011 104 1051 1052 1053 1071 1072 1081 1082 1083 1091 1098 10 15	3 20 11 5 27 11 15 6 1 2 3 12 116 1	-- 1.2 5.8 2.0 7.5 9.1 0.6 3.8 x x x 1.1 32.8 x	1 17 8 4 25 9 15 5 - 2 2 13 101 -	x 0.8 6.2 2.5 8.1 8.2 1.2E 2.3 - x x 2.0 <sup>e</sup> 33.6 -

Note: See footnotes at end of tables.  
Voir notes à la fin des tableaux.

Containers and Other Packaging Materials Used,  
by Commodity

Canada

Table 1  
Consumption by the Manufacturing Industries<sup>1</sup>

Contenants et autres matières d'emballage utilisées,  
par produit

Canada

Tableau 1  
Consommation par les industries manufacturière<sup>1</sup>

Standard Classification of Goods Classification type des biens	SIC CTI	Estimated 1991 Estimée		1992	
		Establishments Établissements	Value Valeur	Establishments Établissements	Value Valeur
Code Description		#	\$'000,000	#	\$'000,000
4819.4					
Paper, sacks or bags, n.e.s., incl. cones	16	1	x	1	x
Papier, sacs et sachets, n.d.a., incl. cornets	19	1	x	2	x
	24	1	x	-	-
	28	1	x	1	x
	35	2	x	1	x
	37	18	2.9	19	1.8
	39	1	x	1	x
Total		142	37.4	126	37.2
4819.5					
Paper, packing containers, n.e.s., (incl. record sleeves)	1011	43	18.5	23	20.8e
Papier, contenants d'emballage, n.d.a., (incl. pochettes de disque)	1021	31	2.8	20	2.1
	103	29	37.9	23	26.2e
	104	36	10.3	30	17.4
	1051	2	x	2	x
	1052	1	x	2	x
	1071	6	1.9	3	2.3
	1072	40	4.9	46	6.3E
	1091	2	x	3	6.9
	1098	41	8.8	44	10.0e
	10	231	89.7	196	98.4
	11	3	0.4	1	x
	15	10	1.4	7	1.3
	16	70	6.6	57	7.8
	17	4	--	5	0.1
	19	2	x	-	-
	24	1	x	-	-
	29	2	x	1	x
	31	1	x	1	x
	33	58	7.4	54	8.6
	35	3	0.1	3	0.3
	36	5	x	4	x
	3711	1	x	1	x
	3712	2	x	1	x
	3722	1	x	1	x
	3729	2	x	2	x
	3731	21	3.0	13	1.5
	3741	26	8.5	17	12.0
	3761	34	14.7	20	10.4
	3771	18	14.2	11	12.6
	3792	2	x	2	x
	3799	4	0.5	3	0.5
	37	111	43.8	71	38.6
	39	64	5.1	79	7.1
Total		565	155.7	479	163.6
4819.50.1					
Paper, packing containers, drums, cans or canisters	1072	1	x	1	x
Papier, contenants d'emballage, cylindres, boîtes pour conserves, canettes	1091	2	x	3	x
	1098	23	2.8	26	5.6e
	10	26	6.8	30	13.7
	11	2	x	-	-
	36	5	x	4	x
	3712	2	x	1	x
	3731	20	x	12	x
	3761	26	10.3	17	7.0
	3799	2	x	2	x
	37	50	14.0	32	8.7
Total		83	x	66	x
4819.50.2					
Paper, packing containers, set up boxes	10	144	34.6	117	41.1e
Papier, contenants d'emballage, boîtes rigides	15	10	1.4	7	1.3
	16	69	x	55	x
	17	4	--	5	0.1

Note: See footnotes at end of tables.  
Voir notes à la fin des tableaux.

Containers and Other Packaging Materials Used,  
by Commodity

Contenants et autres matières d'emballage utilisées,  
par produit

Canada

Canada

Table 1  
Consumption by the Manufacturing Industries<sup>1</sup>

Tableau 1  
Consommation par les industries manufacturière<sup>1</sup>

Standard Classification of Goods Classification type des biens	SIC CTI	Estimated 1991 Estimée		1992	
		Establishments Établissements	Value Valeur	Establishments Établissements	Value Valeur
Code Description		#	\$'000,000	#	\$'000,000
4819.50.2 Paper, packing containers, set up boxes Papier, contenants d'emballage, boîtes rigides	19 33 35 3711 3731 3741 3761 3771 3799 37 39 Total	2 57 3 1 1 26 16 18 1 63 64 416	x 7.4 0.1 x x 8.5 4.4 14.2 x 27.6 5.1 82.9	- 54 3 1 1 17 6 11 - 36 79 356	- 8.6 0.3 x x 12.0 3.4 12.6 - x 7.1 93.5
48.21 Paper or paperboard, labels Papier ou carton, étiquettes	1011 1012 1021 103 104 1051 1053 1061 1071 1072 1083 1091 1098 10 1111 1121 1131 1141 11 12 15 16 17 18 19 24 25 26 27 28 291 2921 29 30 31 32 33 35 3611 3612 36 3711 3712 3722 3729 3741 3751 3761 3771 3791 3792 3799 37	79 5 2 55 69 1 52 1 2 76 2 2 2 55 401 63 15 30 19 127 4 26 1 16 34 42 132 15 59 44 115 - - - 5 14 1 1 51 22 1 1 2 1 2 1 1 1 1 56 14 21 28 - 17 27 37	11.8 0.4 x 14.4 10.6 x 2.0 x x 2.9 x x 9.0 52.7 11.2 11.9 26.9 4.4 54.3 1.9 2.0 x 0.7 1.5 4.1 1.7 0.6 1.5 4.7 2.8 - - - 0.4 0.2 x x 7.6 1.9 x x x x x x x 18.6 3.7 6.2 13.9 - x 0.8 45.2	50 4 1 46 56 1 44 1 2 61 - 2 48 316 35 13 27 18 93 4 20 1 20 29 43 137 14 70 28 121 1 1 2 10 1 38 16 1 1 2 1 - 1 42 15 19 17 1 14 27 138	10.4e 0.8 x 14.2 10.6e x 3.4 x x 2.8e - x 9.2 53.4 6.2e 11.7 26.5 5.6 50.0 4.9 1.8 x 0.7 1.4e 3.6e 3.2e 1.4 1.6 3.8 2.3 x x x 0.3 x 5.3 2.9 x x x x - x 16.8 4.0 6.2e 14.5 x 1.4 2.4 46.3

Note: See footnotes at end of tables.  
Voir notes à la fin des tableaux.

Containers and Other Packaging Materials Used,  
by Commodity

Canada

Table 1  
Consumption by the Manufacturing Industries<sup>1</sup>

Contenants et autres matières d'emballage utilisées,  
par produit

Canada

Tableau 1  
Consommation par les industries manufacturières<sup>1</sup>

Standard Classification of Goods Classification type des biens	SIC CTI	Estimated 1991 Estimée		1992	
		Establishments Établissements	Value Valeur	Establishments Établissements	Value Valeur
Code Description		#	\$'000,000	#	\$'000,000
48.21 Paper or paperboard, labels Papier ou carton, étiquettes	39 Total	87 1,366	3.3 188.8	109 1,214	3.6 189.5
48.22 Paper or paperboard or paper pulp, for bobbins, spools, cops, etc. Papier ou carton ou pâte à papier, pour bobines, canettes, busettes, etc.	15 16 18 19 27 Total	1 4 56 14 88 163	x x 11.5 1.1 53.8 x	- 2 53 11 95 161	- x 12.8 0.9E 61.5 x
4822.10.1 Paper or paperboard or paper pulp, tubes or cones for winding textile yarn Papier ou carton ou pâte à papier, tubes ou cônes pour l'enroulement des fils textiles	1811 1821 1829 1831 18 19 Total	10 12 33 1 56 14 70	5.5 x 5.4 x 11.5 1.1 12.6	9 11 33 - 53 11 64	6.4 0.5 5.9 - 12.8 0.9E 13.7
4822.9 Paper or paperboard or paper pulp, for bobbins, spools, cops, etc., o/t for winding textile yarn Papier ou carton ou pâte à papier, pour bobines, canettes, busettes, etc., a/q pour l'enroulement des fils textiles	15 2711 2712 2713 2719 27 Total	1 8 40 21 19 88 89	x 2.2 38.3 3.9 9.4 53.8 x	- 9 40 24 22 95 95	- 3.0 42.3 4.9 11.3e 61.5 61.5
4822.90.1 Paper or paperboard or paper pulp, for bobbins, spools, cops, etc., for winding paper Papier ou carton ou pâte à papier, pour bobines, canettes, busettes, etc., pour l'enroulement du papier	2711 2712 2713 2719 27	8 40 21 19 88	2.2 38.3 3.9 9.4 53.8	9 40 24 22 95	3.0 42.3 4.9 11.3e 61.5
48.23 Paper or paperboard, cellulose wadding or webs, cut to size or shape, and other articles Papier ou carton, ouate ou nappe de fibres de cellulose, coupés aux dimensions ou taillés à façon, et autres articles	1011 1012 103 104 1051 1052 1053 1071 1072 1081 1082 1083 1091 1092 1093 1098 10 12 15 24 27 28 30 35 37	22 16 13 46 3 6 10 7 14 4 3 26 4 5 1 18 198 5 8 5 5 2 1 5 5	1.9 1.7 8.3 13.1 -- 2.8 1.3 x 2.1 3.7 7.2 14.5 3.9 x x 3.9 69.4 4.5 x x 1.1 x x 0.5 x	8 12 14 43 2 4 10 4 15 4 5 26 5 3 1 16 172 6 5 2 5 1 - 6 29	2.0E 1.7e 9.1 11.4 x 1.3 x 2.5 1.5e 4.0 x 14.9 4.7 x x 4.2 67.1 4.8 x x 2.0 x - 0.6e 7.8

Note: See footnotes at end of tables.  
Voir notes à la fin des tableaux.

Containers and Other Packaging Materials Used,  
by Commodity

Contenants et autres matières d'emballage utilisées,  
par produit

Canada

Canada

Table 1  
Consumption by the Manufacturing Industries<sup>1</sup>

Tableau 1  
Consommation par les industries manufacturière<sup>1</sup>

Standard Classification of Goods Classification type des biens	SIC CTI	Estimated 1991 Estimée		1992	
		Establishments Établissements	Value Valeur	Establishments Établissements	Value Valeur
Code Description		#	\$'000,000	#	\$'000,000
48.23 Paper or paperboard, cellulose wadding or webs, cut to size or shape, and other articles Papier ou carton, ouate ou nappe de fibres de cellulose, coupés aux dimensions ou taillés à façon, et autres articles	Total	264	83.3	226	83.0
4823.90.9 Paper or paperboard, articles, n.e.s. other Papier ou carton, articles, n.d.a., autres	10 12 15 24 27 28 35 37 Total	196 5 8 3 5 2 5 34 258	66.8 4.5 x -- 1.1 x 0.5 6.4 79.9	170 6 5 1 5 1 6 29 223	63.4 4.8 x x 2.0 x 0.6e 7.8 79.3
4823.90.95 Paper or paperboard, wrappers, cut to size Papier ou carton, emballages, coupés aux dimensions	1011 1012 103 104 1051 1052 1053 1071 1072 1081 1082 1083 1091 1092 1093 1098 10 12 15 27 28 35 3741 3751 3761 3771 3792 3799 37 Total	20 16 10 46 3 5 9 6 14 4 3 26 4 5 1 18 190 5 8 5 2 5 12 - 1 10 3 8 37 249	1.7 1.7 4.0 13.0 -- 2.3 1.2 x 2.1 3.5 5.8 14.2 3.9 x x 3.9 61.3 x x 1.1 x 0.5 1.3e - x 1.9 x x 1.8 6.4 73.7	8 12 11 43 2 4 9 3 14 4 5 26 5 3 1 16 166 6 5 5 5 1 8 1 8 1 6 11 2 1 8 1 6 29 218	2.0E 1.7e 5.0 10.7 x 1.3 x x 1.2e 4.0 x 14.7 4.7 x x 4.2 58.9 x x 2.0 x 0.6e 2.1 x 1.6 x 1.9e 7.8 74.3
56 Wadding, felts and nonwovens; special yarns; twine, cordage, ropes and cables; articles thereof Ouates, feutres et nontissés; fils spéciaux; ficelles, cordes et cordages; articles de corderie	10 16 24 25 28 29 Total	41 1 2 1 1 1 47	1.4 x x x x x x	27 - - 1 1 - 29	1.6 - - x x - x

Note: See footnotes at end of tables.  
Voir notes à la fin des tableaux.

Containers and Other Packaging Materials Used,  
by Commodity

Contenants et autres matières d'emballage utilisées,  
par produit

Canada

Canada

Table 1  
Consumption by the Manufacturing Industries<sup>1</sup>

Tableau 1  
Consommation par les industries manufacturière<sup>1</sup>

Standard Classification of Goods Classification type des biens	SIC CTI	Estimated 1991 Estimée		1992	
		Establishments Établissements	Value Valeur	Establishments Établissements	Value Valeur
Code Description		#	\$'000,000	#	\$'000,000
63.05 Sacks and bags, for packing, textile materials Sacs et sachets d'emballage, matières textiles	1011 1051 1052 1053 1081 1091 1098 10 11 16 19 35 39 Total	27 15 3 70 1 3 9 128 3 1 1 1 3 - 136	2.1 3.0 3.1 4.3 x x 1.3 14.5 x x x 0.2 - 26.1	20 12 4 57 - 3 5 101 3 - 1 3 1 109	1.8 2.4E 3.6 2.5 - 0.8E 1.7E 12.8e x - x 0.1 x 26.1
70.10 Glass carboys, bottles, flasks, jars, pots, phials, ampoules and containers; preserving jars; stoppers, lids, closures Bonbonnes, bouteilles, flacons, pots, ampoules, récipients en verre; bocaux à conserve; bouchons, couvercles, fermetures	1011 1012 103 104 1083 1091 1098 10 11 3711 3741 3751 3761 3771 3799 37 Total	6 1 45 10 1 4 34 101 97 1 54 3 5 22 2 87 285	x x 84.1 28.6 x 10.9 22.3 146.4 199.9 x 20.2 1.2 2.5 40.1 x 64.4 410.7	3 1 39 12 - 4 29 88 67 1 30 1 5 15 - 52 207	x x 76.5e 13.9 - 12.5 17.6 121.2 179.8 x 16.0 x x 30.3e - x 350.6
7010.9 Glass carboys, bottles, flasks, jars, phials and containers; preserving jars; stoppers, lids and closures Bonbonnes, bouteilles, flacons, fioles et récipients en verre; bocaux à conserve; bouchons, couvercles et fermetures	10 1111 1121 1131 1141 11 37 Total	11 48 15 13 20 96 3 110	28.7 56.4 x x 37.6 x 7.9e 236.4	12 27 14 7 18 66 2 80	13.9 43.7e x x 36.0 x x 197.5
7010.90.2 Glass bottles for alcoholic beverages Bouteilles en verre pour boissons alcoolisées	1121 1131 1141 11 Total	10 13 13 36	x x 13.2 71.5	1 7 - 8	x x - x
7010.90.5 Glass bottles for soft drinks Bouteilles en verre pour boissons non alcoolisées	1111	31	29.2	4	1.0E
7211.30.1 Steel strapping Courroies d'acier	10 16 18 24	- 3 1 1	- x x x	1 2 1 -	x x x -

Note: See footnotes at end of tables.  
Voir notes à la fin des tableaux.



Containers and Other Packaging Materials Used,  
by Commodity

Contenants et autres matières d'emballage utilisées,  
par produit

Canada

Canada

Table 1  
Consumption by the Manufacturing Industries<sup>1</sup>

Tableau 1  
Consommation par les industries manufacturières<sup>1</sup>

Standard Classification of Goods Classification type des biens	SIC CTI	Estimated 1991 Estimée		1992	
		Establishments Établissements	Value Valeur	Establishments Établissements	Value Valeur
Code Description		#	\$'000,000	#	\$'000,000
7211.30.1 Steel strapping Courroies d'acier	2511	20	0.8	16	0.8
	2512	317	28.1	273	24.3
	252	46	2.4	45	2.2 <sup>e</sup>
	2541	2	x	2	x
	2542	1	x	1	x
	2543	29	0.6	25	0.8E
	2549	52	0.8	75	0.6
	2561	11	0.2	31	0.3
	2591	20	0.5	22	0.5 <sup>e</sup>
	2592	15	1.1	16	1.3
	2593	10	1.1	10	2.0
	2599	7	0.2	20	0.3
	25	530	35.8	536	33.2
	26	5	x	5	0.1E
	27	108	7.7	109	8.6
	28	1	x	1	x
	291	32	8.6	34	8.3
	2921	20	1.2	15	0.8
	2941	10	x	11	x
	295	4	1.1	2	x
	2961	20	0.6	16	0.5
	2971	2	x	-	-
	2999	13	x	12	0.1
	29	101	12.0	90	10.6
	30	220	2.9	255	4.2
	31	125	0.9	144	1.0
	32	12	0.4 <sup>e</sup>	9	0.5
	33	9	0.1	6	0.1 <sup>e</sup>
	35	42	2.5	49	3.1
	37	1	x	1	x
	Total	1,159	63.0	1,209	62.1
72.17 Wire, iron or non-alloy steel Fils en fer ou aciers non alliés	19	1	x	1	x
	25	4	x	-	-
	27	31	8.6	34	12.4
	28	2	x	2	x
	Total	38	9.0	37	12.8
72.23 Wire, stainless steel Fils, en acier inoxydable	27	12	2.6	12	3.6
73.09 Reservoirs, tanks, vats, etc., i/s, > 300 L, w/o mechanical or thermal equipment, o/t for liquified or compressed gas Réservoirs, fûts, cuves, etc., f/a, > 300 L, sans dispositif mécanique ou thermique, a/q pour gaz liquéfié ou comprimé	3611	3	x	1	x
	3612	2	x	2	x
	3699	1	x	-	-
	36	6	3.8	3	2.2E
	37	34	11.1	32	11.7
	Total	40	15.0	35	13.9
73.10 Tanks, casks, drums, cans, boxes, etc.,	1011	13	11.6	6	10.2

Note: See footnotes at end of tables.  
Voir notes à la fin des tableaux.

Containers and Other Packaging Materials Used,  
by Commodity

Canada

Table 1  
Consumption by the Manufacturing Industries<sup>1</sup>

Contenants et autres matières d'emballage utilisées,  
par produit

Canada

Tableau 1  
Consommation par les industries manufacturières<sup>1</sup>

Standard Classification of Goods Classification type des biens	SIC CTI	Estimated 1991 Estimée		1992	
		Establishments Établissements	Value Valeur	Establishments Établissements	Value Valeur
Code Description		#	\$'000,000	#	\$'000,000
73.10 Tanks, casks, drums, cans, boxes, etc., i/s, <= 300 L, w/o mechanical or thermal equipment, o/t for liq. or compres. gas Réservoirs, fûts, tambours, bidons, boîtes, etc., f/a, <= 300 L, sans disp. mécan. ou therm., a/q gaz liq. ou comprimé	1021 103 104 1053 1061 1072 1083 1091 1092 1098 10 11 12 15 16 27 29 31 32 35 36 3711 3712 3729 3731 3741 3751 3761 3771 3791 3792 3799 37 39 Total	23 32 9 3 5 1 2 7 1 32 10 5 2 14 1 2 10 1 1 7 25 15 10 1 1 1 25 5 56 17 2 53 20 60 254 1 451	10.4 105.1 14.1 5.4 0.3 x x 3.4 x 23.2 176.7 52.4 x x x 2.6 x x 0.2 6.3 3.7 x x x x x 4.7 5.6 12.1 88.6 x 337.0	13 24 6 2 4 - - 4 - 26 85 1 3 8 1 3 12 1 2 6 21 13 8 1 3 50 15 2 49 14 51 217 - 360	16.0 79.8e 8.7 x 0.2 - - x - 27.4 150.2 x 7.9 x x 0.5 2.6e x x 0.2 4.9e 3.0 3.9 x 1.8 42.0 1.0 x 5.1 4.3 11.7 76.7 - 249.6
7310.21.1 Cans, iron or steel, < 50 L, for food, crimp or solder closing Boîtes en fer ou acier, < 50 L, pour produits alimentaires, fermeture par soudage ou sertissage	1011 1021 103 104 1053 1072 1083 1091 1092 1098 10 Total	13 23 30 9 1 1 2 7 1 24 111	11.6 10.4 99.1 14.1 x x x x x 22.7 169.2	6 13 22 5 1 - - 4 - 18 69	10.2 16.0 79.3e 7.1 x - - x - 26.9 147.4
7310.21.91 Cans, iron or steel, soft drink, crimp or solder closing Boîtes, cannettes en fer ou acier, pour boissons non alcoolisées, fermeture par soudage ou sertissage, a/q pour aliments	103 1111 Total	4 4 8	6.0 52.4 58.4	3 1 4	0.5E x x
7310.29 Tanks, casks, drums, cans, etc., i/s, < 50 L, w/o mechan. or therm. equip. o/t liq., compres. gas, crimp, solder closing Réservoirs, bidons, etc., f/a, < 50 L, sans disp. mécan. ou therm., a/q gaz liq. ou comprimé, ferm. soudage, sertissage	10 12 29 37 39 Total	- 2 1 2 1 6	- x x x x 9.1	1 3 1 2 - 7	x 7.9 x x - 10.8

Note: See footnotes at end of tables.  
Voir notes à la fin des tableaux.

Containers and Other Packaging Materials Used,  
by Commodity

Canada

Table 1  
Consumption by the Manufacturing Industries<sup>1</sup>

Contenants et autres matières d'emballage utilisées,  
par produit

Canada

Tableau 1  
Consommation par les industries manufacturières<sup>1</sup>

Standard Classification of Goods Classification type des biens	SIC CTI	Estimated 1991 Estimée		1992	
		Establishments Établissements	Value Valeur	Establishments Établissements	Value Valeur
Code Description		#	\$'000,000	#	\$'000,000
76.07 Aluminum foil, thickness <= 0.2 mm Feuilles et bandes minces en aluminium, épaisseur <= 0,2 mm	1011 103 104 1061 1082 1083 1098 10 1221 37 Total	6 7 35 1 2 13 2 66 6 2 74	0.5 25.5 9.6 x x 4.6 x 42.6 x x 57.8	6 8 34 1 2 10 1 62 6 1 69	0.6E 25.9 14.4 x x 3.7 x 46.9 x x 69.3
76.12 Casks, drums, cans, boxes, sim. containers, aluminum, <= 300 L, w/o mechan. or therm. equip., o/t liq. or compres. gas Fûts, tambours, bidons, contenants sim., en aluminium, <= 300 L, sans disp. mécan. ou therm., a/q gaz liq. ou comprimé	1011 1012 1021 103 104 1053 1072 1081 1091 1098 10 11 15 27 29 35 36 3711 3712 3729 3731 3741 3751 3761 3771 3791 3792 3799 37 Total	9 3 21 17 6 5 41 1 5 34 142 47 8 8 4 1 11 4 4 3 2 8 12 3 1 17 5 11 70 291	13.9 x 18.9 80.5 5.9 25.9 5.7 x 10.1 15.5 177.3 x x 1.6 0.3 x x 0.4 0.2 0.9 x 3.3 2.2e 0.4 x 0.5 x 2.1 12.6 613.2	5 2 14 16 4 4 41 1 4 29 120 43 2 3 - 2 2 4 3 6 14 3 1 23 3 8 68 245	11.1e x 20.0 94.2 7.8 28.5 6.4e x 10.4 12.4 191.6 x x 1.6 0.3 - x x 0.3 0.3 x 27.3 3.1 0.6 x 0.7 1.8 0.5 35.5 616.3
7612.90.11 Cans, aluminum, food Bidons, boîtes en aluminium, pour produits alimentaires	1011 1012 1021 103 104 1053 1098 10	9 3 21 11 6 1 16 67	13.9 x 18.9 x 5.9 x 3.8 114.6	5 2 14 9 4 1 17 52	11.1e x 20.0 70.8 7.8 x 3.8e 124.0
7612.90.13 Cans, aluminum, soft drink Boîtes, cannettes en aluminium, pour boissons non alcoolisées	1111	27	300.0	24	264.2
7612.90.14 Cans, aluminum, beer Boîtes, cannettes en aluminium, pour la bière	1131	20	114.3	19	117.5

Note: See footnotes at end of tables.  
Voir notes à la fin des tableaux.

Containers and Other Packaging Materials Used,  
by Commodity

Contenants et autres matières d'emballage utilisées,  
par produit

Canada

Canada

Table 1  
Consumption by the Manufacturing Industries<sup>1</sup>

Tableau 1  
Consommation par les industries manufacturière<sup>1</sup>

Standard Classification of Goods Classification type des biens	SIC CTI	Estimated 1991 Estimée		1992	
		Establishments Établissements	Value Valeur	Establishments Établissements	Value Valeur
Code Description		#	\$'000,000	#	\$'000,000
7612.90.15 Cans, aluminum, fruit or vegetable juice Boîtes, cannettes en aluminium, pour jus de fruits ou de légumes	103 1098 10	7 1 8	x x 16.5	8 - 8	23.4e - 23.4e
7612.90.3 Containers, aluminum foil, incl. pie plates Contenants en feuilles d'aluminium, incl. plats à tarte	1072 1091 1098 10	41 5 18 64	5.7 10.1 11.4 27.2	41 4 12 57	6.4e 10.4 8.5 25.3
76.16 Articles of aluminum, other, incl. fasteners Articles en aluminium, autres, incl. dispositifs de fixation	30 33 37 Total	4 8 1 13	0.1 x x 2.5	2 4 - 6	x x - 0.3
8007.00.3 Tin collapsible tubes Tubes souples en étain	3741	24	5.3	17	3.5
83.09 Stoppers, caps, lids, capsules for bottles, threaded bungs, bung covers, seals and other packing accessories, base metal Bouchons, capsules, couvercles, bondes filatées, bondons, scellés et autres accessoires d'emballage, en métaux communs	1012 103 104 1083 1091 1098 10 1111 1121 1131 1141 11 27 35 37 Total	1 33 - 1 3 33 71 62 9 30 17 11 47 4 1 241	x 36.7 - x x 8.2 45.5 23.0 3.8 26.4 5.0 58.2 x x x 116.0	- 26 1 - 3 24 54 46 7 26 16 95 49 3 1 202	- 36.8 x - x 6.6 48.6 36.3E 4.7 26.6 5.1 72.7e 13.9 x x 137.7
8309.90.1 Bottle caps, base metal Capsules de bouteille, en métaux communs	1111 1131 11	62 30 92	23.0 26.4 49.4	46 26 72	36.3E 26.6 62.9e
8309.90.2 Stoppers, caps and lids, base metal Bouchons, capsules et couvercles en métaux communs	10 35 Total	- 4 4	- x x	1 3 4	x x 6.6
8309.90.9 Other stoppers, e.g. threaded bungs, bung covers, seals, etc., base metal Autres bouchons, p. ex. bondes filatées, bondons, scellés, etc., en métaux communs	10 2711 2712 2713 2714 2719 27 37 Total	1 4 24 7 2 10 47 1 49	x x 7.6 0.5 x 1.9 10.4 x x	- 4 24 9 2 10 49 1 50	- x 9.0 0.6 x 2.4e 13.9 x x

Note: See footnotes at end of tables.  
Voir notes à la fin des tableaux.

Containers and Other Packaging Materials Used,  
by Commodity

Contenants et autres matières d'emballage utilisées,  
par produit

Canada

Canada

Table 1  
Consumption by the Manufacturing Industries<sup>1</sup>

Tableau 1  
Consommation par les industries manufacturière<sup>1</sup>

Standard Classification of Goods Classification type des biens	SIC CTI	Estimated 1991 Estimée		1992	
		Establishments Établissements	Value Valeur	Establishments Établissements	Value Valeur
Code Description		#	\$'000,000	#	\$'000,000
8481.80.9 Flow regulating appliances, manually operated, other, n.e.s. Régulateurs de flux, actionnés manuellement, autres, n.d.a.	37	1	x	1	x
Expenses from inventory (include breakages, loss on refunds, inventory shortages, expensed portion of new bottles, etc.) Dépenses sur l'inventaire (inclure bris, perte sur remboursement, erreurs d'inventaire, portion de	1111 1131 11	39 26 65	4.9 46.6 51.5	16 23 39	3.7 63.2 66.9
Keg expenses Dépenses pour barillets	1131	20	1.0	20	1.1
All other containers and packaging materials used Toutes autres contenants et fournitures d'emballage utilisés	10 11 12 15 16 17 18 19 24 25 26 27 28 29 30 31 32 33 35 36 37 39 Total	450 60 7 19 177 28 46 42 185 386 78 197 261 85 299 130 148 194 127 11 280 147 3,357	46.5 x x 0.7 9.1 0.7 x x 3.6e 19.7 3.9 24.1 x x x x 8.9 11.1 10.3 4.7 40.7 3.5 236.4	362 39 6 18 156 46 43 42 180 342 107 186 286 75 325 107 143 136 132 7 220 170 3,128	57.6 x x 1.1 8.9 0.9e x x 3.1 22.4 4.6e 23.7 x x x 9.2 11.4 11.3 1.6 44.0 5.6 260.4
Total, non-returnable containers and other shipping and packaging materials Total, contenants non restituables et autres matières et fournitures d'emballage et de livraison	1011 1012 1021 103 104 1051 1052 1053 1061 1071 1072 1081 1082 1083 1091 1092 1093 1098 10 1111 1121 1131 1141 11 1211 1221 12	199 72 222 110 176 27 14 211 6 16 144 7 5 40 15 12 21 119 1,416 77 16 33 21 147 4 8 12	223.7 72.4 90.5 555.1 473.5 20.1 72.1 76.7 8.5 78.2 97.3 15.1 26.6 90.2 61.4 18.6 78.5 260.8 2,319.3 644.6 136.7 386.3 56.7 1,224.3 0.6 116.0 116.5	131 58 162 105 168 24 18 206 4 18 153 7 7 39 19 16 16 114 1,265 59 16 30 20 125 5 10 15	200.0 65.6 90.4 510.1 441.4 19.0 74.1 79.7 7.4 84.2 108.9 13.3 30.2 95.6 68.8 17.0 63.2 241.2 2,210.1 530.8 133.4 401.5 58.6 1,124.3 0.8 140.9 141.7

Note: See footnotes at end of tables.  
Voir notes à la fin des tableaux.

Containers and Other Packaging Materials Used,  
by Commodity

Canada

Table 1  
Consumption by the Manufacturing Industries<sup>1</sup>

Contenants et autres matières d'emballage utilisées,  
par produit

Canada

Tableau 1  
Consommation par les industries manufacturière<sup>1</sup>

Standard Classification of Goods Classification type des biens	SIC CTI	Estimated 1991 Estimée		1992	
		Establishments Établissements	Value Valeur	Establishments Établissements	Value Valeur
Code Description		#	\$'000,000	#	\$'000,000
Total, non-returnable containers and other shipping and packaging materials	1511	8	2.5	7	2.5
Total, contenants non restituables et autres matières et fournitures d'emballage et de livraison	1521	10	3.1	12	3.3
	1599	48	12.1	44	12.1
	15	66	17.7	63	17.8
	1611	46	8.5	47	10.1
	1621	38	4.5	32	4.9
	1631	41	8.3	43	12.3
	1691	54	16.7	54	17.9
	1699	235	69.4	271	66.5
	16	414	107.4	447	111.7
	1711	9	0.3	7	0.2
	1712	41	10.0	46	9.2
	1713	19	1.1	28	0.9
	1719	11	0.6	25	1.0
	17	80	12.0	106	11.3
	1811	16	16.9	15	17.5
	1821	17	2.2	19	2.1
	1829	43	9.5	42	12.0
	1831	22	1.5	18	1.2
	18	98	30.1	94	32.8
	1911	15	1.7	15	1.9
	1921	21	3.7	16	3.5
	1931	16	0.3	25	0.5
	1991	12	1.1	16	1.0
	1993	40	9.2	47	11.7
	1994	11	19.3	8	15.4
	1998	52	6.3	49	7.1
	19	167	41.6	176	41.2
	2431	48	1.1	42	1.2
	2432	71	1.6	55	1.2
	2433	43	1.4	40	1.8
	2434	73	7.4	69	7.2
	2441	51	1.6	39	1.0
	2442	177	7.8	164	8.4
	2443	70	2.1	54	1.8
	2444	28	x	25	1.3
	2451	90	6.2	87	5.6
	2491	48	1.0	47	1.1
	2492	65	1.3	66	1.3
	2493	3	x	16	0.5
	2494	9	1.7e	24	11.6
	2495	-	-	12	0.1E
	2496	12	3.2	13	3.0
	2499	160	5.4	145	4.5
	24	948	43.3	898	51.5
	2511	24	2.1	23	1.9
	2512	352	71.5	300	69.0
	252	50	4.0	50	4.3
	2541	10	0.3	15	0.2e
	2542	62	2.5	86	3.0e
	2543	75	3.3	70	3.2e
	2549	79	3.4	108	3.8
	2561	14	0.3	39	0.7
	2581	9	0.3	12	0.3
	2591	22	0.8	24	1.4
	2592	16	3.2	16	4.0
	2593	10	2.8	10	5.3
	2599	24	1.8	47	2.2
	25	747	96.4	800	99.2
	2611	86	20.7	109	23.8
	2612	46	7.7	52	6.8
	2619	15	1.8	16	2.5
	2641	14	6.4	19	7.0
	2649	30	5.6	34	5.7
	2691	33	3.0	40	3.4
	2692	50	5.1	76	5.4
	2699	34	3.7	53	4.4
	26	308	53.9	399	58.9

Note: See footnotes at end of tables.  
Voir notes à la fin des tableaux.

Containers and Other Packaging Materials Used,  
by Commodity

Canada

Table 1  
Consumption by the Manufacturing Industries<sup>1</sup>

Contenants et autres matières d'emballage utilisées,  
par produit

Canada

Tableau 1  
Consommation par les industries manufacturières<sup>1</sup>

Standard Classification of Goods Classification type des biens	SIC CTI	Estimated 1991 Estimée		1992	
		Establishments Établissements	Value Valeur	Establishments Établissements	Value Valeur
Code Description		#	\$'000,000	#	\$'000,000
Total, non-returnable containers and other shipping and packaging materials	2711	35	40.7	39	41.8
Total, contenants non restituables et autres matières et fournitures d'emballage et de livraison	2712	43	117.2	43	119.3
	2713	23	9.0	26	9.5
	2714	7	3.1	7	3.6
	2719	29	106.1	31	119.0
	2721	11	8.2	13	12.2
	2731	45	13.7	49	15.3
	2732	42	5.3	53	5.6
	2733	11	2.6	14	3.5
	2791	19	11.4	22	10.9
	2792	28	5.3	36	8.7
	2793	7	41.8	9	47.1
	2799	53	16.3	54	16.2
	27	353	380.6	396	412.7
	2811	76	9.9	80	10.7
	2819	308	22.0	458	27.5
	2821	94	7.5	159	6.3
	2831	19	1.0	24	0.8
	2839	18	0.5	21	0.5
	2841	79	4.4	63	3.4
	2849	12	4.0	16	0.8
	28	606	49.3	821	50.0
	291	41	24.1	52	24.7
	2921	24	3.2	21	3.1
	2941	31	x	30	1.4
	295	17	x	17	7.8
	2961	35	9.4	31	9.9
	2971	13	2.2	9	2.3
	2999	32	2.9	27	2.1
	29	193	50.7	187	51.3
	3011	11	0.6	11	1.9
	3021	11	0.5	12	0.6
	3022	8	0.3	9	0.3
	3023	7	0.5	9	0.2
	3029	39	1.4	47	1.4
	3031	67	5.8	79	5.3
	3032	4	1.0	9	1.0
	3039	38	2.3	49	3.2
	3041	35	5.4	63	4.6
	3042	35	7.7	37	8.9
	3049	107	12.4	122	15.6
	3052	16	6.2	17	8.2
	3053	26	4.1	28	4.2
	3058	48	8.7	58	9.2
	3061	24	3.8	26	4.2
	3062	20	0.1	60	0.8
	3063	11	2.0	19	2.1
	3069	22	1.9	31	1.4
	3071	33	4.3	39	4.8
	3081	54	1.1	114	3.3
	3091	13	3.1	10	3.3
	3092	17	0.8	21	1.0
	3099	83	5.1	87	4.7
	30	729	79.2	957	89.9
	3111	41	1.8	37	2.0
	3121	27	3.0	25	2.4
	3191	34	1.1	40	1.9
	3192	100	3.8	117	3.8
	3193	12	0.3	13	0.2
	3194	34	1.6	32	1.4
	3199	109	8.6	136	9.7
	31	357	20.1	400	21.3

Note: See footnotes at end of tables.  
Voir notes à la fin des tableaux.

Containers and Other Packaging Materials Used,  
by Commodity

Canada

Table 1  
Consumption by the Manufacturing Industries<sup>1</sup>

Contenants et autres matières d'emballage utilisées,  
par produit

Canada

Tableau 1  
Consommation par les industries manufacturières<sup>1</sup>

Standard Classification of Goods Classification type des biens	SIC CTI	Estimated 1991 Estimée		1992	
		Establishments Établissements	Value Valeur	Establishments Établissements	Value Valeur
Code Description		#	\$'000,000	#	\$'000,000
Total, non-returnable containers and other shipping and packaging materials	3211	59	4.6	36	3.8
Total, contenants non restituables et autres matières et fournitures d'emballage et de livraison	3231	11	0.3	12	x
	3241	7	--	10	0.2
	3242	7	--e	6	0.1
	3243	2	x	1	x
	3244	1	x	-	-
	325	286	72.8	206	64.6
	3261	10	x	8	1.8
	3271	2	x	3	x
	3281	11	0.2	17	x
	3299	6	x	7	2.6
	32	402	82.2	306	73.5
	3311	22	7.3	15	7.2
	3321	15	20.7	11	20.1
	3331	27	4.1	35	5.5
	3332	11	0.8	17	0.8
	3333	4	9.8	4	9.6e
	3341	7	3.1	5	2.2E
	335	101	18.2	103	20.4
	336	38	13.0	38	16.6
	337	111	11.4	105	10.9
	3381	43	15.1	38	12.8
	3391	14	4.6	10	3.7
	3392	12	1.7	12	1.7
	3399	25	7.6	24	7.2
	33	430	117.5	417	118.7
	3511	18	2.4	21	2.7
	3512	10	3.9	13	4.5
	3521	18	8.2	16	6.4
	3541	4	0.2	6	0.2
	3542	9	0.1	13	0.3
	3549	57	4.6	74	4.9
	3551	14	0.6	15	0.6
	356	47	59.8	54	60.4
	3571	7	0.8	9	1.1
	3581	10	2.0	11	1.7
	3591	17	3.1	15	2.9
	3592	4	0.1	4	0.1e
	3593	15	6.9	14	6.5
	3594	23	17.8	22	16.1
	3599	21	3.3	29	2.3
	35	274	113.8	316	110.8
	3611	8	15.7	7	15.2
	3612	13	22.8	16	20.1e
	3699	16	5.1	10	1.7
	36	37	43.7	33	37.1e
	3711	61	28.6	42	24.8
	3712	26	16.2	17	12.4
	3721	2	x	2	x
	3722	50	4.6	55	7.4
	3729	9	10.4	7	8.8
	3731	72	35.8	56	33.1
	3741	77	136.0	49	145.0
	3751	72	80.0	61	75.4
	3761	73	213.6	45	178.6
	3771	44	196.1	27	166.5
	3791	60	x	56	x
	3792	35	20.2	22	16.9
	3799	126	51.5	97	53.6
	37	707	799.2	536	730.9

Note: See footnotes at end of tables.  
Voir notes à la fin des tableaux.



Containers and Other Packaging Materials Used,  
by Commodity

Canada

Table 1  
Consumption by the Manufacturing Industries<sup>1</sup>

Contenants et autres matières d'emballage utilisées,  
par produit

Canada

Tableau 1  
Consommation par les industries manufacturière<sup>1</sup>

Standard Classification of Goods Classification type des biens	SIC CTI	Estimated 1991 Estimée		1992	
		Establishments Établissements	Value Valeur	Establishments Établissements	Value Valeur
Code Description		#	\$'000,000	#	\$'000,000
Total, non-returnable containers and other shipping and packaging materials	3911	75	8.3	72	5.1
Total, contenants non restituables et autres matières et fournitures d'emballage et de livraison	3913	5	0.5	10	0.6
	3921	37	4.6	55	5.3
	3922	6	0.2	5	0.2
	3931	53	10.7	67	16.0
	3932	20	2.2	17	2.5
	3971	74	3.4	110	3.8
	3991	10	3.3	17	4.7
	3992	7	0.2	8	0.6
	3993	10	4.1	9	3.3
	3994	12	1.5	14	3.5
	3999	107	7.6	202	12.6
	39	416	46.5	586	58.4
	Total	8,907	5,845.3	9,343	5,655.0

Note: See footnotes at end of tables.  
Voir notes à la fin des tableaux.

**Containers and Other Packaging Materials Used,  
by Commodity**

**Contenants et autres matières d'emballage utilisées,  
par produit**

**Footnotes - Notes:**

The following symbols indicate the percentage of each value or quantity accounted for by estimates (see "Data Quality"):  
Les signes suivants donnent le pourcentage estimé de chaque valeur ou quantité (voir "Qualité des données"):

Symbol	% estimated
symbole	% estimé
none - aucun	0 - 30
e	31 - 60
E	61 - 100

## Standard Industrial Classification

## Classification type des industries

This publication contains data for the following two, three and four-digit industries.

Cette publication contient les données pour les industries suivantes à deux, trois et à quatre chiffres.

	SIC/CTI 10	
<b>Food Industries</b>		<b>Industries des aliments</b>
Meat and Meat Products Industry (Except Poultry)	1011	Industrie de la viande et de ses produits (sauf la volaille)
Poultry Products Industry	1012	Industrie des produits de la volaille
Fish Products Industry	1021	Industrie de la transformation de poisson
Canned and Preserved Fruit and Vegetable Industry	1031	Conserveries de fruits et de légumes
Frozen Fruit and Vegetable Industry	1032	Industrie des fruits et légumes congelés
Fluid Milk Industry	1041	Industrie du lait de consommation
Other Dairy Products Industries	1049	Autres industries de produits laitiers
Cereal Grain Flour Industry	1051	Meuneries
Prepared Flour Mixes and Prepared Cereal Foods Industry	1052	Industrie des mélanges de farine préparés et des céréales de table préparées
Feed Industry	1053	Industrie des aliments pour animaux
Vegetable Oil Mills (Except Corn Oil)	1061	Industrie des huiles végétales (sauf l'huile de maïs)
Biscuit Industry	1071	Industrie des biscuits
Bread and Other Bakery Products Industry	1072	Industrie du pain et autres produits de boulangerie-pâtisserie
Cane and Beet Sugar Industry	1081	Industrie du sucre de canne et de betterave
Chewing Gum Industry	1082	Industrie de la gomme à mâcher
Sugar and Chocolate Confectionery Industry	1083	Industrie des confiseries et du chocolat
Tea and Coffee Industry	1091	Industrie du thé et du café
Dry Pasta Products Industry	1092	Industrie des pâtes sèches
Potato Chip, Pretzel and Popcorn Industry	1093	Industrie des croustilles, des bretzels et du maïs soufflé
Malt and Malt Flour Industry	1094	Industrie du malt et des farines de malt
Other Food Products Industries n.e.c.	1099	Autres industries de produits alimentaires n.c.a.

Because of confidentiality considerations, SIC 1094 has been combined with SIC 1099. The combined results are identified in the tables as SIC 1098.

Du fait de considérations relatives à la confidentialité, les codes 1094 et 1099 de la CTI ont été combinés. Le résultat de l'agrégation est identifié dans les tableaux par le code 1098.

## Appendix 1 - continued

	SIC/CTI
<b>Beverage Industries</b>	<b>11</b>
Soft Drink Industry	1111
Distillery Products Industry	1121
Brewery Products Industry	1131
Wine Industry	1141

	SIC/CTI
<b>Tobacco Products Industries</b>	<b>12</b>
Leaf Tobacco Industry	1211
Tobacco Products Industry	1221

	SIC/CTI
<b>Rubber Products Industries</b>	<b>15</b>
Tire and Tube Industry	1511
Rubber Hose and Belting Industry	1521
Other Rubber Products Industries	1599

	SIC/CTI
<b>Plastic Products Industries</b>	<b>16</b>
Foamed and Expanded Plastic Products Industry	1611
Plastic Pipe and Pipe Fittings Industry	1621
Plastic Film and Sheeting Industry	1631
Plastic Bag Industry	1691
Other Plastic Products Industries n.e.c.	1699

	SIC/CTI
<b>Leather and Allied Products Industries</b>	<b>17</b>
Leather Tanneries	1711
Footwear Industry	1712
Luggage, Purse and Handbag Industry	1713
Other Leather and Allied Products Industries	1719

	SIC/CTI
<b>Primary Textile Industries</b>	<b>18</b>
Man-Made Fibre and Filament Yarn Industry	1811
Wool Yarn and Woven Cloth Industry	1821
Other Spun Yarn and Woven Cloth Industries	1829
Broad Knitted Fabric Industry	1831

## Annexe 1 - suite

	SIC/CTI
<b>Industries des boissons</b>	
Industrie des boissons gazeuses	
Industrie des produits de distillation	
Industrie de la bière	
Industrie du vin	

	SIC/CTI
<b>Industries du tabac</b>	
Industrie du tabac en feuilles	
Industrie des produits du tabac	

	SIC/CTI
<b>Industries du caoutchouc</b>	
Industrie des pneus et chambres à air	
Industrie des boyaux et courroies en caoutchouc	
Autres industries de produits en caoutchouc	

	SIC/CTI
<b>Industries des produits en matière plastique</b>	
Industrie des produits en matière plastique en mousse et soufflée	
Industrie des tuyaux et raccords de tuyauterie en matière plastique	
Industrie des pellicules et feuilles de matière plastique	
Industrie des sacs en matière plastique	
Autres industries des produits en matière plastique n.c.a.	

	SIC/CTI
<b>Industries du cuir et des produits connexes</b>	
Tanneries	
Industrie de la chaussure	
Industrie des valises, bourses et sacs à main	
Autres industries du cuir et des produits connexes	

	SIC/CTI
<b>Industries textiles de première transformation</b>	
Industrie des fibres chimiques et des filés de filaments	
Industrie de la filature et du tissage de la laine	
Autres industries des filés et tissus tissés	
Industrie des tissus larges, à mailles	

	SIC/CTI
<b>Textile Products Industries</b>	<b>19</b>
Natural Fibres Processing and Felt Products Industry	1911
Carpet, Mat and Rug Industry	1921
Canvas and Related Products Industry	1931
Narrow Fabric Industry	1991
Contract Textile Dyeing and Finishing Industry	1992
Household Products of Textile Materials Industry	1993
Hygiene Products of Textile Materials Industry	1994
Tire Cord Fabric Industry	1995
Other Textile Products Industries n.e.c.	1999

Because of confidentiality considerations, SIC 1995 has been combined with SIC 1999. The combined results are identified in the tables as SIC 1998.

	SIC/CTI
<b>Industries des produits textiles</b>	
Industrie du feutre et du traitement des fibres naturelles	
Industrie des tapis, carpettes et moquettes	
Industrie des articles en grosse toile et produits connexes	
Industrie des tissus étroits	
Industrie de la teinture et du finissage à façon de produits textiles	
Industrie des articles de maison en textiles	
Industrie des articles d'hygiène en textiles	
Industrie des tissus pour armature de pneus	
Autres industries de produits textiles n.c.a.	

Du fait de considérations relatives à la confidentialité, les codes 1995 et 1999 de la CTI ont été combinés. Le résultat de l'agrégation est identifié dans les tableaux par le code 1998.

	SIC/CTI
<b>Clothing Industries</b>	<b>24</b>
Men's and Boys' Coat Industry	2431
Men's and Boys' Suit and Jacket Industry	2432
Men's and Boys' Pants Industry	2433
Men's and Boys' Shirt and Underwear Industry	2434
Men's and Boys' Clothing Contractors	2435
Women's Coat and Jacket Industry	2441
Women's Sportswear Industry	2442
Women's Dress Industry	2443
Women's Blouse and Shirt Industry	2444
Women's Clothing Contractors	2445
Children's Clothing Industry	2451
Sweater Industry	2491
Occupational Clothing Industry	2492
Glove Industry	2493
Hosiery Industry	2494
Fur Goods Industry	2495
Foundation Garment Industry	2496
Other Clothing and Apparel Industries, n.e.c.	2499

	SIC/CTI
<b>Industries de l'habillement</b>	
Industrie des manteaux pour hommes et garçonnets	
Industrie des complets et vestons pour hommes et garçonnets	
Industrie des pantalons pour hommes et garçonnets	
Industrie des chemises et sous-vêtements pour hommes et garçonnets	
Industrie de la confection à forfait de vêtements pour hommes et garçonnets	
Industrie des manteaux et vestes pour dames	
Industrie des vêtements de sport pour dames	
Industrie des robes pour dames	
Industrie des blouses et chemises pour dames	
Industrie de la confection à forfait de vêtements pour dames	
Industrie des vêtements pour enfants	
Industrie des chandails	
Industrie des vêtements professionnels	
Industrie des gants	
Industrie des bas et chaussettes	
Industrie des articles en fourrure	
Industrie des vêtements de base	
Autres industries de l'habillement n.c.a.	

## Appendix 1 - continued

	SIC/CTI
<b>Wood Industries</b>	<b>25</b>
Shingle and Shake Industry	2511
Sawmill and Planing Mill Products Industry (Except Shingles and Shakes)	2512
Hardwood Veneer and Plywood Industry	2521
Softwood Veneer and Plywood Industry	2522
Prefabricated Wooden Buildings Industry	2541
Wooden Kitchen Cabinet and Bathroom Vanity Industry	2542
Wooden Door and Window Industry	2543
Other Millwork Industries	2549
Wooden Box and Pallet Industry	2561
Coffin and Casket Industry	2581
Wood Preservation Industry	2591
Particle Board Industry	2592
Wafer Board Industry	2593
Other Wood Industries n.e.c.	2599
	SIC/CTI
<b>Furniture and Fixture Industries</b>	<b>26</b>
Wooden Household Furniture Industry	2611
Upholstered Household Furniture Industry	2612
Other Household Furniture Industries	2619
Metal Office Furniture Industry	2641
Other Office Furniture Industries	2649
Bed Spring and Mattress Industry	2691
Hotel, Restaurant and Institutional Furniture and Fixture Industry	2692
Other Furniture and Fixture Industries, n.e.c.	2699
	SIC/CTI
<b>Paper and Allied Products Industries</b>	<b>27</b>
Pulp Industry	2711
Newsprint Industry	2712
Paperboard Industry	2713
Building Board Industry	2714
Other Paper Industries	2719
Asphalt Roofing Industry	2721
Folding Carton and Set-up Box Industry	2731
Corrugated Box Industry	2732
Paper Bag Industry	2733
Coated and Treated Paper Industry	2791
Stationery Paper Products Industry	2792
Paper Consumer Products Industry	2793
Other Converted Paper Products Industries n.e.c.	2799

## Annexe 1 - suite

	SIC/CTI
<b>Industries du bois</b>	<b>25</b>
Industrie du bardeau et du bardeau fendu	2511
Industrie des produits de scieries et d'ateliers de rabotage (sauf les bardeaux fendus)	2512
Industrie des placages et contreplaqués en bois feuillu	2521
Industrie des placages et contreplaqués en bois résineux	2522
Industrie des bâtiments préfabriqués à charpente de bois	2541
Industrie des armoires et placards de cuisine et des coiffeuses de salle de bain en bois	2542
Industrie des portes et fenêtres en bois	2543
Autres industries du bois travaillé	2549
Industrie des boîtes et palettes de bois	2561
Industrie des cercueils et bières	2581
Industrie de la préservation du bois	2591
Industrie des panneaux de particules	2592
Industrie des panneaux de copeaux	2593
Autres industries du bois n.c.a.	2599
	SIC/CTI
<b>Industries du meuble et des articles d'ameublement</b>	<b>26</b>
Industrie des meubles de maison en bois	2611
Industrie des meubles de maison rembourrés	2612
Autres industries des meubles de maison	2619
Industrie des meubles de bureau en métal	2641
Autres industries de meubles de bureau	2649
Industrie des sommiers et matelas	2691
Industrie des meubles et articles d'ameublement pour hôtels, restaurants et institutions	2692
Autres industries de meubles et articles d'ameublement n.c.a.	2699
	SIC/CTI
<b>Industries du papier et produits connexes</b>	<b>27</b>
Industrie des pâtes à papier	2711
Industrie du papier journal	2712
Industrie du carton	2713
Industrie des panneaux de construction	2714
Autres industries du papier	2719
Industrie du papier-toiture asphalté	2721
Industrie des boîtes pliantes et rigides	2731
Industrie des boîtes en carton ondulé	2732
Industrie des sacs en papier	2733
Industrie des papiers couchés et traités	2791
Industrie des produits de papeterie	2792
Industrie des produits de consommation en papier	2793
Autres industries des produits en papier transformé n.c.a.	2799

## Appendix 1 - continued

## Annexe 1 - suite

## SIC/CTI

Printing, Publishing and Allied Industries 28	
Business Forms Printing Industry	2811
Other Commercial Printing Industries	2819
Platemaking, Typesetting and Bindery Industry	2821
Book Publishing Industry	2831
Other Publishing Industries	2839
Newspaper, Magazine and Periodical (Combined Publishing and Printing) Industry	2841
Other Combined Publishing and Printing Industries	2849

## Imprimerie, édition et industries connexes

Industrie de l'impression de formulaires commerciaux
Autres industries d'impression commerciale
Industrie du clichage, de la composition et de la reliure
Industrie de l'édition du livre
Autres industries d'édition
Industrie des journaux, revues et périodiques (impression et édition combinées)
Autres industries d'impression et d'édition combinées

## SIC/CTI

Primary Metal Industries 29	
Ferro-Alloys Industry	2911
Steel Foundries	2912
Other Primary Steel Industries	2919
Steel Pipe and Tube Industry	2921
Iron Foundries	2941
Primary Production of Aluminum Industry	2951
Other Primary Smelting and Refining of Non-Ferrous Metal Industries	2959
Aluminum Rolling, Casting and Extruding Industry	2961
Copper and Copper Alloy Rolling, Casting and Extruding Industry	2971
Other Rolled, Cast and Extruded Non-Ferrous Metal Products Industries	2999

## Industries de première transformation des métaux

Industrie des ferro-alliages
Fonderies d'acier
Autres industries sidérurgiques
Industrie des tubes et tuyaux d'acier
Fonderies de fer
Industrie de la production d'aluminium de première fusion
Autres industries de la fonte et de l'affinage de métaux non ferreux
Industrie du laminage, du moulage et de l'extrusion de l'aluminium
Industrie du laminage, du moulage et de l'extrusion du cuivre et de ses alliages
Autres industries du laminage, du moulage et de l'extrusion de métaux non ferreux

## SIC/CTI

Fabricated Metal Products Industries (Except Machinery and Transportation Equipment Industries) 30	
Power Boiler and Heat Exchanger Industry	3011
Metal tanks (Heavy Gauge) Industry	3021
Plate Work Industry	3022
Pre-Engineered Metal Buildings Industry (Except Portable)	3023
Other Fabricated Structural Metal Products Industries	3029
Metal Door and Window Industry	3031
Prefabricated Portable Metal Buildings Industry	3032
Other Ornamental and Architectural Metal Products Industries	3039

## Industries de la fabrication des produits métalliques (sauf les industries de la machinerie et du matériel de transport)

Industrie des chaudières à pression et échangeurs de chaleur
Industrie des réservoirs en métal (épais)
Industrie des tôles fortes
Industrie des bâtiments préfabriqués en métal (sauf transportables)
Autres industries de la fabrication d'éléments de charpentes métalliques
Industrie des portes et fenêtres en métal
Industrie des bâtiments préfabriqués en métal, transportables
Autres industries des produits métalliques d'ornement et d'architecture

cont...

suite...

## SIC/CTI

Custom Coating of Metal Products Industry	3041	Industrie du revêtement sur commande de produits en métal
Metal Closure and Container Industry	3042	Industrie des récipients et fermetures en métal
Other Stamped and Pressed Metal Products Industries	3049	Autres industries de l'emboutissage et du matricage des produits en métal
Upholstery and Coil Spring Industry	3051	Industrie des ressorts de rembourrage et des ressorts à boudin
Wire and Wire Rope Industry	3052	Industrie des fils et des câbles métalliques
Industrial Fastener Industry	3053	Industrie des attaches d'usage industriel
Other Wire Products Industries	3059	Autres industries de produits en fil métallique
Basic Hardware Industry	3061	Industrie de la quincaillerie de base
Metal Dies, Moulds and Patterns Industry	3062	Industrie des matrices et moules en métal
Hand Tool and Implement Industry	3063	Industrie des outils et instruments
Other Hardware and Cutlery Industries	3069	Autres industries d'articles de quincaillerie, d'outillage et de coutellerie
Heating Equipment Industry	3071	Industrie du matériel de chauffage
Machine Shop Industry	3081	Ateliers d'usinage
Metal Plumbing Fixtures and Fittings Industry	3091	Industrie des garnitures et raccords de plomberie en métal
Metal Valve Industry	3092	Industrie des soupapes en métal
Other Metal Fabricating Industries n.e.c.	3099	Autres industries de produits en métal n.c.a.

Because of confidentiality considerations, SIC 3051 has been combined with SIC 3059. The combined results are identified in the tables as SIC 3058.

Du fait de considérations relatives à la confidentialité, les codes 3051 et 3059 de la CTI ont été combinés. Le résultat de l'agrégation est identifié dans les tableaux par le code 3058.

## SIC/CTI

<b>Machinery Industries (Except Electrical Machinery)</b>	<b>31</b>	<b>Industries de la machinerie (sauf électrique)</b>
Agricultural Implement Industry	3111	Industrie des instruments aratoires
Commercial Refrigeration and Air Conditioning Equipment Industry	3121	Industrie du matériel commercial de réfrigération et de climatisation
Compressor, Pump and Industrial Fan Industry	3191	Industrie des compresseurs, pompes et ventilateurs
Construction and Mining Machinery and Materials Handling Equipment Industry	3192	Industrie de la machinerie de construction et d'extraction minière et de l'équipement de manutention
Sawmill and Woodworking Machinery Industry	3193	Industrie de la machinerie pour scieries et ateliers de façonnage du bois
Turbine and Mechanical Power Transmission Equipment Industry	3194	Industrie des turbines et du matériel de transmission d'énergie mécanique
Other Machinery and Equipment Industries n.e.c.	3199	Autres industries de la machinerie et de l'équipement n.c.a.



## Appendix 1 - continued

## Annexe 1 - suite

	SIC/CTI	
<b>Transportation Equipment Industries</b>	<b>32</b>	<b>Industries du matériel de transport</b>
Aircraft and Aircraft Parts Industry	3211	Industrie des aéronefs et des pièces d'aéronefs
Motor Vehicle Industry	3231	Industrie des véhicules automobiles
Truck and Bus Body Industry	3241	Industrie des carrosseries de camions et d'autobus
Commercial Trailer Industry	3242	Industrie des remorques d'usage commercial
Non-commercial Trailer Industry	3243	Industrie des remorques d'usage non commercial
Mobile Home Industry	3244	Industrie des maisons mobiles
Motor Vehicle Engine and Engine Parts Industry	3251	Industrie des moteurs et pièces de moteurs de véhicules automobiles
Motor Vehicle Wiring Assemblies Industry	3252	Industrie des assemblages de câbles électriques pour véhicules automobile
Motor Vehicle Stampings Industry	3253	Industrie des pièces embouties pour véhicules automobiles
Motor Vehicle Steering and Suspension Parts Industry	3254	Industrie des pièces pour systèmes de direction et de suspension de véhicules automobiles
Motor Vehicle Wheel and Brake Industry	3255	Industrie des roues et de freins pour véhicules automobiles
Plastics Parts and Accessories for Motor Vehicles Industry	3256	Industrie des pièces et accessoires en matière plastique pour véhicules automobiles
Motor Vehicle Fabric Accessories Industry	3257	Industrie des accessoires en matière textile pour véhicules automobiles
Other Motor Vehicle Accessories Parts and Assemblies Industries	3259	Autres industries d'ensembles, de pièces et d'accessoires pour véhicules automobiles
Railroad Rolling Stock Industry	3261	Industrie du matériel ferroviaire roulant
Shipbuilding and Repair Industry	3271	Industrie de la construction et de la réparation de navires
Boatbuilding and Repair Industry	3281	Industrie de la construction et de la réparation d'embarcations
Other Transportation Equipment Industries	3299	Autres industries du matériel de transport
	SIC/CTI	
<b>Electrical and Electronic Products Industries</b>	<b>33</b>	<b>Industries des produits électriques et électroniques</b>
Small Electrical Appliance Industry	3311	Industrie des petits appareils électriques
Major Appliance Industry (Electric and Non-Electric)	3321	Industrie des gros appareils (électriques ou non)
Lighting Fixture Industry	3331	Industrie des appareils d'éclairage fixes
Electric Lamp and Shade Industry (Except Bulb and Tube)	3332	Industrie des lampes électriques et des abat-jour (sauf ampoules et tubes)
Electric Lamp (Bulb and Tube) Industry	3333	Industries des lampes électriques (ampoules et tubes)
Record Player, Radio and Television Receiver Industry	3341	Industrie des phonographes et des récepteurs de radio et de télévision
Telecommunication Equipment Industry	3351	Industrie de l'équipement de télécommunication
Electronic Parts and Components Industry	3352	Industrie des pièces et de composants électroniques
Other Communication and Electronic Equipment Industries	3359	Autres industries de matériel électronique et de communication
Electronic Computing and Peripheral Equipment Industry	3361	Industrie des machines électroniques à calculer et périphériques
cont....		suite...

## Appendix 1 - continued

	SIC/CTI
Electronic Office, Store and Business Machine Industry	3362
Other Office, Store and Business Machine Industries	3369
Electrical Transformer Industry	3371
Electrical Switchgear and Protective Equipment Industry	3372
Other Electrical Industrial Equipment Industries	3379
Communications and Energy Wire and Cable Industry	3381
Battery Industry	3391
Non-Current Carrying Wiring Devices Industry	3392
Other Electrical Products Industries n.e.c.	3399

Because of confidentiality considerations SIC 3362 has been combined with SIC 3369. The combined results are identified in the tables as SIC 3368.

	SIC/CTI
<b>Non-Metallic Mineral Products Industries</b>	<b>35</b>
Clay Products Industry (From Domestic Clay)	3511
Clay Products Industry (From Imported Clay)	3512
Cement Industry	3521
Concrete Pipe Industry	3541
Structural Concrete Products Industry	3542
Other Concrete Products Industries	3549
Ready-Mix Concrete Industry	3551
Glass and Glass Products Industries	356
Abrasives Industry	3571
Lime Industry	3581
Refractories Industry	3591
Asbestos Products Industry	3592
Gypsum Products Industry	3593
Non-Metallic Mineral Insulating Materials Industry	3594
Other Non-Metallic Mineral Products Industries n.e.c.	3599

	SIC/CTI
<b>Refined Petroleum and Coal Products Industries</b>	<b>36</b>
Refined Petroleum Products Industry (Except Lubricating Oil and Grease)	3611
Lubricating Oil and Grease Industry	3612
Other Petroleum and Coal Products Industries	3699

## Annexe 1 - suite

Industrie des machines électroniques pour bureaux, magasins et commerces
Autres industries des machines pour bureaux, magasins et commerces
Industrie des transformateurs électriques
Industrie du matériel électrique de commutation et de protection
Autres industries de matériel électrique d'usage industriel
Industrie des fils et câbles électriques et de communication
Industrie des accumulateurs
Industrie des dispositifs de câblage non porteurs de courant
Autres industries de produits électriques n.c.a.

Du fait de considérations relatives à la confidentialité, les codes 3362 et 3369 de la CTI ont été combinés. Le résultat de l'agrégation est identifié dans les tableaux par le code 3368.

<b>Industries des produits minéraux non-métalliques</b>
Industrie des produits en argile (argile canadienne)
Industrie des produits en argile (argile importée)
Industrie du ciment
Industrie des tuyaux en béton
Industrie des produits de construction en béton
Autres industries de produits en béton
Industrie du béton préparé
Industrie du verre et d'articles en verre
Industrie des abrasifs
Industrie de la chaux
Industrie des produits réfractaires
Industrie des produits en amiante
Industrie des produits en gypse
Industrie des matériaux isolants de minéraux non métalliques
Autres industries de produits minéraux non métalliques n.c.a.

<b>Industries des produits raffinés et du charbon</b>
Industrie des produits pétroliers raffinés (sauf les huiles de graissage et les graisses lubrifiantes)
Industrie des huiles de graissage et des graisses lubrifiantes
Autres industries des produits du pétrole et du charbon

Appendix 1 - continued

	SIC/CTI
<b>Chemical and Chemical Products Industries</b>	<b>37</b>
Industrial Inorganic Chemical Industries n.e.c.	3711
Industrial Organic Chemical Industries n.e.c.	3712
Chemical Fertilizer and Fertilizer Materials Industry	3721
Mixed Fertilizer Industry	3722
Other Agricultural Chemical Industry	3729
Plastic and Synthetic Resin Industry	3731
Pharmaceutical and Medicine Industry	3741
Paint and Varnish Industry	3751
Soap and Cleaning Compounds Industry	3761
Toilet Preparations Industry	3771
Printing Ink Industry	3791
Adhesives Industry	3792
Other Chemical Products Industries n.e.c.	3799

	SIC/CTI
<b>Other Manufacturing Industries</b>	<b>39</b>
Indicating, Recording and Controlling Instruments Industry	3911
Other Instruments and Related Products Industry	3912
Clock and Watch Industry	3913
Ophthalmic Goods Industry	3914
Jewellery and Silverware Industry	3921
Precious Metal Secondary Refining Industry	3922
Sporting Goods Industry	3931
Toys and Games Industry	3932
Sign and Display Industry	3971
Broom, Brush and Mop Industry	3991
Button, Buckle and Clothes Fastener Industry	3992
Floor Tile, Linoleum and Coated Fabric Industry	3993
Musical Instrument and Sound Recording Industry	3994
Other Manufactured Products Industries n.e.c.	3999

For more detailed information on the industrial classification please refer to Catalogue 12-501E, Standard Industrial Classification 1980.

Annexe 1 - suite

	SIC/CTI
<b>Industries chimiques</b>	
Industries des produits chimiques inorganiques d'usage industriel n.c.a.	3711
Industries des produits chimiques organiques d'usage industriel n.c.a.	3712
Industrie des engrais chimiques et de matières pour engrais	3721
Industrie des engrais composés	3722
Autres industries des produits chimiques d'usage agricole	3729
Industrie des matières plastiques et des résines synthétiques	3731
Industrie des produits pharmaceutiques et des médicaments	3741
Industrie des peintures et vernis	3751
Industrie des savons et composés pour le nettoyage	3761
Industrie des produits de toilette	3771
Industrie des encres d'imprimerie	3791
Industrie des adhésifs	3792
Autres industries des produits chimiques n.c.a.	3799

	SIC/CTI
<b>Autres industries manufacturières</b>	
Industrie des instruments d'indication d'enregistrement et de commande	3911
Autres industries des instruments et produits connexes	3912
Industrie des horloges et des montres	3913
Industrie des articles ophtalmiques	3914
Industrie de la bijouterie et de l'argenterie	3921
Industrie de l'affinage secondaire de métaux précieux	3922
Industrie des articles de sport	3931
Industrie des jouets et jeux	3932
Industrie des enseignes et étalages	3971
Industrie des balais, brosses et vadrouilles	3991
Industrie des boutons, boucles et attaches pour vêtements	3992
Industrie des carreaux, dalles, linoléum et tissus	3993
Industrie de l'enregistrement du son et des instruments de musique	3994
Autres industries de produits manufacturés n.c.a.	3999

Afin d'obtenir plus d'information au sujet de la classification industrielle, consultez la Classification type des industries 1980 au catalogue 12-501F.



## Appendix 2

### Standard Classification of Goods

Commencing in 1988, the commodity information collected by Statistics Canada has been classified according to the Standard Classification of Goods (SCG). This classification system is an expanded version of the international standard, the Harmonized Commodity Description and Coding System.

Following, in alphabetical order, are the abbreviations used and the two and four digit codes that apply to the commodities reported in this Major Group. For those requiring it, a description of the conceptual background as well as a complete listing of SCG codes is available in catalogue 12-580(E), "The Standard Classification of Goods, 1988".

#### Abbreviations \*

acryl.	acrylic
app.	apparatus
appl.	appliance
art.	article
artif.	artificial
cont.	container
croch.	crocheted
dress.	dressed
electrolyt.	electrolytically
fab.	fabrics
fib.	fibre
fil.	filament
inorg.	inorganic
inst.	instrument
i/s	iron or steel
lab.	laboratory
mach.	machine, machinery
met.	metal
modacryl.	modacrylic
myp	minimum yield point
m-m	man-made
n/	not
opt.	optical, optically
o/	other
o/t	other than
o/w	otherwise
parch.	parchement
polyes.	polyesters
sensit.	sensitized
sim.	similar
subs.	substance
syn.	synthetic
tan.	tanning
tex.	textile
therap.	therapeutic
therm.	thermal
unconv.	unconverted
unexp.	unexposed
w/	with
w/n	whether or not
w/o	without
w or w/o	with or without
>	more than
>=	not less than
<	less than
<=	not more than

\* singular includes plural

## Annexe 2

### Classification type des biens

Commencant en 1988, l'information sur les produits recueillie par Statistique Canada a été classifiée selon la Classification type des biens (CTB). Cette classification est une version basée sur une norme internationale, le Système harmonisé de désignation et de codification des marchandises.

Vous trouverez ci-après, en ordre alphabétique, une liste des abréviations utilisées ainsi que les codes à deux et quatre chiffres qui s'appliquent aux produits déclarés dans ce Grand groupe. Pour ceux qui sont intéressés, la description des concepts ainsi que la liste complète des codes de la CTB sont disponibles dans la "Classification type des biens, 1988", publication 12-580(F) au catalogue.

#### Abréviations \*

acryl.	acriliques
app.	appareil, appareillage
appar.	apparent
art.	article
artif.	artificiel
a/	autre
a/q	autre(s) que
a/s	avec ou sans
com.	commun
comp.	complet
cong.	congelé
cons.	conservé
cont.	contenant
disc.	discontinu
disp.	dispositif
effil.	effilochés
é/m	élasticité minimale
fil.	filament
fill.	fillettes
f/a	fer ou acier
impres.	impressionné
lab.	laboratoire
lam.	laminé
mét.	métal, métallique
modacryl.	modacrylique
nat.	naturel
n/	non
p/	pour
réf.	réfrigéré
sensib.	sensibilisé
seul.	seulement
syn.	synthétique
tail.	taillé
tan.	tannage
temp.	température
tex.	textile
thérap.	thérapeutique
therm.	thermique, thermiquement
trait.	traitement
trans.	transmission
vent.	ventilateur
vulc.	vulcanisé
>	excédant
>=	pas moins de
<	moins de
<=	n'excédant pas

\* le singulier inclut le pluriel

Alphabetic list of selected SCG codes

6805.20.9	Abrasive powder or grain, natural or artificial, paper or paperboard base, o/t emery board
5906.1	Adhesive tape of rubberized textile materials, width <= 20 cm
7607.19	Aluminium foil, thickness <= 0.2 mm, not backed, other
76.07	Aluminium foil, thickness <= 0.2 mm
3909.3	Amino-resins, other
8536.90.9	Apparatus for switching or protecting electrical circuits, voltage <= 1,000 V, n.e.s., other
3923.90.99	Articles for the conveyance or packing of goods n.e.s. of plastics, other
3923.90.9	Articles for the conveyance or packing of goods n.e.s., of plastics, other
3923.9	Articles for the conveyance or packing of goods, other, of plastics
3926.9	Articles of plastics, n.e.s.
3926.90.9	Articles of plastics, other
80.07	Articles of tin, other
7907.90.9	Articles of zinc n.e.s., other
2524.00.10.9	Asbestos, crude, o/t crude No. 1 or No. 2
7612.90.2	Barrels and drums, aluminum, <= 300 L, w/o mechanical or thermal equipment, o/t for compressed or liquified gas
4421.90.37	Bobbins, spools, of wood
3923.50.2	Bottle caps of plastics
8309.90.1	Bottle caps, base metal
3923.50.29	Bottle caps, other, of plastics
3923.50.21	Bottle caps, screw-on type, of plastics
3923.30.5	Bottles, other, w/n with caps
3923.10.41	Boxes and cases, cosmetic, of plastics
3923.10.49	Boxes and cases, o/t cosmetic, of plastics
3923.1	Boxes, cases, crates and similar articles of plastics
3923.10.9	Boxes, cases, crates and similar articles of plastics, other
3924.90.96	Buckets and pails, of plastics
4415.10.3	Cable-drums, of wood
7612.90.14	Cans, aluminum, beer
7612.90.11	Cans, aluminum, food
7612.90.15	Cans, aluminum, fruit or vegetable juice
7612.90.13	Cans, aluminum, soft drink
7310.21.99	Cans, iron or steel, < 50 L, crimp or solder closing, o/t for food, soft drink or aerosol
7310.21.1	Cans, iron or steel, < 50 L, for food, crimp or solder closing
7310.29.31	Cans, iron or steel, < 50 L, o/t crimp or soldering closing
7310.21.91	Cans, iron or steel, soft drink, crimp or solder closing
3923.3	Carboys, bottles, flasks and similar articles of plastics
3923.30.9	Carboys, bottles, flasks and similar articles of plastics, other
8609.00.9	Cargo containers designed to be carried by one or more modes of transport, other
44.15	Cases, boxes, crates, drums and similar containers; cable-drums; load boards (e.g. pallets), of wood
4415.1	Cases, boxes, crates, drums and similar containers; cable-drums, of wood
4415.10.19	Cases, boxes, of wood, n.e.s.
7310.10.9	Casks, cans, boxes, etc., iron or steel, 50-300 L, o/t for liquified or compressed gas
7612.9	Casks, cans, sim. cont., aluminum, <= 300 L, w/o mechan. or therm. equip., o/t collapsible tubular, liq., compres. gas
76.12	Casks, drums, cans, boxes, sim. containers, aluminum, <= 300 L, w/o mechan. or therm. equip., o/t liq. or compres. gas
7325.10.9	Cast iron articles, non-malleable, o/t of grey iron or iron alloy
7308.90.34	Chimneys, iron or steel
4401.22	Chips, particles, of non-coniferous wood
73.14	Cloth, incl. endless bands, grill, netting and fencing, iron or steel wire; expanded metal, iron or steel
3823.90.21	Compounding agents for rubber and plastics, hardeners
39.23	Containers (boxes, bags, etc), closurers (lids, caps, etc) of plastic
3923.10.33	Containers for yogurt and other dairy products of plastics, capacity < 500 ml
7612.90.3	Containers, aluminum foil, incl. pie plates
7612.90.19	Containers, other, aluminum, <= 300 L, w/o mechan. or therm. equip., o/t for liq. or compres. gas, food, milk or drink
7612.90.9	Containers, other, aluminum, <= 300 L, w/o mechan., therm. equip., n.e.s., o/t gas, collapsibles, cans, barrels, foil
44.16	Coopers' products (e.g. casks, barrels, vats, tubs) and parts thereof, of wood
3923.10.22	Disposable containers (e.g. "clam shells") for fast food restaurants, of polystyrene, o/t foam
3926.20.71	Disposable gloves, of plastics
3923.90.3	Drums of plastics
7310.10.2	Drums, iron or steel, 50-300 L, w/o mechanical or thermal equipment, o/t for liquified or compressed gas
3923.10.11	Egg trays of plastics, foam
9505.90.9	Festive, carnival or other entertainment articles, other, incl. conjuring tricks and novelty jokes
3921.9	Film and sheet, etc. n.e.s. of plastics
3921.19.9	Film and sheet, etc., cellular, of plastics n.e.s., other
3921.14	Film and sheet, etc., cellular, of regenerated cellulose
3921.11.2	Film and sheet, etc., cellular, of styrene, polystyrene foamed and expanded basic shapes
3920.73	Film and sheet, etc., non-cellular, etc., of cellulose acetate
3920.99	Film and sheet, etc., non-cellular, etc., of other plastics
3920.62.9	Film and sheet, etc., non-cellular, etc., of polyethylene terephthalates, other
3920.10.9	Film and sheet, etc., non-cellular, etc., of polymers of ethylene, other
3920.3	Film and sheet, etc., non-cellular, etc., of polymers of styrene
3920.41	Film and sheet, etc., non-cellular, etc., of polymers of vinyl chloride, rigid
3920.20.1	Film and sheet, etc., non-cellular, etc., of polymers of propylene, strapping
48.12	Filter blocks, slabs and plates of paper pulp
7211.3	Flat-roll. prod., iron, n/alloy steel, cold-roll., n/clad, etc., <600 mm, thick. <3 mm myp 275 MPa or >=3 mm myp 355 MPa
72.11	Flat-rolled products, iron or non-alloy steel, not clad, plated or coated, width < 600 mm
8481.80.99	Flow regulating appliances, manually operated, o/t steel, iron or brass, n.e.s.
3923.10.34	Food containers, other, of plastics
3923.90.49	Food containers, other, of plastics, n.e.s.
3923.21.5	Food packaging sacks and bags of polymers of ethylene
3808.2	Fungicides, packaged for retail sale
3924.90.42	Garment hangers of plastics
70.20	Glass articles n.e.s.
7010.90.2	Glass bottles for alcoholic beverages
7010.90.5	Glass bottles for soft drinks
7010.9	Glass carboys, bottles, flasks, jars, phials and containers; preserving jars; stoppers, lids and closures
7010.90.9	Glass carboys, bottles, flasks, jars, pots, phial and containers; preserving jars; stoppers, lids and closures n.e.s.
70.10	Glass carboys, bottles, flasks, jars, pots, phials, ampoules and containers; preserving jars; stoppers, lids, closures
3506.1	Glues and adhesives, in packages of a net weight <= 1 kg, for retail sale
3505.2	Glues based on starches or on dextrans
4421.1	Hangers, of wood, for clothes

Alphabetic list of selected SCG codes - Continued

3923.10.31	Ice cream tubs of plastics
28.11	Inorganic acids and other inorganic oxygen compounds of non-metals, other
56.08	Knotted netting of twine, rope or cordage; made up nets of textile materials
5807.10.1	Labels, woven, not embroidered
3923.29.2	Laminated and extruded coated bags of plastics n.e.s.
3923.90.91	Liners, for industrial containers, of plastics
4415.2	Load boards (e.g. pallets), of wood
4415.20.9	Load boards, o/t pallets and skids, of wood
44.07	Lumber
4407.99.3	Lumber, birch
4407.10.99	Lumber, coniferous n.e.s., other
4407.99.9	Lumber, non-coniferous n.e.s.
3923.10.32	Margarine containers of plastics
73.17	Nails, tacks, drawing pins, corrugated nails, staples (o/t strips), etc., iron or steel, o/t with copper heads
7616.90.9	Other articles, aluminum, n.e.s., e.g. fish incubators and parts, supports for pipe or tubes, ID bands for birds, etc.
7326.90.9	Other articles, i/s, n.e.s., o/t forged or stamped, not further worked, wire, pole line, signs, models, patterns, etc.
7326.20.9	Other articles, wire, iron or steel, o/t cages, shelves or display racks
9603.90.39	Other brushes; pipe cleaners; tufts of plastics
7325.99	Other cast articles, iron or steel, n.e.s., o/t of non-malleable cast iron, grinding balls or similar articles for mills
8309.90.9	Other stoppers, e.g. threaded bungs, bung covers, seals, etc., base metal
7308.90.9	Other structures and parts, n.e.s., iron or steel, e.g. structural shapes, bars, joists, stalls, livestock pens
7304.39	Other tubes, pipes, hollow profiles, iron or non-alloy steel, o/t cold-rolled or drawn, circular cross-section, seamless
3923.90.7	Packing of plastics
8422.4	Packing or wrapping machinery, n.e.s.
3923.90.71	Packing, fabricated foam shapes, of plastics
3923.90.79	Packing, other, of plastics
3923.10.59	Pails (distribution containers) of plastics, other
3923.10.51	Pails (distribution containers), for food, of plastics
3923.10.52	Pails (distribution containers), for industrial chemicals, of plastics
3923.10.54	Pails (distribution containers), for lubricating oils and greases, of plastics
3209.9	Paints and varnishes based on polymers, dispersed in an aqueous medium, n.e.s.
3923.90.92	Pallet wrap of plastics
7326.90.28	Pallets for material handling, iron or steel
3926.90.71	Pallets of plastics
4415.20.1	Pallets, skids, of wood
48.22	Paper or paperboard or paper pulp, for bobbins, spools, cops, etc.
4822.90.1	Paper or paperboard or paper pulp, for bobbins, spools, cops, etc., for winding paper
4822.10.1	Paper or paperboard or paper pulp, tubes or cones for winding textile yarn
4823.90.9	Paper or paperboard, articles, n.e.s. other
4823.90.99	Paper or paperboard, articles, n.e.s., other, other
48.23	Paper or paperboard, cellulose wadding or webs, cut to size or shape, and other articles
48.11	Paper or paperboard, cellulose wadding/webs, coated/impreg./covered, surface-decorated/coloured/printed, rolls/sheets
4819.1	Paper or paperboard, corrugated cartons, boxes or cases
4819.10.1	Paper or paperboard, corrugated, boxes
4819.10.9	Paper or paperboard, corrugated, cartons or cases
48.08	Paper or paperboard, corrugated, creped, crinkled, embossed or perforated, rolls < 36 cm wide, sheets 1 side < 36 cm
4808.10.1	Paper or paperboard, corrugated, wrappers, rolls or sheets
4823.60.9	Paper or paperboard, dishes, trays, etc., o/t cups or plates
4823.90.5	Paper or paperboard, dividers for shipping cartons or egg case fillers
4820.30.2	Paper or paperboard, filing folders
4810.9	Paper or paperboard, kaolin or inorganic substance coated, other, rolls or sheets
4810.29	Paper or paperboard, kaolin/inorganic subs. coated, graphic purposes, o/t light-weight, wood containing, rolls/sheets
48.21	Paper or paperboard, labels
4821.1	Paper or paperboard, labels and tags, printed
4821.10.1	Paper or paperboard, labels, printed
4821.10.19	Paper or paperboard, labels, printed, o/t for records
4821.9	Paper or paperboard, labels, unprinted
4819.20.1	Paper or paperboard, milk cartons
4819.20.9	Paper or paperboard, non-corrugated folding cartons, boxes or cases, o/t milk cartons
4819.2	Paper or paperboard, non-corrugated, folding cartons, boxes or cases
4811.90.9	Paper or paperboard, o/t giftwrap, coated, impregnated or covered, surface-coloured, decorated or printed, rolls, sheets
4811.39	Paper or paperboard, plastic coated, impregnated or covered, o/t adhesives, n.e.s., rolls or sheets
4811.3	Paper or paperboard, plastic coated, impregnated or covered, o/t adhesives, rolls or sheets
4821.10.2	Paper or paperboard, tags
4802.2	Paper or paperboard, uncoated, base stock for photo, heat or electro-sensitive paper, rolls or sheets
4804.29	Paper or paperboard, uncoated, bleached, sack kraft, rolls or sheets
4805.2	Paper or paperboard, uncoated, multi-ply, rolls or sheets
48.05	Paper or paperboard, uncoated, other, n.e.s., rolls or sheets
4805.80.9	Paper or paperboard, uncoated, other, n.e.s., weight $\geq$ 225 g/m <sup>2</sup> , rolls or sheets
4804.21	Paper or paperboard, uncoated, sack kraft, unbleached, rolls or sheets
4804.31.1	Paper or paperboard, uncoated, unbleached, other Kraft, wrapping paper, weight $\leq$ 150 g/m <sup>2</sup> , rolls or sheets
4802.53	Paper or paperboard, uncoated, woodfree, fine, graphic purposes, punch card stock or tape, > 150 g/m <sup>2</sup> , rolls or sheets
48.04	Paper or paperboard, uncoated, Kraft, o/t stock and paper for graphic or household purposes, rolls or sheets
4804.19	Paper or paperboard, uncoated, Kraftliner, bleached, rolls or sheets
4823.90.95	Paper or paperboard, wrappers, cut to size
4823.70.2	Paper pulp, moulded or pressed, food trays
48.19	Paper/paperboard, cartons, boxes, other packing containers; box files, letter trays, etc. for office, shop, etc.
4810.21.9	Paper/paperboard, kaolin/inorganic subs. coated, light-weight, graphic purp., wood containing, unconverted, rolls/sheets
4819.40.2	Paper, cones
4817.1	Paper, envelopes
4823.59.9	Paper, for graphic purposes, other, n.e.s., not printed, embossed or perforated
4819.50.12	Paper, packing containers, cans and canisters
4819.50.11	Paper, packing containers, drums
4819.50.1	Paper, packing containers, drums, cans or canisters
4819.5	Paper, packing containers, n.e.s., (incl. record sleeves)
4819.50.9	Paper, packing containers, other
4819.50.2	Paper, packing containers, set up boxes
4819.3	Paper, sacks or bags, base width $\geq$ 40 cm
4819.40.9	Paper, sacks or bags, incl. cones, other, base width < 40 cm
4819.30.1	Paper, sacks or bags, multiwall, base width $\geq$ 40 cm

Alphabetic list of selected SCG codes - Continued

4819.4	Paper, sacks or bags, n.e.s., incl. cones
4819.30.9	Paper, sacks or bags, o/t multiwall, base width $\geq$ 40 cm
4805.3	Paper, uncoated, sulphite wrapping, rolls or sheets
4811.40.19	Paper, waxed wrapping, o/t household rolls and rolls for meat or poultry, rolls or sheets
3921.90.9	Plates, sheets, film, foil and strip of plastics, other
3920.4	Plates, sheets, film, foil and strip of vinyl chloride, non-cellular and not reinforced
3920.9	Plates, sheets, film, foil and strip, other, of other plastics
39.21	Plates, sheets, film, foil and strip, other, of plastics
39.20	Plates, sheets, film, foil, strips of plastics, non-cellular and not reinforced (excl. self-adhesive) or combined
40.08	Plates, sheets, strip, rods and profile shapes of vulcanized rubber, o/t hard rubber
4412.12.99	Plywood, at least 1 outer ply of non-coniferous wood n.e.s.
3907.2	Polyethers, other
39.01	Polymers of ethylene, in primary forms
39.03	Polymers of styrene, in primary forms
3823.1	Prepared binders for foundry moulds or cores
3506.9	Prepared glues and adhesives, n.e.s.
35.06	Prepared glues and adhesives, n.e.s.; glue, packaged for retail sale
3506.99	Prepared glues and adhesives, n.e.s., other
4901.9	Printed books, brochures and similar printed matter, other, o/t in single sheets
7326.90.37	Reels and spools, iron or steel
73.09	Reservoirs, tanks, vats, etc., i/s, $>$ 300 L, w/o mechanical or thermal equipment, o/t for liquified or compressed gas
5806.4	Ribbons consisting of warp w/o weft assembled by an adhesive (bolducs)
6305.1	Sacks and bags, for packing, jute
6305.9	Sacks and bags, for packing, man-made textile materials, o/t jute, cotton or man-made fibres
6305.39	Sacks and bags, for packing, man-made textile materials, o/t polyethylene or polypropylene
63.05	Sacks and bags, for packing, textile materials
3923.2	Sacks and bags, incl. cones, of plastics
3923.29.9	Sacks and bags, incl. cones, of plastics n.e.s., other
3923.29	Sacks and bags, incl. cones, of plastics, other
3923.21	Sacks and bags, incl. cones, of polymers of ethylene
3923.21.9	Sacks and bags, incl. cones, of polymers of ethylene, other
4401.30.9	Sawdust, waste and scrap, n.e.s.
4401.3	Sawdust, waste and scrap, of wood
3919.9	Self-adhesive plates, sheets, film, etc. of plastics n.e.s.
3919.10.92	Self-adhesive plates, sheets, film, etc. of plastics, in rolls $\leq$ 20 cm wide, other, o/t packaged for retail sale
3919.10.91.9	Self-adhesive plates, sheets, film, etc. of plastics, in rolls $\leq$ 20 cm wide, packaged for retail sale, other
3919.10.32	Self-adhesive plates, sheets, film, etc. of regenerated cellulose, o/t packaged for retail sale
39.19	Self-adhesive sheets, film, foil, tape, strip and other flat shapes of plastics
3919.10.91.1	Self-adhesive tape of plastics, in rolls $\leq$ 20 cm wide, other, packaged for retail sale
3919.10.31.1	Self-adhesive tape of regenerated cellulose, packaged for retail sale
3919.1	Self-adhesive tape, strip, film, sheets, plates and other flat shapes of plastics, in rolls $\leq$ 20cm wide
4421.90.1	Shooks, of wood, for boxes, crates and packages
3923.21.51	Single layer film, for food packaging, of polymers of ethylene
3923.90.41	Single portion containers (e.g. for jams, butter or milk for coffee) of plastics
2201.90.9	Snow and potable waters, not sweetened nor flavoured, o/t mineral waters, aerated waters or ice
2815.11	Sodium hydroxide (caustic soda), solid
3209.10.21	Stains based on acrylic or vinyl polymers, dispersed in an aqueous medium
3208.20.21.2	Stains, exterior, based on acrylic or vinyl polymers, dispersed in a non-aqueous medium
8305.2	Staples in strips, base metal
7317.00.93	Staples, iron or steel, o/t strips
7211.30.1	Steel strapping
4421.90.44	Sticks, of wood, confectionery
8309.90.2	Stoppers, caps and lids, base metal
83.09	Stoppers, caps, lids, capsules for bottles, threaded bungs, bung covers, seals and other packing accessories, base metal
3923.50.9	Stoppers, lids, caps and closures of plastics, other
3923.5	Stoppers, lids, caps and other closures of plastics
3402.90.9	Surface active preparations, washing and cleaning preparations, n.e.s., other
73.10	Tanks, casks, drums, cans, boxes, etc., i/s, $\leq$ 300 L, w/o mechanical or thermal equipment, o/t for liq. or compres. gas
7310.1	Tanks, casks, drums, cans, boxes, etc., i/s, 50-300 L, w/o mechan. or therm. equip., o/t for liq. or compres. gas
7310.29	Tanks, casks, drums, cans, etc., i/s, $<$ 50 L, w/o mechan. or therm. equip. o/t liq., compres. gas, crimp, solder closing
7310.29.3	Tanks, casks, drums, cans, etc., i/s, $<$ 50 L, w/o mechan., therm. equip., o/t liq., compres. gas, solder, crimp closing
6306.12.00.1	Tarpaulins, synthetic fibres
7307.92	Threaded elbows, bends and sleeves, o/t stainless steel or cast iron
8007.00.3	Tin collapsible tubes
3923.90.21	Trays, for meat or produce display, of plastics, foam
3923.90.2	Trays, for meat or produce display, of plastics
3923.90.29	Trays, for meat or produce display, of plastics, other
7608.2	Tubes and pipes, aluminum alloy
3917.3	Tubes, pipes and hoses of plastics, other
40.09	Tubes, pipes and hoses of vulcanized rubber, o/t hard rubber
3924.10.31	Tumblers and cups, disposable, of plastics, foam
56.07	Twine, cordage, ropes and cables
5607.9	Twine, cordage, ropes and cables of textile materials, o/t jute, abaca, sisal or synthetic materials
3923.90.5	Viols of plastics
4410.10.1	Waferboard
9113.2	Watch straps and parts thereof, of base metal w/n gold or silver plated
46.02	Wickerwork and loofah goods
7326.2	Wire articles, iron or steel, n.e.s.
72.17	Wire, iron or non-alloy steel
7217.31	Wire, iron or non-alloy steel, containing by weight $\geq$ 0.6% of carbon, unplated and uncoated
7217.11	Wire, iron or non-alloy steel, unplated or uncoated, containing by weight $<$ 0.25% of carbon
7217.11.00.9	Wire, iron or non-alloy steel, unplated or uncoated, containing by weight $<$ 0.25% of carbon, o/t round
72.23	Wire, stainless steel
7313.00.9	Wire, twisted hoop, single flat or loosely twisted double, iron or steel, fencing, o/t barbed
4421.9	Wooden articles, other, o/t clothes hangers
5310.1	Woven fabrics of jute or of other textile bast fibres, unbleached



Liste alphabétique de codes sélectionnés de la CTB

6805.20.9	Abrasifs en poudre ou en grains, naturels ou artificiels, sur base de papier ou de carton, a/q papier émeri
28.11	Acides inorganiques et autres composés oxygénés inorganiques des éléments non métalliques, autres
3823.90.21	Agents composants pour le caoutchouc et les matières plastiques, durcisseurs
8305.2	Agrafes en bandes, en métaux communs
7317.00.93	Agrafes en fer ou acier, a/q en bandes
2524.00.10.9	Amiante (asbeste) brut, a/q no 1 ou no 2
8536.90.9	Appareils pour l'interruption ou la protection des circuits électriques, tension <= 1 000 V, n.d.a., autres
4421.9	Articles en bois, autres, a/q cintres pour les vêtements
7326.2	Articles en fils de fer ou acier, n.d.a.
7325.10.9	Articles en fonte non malléable, a/q en fonte grise ou alliage de fonte
3926.90.9	Articles en matières plastiques, autres
3926.9	Articles en matières plastiques, n.d.a.
70.20	Articles en verre n.d.a.
9505.90.9	Articles pour fêtes, carnivals, etc., autres, incl. articles de magie et articles-surprises
3923.90.99	Articles pour le transport ou l'emballage des marchandises n.d.a. en matières plastiques, autres
3923.90.9	Articles pour le transport ou l'emballage des marchandises n.d.a., en matières plastiques, autres
3923.9	Articles pour le transport ou l'emballage des marchandises, autres, en matières plastiques
7616.90.9	Autre articles, aluminium, n.d.a., p. ex. incubateurs et parties, supports pour tuyaux, anneaux pour volatiles, etc.
7326.20.9	Autres articles en fils de fer ou acier, a/q cages, grilles ou étagères pour étalages
7325.99	Autres articles moulés, fer ou acier, n.d.a., a/q en fonte non malléable, boulets de broyeurs et art. sim. pour moulins
7326.90.9	Autres articles, f/a, n.d.a., a/q forgés, estampés, non autrement travaillés, fils, de poteaux, enseignes, patrons, etc.
8309.90.9	Autres bouchons, p. ex. bondes filetées, bondons, scellés, etc., en métaux communs
9603.90.39	Autres brosses; cure-pipes; touffes de plastique
7308.90.9	Autres constructions et parties, n.d.a., en fer ou acier, p. ex. profilés, barres, solives, stalles, enclos à bétail
7304.39	Autres tubes, tuyaux, profilés creux, fer, aciers n/alliés, a/q laminés, etc. à froid, section circulaire, sans soudure
6306.12.00.1	Bâches, fibres synthétiques
3923.90.3	Barils en matières plastiques
4421.90.44	Bâtonnets, en bois, pour confiseries
3923.10.59	Bidons (récipients de distribution) en matières plastiques, autres
3923.10.54	Bidons (récipients de distribution), pour huiles et graisses de lubrification, en matières plastiques
3923.10.51	Bidons (récipients de distribution), pour produits alimentaires, en matières plastiques
3923.10.52	Bidons (récipients de distribution), pour produits chimiques industriels, en matières plastiques
7612.90.11	Bidons, boîtes en aluminium, pour produits alimentaires
48.12	Blocs, plaques et planches filtrants en pâte à papier
44.07	Bois d'oeuvre
4407.99.9	Bois d'oeuvre, a/q de conifères n.d.a.
4407.99.3	Bois d'oeuvre, de bouleaux
4407.10.99	Bois d'oeuvre, de conifères n.d.a., autres
7310.29.31	Boîtes en fer ou acier, < 50 l, a/q fermeture par soudage ou sertissage
7310.21.1	Boîtes en fer ou acier, < 50 l, pour produits alimentaires, fermeture par soudage ou sertissage
3923.10.49	Boîtes et étuis, a/q pour produits de beauté, en matières plastiques
3923.10.41	Boîtes et étuis, pour produits de beauté, en matières plastiques
7310.21.99	Boîtes fer ou acier, < 50 L, fermeture par soudage ou sertissage, a/q pour aliments, boissons non alcoolisées, aérosols
7612.90.13	Boîtes, cannettes en aluminium, pour boissons non alcoolisées
7612.90.15	Boîtes, cannettes en aluminium, pour jus de fruits ou de légumes
7612.90.14	Boîtes, cannettes en aluminium, pour la bière
7310.21.91	Boîtes, cannettes en fer ou acier, pour boissons non alcoolisées, fermeture par soudage ou sertissage, a/q pour aliments
3923.1	Boîtes, étuis, caisses et articles similaires en matières plastiques
3923.10.9	Boîtes, étuis, caisses et articles similaires en matières plastiques, autres
3923.3	Bonbonnes, bouteilles, flacons et articles similaires en matières plastiques
3923.30.9	Bonbonnes, bouteilles, flacons et articles similaires en matières plastiques, autres
7010.9	Bonbonnes, bouteilles, flacons, fioles et récipients en verre; bocaux à conserve; bouchons, couvercles et fermetures
70.10	Bonbonnes, bouteilles, flacons, pots, ampoules, récipients en verre; bocaux à conserve; bouchons, couvercles, fermetures
7010.90.9	Bonbonnes, bouteilles, flacons, pots, récipients en verre; bocaux à conserve; bouchons, couvercles et fermetures n.d.a.
8309.90.2	Bouchons, capsules et couvercles en métaux communs
83.09	Bouchons, capsules, couvercles, bondes filetées, bondons, scellés et autres accessoires d'emballage, en métaux communs
3923.5	Bouchons, couvercles, capsules et autres dispositifs de fermeture en matières plastiques
3923.50.9	Bouchons, couvercles, capsules et dispositifs de fermeture en matières plastiques, autres
7010.90.2	Bouteilles en verre pour boissons alcoolisées
7010.90.5	Bouteilles en verre pour boissons non alcoolisées
3923.30.5	Bouteilles, autres, a/s capsules
9113.2	Bracelets de montres et leurs parties, en métaux communs, même dorés ou argentés
4415.1	Caisses, caissettes, cageots, cylindres et emballages similaires; tourets à câbles, en bois
44.15	Caisses, caissettes, cageots, cylindres, emballages sim.; tourets à câbles; plateaux de chargement (palettes), en bois
4415.10.19	Caisses, caissettes, en bois, n.d.a.
4421.90.37	Canettes et bobines, en bois
3923.50.21	Capsules à vis, pour bouteilles, en matières plastiques
8309.90.1	Capsules de bouteille, en métaux communs
3923.50.29	Capsules, pour bouteilles, autres, en matières plastiques
3923.50.2	Capsules, pour bouteilles, en matières plastiques
7308.90.34	Cheminées en fer ou acier
3924.90.42	Cintres en matières plastiques
4421.1	Cintres, en bois, pour les vêtements
73.17	Clous, pointes, punaises, clous ondulés, agrafes (a/q en bandes), etc., en fer ou acier, a/q avec tête en cuivre
3505.2	Colles à base d'amidons, féculés ou dextrines
3506.9	Colles et adhésifs préparés, n.d.a.
35.06	Colles et adhésifs préparés, n.d.a.; colle conditionnée pour la vente au détail
3506.99	Colles et adhésifs préparés, n.d.a., autres
3506.1	Colles et adhésifs, conditionnés en contenants d'un poids net <= 1 kg, pour la vente au détail
7612.90.19	Contenants en aluminium, autres, <= 300 l, sans disp. mécan. ou therm., a/q gaz liq., comprimé, aliments, lait, boissons
7612.90.3	Contenants en feuilles d'aluminium, incl. plats à tarte
3923.10.34	Contenants pour les produits alimentaires, autres, en matières plastiques
3923.90.49	Contenants pour les produits alimentaires, autres, en matières plastiques, n.d.a.
7612.90.9	Contenants, autres, aluminium, <= 300 l, sans disp. mécan., therm. n.d.a. a/q gaz, tubulaires, boîtes, tonneaux, feuille
8609.00.9	Conteneurs de fret conçus et équipés pour un ou plusieurs modes de transport, autres
4412.12.99	Contre-plaqué, ayant au moins 1 plis extérieur en bois a/q de conifères n.d.a.
4401.22	Copeaux, particules, de bois a/q de conifères
7307.92	Coudes, courbes et manchons filetés, a/q en acier inoxydable ou fonte
7211.30.1	Courroies d'acier
7326.90.37	Dévidoirs et bobines, fer ou acier

Liste alphabétique de codes sélectionnés de la CTB - Suite

39.23	Emballages (boîtes, sacs, etc.), dispositifs de fermeture (couverts, capsules, etc.) en matières plastiques
3923.90.41	Emballages de portions individuelles (p. ex. pour confiture, beurre ou lait pour le café) en matières plastiques
3923.90.7	Emballages en matières plastiques
3923.10.22	Emballages perdus (p. ex. coquilles) pour restaurant à service rapide, en polystyrène, a/q mousse
3923.90.79	Emballages, autres, en matières plastiques
3923.90.71	Emballages, formes manufacturées en mousse, en matières plastiques
5807.10.1	Étiquettes, tissées, non brodées
76.07	Feuilles et bandes minces en aluminium, épaisseur $\leq$ 0,2 mm
7607.19	Feuilles et bandes minces en aluminium, épaisseur $\leq$ 0,2 mm, sans support, autres
56.07	Ficelles, cordes et cordages
5607.9	Ficelles, cordes et cordages en matières textiles, a/q jute, abaca, sisal ou matières synthétiques
56.08	Filets faits de ficelles, cordes ou cordages; filets confectionnés en matières textiles
72.17	Fils en fer ou aciers non alliés
7217.31	Fils en fer ou aciers non alliés, contenant en poids $\geq$ 0,6 % de carbone, non revêtus
7217.11	Fils en fer ou aciers non alliés, non revêtus, contenant en poids $<$ 0,25 % de carbone
7217.11.00.9	Fils en fer ou aciers non alliés, non revêtus, contenant en poids $<$ 0,25 % de carbone, a/q ronds
7313.00.9	Fils, anneaux torsadés, fils simples plats ou doubles torsadés lâche en fer ou acier, pour clôtures, a/q fils barbelés
72.23	Fils, en acier inoxydable
3923.90.5	Foies en matières plastiques
3808.2	Fongicides, conditionnés pour la vente au détail
7310.10.9	Fûts, bidons, boîtes, etc., en fer ou acier, 50-300 L, a/q pour gaz liquéfié ou comprimé
7612.9	Fûts, bidons, cont. sim., aluminium, $\leq$ 300 L, sans disp. mécan., therm., a/q tubulaires souples ou gaz liq. ou comprimé
76.12	Fûts, tambours, bidons, contenants sim., en aluminium, $\leq$ 300 L, sans disp. mécan. ou therm., a/q gaz liq. ou comprimé
3926.20.71	Gants jetables, en matière plastique
2815.11	Hydroxyde de sodium (soude caustique), solide
3823.1	Liants préparés pour moules ou noyaux de fonderie
4901.9	Livres, brochures et imprimés similaires, autres, a/q en feuillets séparés
8422.4	Machines à emballer ou emballer, n.d.a.
2201.90.9	Neige et eaux potables, non sucrées ni aromatisées, a/q eaux minérales, gazéifiées ou glace
44.16	Ouvrages de tonnellerie (p, ex. futailles, tonneaux, cuves, baquets) et leurs parties, en bois
46.02	Ouvrages de vannerie et en luffa
80.07	Ouvrages en étain, autres
7907.90.9	Ouvrages en zinc n.d.a., autres
3926.90.71	Palettes en matières plastiques
7326.90.28	Palettes pour la manutention de matériaux, fer ou acier
4415.20.1	Palettes, simples et traineaux, en bois
4410.10.1	Panneaux gaufrés (Waferboard)
4819.2	Papier ou carton non ondulé, pliants, cartonnages, boîtes ou emboîtages
4819.20.9	Papier ou carton non ondulé, pliants, cartonnages, boîtes ou emboîtages, a/q cartons à lait
4819.10.1	Papier ou carton ondulé, boîtes
4819.10.9	Papier ou carton ondulé, cartonnages ou emboîtages
4819.1	Papier ou carton ondulé, cartonnages, boîtes ou emboîtages
48.22	Papier ou carton ou pâte à papier, pour bobines, canettes, busettes, etc.
4822.90.1	Papier ou carton ou pâte à papier, pour bobines, canettes, busettes, etc., pour l'enroulement du papier
4822.10.1	Papier ou carton ou pâte à papier, tubes ou cônes pour l'enroulement des fils textiles
4811.90.9	Papier ou carton, a/q papier-cadeau, enduit, imprégné, recouvert, surface colorée, décorée/imprimée, rouleaux/feuilles
4823.90.9	Papier ou carton, articles, n.d.a., autres
4823.90.99	Papier ou carton, articles, n.d.a., autres, autres
4819.20.1	Papier ou carton, cartons à lait
4820.30.2	Papier ou carton, chemises de classement
4823.90.5	Papier ou carton, compartiments pour cartonnages d'expédition ou casiers pour les boîtes à oeufs
4810.9	Papier ou carton, couché au kaolin ou autre substance inorganique, autres, en rouleaux ou feuilles
4810.29	Papier ou carton, couché au kaolin/autre subs. inorganique, pour graphiques, a/q léger, avec bois, rouleaux/feuilles
4810.21.9	Papier ou carton, couché au kaolin/subs. inorganique, léger, pour graphiques, avec bois, n/transformé, rouleaux/feuilles
4823.90.95	Papier ou carton, emballages, coupés aux dimensions
4811.3	Papier ou carton, enduit, imprégné ou recouvert de matières plastiques, a/q adhésifs, en rouleaux ou feuilles
4811.39	Papier ou carton, enduit, imprégné ou recouvert de matières plastiques, a/q adhésifs, n.d.a., en rouleaux ou feuilles
48.21	Papier ou carton, étiquettes
4821.1	Papier ou carton, étiquettes et marques imprimées
4821.10.19	Papier ou carton, étiquettes imprimées, a/q pour disques
4821.10.1	Papier ou carton, étiquettes, imprimées
4821.9	Papier ou carton, étiquettes, non imprimées
4821.10.2	Papier ou carton, marques
48.05	Papier ou carton, non enduit, autres, n.d.a., en rouleaux ou feuilles
4805.80.9	Papier ou carton, non enduit, autres, n.d.a., poids $\geq$ 225 g/m <sup>2</sup> , en rouleaux ou feuilles
4804.29	Papier ou carton, non enduit, blanchi, Kraft pour sacs, en rouleaux ou feuilles
4804.31.1	Papier ou carton, non enduit, écriu, autre Kraft, papier d'emballage, poids $\leq$ 150 g/m <sup>2</sup> , en rouleaux ou feuilles
4804.21	Papier ou carton, non enduit, Kraft pour sacs, en rouleaux ou feuilles
4805.2	Papier ou carton, non enduit, multicouches, en rouleaux ou feuilles
4804.19	Papier ou carton, non enduit, pour couverture (Kraftliner), blanchi, en rouleaux ou feuilles
4802.53	Papier ou carton, non enduit, sans bois, fin, graphiques/cartes/bandes perforées, $>$ 150 g/m <sup>2</sup> , n.d.a., rouleaux, feuilles
4802.2	Papier ou carton, non enduit, support photosensible, sensible à la chaleur ou électrosensible, en rouleaux ou feuilles
48.04	Papier ou carton, non enduit, Kraft, a/q composé de fabrication, pour graphiques ou usage domestique, rouleaux/feuilles
48.08	Papier ou carton, ondulé, crépé, plissé, gaufré, estampé/perforé, rouleaux $<$ 36 cm de large ou feuilles 1 côté $<$ 36 cm
4808.10.1	Papier ou carton, ondulé, emballages, en rouleaux ou feuilles
48.11	Papier ou carton, ouate ou nappe de cellulose, enduits, imprégnés, recouverts, décorés ou imprimés, rouleaux/feuilles
48.23	Papier ou carton, ouate ou nappe de fibres de cellulose, coupés aux dimensions ou taillés à façon, et autres articles
4823.60.9	Papier ou carton, plats, plateaux, etc., a/q tasses ou assiettes
48.19	Papier, carton, cartonnages/boîtes/sacs, autre emballages; boîtes de classement/courrier, etc. pour bureau/magasin, etc.
4811.40.19	Papier, ciré d'emballage, a/q rouleaux à usage domestique ou pour la viande ou les volailles, en rouleaux ou feuilles
4819.50.9	Papier, contenants d'emballage, autres
4819.50.12	Papier, contenants d'emballage, boîtes pour conserves et canettes
4819.50.2	Papier, contenants d'emballage, boîtes rigides
4819.50.11	Papier, contenants d'emballage, cylindres
4819.50.1	Papier, contenants d'emballage, cylindres, boîtes pour conserves, canettes
4819.5	Papier, contenants d'emballage, n.d.a., (incl. pochettes de disque)
4819.40.2	Papier, cornets
4817.1	Papier, enveloppes
4805.3	Papier, non enduit, papier d'emballage sulfurisé, en rouleaux ou feuilles
4823.59.9	Papier, pour graphiques, autre, n.d.a., non imprimé, embossé ni perforé

Liste alphabétique de codes sélectionnés de la CTB - Suite

4819.30.9	Papier, sacs et sachets, a/q multiparois, base >= 40 cm de large
4819.3	Papier, sacs et sachets, base >= 40 cm de large
4819.40.9	Papier, sacs et sachets, incl. cornets, autres, base < 40 cm de large
4819.30.1	Papier, sacs et sachets, multiparois, base >= 40 cm de large
4819.4	Papier, sacs et sachets, n.d.a., incl. cornets
4823.70.2	Pâte à papier, articles moulés ou pressés, plateaux pour aliments
3209.9	Peintures et vernis à base de polymères, dispersés en milieu aqueux, n.d.a.
3923.21.51	Pellicules à couche simple, pour l'emballage des produits alimentaires, en polymères de l'éthylène
3921.9	Pellicules et feuilles, etc. n.d.a. en matières plastiques
3921.14	Pellicules et feuilles, etc., alvéolaires, en cellulose régénérée
3921.19.9	Pellicules et feuilles, etc., alvéolaires, en matières plastiques n.d.a., autres
3921.11.2	Pellicules et feuilles, etc., alvéolaires, en styrène, profilés et formes de base en mousse de polystyrène expansée
3920.73	Pellicules et feuilles, etc., non alvéolaires, etc., en acétate de cellulose
3920.99	Pellicules et feuilles, etc., non alvéolaires, etc., en autres matières plastiques
3920.62.9	Pellicules et feuilles, etc., non alvéolaires, etc., en polyéthylène téréphthalates, autres
3920.41	Pellicules et feuilles, etc., non alvéolaires, etc., en polymères du chlorure de vinyle, rigides
3920.10.9	Pellicules et feuilles, etc., non cellulaires, etc., en polymères de l'éthylène, autres
3920.20.1	Pellicules et feuilles, non cellulaires, etc., en polymères du propylène, feuillards
3920.3	Pellicules et feuilles, non cellulaires, etc., en polymères du styrène
4421.90.1	Planchettes en bois, pour caissettes, cageots et emballages
40.08	Plaques, feuilles, bandes, baguettes et profilés en caoutchouc vulcanisé, a/q durci
39.20	Plaques, feuilles, etc. en mat. plasti. non alvéolaires, non renforcées, sans support (sauf auto-adhésifs) ni combinées
3920.4	Plaques, feuilles, pellicules et bandes en chlorure de vinyle, non alvéolaire et non renforcé
3921.90.9	Plaques, feuilles, pellicules et bandes en matières plastiques, autres
3920.9	Plaques, feuilles, pellicules et bandes, autres, en autres matières plastiques
39.21	Plaques, feuilles, pellicules et bandes, autres, en matières plastiques
39.19	Plaques, feuilles, pellicules, bandes, rubans et autres articles auto-adhésifs de forme plate en matières plastiques
3919.10.91.9	Plaques, feuilles, pellicules, etc. auto-adhésives en mat. plasti., rouleaux <= 20 cm de large, vente détail, autres
3919.9	Plaques, feuilles, pellicules, etc. auto-adhésives en matières plastiques n.d.a.
3919.10.32	Plaques, feuilles, pellicules, etc. auto-adhésives, en cellulose régénérée, a/q conditionnées pour la vente au détail
3919.10.92	Plaques, feuilles, pellicules, etc. auto-adhésives, mat. plasti., rouleaux <= 20 cm de large, autres, a/q vente détail
3923.10.11	Plateaux à oeufs en matières plastiques, en mousse
4415.2	Plateaux de chargement (p. ex. palettes), en bois
4415.20.9	Plateaux de chargement, a/q palettes simples et traîneaux, en bois
3923.90.2	Plateaux, pour la présentation des viandes ou des denrées, en matières plastiques
3923.90.29	Plateaux, pour la présentation des viandes ou des denrées, en matières plastiques, autres
3923.90.21	Plateaux, pour la présentation des viandes ou des denrées, en matières plastiques, en mousse
3907.2	Polyéthers, autres
39.01	Polymères d'éthylène, sous formes primaires
39.03	Polymères du styrène, sous formes primaires
3923.10.31	Pots à crème glacée en matières plastiques
3923.10.32	Pots à margarine en matières plastiques
3923.10.53	Pots à yogourt et autres produits laitiers en matières plastiques, capacité < 500 ml
7211.3	Prod. lam. plats, fer, aciers n/alliés, à froid, n/plaqué, etc. <600 mm, épais. <3 mm é/m 275 MPa ou >=3 mm é/m 355 MPa
72.11	Produits laminés plats en fer ou aciers non alliés, non gainés, plaqués ou revêtus, largeur < 600 mm
8402.90.9	Produits tensio-actifs, produits de lavage et de nettoyage, n.d.a., autres
8481.80.99	Régulateurs de flux, actionnés manuellement, a/q en acier, fer ou laiton, n.d.a.
7310.29	Réservoirs, bidons, etc., f/a, < 50 L, sans disp. mécan. ou therm., a/q gaz liq. ou comprimé, ferm. soudage, sertissage
7310.29.3	Réservoirs, bidons, etc., f/a, < 50 L, sans disp. mécan. ou therm., a/q gaz liq. ou comprimés, ferm. soudage, sertissage
73.09	Réservoirs, fûts, cuves, etc., f/a, > 300 L, sans dispositif mécanique ou thermique, a/q pour gaz liquéfié ou comprimé
73.10	Réservoirs, fûts, tambours, bidons, boîtes, etc., f/a, <= 300 L, sans disp. mécan. ou therm., a/q gaz liq. ou comprimé
7310.1	Réservoirs, fûts, tambours, bidons, boîtes, etc., f/a, 50-300 L, sans disp. mécan. ou therm., a/q gaz liq. ou comprimé
3909.3	Résines aminiques, autres
3923.90.91	Revêtements intérieurs, pour contonants industriels, en matières plastiques
3923.90.92	Revêtements pour palettes en matières plastiques
3919.10.31.1	Ruban auto-adhésif en cellulose régénérée, conditionné pour la vente au détail
3919.10.91.1	Ruban auto-adhésif en matières plastiques, en rouleaux <= 20 cm de large, autre, conditionné pour la vente au détail
5906.1	Rubans adhésifs en matières textiles caoutchoutées, largeur <= 20 cm
5806.4	Rubans sans trame, en fils ou fibres parallélisés et encollés (bolducs)
3919.1	Rubans, pellicules, feuilles, autres articles de forme plate auto-adhésifs en mat. plasti., rouleaux <= 20 cm de large
3923.29.2	Sacs enduits laminés et expansés en matières plastiques n.d.a.
3923.21.5	Sacs et sachets d'emballage pour les produits alimentaires en polymères de l'éthylène
6305.1	Sacs et sachets d'emballage, jute
63.05	Sacs et sachets d'emballage, matières textiles
6305.39	Sacs et sachets d'emballage, matières textiles synthétiques ou artificielles, a/q polyéthylène ou polypropylène
6305.9	Sacs et sachets d'emballage, matières textiles, a/q jute, coton ou fibres synthétiques ou artificielles
3923.2	Sacs, sachets et pochettes, incl. les cornets, en matières plastiques
3923.29.9	Sacs, sachets et pochettes, incl. les cornets, en matières plastiques n.d.a., autres
3923.29	Sacs, sachets et pochettes, incl. les cornets, en matières plastiques, autres
3923.21	Sacs, sachets et pochettes, incl. les cornets, en polymères de l'éthylène
3923.21.9	Sacs, sachets et pochettes, incl. les cornets, en polymères de l'éthylène, autres
4401.3	Sciures, déchets et débris, de bois
4401.30.9	Sciures, déchets et débris, n.d.a.
3924.90.96	Seaux, en matière plastique
7310.10.2	Tambours en fer ou acier, 50-300 L, sans dispositif mécanique ou thermique, a/q pour gaz liquéfié ou comprimé
3209.10.21	Teintures à base de polymères acryliques ou vinyliques, dispersées en milieu aqueux
3208.20.21.2	Teintures, d'extérieur, à base de polymères acryliques ou vinyliques, dispersées en milieu non aqueux
5310.1	Tissus en jute ou autres fibres textiles libériennes, écrus
73.14	Toiles, incl. continues ou sans fin, grillages, treillis, clôtures en fils de fer ou acier; prod. en métal déployé, f/a
7612.90.2	Tonneaux et tambours, en aluminium, <= 300 L, sans dispositif mécanique ou thermique, a/q pour gaz comprimé ou liquéfié
4415.10.3	Tourêts à câbles, en bois
7608.2	Tubes et tuyaux en alliages d'aluminium
3917.3	Tubes et tuyaux en matières plastiques, autres
8007.00.3	Tubes souples en étain
40.09	Tubes, tuyaux et boyaux en caoutchouc vulcanisé, a/q durci
3924.10.31	Verras et gobelets, non récupérables, en matières plastiques, en mousse

*Don't let the changing world  
take you by surprise!*

*Ne soyez pas dépassé  
par les événements!*



**An aging population. Lone-parent families. A diverse labour force. Do you know how today's social changes will affect your future ... your organization ... and your family?**

**Keep pace with the dramatic shifts in Canada's evolving social fabric with Statistic Canada's best-selling quarterly, *Canadian Social Trends*. With vast and varied reports on major changes in key social issues and trends, this periodical incorporates findings from over 50 national surveys.**

**Written by some of Canada's leading-edge social analysts, *Canadian Social Trends* combines painstaking research with dynamic prose on topics like ethnic diversity, low-income families, time-crunch stress, violent crime and much more — all in a colourful, easy-to-read, magazine format.**

***A lasting record of changing times!***

**Join the thousands of business and policy analysts, social-science professionals, and academics who trust *Canadian Social Trends* to demystify the causes and consequences of change in Canadian society. Don't miss a single issue — subscribe today.**

***Canadian Social Trends* (catalogue number 11-0080XPE) is \$34 annually in Canada, US\$41 in the United States and US\$48 in other countries.**



**Le vieillissement de la population. Les familles monoparentales. La diversification de la population active. Savez-vous comment les changements sociaux d'aujourd'hui vont se répercuter sur votre avenir, votre organisation, votre famille?**

**Suivez l'évolution spectaculaire de la société canadienne grâce à *Tendances sociales canadiennes*, une publication trimestrielle de Statistique Canada. Avec des articles vastes et variés sur les principaux changements caractérisant les questions et les tendances sociales principales, cette publication intègre les résultats de plus de 50 enquêtes nationales.**

**Certains des analystes sociaux les plus reconnus du Canada rédigent des articles dans *Tendances sociales canadiennes*. Ils présentent les résultats de recherches minutieuses dans un style attrayant pour des sujets tels que la diversité ethnique, les familles à faible revenu, le stress dû au manque de temps, le crime et bien d'autres encore dans une revue haute en couleur et de lecture aisée.**

***Un dossier permanent d'une époque en évolution!***

**Des milliers d'analystes des entreprises et des politiques, de professionnels des sciences sociales et d'universitaires lisent *Tendances sociales canadiennes* pour identifier les causes et les conséquences de l'évolution de la société canadienne. Ne manquez pas un numéro, abonnez-vous dès aujourd'hui.**

**L'abonnement annuel à *Tendances sociales canadiennes* (n° 11-0080XPF au catalogue) coûte 34 \$ au Canada, 41 \$ US aux États-Unis et 48 \$ US dans les autres pays.**

To order, write to Statistics Canada, Marketing Division, Sales and Service, 120 Parkdale Ave., Ottawa, Ontario, K1A 0T6 or contact the nearest Statistics Canada Reference Centre listed in this publication.

If more convenient, fax your order to 1-613-951-1584 or call toll-free 1-800-267-6677 and use your VISA or MasterCard.

Pour passer votre commande, écrivez à Statistique Canada, Division du marketing, Vente et service, 120, av. Parkdale, Ottawa (Ontario) K1A 0T6, ou adressez-vous au centre de services-conseils de Statistique Canada le plus proche de chez vous et dont la liste figure dans cette publication.

Vous pouvez aussi envoyer votre commande par télécopieur, au 1-613-951-1584, ou téléphoner sans frais au 1-800-267-6677 et donner votre numéro de carte VISA ou MasterCard.





## Are you getting your information on the Canadian economy "first-hand"?

Chances are, you spend hours reading several newspapers and a handful of magazines trying to get the whole economic picture -- only to spend even more time weeding out fiction from fact! Wouldn't it be a great deal more convenient (and much more effective) to go straight to the source?

Join the thousands of successful Canadian decision-makers who turn to Statistic Canada's *Canadian Economic Observer* for their monthly briefing. Loaded with first-hand information, collectively published nowhere else, CEO is a quick, concise and panoramic overview of the Canadian economy. Its reliability and completeness are without equal.

### A single source

Consultations with our many readers -- financial analysts, planners, economists and business leaders -- have contributed to CEO's present, widely-acclaimed, two-part format. The **Analysis Section** includes thought-provoking commentary on current economic conditions, issues, trends and developments. The **Statistical Summary** contains the complete range of hard numbers on critical economic indicators: markets, prices, trade, demographics, unemployment and more.

More practical, straightforward and user-friendly than ever before, the *Canadian Economic Observer* gives you more than 150 pages of in-depth information in one indispensable source.

### Why purchase CEO?

As a subscriber, you'll be directly connected to Statistics Canada's economic analysts -- names and phone numbers are listed with articles and features. You'll also receive a copy of CEO's annual **Historical Statistical Supplement** -- at no additional cost.

So why wait for others to publish Statistics Canada's data second-hand when you can have it straight from the source? Order your subscription to the *Canadian Economic Observer* today.

---

The *Canadian Economic Observer* (catalogue no. 10-2300XPB) is \$220 annually in Canada, US\$260 in the United States and US\$310 in other countries. Highlights of the *Canadian Composite Leading Indicator* (catalogue no. 11F0008XFE) are available by fax -- the same day of release -- for \$70 annually in Canada and US\$70 in the United States.

To order, write to: Statistics Canada, Marketing Division, Sales and Service, 120 Parkdale Avenue, Ottawa, Ontario, K1A 0T6 or contact the nearest Statistics Canada Reference Centre listed in this publication. If more convenient, fax your order to 1-613-951-1584 or call toll-free 1-800-267-6677 and use your VISA or MasterCard.

## Recevez-vous directement vos informations sur l'économie canadienne?

Il est probable que vous passez des heures à lire plusieurs journaux et un paquet de revues pour essayer d'avoir une vue complète de la situation économique, et ensuite passer encore plus de temps à séparer le réel de ce qui ne l'est pas. Ne serait-il pas plus pratique (et beaucoup plus efficace) de remonter directement à la source?

Joignez-vous aux milliers de décideurs canadiens gagnants qui lisent *L'Observateur économique canadien* pour leur séance de rapport mensuelle. Rempli de renseignements disponibles nulle part ailleurs, L'OEC permet d'avoir une vue générale rapide et concise de l'économie canadienne. Il est inégalé par sa fiabilité et son exhaustivité.

### Une seule source

Les consultations que nous avons eues avec nos nombreux lecteurs, des analystes financiers, des planificateurs, des économistes et des chefs d'entreprise, nous ont permis de présenter L'OEC dans son format actuel en deux parties, qui a été bien accueilli. La **section de l'analyse** contient des commentaires qui donnent à réfléchir sur la conjoncture économique, ses problèmes, ses tendances et ses développements. L'**aperçu statistique** contient l'ensemble complet des chiffres réels pour les indicateurs économiques essentiels : les marchés, les prix, le commerce, la démographie, le chômage, et bien d'autres encore.

Plus pratique, plus simple, plus facile à utiliser qu'auparavant, *L'Observateur économique canadien* vous offre plus de 150 pages de renseignements poussés sous une seule couverture.

### Pourquoi acheter L'OEC?

En tant qu'abonné à L'OEC, vous êtes directement relié aux analystes économiques de Statistique Canada : des noms et des numéros de téléphone sont cités dans les articles et les rubriques. Vous recevrez également un exemplaire du **Supplément statistique historique annuel à titre gracieux**.

Pourquoi devez-vous donc attendre que d'autres publient les données de Statistique Canada qu'ils ont reprises alors que vous pouvez les obtenir directement à la source? Abonnez-vous à *L'Observateur économique canadien* dès aujourd'hui.

---

Le prix de l'abonnement annuel à *L'Observateur économique canadien* (n° 10-2300XPB au catalogue) est de 220 \$ au Canada, de 260 \$ US aux États-Unis et de 310 \$ US dans les autres pays. Les faits saillants de l'**Indicateur composite avancé** (n° 11F0008XFF au catalogue) sont offerts par télécopieur -- le jour même de leur parution -- pour 70 \$ par année au Canada et 70 \$ US aux États-Unis.

Pour commander, écrivez à : Statistique Canada, Division du marketing, Vente et service, 120, av. Parkdale, Ottawa (Ontario) K1A 0T6, ou adressez-vous au Centre de consultation de Statistique Canada le plus proche de chez vous et dont la liste figure dans cette publication. Si vous le préférez, vous pouvez envoyer votre commande par télécopieur au 1-613-951-1584, ou téléphoner sans frais au 1-800-267-6677 et utiliser votre carte VISA ou MasterCard.

# THE 1994 CANADA YEAR BOOK

*Your indispensable and  
comprehensive reference  
source on Canada*

For essential information on Canada, turn to the *Canada Year Book*. An invaluable resource, the 1994 edition is beautifully designed in an inviting and easy-to-read format.

The 1994 *Canada Year Book* examines recent events, changes and trends in great detail. Organized carefully into 22 chapters, it answers questions on virtually every topic from geography through health to banking.

## This edition features:

- ▶ Over 700 crisply written pages packed with eye-opening information on life in Canada — from social, economic, cultural and demographic perspectives
- ▶ 250 concise tables plus 63 charts and graphs that put statistical information into focus
- ▶ Stunning photographs capturing distinctively Canadian scenes by some of this country's finest photographers
- ▶ Fascinating short feature articles covering everything from archaeology to white collar trends

Trusted for over 125 years by students, teachers, researchers, librarians and business people, the *Canada Year Book* is the reference source to consult first on all aspects of Canada.

An enduring addition to any home or office library!

## ORDER YOUR COPY OF CANADA YEAR BOOK TODAY.

Available in separate English and French editions, the 1994 *Canada Year Book* (Catalogue No. 11-402E) is \$59.95 plus \$5.05 shipping and handling in Canada, US \$72 in the United States, and US \$84 in other countries.

To order, write to: Statistics Canada, Marketing Division, Sales and Service, Ottawa, Ontario K1A 0T6, or contact the nearest Statistics Canada Regional Reference Centre listed in this publication.

If more convenient, fax your order to 1-613-951-1584 or call toll-free 1-800-267-6677 and charge it to your VISA or MasterCard.

# L'ANNUAIRE DU CANADA 1994

*Un ouvrage complet et  
indispensable sur le Canada*

Pour obtenir des renseignements essentiels sur le Canada, consultez *l'Annuaire du Canada*. Inestimable source d'information, l'édition de 1994 est un ouvrage d'une présentation très soignée, attrayant et facile à lire.

*L'Annuaire du Canada 1994* étudie en profondeur les événements, les tendances et les changements récents. Divisé en 22 chapitres, il répond à vos questions sur presque tous les sujets, depuis la géographie jusqu'à la santé et la banque.

## Voici ce que vous trouverez dans l'édition de 1994 :

- ▶ Plus de 700 pages écrites dans un style vif et pleines de renseignements intéressants sur les dimensions sociales, économiques, culturelles et démographiques de la vie canadienne
- ▶ 250 tableaux concis et 63 graphiques et diagrammes qui permettent de mettre en perspective l'information statistique
- ▶ Remarquables photographies de paysages typiquement canadiens par certains des photographes canadiens les plus illustres
- ▶ Courts articles fascinants sur des sujets divers, depuis l'archéologie jusqu'à l'évolution de la situation des cols blancs

Ouvrage de référence de prédilection des étudiants, des enseignants, des chercheurs, des bibliothécaires et des gens d'affaires, et ce depuis plus de 125 ans, *l'Annuaire du Canada* est celui qu'il faut consulter en premier pour en savoir plus long sur tous les aspects du Canada.

Un volume que vous voudrez conserver longtemps dans votre bibliothèque ou au bureau!

## COMMANDEZ DÈS AUJOURD'HUI VOTRE EXEMPLAIRE DE L'ANNUAIRE DU CANADA

Vous pouvez vous procurer la version française ou anglaise de *l'Annuaire du Canada 1994* (no 11-402F au catalogue) au coût de 59,95 \$ (supplément de 5,05 \$ pour les frais d'expédition et de manutention) au Canada, 72 \$ US aux États-Unis et 84 \$ US dans les autres pays.

Pour commander, écrivez à Statistique Canada, Division du marketing, Vente et service, Ottawa (Ontario) K1A 0T6, ou communiquez avec le centre de consultation de Statistique Canada le plus près (voir la liste qui figure dans la présente publication).

Si vous le préférez, télécopiez votre commande en signalant le 1-613-951-1584 ou téléphonez sans frais au 1-800-267-6677 et portez les frais à votre compte VISA ou MasterCard.

