




Consumption of Containers and Other Packaging Supplies by the Manufacturing Industries

1993

Consommation de contenants et autres matières d'emballage, par industrie manufacturière

1993



Data in Many Forms...

Statistics Canada disseminates data in a variety of forms. In addition to publications, both standard and special tabulations are offered. Data are available on CD, diskette, computer print-outs, microfiche and microfilm, and magnetic tapes. Maps and other geographic reference materials are available for some types of data. Direct online access to aggregated information is possible through CANSIM, Statistics Canada's machine-readable database and retrieval system.

How to Obtain More Information

Inquiries about this publication and related statistics or services should be directed to:

Annual Survey of Manufactures Section,
Industry Division,

Statistics Canada, Ottawa, K1A 0T6 Telephone:
(1-613-951-9826) or to the Statistics Canada
reference centre in:

Halifax	(1-902-426-5331)	Regina	(1-306-780-5405)
Montreal	(1-514-283-5725)	Edmonton	(1-403-495-3027)
Ottawa	(1-613-951-8116)	Calgary	(1-403-292-6717)
Toronto	(1-416-973-6586)	Vancouver	(1-604-666-3691)
Winnipeg	(1-204-983-4020)		

Toll-free access is provided in all provinces and territories, **for users who reside outside the local dialing area** of any of the regional reference centres.

Newfoundland, Labrador,
Nova Scotia, New Brunswick
and Prince Edward Island

1-800-565-7192

Quebec	1-800-361-2831
Ontario	1-800-263-1136
Saskatchewan	1-800-667-7164
Manitoba	1-800-661-7828
Southern Alberta	1-800-882-5616
Alberta and Northwest Territories	1-800-563-7828
British Columbia and Yukon	1-800-663-1551

**Telecommunications Device for the
Hearing Impaired**

1-800-363-7629

How to Order Publications

This and other Statistics Canada publications may be purchased from local authorized agents and other community bookstores, through the local Statistics Canada offices, or by mail order to Marketing Division, Sales and Service, Statistics Canada, Ottawa, K1A 0T6.

(1-613-951-7277)
Facsimile Number (1-613-951-1584)
Toronto Credit Card Only (1-416-973-8018)

**Toll Free Order Only Line (Canada
and United States)**

1-800-267-6677

Standards of Service to the Public

To maintain quality service to the public, Statistics Canada follows established standards covering statistical products and services, delivery of statistical information, cost-recovered services and service to respondents. To obtain a copy of these service standards, please contact your nearest Statistics Canada Regional Reference Centre.

Des données sous plusieurs formes...

Statistique Canada diffuse les données sous formes diverses. Outre les publications, des totalisations habituelles et spéciales sont offertes. Les données sont disponibles sur disque compact, disquette, imprimés d'ordinateur, microfiches et microfilms et bandes magnétiques. Des cartes et d'autres documents de référence géographiques sont disponibles pour certaines sortes de données. L'accès direct à des données agrégées est possible par le truchement de CANSIM, la base de données ordiolingue et le système d'extraction de Statistique Canada.

Comment obtenir d'autres renseignements

Toutes demandes de renseignements au sujet de cette publication ou de statistiques et services connexes doivent être adressées à:

Section de l'enquête annuelle des manufactures,
Division de l'industrie,

Statistique Canada, Ottawa, K1A 0T6 téléphone:
(1-613-951-9826) ou au centre de consultation de
Statistique Canada à:

Halifax	(1-902-426-5331)	Regina	(1-306-780-5405)
Montréal	(1-514-283-5725)	Edmonton	(1-403-495-3027)
Ottawa	(1-613-951-8116)	Calgary	(1-403-292-6717)
Toronto	(1-416-973-6586)	Vancouver	(1-604-666-3691)
Winnipeg	(1-204-983-4020)		

Un service d'appel interurbain sans frais est offert, dans toutes les provinces et dans les territoires, **aux utilisateurs qui habitent à l'extérieur des zones de communication locale** des centres régionaux de consultation.

Terre-Neuve et Labrador,
Nouvelle-Écosse, Nouveau-Brunswick
et Île-du-Prince-Édouard

1-800-565-7192

Québec	1-800-361-2831
Ontario	1-800-263-1136
Saskatchewan	1-800-667-7164
Manitoba	1-800-661-7828
Sud de l'Alberta	1-800-882-5616
Alberta et Territoires du Nord-Ouest	1-800-563-7828
Colombie-Britannique et Yukon	1-800-663-1551

**Appareils de télécommunications pour
les malentendants**

1-800-363-7629

Comment commander les publications

On peut se procurer cette publication et les autres publications de Statistique Canada auprès des agents autorisés et des autres librairies locales, par l'entremise des bureaux locaux de Statistique Canada, ou en écrivant à la Division du marketing, Ventes et Service, Statistique Canada, Ottawa, K1A 0T6.

(1-613-951-7277)
Numéro du télécopieur (1-613-951-1584)
Toronto Carte de crédit seulement (1-416-973-8018)

**Numéro sans frais pour commander
seulement(Canada et États-Unis)**

1-800-267-6677

Normes de service au public

Afin de maintenir la qualité du service au public, Statistique Canada observe des normes établies en matière de produits et de services statistiques, de diffusion d'information statistique, de services à recouvrement des coûts et de services aux répondants. Pour obtenir une copie de ces normes de service, veuillez communiquer avec le Centre de consultation régional de Statistique Canada le plus près de chez vous.



Statistics Canada
Industry Division
Annual Survey of Manufactures Section

Consumption of Containers and Other Packaging Supplies by the Manufacturing Industries

1993

Statistique Canada
Division de l'industrie
Section de l'enquête annuelle des manufactures

Consommation de contenants et autres matières d'emballage, par industrie manufacturière

1993

Published by authority of the Minister
responsible for Statistics Canada

© Minister of Industry, 1995

All rights reserved. No part of this publication
may be reproduced, stored in a retrieval system
or transmitted in any form or by any means,
electronic, mechanical, photocopying, recording
or otherwise without prior written permission from
Licence Services, Marketing Division, Statistics
Canada, Ottawa, Ontario, Canada K1A 0T6.

August 1995

Price: Canada: \$28.00
United States: US\$34.00
Other Countries: US\$40.00

Catalogue 31-212

ISSN 0576-0186

Ottawa

Publication autorisée par le ministre
responsable de Statistique Canada

© Ministre de l'Industrie, 1995

Tous droits réservés. Il est interdit de reproduire
ou de transmettre le contenu de la présente
publication, sous quelque forme ou par quelque
moyen que ce soit, enregistrement sur support
magnétique, reproduction électronique,
mécanique, photographique, ou autre, ou de
l'emmagasiner dans un système de recouvrement,
sans l'autorisation écrite préalable des
Services de concession des droits de licence,
Division du marketing, Statistique Canada,
Ottawa, Ontario, Canada K1A 0T6.

août 1995

Prix: Canada: 28 \$
États-Unis: 34 \$ US
Autres pays: 40 \$ US

Catalogue 31-212

ISSN 0576-0186

Ottawa

Note of Appreciation

Canada owes the success of its statistical system
to a long-standing cooperation involving Statistics
Canada, the citizens of Canada, its businesses,
governments and other institutions. Accurate and
timely statistical information could not be produced
without their continued cooperation and goodwill.

Note de reconnaissance

Le succès du système statistique du Canada
repose sur un partenariat bien établi entre
Statistique Canada et la population, les entreprises,
les administrations canadiennes et les autres
organismes. Sans cette collaboration et cette bonne
volonté, il serait impossible de produire des
statistiques précises et actuelles.

Symbols

The following standard symbols are used in Statistics Canada publications:

- .. figures not available.
- ... figures not appropriate or not applicable.
- nil or zero.
- amount too small to be expressed.
- p preliminary figures.
- r revised figures.
- x confidential to meet secrecy requirements of the Statistics Act.

The following symbols indicate the percentage of each value or quantity accounted for by estimates.

Symbol	% Estimated
None	0-30
e	31-60
E	61-100

Acknowledgements

This publication was prepared under the direction of:

- **G. Andrusiak**, Director;
 - **George Beelen**, Assistant Director, Manufacturing;
 - **Jacqueline LeBlanc**, Chief, Annual Survey of Manufactures;
- and
- **Bruno Pépin**, Economist, principal coordinator. Mr. Pépin may be reached at (613) 951-9837.

The paper used in this publication meets the minimum requirements of American National Standard for Information Sciences - Permanence of Paper for Printed Library Materials, ANSI Z39.48 - 1984.



Signes conventionnels

Les signes conventionnels suivants sont employés uniformément dans les publications de Statistique Canada:

- .. nombres indisponibles.
- ... n'ayant pas lieu de figurer.
- néant ou zéro.
- nombres infimes.
- p nombres provisoires.
- r nombres rectifiés.
- x confidentiel en vertu des dispositions de la Loi sur la statistique relatives au secret.

Les signes suivants donnent le pourcentage estimé de chaque valeur ou quantité.

Symbole	% Estimé
Aucun	0-30
e	31-60
E	61-100

Remerciements

Cette publication a été rédigée sous la direction de:

- **G. Andrusiak**, directeur;
 - **George Beelen**, directeur-adjoint, industries manufacturières;
 - **Jacqueline LeBlanc**, chef, enquête annuelle des manufactures;
- et
- **Bruno Pépin**, économiste, le principal coordonnateur. On peut téléphoner à M. Pépin en composant le numéro (613) 951-9837.

Le papier utilisé dans la présente publication répond aux exigences minimales de l'American National Standard for Information Sciences - "Permanence of Paper for Printed Library Materials", ANSI Z39.48 - 1984.



Table of Contents

Page

Highlights**5****Further Reading****10****Table**1. Containers and Other Packaging
Materials Used, by Commodity**11****Appendices**1. Standard Industrial Classification
(SIC)**A1**

2. Standard Classification of Goods (SCG)

A11**Table des matières**

Page

Faits Saillants**5****Lectures suggérées****10****Tableau**1. Contenants et autres matières
d'emballage utilisées, par produit**11****Annexes**1. Classification type des industries
(CTI)**A1**

2. Classification type des biens (CTB)

A11

CONSUMPTION OF CONTAINERS AND OTHER PACKAGING SUPPLIES BY THE MANUFACTURING INDUSTRIES

CONSOMMATION DE CONTENANTS ET AUTRES MATIÈRES D'EMBALLAGE, PAR INDUSTRIE MANUFACTURIÈRE

Highlights 1993

- Canadian Manufactures purchased \$5.8 billion worth of containers and packaging supplies in 1993, up 3.0% from the previous year.
- The Food Industry remains the major user, responsible for almost 40% of the purchases.
- Corrugated boxes and cartons at \$1.7 billion remained the most commonly used containers.

Faits saillants 1993

- En 1993, les fabricants canadiens ont acheté des contenants et d'autres matières d'emballage pour une valeur de 5,8 milliards de dollars, soit 3% de plus que l'année précédente.
- L'industrie des aliments demeure la plus grosse consommatrice, sa part des achats atteignant presque la barre des 40%.
- Les boîtes et les cartons en carton ondulé, dont la valeur s'est établie à 1,7 milliard de dollars, ont été les plus couramment utilisés.

Review

Manufacturing industries produce and use a wide range of containers and other packaging supplies. This range includes such products as corrugated, folding and set-up boxes, metal cans, plastic containers, bags and films, glass bottles and paper bags.

Revue

Les industries manufacturières fabriquent et consomment une grande variété de contenants et autres matières d'emballage, notamment les boîtes pliantes ou montées en carton ondulé, les boîtes en métal, les contenants, les sacs et les pellicules en plastique, les bouteilles en verre et les sacs en papier.

In 1993, the consumption of containers and other packaging supplies by the manufacturing industries reached \$5.8 billion, an increase of 3.0% over the previous year and the first increase since 1990. The increase was concentrated in two of the four major type of containers. By far, the largest increase (in current dollars) was in the plastic containers and plastic packaging, the second largest increase was glass containers due to a strong demand from the Beverage Industry. During this period, expenditures for metal cans dropped of 1.6% to \$852.0 million while usage of paperboard boxes stayed about the same. The trends for the most important types of containers are shown below (chart 1).

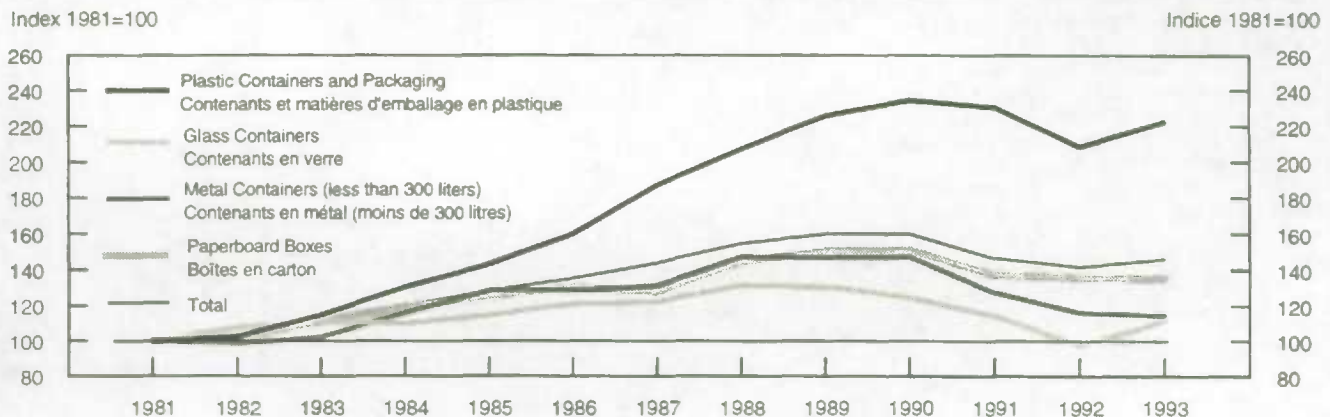
En 1993, la consommation de contenants et autres matières d'emballage des industries manufacturières s'est chiffrée à 5,8 milliards de dollars, ce qui donne une hausse de 3% par rapport à l'année précédente et la première augmentation depuis 1990. Cette croissance est principalement due à deux des quatre types principaux de contenants. Le gain le plus élevé, et de loin, en dollars courants, a été réalisé au chapitre des contenants et emballages en matière plastique, suivis par les contenants en verre grâce à une forte demande de l'industrie des boissons. Durant cette période, les dépenses au titre des boîtes en métal sont tombées à 852 millions de dollars (-1,6%), alors que l'utilisation des boîtes en carton n'a pratiquement pas changé. La tendance concernant les principaux types de contenants est montrée ci-dessous (graphique 1).

Chart 1

Graphique 1

Indexes of Container Expenditures by Type, 1981-1993

Indices des dépenses pour les contenants selon le type, 1981-1993



Major Users

The Food and the Beverage industries remained the most significant consumers of containers in 1993. Together, these two industries represented nearly sixty percent of the total usage by Canadian manufacturing industries while the Chemical and Chemical Products Industries and the Paper and Allied Products Industries combined accounted for another 20%.

In 1993, major increases (in current dollars) were in the Food Industry which rose \$61 million to \$2.3 billion and the Beverage Industry which gained \$20 million to \$1.1 billion. However, in term of percentage increase these two groups lagged behind the total consumption of containers which rose 3.0% during this period. The 1993 increase in expenditures were largely due to a very strong demand for packaging by the following sectors, the Refined Petroleum and Coal Products Industry (+36.7%), Transportation Equipment Industry (+22.7%) and the Wood Industry (+19.3%). Text Table I compares by major groups the consumption for the year 1987 to 1993.

Principaux consommateurs

Les industries des aliments et des boissons sont demeurées les plus importantes consommatrices de contenants en 1993. Ensemble, elles ont représenté près de 60% de la consommation totale des industries manufacturières canadiennes, les industries chimiques et les industries du papier et produits connexes se classant ensemble au deuxième rang avec 20%.

En 1993, les principales augmentations (en dollars courants) ont été enregistrées par les industries des aliments, qui ont grimpé de 61 millions de dollars à 2,3 milliards, et par les industries des boissons, qui ont avancé de 20 millions de dollars pour atteindre 1,1 milliard. En pourcentage, cependant, ces deux groupes se sont laissés distancer quant à la consommation totale de contenants qui a gagné 3,0% durant cette période. La hausse des dépenses en 1993 s'explique largement par une très forte demande de contenants dans les secteurs suivants: industries des produits raffinés et du charbon (+36,7%), industries du matériel de transport (+22,7%) et industries du bois (+19,3%). Le tableau explicatif I fournit une comparaison, selon les principaux groupes, de la consommation de 1987 à 1993.

Text Table I. Consumption of Containers by Industry Group, 1987-1993

Tableau Explicatif I. Consommation de contenants par groupe d'industries, 1987-1993

	1987	1988	1989	1990	1991	1992	1993
	millions of dollars - millions de dollars						
Food industries - Industries des aliments	2,149	2,284	2,429	2,461	2,319	2,210	2,271
Beverages industries - Industries des boissons	1,189	1,272	1,266	1,310	1,224	1,124	1,145
Chemical and chemical products industries - Industries chimiques	766	781	823	845	799	731	738
Paper and allied products industries - Industries du papier et produits connexes	339	388	415	413	381	413	411
Tobacco products industries - Industries du tabac	128	143	145	147	117	142	142
Plastic Products Industries - Industries des produits en matières plastique	103	116	127	135	107	112	121
Wood Industries - Industries du bois	103	106	117	109	96	99	118
Electrical and electronic products industries - Industries des produits électriques et électroniques	144	167	158	143	118	119	117
Non-metallic mineral products industries - Industries des produits minéraux non métalliques	135	148	141	124	114	111	107
Fabricated metal products industries - Industries de la fabrication des produits métalliques	108	107	107	99	79	90	100
Transportation Equipment Industries - Industries du matériel de transport	96	99	107	102	82	74	90
Refined Petroleum and Coal Products Industries - Industries des produits raffinés et du charbon	51	59	42	46	44	37	51
Other - Autres	431	506	511	455	364	393	414
Total	5,742	6,177	6,386	6,388	5,845	5,655	5,823

Major Containers

Over 70% of manufacturing industries expenditures for containers involved five types of packing. These were: plastic containers and plastic packaging and corrugated boxes at \$1.1 billion each, metal cans (\$852 million), folding boxes (\$640 million) and glass containers (\$400 million).

In 1993, major increases came from and glass container with a jump of 14%. During this period, Beverage Industry bought for more than \$210 million of glass containers, an increase of 17% over previous year. This major group used more than 50% of all purchase of glass containers. The other main users of glass containers were the Food Industry and the Chemical and Chemical Products Industries. Other increase occurred in plastic containers and plastic Packaging with an increase of 6.6%.

Over the last ten years, expenditures for plastic containers and plastic packaging showed the largest rate of increase. Usage rose 94% compared to 21% for paperboard boxes and 12% for metal cans. Expenditures for glass containers remained flat during the period. By 1993, expenditures for plastic containers and plastic packaging accounted for a fifth of the purchases compared to 13% in 1983. Text Table II summarize usage by type of container.

Principaux contenants

Plus de 70% des dépenses des industries manufacturières ont porté sur cinq types d'emballage: les contenants et emballages en matière plastique et les boîtes en carton ondulé (1,1 milliard de dollars chacun), les boîtes en métal (852 millions de dollars), les boîtes pliantes (640 millions de dollars) et les contenants en verre (400 millions de dollars).

En 1993, les plus grandes augmentations sont venues des contenants en verre avec un bond de 14%. Durant cette période, l'industrie des boissons a acheté pour plus de 210 millions de dollars de contenants en verre, une hausse de 17% par rapport à l'année précédente. Ce grand groupe a représenté plus de 50% de tous les achats de contenants en verre. Les autres principaux utilisateurs de ce type de contenants ont été les industries des aliments et les industries chimiques. D'autres augmentations ont été enregistrées, notamment pour les contenants et les emballages en matière plastique qui ont grimpé de 6,6%.

Au cours des dix dernières années, les dépenses d'utilisation de contenants et d'emballages en matière plastique ont accusé le taux de croissance le plus élevé, soit 94%, contra 21% pour les boîtes en carton et 12% pour les boîtes en métal. Les dépenses au titre des contenants en verre sont demeurées constantes au cours de cette période. En 1993, les dépenses au chapitre des contenants et des emballages en matière plastique ont représenté un cinquième des achats (13% en 1983). Le tableau explicatif II résume la consommation selon le type de contenant.

TEXT TABLE II. Consumption of Containers by Type, 1987-1993

TABLEAU EXPLICATIF II. Consommation de contenants selon le type, 1987-1993

	1987	1988	1989	1990	1991	1992	1993
	millions of dollars - millions de dollars						
Plastic containers and packaging - Contenants et matières d'emballage en plastique	963	1,067	1,162	1,207	1,186	1,073	1,144
Corrugated boxes - Boîtes en carton ondulé	1,053	1,214	1,241	1,216	1,084	1,064	1,087
Metal Cans - Boîtes en métal	978	1,097	1,093	1,097	950	866	852
Folding and set-up boxes - Boîtes pliantes et montées	585	638	686	721	675	673	640
Glass containers - Contenants en verre	439	472	469	448	411	351	400
Other - Autres	1,724	1,690	1,735	1,699	1,540	1,629	1,700
Total	5,742	6,177	6,386	6,388	5,845	5,655	5,823

The usage of containers varies by industry. In some cases, the consumption of containers and packaging is very high. In 1993, the Beverage Industry spent \$1.1 billion on containers, 50% of their total cost of raw materials and supplies. The average amount of money spent by each establishment for this group reached \$10.3 million.

Industrial activity is highly concentrated in Ontario and Quebec. As a result, industries in these provinces account for more than 75% of the total expenditures on containers. However, differences in the industrial structure of the various provinces lead to significant variations in the relative level of expenditures. For example, more than 55% of the metal cans were used by manufacturers in Ontario. Although Quebec used less than 30% of all containers its share of folding and set-up boxes was more than 30% while British Columbia consumed more than 10% of all glass containers. An overview of consumption of containers by region can be seen in Text Table III.

L'utilisation de contenants varie d'une industrie à l'autre. Dans certains cas, la consommation de contenants et d'emballages peut être très élevée. En 1993, notamment, les industries des boissons ont dépensé 1,1 milliard de dollars à ce chapitre, alors que les matières premières et les fournitures ont représenté 50% de leur coût total. Le montant moyen dépensé par chaque établissement de ce groupe a atteint 10,3 millions de dollars.

L'activité industrielle est fortement concentrée en Ontario et au Québec. Il en résulte que les industries dans ces provinces interviennent pour plus de 75% des dépenses totales consacrées aux contenants. Des différences de structure industrielle des provinces se traduisent toutefois par d'importantes variations quant au niveau relatif des dépenses. Par exemple, plus de 55% des boîtes en métal sont consommées par les fabricants de l'Ontario. Bien que le Québec ait consommé moins de 30% de tous les contenants, sa part des boîtes pliantes et des boîtes montées a dépassé les 30%, alors que celle de la Colombie-Britannique a franchi les 10% de la totalité des contenants de verre consommés. Le tableau explicatif III donne un aperçu de la consommation de contenants selon la région.

TEXT TABLE III. Consumption of Container by Region, 1993

TABLEAU EXPLICATIF III. Consommation de contenants par région, 1993

	Atlantic - Atlantique	Québec	Ontario	Prairies	British Columbia - Colombie Britannique	Canada
millions of dollars - millions de dollars						
Plastic containers and packaging - Contenants et matières d'emballage en plastique	51	353	529	138	73	1,144
Corrugated boxes - Boîtes en carton ondulé	73	272	578	98	67	1,087
Metal Cans - Boîtes en métal	66	133	485	70	99	852
Folding and set-up boxes - Boîtes pliantes et montrées montrées	39	206	300	58	36	639
Glass containers - Contenants en verre	34	122	186	9	49	400
Other - Autres	88	503	783	137	190	1,701
Total	352	1,589	2,861	508	513	5,823

In 1993, the value of shipments of goods of own manufacture reported by all Canadian manufactures reached \$309.7 billion, an increase of 8.3% from a year earlier. For each dollar spent by Canadian manufacturers for materials and supplies in 1993, 3.3 cents were for containers and packaging materials. Text Table IV compares containers and packaging supplies used in all manufacturing for the period from 1987 to 1993.

En 1993, la valeur des livraisons de produits de propre fabrication déclarée par tous les fabricants canadiens a atteint les 309,7 milliards de dollars, soit 8,3% de plus que l'année précédente. Pour chaque dollar dépensé par les fabricants canadiens à l'achat de matériaux et de fournitures en 1993, 3,3 cents ont été affectés aux contenants et autres matières d'emballage. On trouvera dans le tableau explicatif IV une comparaison de la consommation de contenants et matières d'emballage pour toutes les industries manufacturières de 1987 à 1993.

TEXT TABLE IV. All Manufacturing Industries, 1987-1993

TABLEAU EXPLICATIF IV. Toutes les industries manufacturières, 1987-1993

	Total manufacturing shipments of goods of own manufacture	Cost of materials and supplies in all manufacturing industries	Cost of containers and packaging supplies	Percentage of total cost of materials and supplies
	Livraisons totales des produits de propre fabrication	Coût des matières et fournitures utilisées dans toutes les industries manufacturières	Coût des contenants et matières d'emballage	Pourcentage du coût total des matières et fournitures
	millions of dollars - millions de dollars			%
1987	271,627	152,474	5,742	3.8
1988	297,540	166,497	6,177	3.7
1989	308,805	174,775	6,386	3.7
1990	298,919	168,664	6,388	3.8
1991	280,191	158,616	5,845	3.7
1992	286,043	162,427	5,655	3.5
1993	309,674	177,672	5,823	3.3

**For Further Reading
Selected Publications from
Statistics Canada on Manufacturing**

**Lectures suggérées
Choisies parmi les publications de
Statistique Canada sur l'industrie
manufacturière**

Catalogue

Monthly Publications

Monthly Survey of Manufacturing 31-001

Publications mensuelles

Enquête mensuelle sur les industries
manufacturières

Annual Publications

Manufacturing Industries of Canada:
National and Provincial Areas 31-203

Publications annuelles

Industries manufacturières du Canada:
niveaux national et provincial

Products Shipped by Canadian Manufac-
turers 31-211

Produits livrés par les fabricants
canadiens

Occasional Publications

Industrial Organization and Concen-
tration in the Manufacturing, Mining
and Logging Industries 31-402

Hors série

Organisation des industries et con-
centration dans le secteur de la
fabrication, des mines et de
l'abattage

Destination of Shipments of Manufac-
turers, 1984 31-530

Destination des livraisons des manu-
facturiers, 1984

To order a publication you may telephone
1-613-951-7277 or use facsimile number
1-613-951-1584. For toll free in Canada
only telephone 1-800-267-6677. When
ordering by telephone or facsimile a
written confirmation is not required.

Pour obtenir une publication veuillez téléphoner
au 1-613-951-7277 ou utiliser le numéro du télé-
copieur 1-613-951-1584. Pour appeler sans frais,
au Canada, composez le 1-800-267-6677. Il n'est
pas nécessaire de nous faire parvenir une con-
firmation pour une commande faite par téléphone
ou télécopieur.

Containers and Other Packaging Materials Used,
by Commodity

Contenants et autres matières d'emballage utilisées,
par produit

Canada

Canada

Table 1
Consumption by the Manufacturing Industries¹

Tableau 1
Consommation par les industries manufacturière¹

Standard Classification of Goods Classification type des biens	SIC CTI	1992		1993	
		Establishments Établissements	Value Valeur	Establishments Établissements	Value Valeur
Code Description		#	\$'000,000	#	\$'000,000
39.20					
Plates, sheets, film, foil, strips of plastics, non-cellular and not reinforced (excl. self-adhesive) or combined	1011	43	26.3 ^e	48	28.0 ^e
	1012	20	4.5 ^e	17	5.3 ^e
	1021	26	1.8	28	2.4
	103	23	12.1	27	12.9
Plaques, feuilles, etc. en mat. plastiq. non alvéolaires, non renforcées, sans support (sauf auto- adhésifs) ni combinées	104	43	15.0	45	15.4
	1052	1	x	-	-
	1053	2	x	2	x
	1071	14	10.5	13	11.6
	1072	55	8.3	58	8.4
	1081	1	x	1	x
	1082	4	2.0	2	x
	1083	20	18.7	22	25.2
	1091	11	8.7	10	6.2
	1092	7	2.1 ^e	8	6.2
	1093	1	x	1	x
	1098	22	7.8	22	5.8
	10	293	120.8	304	130.0
	11	23	5.0 ^e	17	5.3 ^e
	12	4	10.8	4	9.9
	15	3	0.2	2	x
	16	1	x	-	-
	18	2	x	2	x
	19	9	1.0 ^E	8	0.9 ^e
	25	138	12.8	141	14.4
	26	1	x	-	-
	27	53	19.5 ^e	54	17.1
	30	7	0.6	6	0.7
	35	3	x	4	0.2
	37	18	5.6	18	2.2
	39	66	1.7	69	3.0
	Total	621	178.8	629	184.1
39.21					
Plates, sheets, film, foil and strip, other, of plastics	103	8	x	10	5.4
	104	21	15.3	29	21.1
Plaques, feuilles, pellicules et bandes, autres, en matières plastiques	1053	1	x	1	x
	1071	1	x	1	x
	1093	13	27.0	13	23.3
	1098	18	11.4 ^e	18	x
	10	62	57.5	72	60.4
	12	1	x	1	x
	16	1	x	1	x
	19	2	x	2	x
	30	1	x	1	x
	32	1	x	1	x
	33	1	x	1	x
	35	-	-	1	x
	37	7	3.3	6	4.0
	Total	76	63.8	86	67.2

Note: See footnotes at end of tables.
Voir notes à la fin des tableaux.

Containers and Other Packaging Materials Used,
by Commodity

Contenants et autres matières d'emballage utilisées,
par produit

Canada

Canada

Table 1
Consumption by the Manufacturing Industries¹

Tableau 1
Consommation par les industries manufacturière¹

Standard Classification of Goods Classification type des biens	SIC CTI	1992		1993	
		Establishments Établissements	Value Valeur	Establishments Établissements	Value Valeur
Code Description		#	\$'000,000	#	\$'000,000
39.23					
Containers (boxes, bags, etc), closurers (lids, caps, etc) of plastic	1011	82	37.3	80	41.4
Emballages (boîtes, sacs, etc.), dispositifs de fermeture (couvercles, capsules, etc.) en matières plastiques	1012	42	15.8 ^e	39	x
	1021	65	x	71	6.0
	103	59	41.9	56	47.7
	104	138	125.3	129	124.3
	1051	6	1.2	7	1.1 ^e
	1052	7	3.2	7	3.7
	1053	72	8.5	73	9.4 ^e
	1061	1	x	1	x
	1071	13	10.1	12	13.2
	1072	101	36.5	100	39.4
	1081	5	x	5	0.4
	1082	3	x	2	x
	1083	15	6.2	15	5.7
	1091	5	5.8	6	5.9
	1092	3	x	2	x
	1093	5	12.9	7	15.1
	1098	74	58.4	75	66.9
	10	696	381.2	687	406.5
	1111	44	128.2	35	135.3
	1121	8	3.7	7	4.5
	1131	1	x	1	x
	1141	7	x	6	x
	11	60	133.5	49	141.9
	12	4	5.3	4	4.6
	15	6	x	7	0.6
	16	119	x	115	x
	17	3	0.8	1	x
	18	21	2.9	18	2.8
	19	65	7.5 ^e	63	6.9 ^e
	24	358	8.9	231	7.4 ^e
	25	3	0.8	1	x
	26	93	x	97	5.1 ^e
	27	35	x	32	x
	28	1	x	-	-
	29	9	1.5	8	1.5
	30	8	1.3	10	1.3
	32	4	0.6	3	0.4
	33	10	1.5 ^E	8	0.6 ^E
	35	40	15.2	35	13.8
	36	14	x	14	27.7
	3711	7	2.0	6	3.7
	3712	3	x	3	1.7
	3721	2	x	-	-
	3722	49	5.5	47	x
	3729	6	4.5	5	x
	3731	24	13.0	22	x
	3741	37	28.0	36	45.9
	3751	30	9.5	29	x
	3761	34	66.1 ^e	34	x
	3771	21	53.7	21	x
	3791	1	x	1	x
	3792	8	1.3	10	x
	3799	37	18.8	39	x
	37	259	203.9	253	235.0
	39	15	1.4 ^e	16	2.1 ^e
	Total	1,823	830.5	1,652	892.7

Note: See footnotes at end of tables.
Voir notes à la fin des tableaux.

Containers and Other Packaging Materials Used,
by Commodity

Contenants et autres matières d'emballage utilisées,
par produit

Canada

Canada

Table 1
Consumption by the Manufacturing Industries¹

Tableau 1
Consommation par les industries manufacturière¹

Standard Classification of Goods Classification type des biens	SIC CTI	1992		1993	
		Establishments Établissements	Value Valeur	Establishments Établissements	Value Valeur
Code Description		#	\$'000,000	#	\$'000,000
3923.1					
Boxes, cases, crates and similar articles of plastics	1011	21	2.3E	27	2.5e
Boîtes, étuis, caisses et articles similaires en matières plastiques	1012	6	2.4	7	2.3
	1021	27	2.8	28	2.7
	103	12	x	11	x
	104	71	57.9	67	55.6
	1053	1	x	1	x
	1071	8	x	7	x
	1072	10	x	11	0.4
	1081	1	x	1	x
	1098	21	8.5	14	14.5
	10	178	79.2	174	84.3
	11	1	x	-	-
	25	1	x	1	x
	32	2	x	1	x
	33	1	x	2	x
	35	2	x	3	x
	36	8	5.8	7	5.1
	37	23	14.3	23	12.0
	39	9	0.8e	11	1.1
	Total	225	102.0	222	105.3
3923.2					
Sacks and bags, incl. cones, of plastics	1011	69	29.1	65	33.8
Sacs, sachets et pochettes, incl. les cornets, en matières plastiques	1012	34	11.7e	31	11.8
	1021	49	3.4e	55	x
	103	30	7.6e	29	7.6e
	104	98	x	97	29.4
	1051	6	1.2	7	1.1e
	1052	7	3.2	7	3.7
	1053	70	8.1	71	9.0e
	1071	8	4.1	9	5.9
	1072	101	35.0	100	37.6
	1081	4	0.5	4	0.4
	1082	1	x	1	x
	1092	2	x	1	x
	1093	5	12.9	7	15.1
	1098	40	4.9E	38	5.5
	10	524	156.8	522	165.4
	11	3	x	3	x
	15	4	x	6	x
	1611	33	3.6	28	3.2
	1621	4	0.1	5	0.8
	1631	4	0.1	4	0.1
	1691	3	0.8	3	0.7
	1699	74	4.5	74	4.5
	16	118	9.1	114	9.3
	17	2	x	1	x
	18	21	2.9	18	2.8
	19	64	x	61	4.7e
	24	358	8.9	231	7.4e
	25	1	x	-	-
	26	91	4.1	94	4.2e
	27	33	27.0	30	23.7
	28	1	x	-	-
	29	8	x	8	1.5
	30	3	0.3	4	0.3
	32	2	x	2	x
	33	2	x	4	0.1
	35	25	10.5	22	9.3
	37	86	22.2	82	20.1
	39	4	0.2	3	x
	Total	1,350	249.5	1,205	251.1

Note: See footnotes at end of tables.
Voir notes à la fin des tableaux.

Containers and Other Packaging Materials Used,
by Commodity

Contenants et autres matières d'emballage utilisées,
par produit

Canada

Canada

Table 1
Consumption by the Manufacturing Industries¹

Tableau 1
Consommation par les industries manufacturière¹

Standard Classification of Goods Classification type des biens	SIC CTI	1992		1993	
		Establishments Établissements	Value Valeur	Establishments Établissements	Value Valeur
Code Description		#	\$'000,000	#	\$'000,000
3923.3					
Carboys, bottles, flasks and similar articles of plastics	103	25	25.4	26	31.9
	104	31	x	34	x
Bonbonnes, bouteilles, flacons et articles similaires en matières plastiques	1072	1	x	1	x
	1098	36	18.5	36	19.0
	10	93	62.6	97	77.9
	1111	44	x	35	x
	1121	2	x	2	x
	11	46	127.7	37	129.8
	15	5	x	5	x
	19	1	x	1	x
	27	1	x	1	x
	35	-	-	1	x
	3611	1	x	1	x
	3612	7	8.6E	5	x
	36	8	x	6	10.7
	3711	1	x	1	x
	3712	1	x	1	x
	3729	5	x	4	4.9
	3741	32	15.8	32	17.9
	3751	15	2.8	12	1.8
	3761	25	57.2	24	52.2e
	3771	20	37.2	20	49.7
	3791	1	x	1	x
	3792	7	x	10	2.6e
	3799	28	11.8	24	8.8
	37	135	130.9	129	138.7
	Total	289	335.5	277	358.5
3923.5					
Stoppers, lids, caps and other closures of plastics	103	23	7.3	18	6.5
	104	51	17.6	46	11.7
Bouchons, couvercles, capsules et autres dispositifs de fermeture en matières plastiques	1098	31	15.7	33	15.7
	10	105	40.6	97	33.9
	11	10	3.1	10	9.2
	16	-	-	1	x
	27	1	x	1	x
	36	1	x	1	x
	3712	1	x	-	-
	3741	6	x	7	4.0
	3751	3	x	2	x
	3761	7	5.7E	7	5.8E
	3771	4	x	4	9.2
	3799	-	-	2	x
	37	21	x	22	21.7e
	Total	138	60.4	132	65.8
3923.9					
Articles for the conveyance or packing of goods, other, of plastics	1011	22	4.5e	18	3.8e
	1012	17	1.7e	16	x
Articles pour le transport ou l'emballage des marchandises, autres, en matières plastiques	1021	2	x	2	x
	105	1	x	1	x
	104	3	x	3	x
	1053	1	x	2	x
	1071	2	x	2	x
	1072	5	0.6e	2	x
	1098	24	10.7	24	12.2
	10	75	21.9	70	23.9
	11	3	x	3	x
	12	1	x	1	x
	16	1	x	1	x
	17	1	x	-	-
	19	1	x	2	x
	25	1	x	-	-
	26	2	x	3	0.9
	29	1	x	-	-
	30	3	x	3	0.4

Note: See footnotes at end of tables.
Voir notes à la fin des tableaux.

Containers and Other Packaging Materials Used,
by Commodity

Canada

Table 1
Consumption by the Manufacturing Industries¹

Contenants et autres matières d'emballage utilisées,
par produit

Canada

Tableau 1
Consommation par les industries manufacturière¹

Standard Classification of Goods Classification type des biens	SIC CTI	1992		1993	
		Establishments Établissements	Value Valeur	Establishments Établissements	Value Valeur
Code Description		#	\$'000,000	#	\$'000,000
3923.9					
Articles for the conveyance or packing of goods, other, of plastics	33	1	x	2	x
Articles pour le transport ou l'emballage des marchandises, autres, en matières plastiques	35	6	x	6	2.6
	3611	2	x	2	x
	3711	3	x	2	x
	3712	1	x	1	x
	3731	-	-	1	x
	3741	14	4.2	15	19.4
	3751	2	x	4	2.9
	3761	9	2.9	10	1.8
	3771	3	9.8	6	13.0
	3792	1	x	1	x
	3799	2	x	5	4.1E
	37	35	20.8	45	42.6
	39	1	x	1	x
	Total	134	53.6	139	74.8
3924.90.42					
Garment hangers of plastics	2431	13	0.2	7	0.2
Cintres en matières plastiques	2432	21	0.3	11	0.3
	2433	12	0.1	11	0.2
	2434	23	0.7	13	0.5
	2441	11	0.2	7	0.2e
	2442	74	3.4	49	3.4
	2443	11	0.3E	9	0.2E
	2444	10	0.2e	6	0.2
	2451	53	1.6e	36	1.4e
	2491	4	x	-	-
	2492	8	--e	3	x
	2496	5	x	4	x
	2499	40	0.5e	21	0.3
	24	285	7.9	177	7.5
3926.9					
Articles of plastics, n.e.s.	10	-	-	7	0.6
Articles en matières plastiques, n.d.a.	11	2	x	2	x
	16	1	x	-	-
	27	1	x	1	x
	33	1	x	1	x
	3711	3	5.5	1	x
	3712	1	x	1	x
	3731	1	x	1	x
	3741	9	x	7	x
	3771	4	x	3	11.5e
	3791	9	x	9	x
	37	27	x	22	x
	39	1	x	1	x
	Total	33	22.5	34	16.6e
4401.30.9					
Sawdust, waste and scrap, n.e.s.	25	40	6.9	41	9.9
Sciures, déchets et débris, n.d.a.	27	1	x	2	x
	30	1	x	-	-
	35	1	x	1	x
	Total	43	8.0	44	11.2
44.07					
Lumber	16	6	0.2	1	x
Bois d'oeuvre	25	1	x	1	x
	26	-	-	1	x

Note: See footnotes at end of tables.
Voir notes à la fin des tableaux.

Containers and Other Packaging Materials Used,
by Commodity

Contenants et autres matières d'emballage utilisées,
par produit

Canada

Canada

Table 1
Consumption by the Manufacturing Industries¹

Tableau 1
Consommation par les industries manufacturière¹

Standard Classification of Goods Classification type des biens	SIC CTI	1992		1993	
		Establishments Établissements	Value Valeur	Establishments Établissements	Value Valeur
Code Description		#	\$'000,000	#	\$'000,000
44.07 Lumber Bois d'oeuvre	291 2921 2941 295 2961 29 30 31 32 33 Total	18 15 5 1 10 49 185 132 8 43 424	3.6e 0.9 x x 0.5e 5.6 5.0 3.8 0.1 x 16.5	21 15 7 1 10 54 207 140 12 40 456	3.9 0.9 x x 0.5 5.9 5.8 3.9e 0.1 x 17.6
44.15 Cases, boxes, crates, drums and similar containers; cable-drums; load boards (e.g. pallets), of wood Caisses, caissettes, cageots, cylindres, emballages sim.; tourats à câbles; plateaux de chargement (palettes), en bois	10 11 15 16 18 19 25 26 27 28 29 30 31 32 33 35 36 37 39 Total	31 - 6 167 6 1 28 8 72 126 109 329 202 132 120 148 2 48 141 1,676	3.9 - x 13.0 x x 1.5 x x 6.9 12.6 16.2 5.1 17.3 x 16.1 x 10.4 3.6 145.7	17 1 6 178 5 2 28 13 71 132 109 355 208 124 118 170 2 44 135 1,718	2.1e x x 17.2 0.4 x 2.2 1.0E 23.8 7.9 14.2 18.1 6.7e 24.2 10.1 18.3 x x 3.8 162.2
4415.1 Cases, boxes, crates, drums and similar containers; cable-drums, of wood Caisses, caissettes, cageots, cylindres et emballages similaires; tourats à câbles, en bois	10 15 16 25 26 27 29 30 31 33 35 37 39 Total	27 1 17 7 6 1 37 29 97 54 18 6 84 384	2.3 x 1.1 x 0.6 x 4.2e 3.4 2.0 4.5 8.6 2.3e 2.4 32.1	14 1 18 5 10 - 32 34 107 51 25 5 83 385	1.3e x 1.5 x 0.8E - 4.9e 4.2 3.2 4.9e 9.1 x 2.0 33.8
4415.20.1 Pallets, skids, of wood Palettes, simples et traîneaux, en bois	10 11 15 16 18 19 25 26	4 - 5 155 6 1 20 2	1.6 - x 11.9 0.6E x x x	3 1 5 167 5 2 22 2	0.8 x x 15.6 0.4 x 1.6 x

Note: See footnotes at end of tables.
Voir notes à la fin des tableaux.

Containers and Other Packaging Materials Used,
by Commodity

Contenants et autres matières d'emballage utilisées,
par produit

Canada

Canada

Table 1
Consumption by the Manufacturing Industries¹

Tableau 1
Consommation par les industries manufacturière¹

Standard Classification of Goods Classification type des biens	SIC CTI	1992		1993	
		Establishments Établissements	Value Valeur	Establishments Établissements	Value Valeur
Code Description		#	\$'000,000	#	\$'000,000
4415.20.1 Pallets, skids, of wood Palettes, simples et traîneaux, en bois	2711 2712 2713 2714 2719 2721 2731 2732 2733 2791 2792 2799 27 28 29 30 31 3241 325 3261 32 33 35 36 37 39 Total	11 3 13 3 14 5 2 8 4 3 2 4 72 126 88 306 146 9 110 4 32 77 150 2 42 70 1,375	1.7 x 1.2 0.6 8.0 3.7 x 1.4 x 0.4 x x 21.5 6.9 8.4 12.9 3.1 0.1 16.1 0.5 16.6 9.7 ^e 7.5 x 8.1 1.2 112.3	11 3 16 3 14 6 6 3 4 2 1 2 71 132 92 331 146 6 105 2 113 77 144 2 39 67 1,421	1.8 x 2.5 0.7 9.1 2.9 1.0 x x x x x 23.8 7.9 9.3 13.9 3.5 ^e x 15.4 x 16.1 5.2 8.9 x 7.6 1.8 119.5
44.16 Coopers' products (e.g. casks, barrels, vats, tubs) and parts thereof, of wood Ouvrages de tonnellerie (p. ex. futailles, tonneaux, cuves, baquets) et leurs parties, en bois	1121	3	x	3	2.9
4421.90.37 Bobbins, spools, of wood Canettes et bobines, en bois	18 19 30 3361 Total	1 1 13 18 33	x x x 5.2 8.4	- - 12 15 27	- - 4.3 4.6 8.9
48.04 Paper or paperboard, uncoated, Kraft, o/ t stock and paper for graphic or household purposes, rolls or sheets Papier ou carton, non enduit, Kraft, a/ q composé de fabrication, pour graphiques ou usage domestique, rouleaux/feuilles	10 12 15 16 17 18 19 24 25 26 2711 2712 2713 2714 2719 2721 2731 2793 2799 27 28 29	59 1 8 23 7 26 18 132 127 69 9 28 4 3 15 6 1 3 6 75 103 3	12.1 ^e x 0.7 2.4 x 0.9 ^e 2.7 1.3 14.0 1.6 ^e 13.4 42.2 x 0.8 8.5 3.6 x 0.5 0.4 ^E 69.8 1.6 3.4	61 1 8 18 8 31 23 79 148 74 9 27 4 3 18 7 1 3 7 79 120 3	10.4 x 0.7 0.7 ^e x 1.1 ^e 2.6 1.3 ^e 16.2 1.7 ^e 12.6 44.2 x 0.8 12.0 ^e 4.9 x 0.6 0.6 76.3 1.6 3.3

Note: See footnotes at end of tables.
Voir notes à la fin des tableaux.

Containers and Other Packaging Materials Used,
by Commodity

Canada

Table 1
Consumption by the Manufacturing Industries¹

Contenants et autres matières d'emballage utilisées,
par produit

Canada

Tableau 1
Consommation par les industries manufacturière¹

Standard Classification of Goods Classification type des biens	SIC CTI	1992		1993	
		Establishments Établissements	Value Valeur	Establishments Établissements	Value Valeur
Code Description		#	\$'000,000	#	\$'000,000
48.04					
Paper or paperboard, uncoated, Kraft, o/ t stock and paper for graphic or household purposes, rolls or sheets	30	31	x	37	2.0
	31	37	0.3	47	0.4
	32	1	x	-	-
Papier ou carton, non enduit, Kraft, a/ q composé de fabrication, pour graphiques ou usage domestique, rouleaux/feuilles	33	50	0.9	52	1.4
	35	15	3.7	11	x
	39	69	0.9	80	1.1
	Total	854	118.2	880	125.0
4804.3					
Paper or paperboard, uncoated, other Kraft, weight <= 150 g/m2, rolls or sheets	17	7	x	8	x
	18	26	0.9 ^a	31	1.1 ^e
	19	18	2.7	23	2.6
Papier ou carton, non enduit, autre Kraft, poids <= 150 g/m2, en rouleaux ou feuilles	2431	8	0.1E	3	--
	2432	10	0.1	5	-- ^a
	2433	7	--E	5	0.1
	2434	13	0.1	7	0.1E
	2441	7	0.1	2	x
	2442	27	0.3 ^a	17	0.2 ^a
	2443	1	x	1	x
	2444	4	--E	4	0.1E
	2451	12	0.1	10	0.1 ^e
	2491	1	x	-	-
	2492	7	--	4	--
	2493	4	--	3	--
	2494	4	0.3	6	0.4 ^a
	2499	27	0.2 ^a	12	0.1E
	24	132	1.3	79	1.3 ^a
	29	2	x	2	x
	Total	185	7.1	143	7.1
4805.2					
Paper or paperboard, uncoated, multi- ply, rolls or sheets	15	4	0.3	2	x
	2712	8	9.5	7	9.2
Papier ou carton, non enduit, multicouches, en rouleaux ou feuilles	2713	-	-	1	x
	2714	1	x	1	x
	2719	3	x	3	x
	27	12	12.0	12	11.7
	28	44	0.9E	41	0.4
	35	-	-	2	x
	39	29	1.9	20	0.2
	Total	89	15.1	77	12.5
48.08					
Paper or paperboard, corrugated, creped, crinkled, embossed or perforated, rolls < 36 cm wide, sheets 1 side < 36 cm	10	-	-	2	x
	27	11	1.5	7	x
	28	1	x	1	x
	35	-	-	1	x
Papier ou carton, ondulé, crêpé, plissé, gaufré, estampé/perforé, rouleaux < 36 cm de large ou feuilles 1 côté < 36 cm	Total	12	x	11	2.3
48.10					
Paper or paperboard, kaolin or inorganic substance coated, no other coatings, rolls or sheets	10	2	x	2	x
	27	1	x	1	x
Papier ou carton, couché au kaolin ou autre substance inorganique, sans autre enduction ou couchage, rouleaux/ feuilles	Total	3	6.7	3	6.5

Note: See footnotes at end of tables.
Voir notes à la fin des tableaux.

Containers and Other Packaging Materials Used,
by Commodity

Contenants et autres matières d'emballage utilisées,
par produit

Canada

Canada

Table 1
Consumption by the Manufacturing Industries¹

Tableau 1
Consommation par les industries manufacturière¹

Standard Classification of Goods Classification type des biens	SIC CTI	1992		1993	
		Establishments Établissements	Value Valeur	Establishments Établissements	Value Valeur
Code Description		#	\$'000,000	#	\$'000,000
48.11					
Paper or paperboard, cellulose wadding/ webs, coated/impreg./covered, surface- decorated/coloured/printed, rolls/ sheets	10	2	x	4	8.7
	15	1	x	-	-
	25	1	x	-	-
	27	3	2.1	3	x
Papier ou carton, ouate ou nappe de cellulose, enduits, imprégnés, recouverts, décorés ou imprimés, rouleaux/feuilles	28	-	-	1	x
	Total	7	15.2	8	10.4
48.19					
Paper/paperboard, cartons, boxes, bags, other packing containers; box files, letter trays, etc. for office, shop, etc.	10	958	870.8	978	871.7
	11	101	x	87	x
	12	15	82.6	15	85.0
	1511	1	x	1	x
Papier, carton, cartonnages/boîtes/ sacs, autre emballages; boîtes de classement/courrier, etc. pour bureau/ magasin, etc.	1521	6	x	7	x
	1599	38	9.7	40	9.9
	15	45	x	48	11.8
	1611	22	x	21	5.5
	1621	13	1.4 ^a	9	x
	1631	28	7.1	25	x
	1691	47	12.6	50	13.9
	1699	224	49.2	223	53.7
	16	334	x	328	x
	1712	33	7.5	36	8.6
	1713	14	0.5	20	0.4
	1719	15	0.5	14	0.3
	17	62	8.5	70	9.4
	1811	13	6.4 ^a	12	x
	1821	10	0.4	9	x
	1829	22	2.7	23	4.3 ^a
	1831	8	0.5	8	0.6
	18	53	9.9 ^a	52	11.8 ^a
	1921	8	0.8	6	0.9
	1931	10	x	13	0.1
	1991	15	0.7	16	0.9
	1993	35	5.3 ^a	39	5.6 ^a
	1994	8	9.7	6	10.5
	1998	39	x	41	3.0 ^a
	19	115	x	121	21.1
	24	711	27.0	423	22.2 ^a
	25	185	5.9	203	7.2
	26	292	44.9	294	x
	27	179	126.3	176	115.7
	28	588	26.8	602	x
	29	49	x	47	x
	30	457	45.4	485	x
	3111	16	0.5	19	0.6
	3121	14	1.2	20	1.0 ^a
	3191	19	1.0	26	1.3 ^a
	3192	49	0.6	47	0.8
	3193	6	0.1	8	0.1
	3194	18	0.3 ^a	19	0.3 ^a
	3199	63	4.6	66	5.1 ^a
	31	185	8.2	205	9.1 ^a
	32	203	42.5	199	46.1
	33	322	77.9 ^a	329	77.1
	35	144	54.9	144	50.9
	3611	4	2.6	4	2.6
	3612	10	1.0 ^a	8	1.9
	3699	5	0.2 ^a	5	x
	36	19	3.9	17	x
	37	301	209.3	285	209.7
	39	416	x	423	x
	Total	5,734	1,989.8	5,531	1,997.8

Note: See footnotes at end of tables.
Voir notes à la fin des tableaux.

Containers and Other Packaging Materials Used,
by Commodity

Contenants et autres matières d'emballage utilisées,
par produit

Canada

Canada

Table 1
Consumption by the Manufacturing Industries¹

Tableau 1
Consommation par les industries manufacturière¹

Standard Classification of Goods Classification type des biens	SIC CTI	1992		1993	
		Establishments Établissements	Value Valeur	Establishments Établissements	Value Valeur
Code Description		#	\$'000,000	#	\$'000,000
4819.1					
Paper or paperboard, corrugated cartons, boxes or cases	1011	70	52.5e	68	45.7e
	1012	41	32.0e	39	29.7
Papier ou carton ondulé, cartonnages, boîtes ou emboîtages	1021	87	19.8e	98	22.9e
	103	74	70.1	71	71.4
	104	98	29.5	93	26.1
	1051	6	x	5	x
	1052	15	15.7	14	16.1
	1053	13	7.2	16	6.2
	1061	2	x	2	x
	1071	15	15.9	14	13.7
	1072	59	13.2	65	13.3
	1081	4	0.6	4	0.6
	1082	6	4.5	4	4.1E
	1083	28	16.4	32	17.2
	1091	13	9.1	13	7.6
	1092	9	4.1E	9	5.6
	1093	15	16.8	14	14.4
	1098	61	28.3	72	44.2
	10	616	337.3	633	341.5
	1111	31	24.1e	25	23.5
	1121	8	10.5	8	10.5
	1131	26	112.0	24	121.8
	1141	13	5.9e	14	4.5
	11	78	152.6	71	160.4
	12	14	7.8	14	7.2
	15	34	6.6	33	7.1
	1611	21	5.5	19	5.2e
	1621	7	1.3e	7	1.4
	1631	20	3.0	20	3.4
	1691	35	9.8	36	10.0
	1699	159	37.4	167	42.3
	16	242	57.1	249	62.3
	17	49	6.3	57	7.2
	18	46	x	48	10.5e
	19	95	9.7e	97	10.3e
	24	551	15.5	332	14.1e
	25	168	5.3	188	6.5
	2611	83	16.4	70	17.9e
	2612	30	4.3	27	3.8
	2619	12	2.0	13	2.9e
	2641	15	5.8	14	7.1
	2649	20	3.9	27	4.6
	2691	13	0.5	12	1.0e
	2692	42	3.1	48	4.3e
	2699	28	2.3	32	2.7
	26	243	38.4	243	44.4
	2711	2	x	2	x
	2712	2	x	1	x
	2713	-	-	2	x
	2714	3	0.6	4	0.5
	2719	18	32.6e	18	24.6
	2721	4	0.6	5	0.5
	2731	36	10.5	35	10.3
	2732	3	x	4	x
	2733	8	1.4	8	1.4
	2791	12	4.7	12	6.0
	2792	27	6.1	32	6.4
	2793	8	16.0	6	12.5
	2799	27	8.5	28	8.9
	27	150	84.0	157	74.1
	28	469	x	476	19.9
	29	42	5.8	37	5.2

Note: See footnotes at end of tables.
Voir notes à la fin des tableaux.

Containers and Other Packaging Materials Used,
by Commodity

Canada

Table 1
Consumption by the Manufacturing Industries¹

Contenants et autres matières d'emballage utilisées,
par produit

Canada

Tableau 1
Consommation par les industries manufacturière¹

Standard Classification of Goods Classification type des biens	SIC CTI	1992		1993	
		Establishments Établissements	Value Valeur	Establishments Établissements	Value Valeur
Code Description		#	\$'000,000	#	\$'000,000
4819.1					
Paper or paperboard, corrugated cartons, boxes or cases	3011	2	x	4	x
Papier ou carton ondulé, cartonnages, boîtes ou emboîtages	3021	1	x	1	x
	3029	-	-	1	x
	3031	42	2.6	46	2.5
	3032	3	0.6	4	0.7
	3039	23	1.9	30	1.3
	3041	18	1.8	23	2.8
	3042	15	2.5	13	2.2
	3049	50	7.8	57	9.1
	3052	8	0.7	8	0.8
	3053	21	2.6	22	2.9
	3058	32	3.3	28	3.5
	3061	21	2.2	18	2.7
	3062	20	0.3	31	0.6
	3063	10	0.6	11	0.8
	3069	18	0.7	19	0.9
	3071	26	2.8	27	3.9 ^e
	3091	10	3.1	8	3.5
	3092	16	0.5	15	0.4 ^e
	3099	42	1.3	48	1.3 ^e
	30	378	35.4	414	40.4
	31	158	7.1	174	8.1 ^e
	3211	25	2.7	25	2.3
	3241	1	x	1	x
	325	145	29.6	139	30.7
	3261	3	x	2	x
	3281	1	x	1	x
	3299	6	0.6	7	0.9
	32	181	33.0	175	34.2
	3311	9	4.5 ^e	12	7.9
	3321	8	12.1	11	16.2
	3331	16	2.3 ^e	18	3.0
	3332	12	0.5	11	0.5
	3333	4	6.9 ^e	2	x
	3341	4	x	4	2.8
	335	73	11.4 ^e	80	10.9 ^e
	336	1	x	-	-
	337	58	4.6	57	x
	3381	20	1.4 ^e	20	1.5 ^e
	3391	6	0.8	7	0.9
	3392	8	1.1	12	1.4
	3399	11	1.7 ^E	15	1.5
	33	230	49.1 ^e	249	54.2
	3511	11	x	4	-
	3512	8	3.0	9	1.6
	356	23	35.0	26	33.2
	3571	5	0.1	3	x
	3591	14	1.0	14	1.0
	3592	4	x	7	x
	3593	8	2.7	7	2.5
	3594	11	3.0	10	x
	3599	8	0.2	6	0.1
	35	92	45.5	86	39.4
	36	19	3.7	16	4.5
	3711	-	-	1	x
	3712	2	x	2	x
	3722	-	-	1	x
	3729	7	1.5	5	1.6
	3731	25	5.6	24	6.3
	3741	41	11.7	42	11.4
	3751	12	5.1	9	2.4
	3761	30	66.3	30	63.8
	3771	23	12.6	21	11.5
	3791	27	0.5	22	0.4
	3792	15	x	16	2.0 ^e
	3799	40	8.8	36	11.5
	37	222	115.9	209	111.2
	39	292	23.0	318	24.6

Note: See footnotes at end of tables.
Voir notes à la fin des tableaux.

Containers and Other Packaging Materials Used,
by Commodity

Contenants et autres matières d'emballage utilisées,
par produit

Canada

Canada

Table 1
Consumption by the Manufacturing Industries¹

Tableau 1
Consommation par les industries manufacturière¹

Standard Classification of Goods Classification type des biens	SIC CTI	1992		1993	
		Establishments Établissements	Value Valeur	Establishments Établissements	Value Valeur
Code Description		#	\$'000,000	#	\$'000,000
4819.1 Paper or paperboard, corrugated cartons, boxes or cases Papier ou carton ondulé, cartonnages, boîtes ou emboîtages	Total	4,369	1,064.1	4,276	1,087.2
4819.2 Paper or paperboard, non-corrugated, folding cartons, boxes or cases Papier ou carton non ondulé, pliants, cartonnages, boîtes ou emboîtages					
	1011	42	x	40	11.4E
	1012	21	8.2e	21	9.0e
	1021	57	18.2	61	18.3
	103	23	13.8e	25	25.3
	104	107	149.6	98	134.7
	1051	1	x	1	x
	1052	6	32.2	6	31.2
	1053	7	3.4	10	5.8
	1071	12	23.9	12	27.7
	1072	55	21.5	53	18.8
	1081	5	1.0	5	0.9
	1082	6	9.1	4	7.9e
	1083	31	30.8	32	37.9
	1091	5	1.5	5	1.7
	1092	7	7.8E	6	4.5
	1093	3	x	5	x
	1098	48	32.7e	50	15.7e
	10	434	371.8	434	357.2
	1111	20	9.0e	14	4.8
	1121	4	x	3	x
	1131	13	16.8	10	12.8
	1141	11	x	12	x
	11	48	39.7	39	28.9
	1221	7	74.8	7	77.8
	15	17	x	19	3.6
	16	67	10.8	64	9.5
	17	20	2.0e	25	2.0e
	18	16	x	13	1.2e
	19	30	9.7	31	10.5
	24	254	11.5	155	8.0e
	25	19	0.6e	18	0.7e
	26	76	6.5	72	6.4
	2713	1	x	1	x
	2719	11	31.7e	10	30.1
	2731	3	0.3	4	0.3e
	2732	1	x	-	-
	2733	1	x	2	x
	2791	4	0.7	3	0.8
	2792	6	1.2	4	1.9
	2793	5	5.4	4	4.5
	2799	15	2.8e	9	3.8
	27	67	42.3	37	41.6
	28	177	8.0	188	7.7
	29	3	0.2	6	0.5
	30	118	x	114	7.0
	31	53	x	59	1.0e
	325	46	9.5	46	11.9
	33	80	20.2e	76	15.0
	35	20	0.8	18	0.8E
	3711	1	x	1	x
	3731	-	-	1	x
	3741	22	11.2	26	12.5e
	3751	2	x	1	x
	3761	10	x	9	1.9e
	3771	15	21.4	15	24.4
	3799	-	-	1	x
	37	50	42.2	54	41.4
	39	138	7.6	125	7.0
	Total	1,720	675.0	1,600	639.9

Note: See footnotes at end of tables.
Voir notes à la fin des tableaux.

Containers and Other Packaging Materials Used,
by Commodity

Contenants et autres matières d'emballage utilisées,
par produit

Canada

Canada

Table 1
Consumption by the Manufacturing Industries¹

Tableau 1
Consommation par les industries manufacturière¹

Standard Classification of Goods Classification type des biens	SIC CTI	1992		1993	
		Establishments Établissements	Value Valeur	Establishments Établissements	Value Valeur
Code Description		#	\$'000,000	#	\$'000,000
4819.20.1 Paper or paperboard, milk cartons Papier ou carton, cartons à lait	104 1098 10	77 1 78	114.7 x x	76 - 76	102.9 - 102.9
4819.3 Paper, sacks or bags, base width >= 40 cm Papier, sacs et sachets, base >= 40 cm de large	1011 104 1051 1052 1053 1081 1091 1098 10 28 29 30 35 37 Total	11 16 13 4 65 6 2 17 134 1 4 13 50 65 267	4.5 2.5 4.2 x 7.9 3.5 x 6.7 ^e 29.8 x 0.9 x 7.6 12.7 51.9	9 31 14 5 73 6 3 20 161 1 4 9 53 61 289	4.4 x 4.1 ^e 1.0 8.5 3.5 x 5.6 30.1 x 0.9 0.5 x 15.2 56.3
4819.4 Paper, sacks or bags, n.e.s., incl. cones Papier, sacs et sachets, n.d.a., incl. cornets	1011 104 1051 1052 1053 1071 1072 1081 1083 1091 1098 10 16 19 28 35 37 39 Total	1 17 8 4 25 9 15 5 2 2 13 101 1 2 1 1 1 19 1 126	x 0.8 6.2 2.5 8.1 8.2 1.2 ^E 2.3 x x 2.0 ^e 35.6 x x x x 1.8 x 37.2	3 2 10 5 26 8 16 5 1 4 10 90 1 2 1 2 8 1 105	-- x 7.0 2.1 10.1 7.8 0.5 ^e 2.1 x 1.5 0.5 ^E 32.9 x x x x 1.6 ^e x 36.2
4819.5 Paper, packing containers, n.e.s., (incl. record sleeves) Papier, contenants d'emballage, n.d.a., (incl. pochettes de disque)	1011 1021 103 104 1051 1052 1071 1072 1091 1098 10 11 15 16 17 26 29 30 31 33 35 36	23 20 23 30 2 2 3 46 3 44 196 1 7 57 5 - 1 - 1 1 54 3 4	20.8 ^e 2.1 26.2 ^e 17.4 x x 2.3 6.3 ^E 6.9 10.0 ^e 98.4 x 1.3 7.8 0.1 - x - x x 8.6 0.3 x	32 17 20 40 1 3 3 35 2 37 190 1 7 57 5 1 1 - 1 - 51 4 3	25.0 ^e 1.7 31.2 ^e 19.7 x 2.7 3.1 6.2 x x 110.0 x x x 8.8 0.1 x x - 7.9 0.4 x

Note: See footnotes at end of tables.
Voir notes à la fin des tableaux.

Containers and Other Packaging Materials Used,
by Commodity

Canada

Table 1
Consumption by the Manufacturing Industries¹

Contenants et autres matières d'emballage utilisées,
par produit

Canada

Tableau 1
Consommation par les industries manufacturière¹

Standard Classification of Goods Classification type des biens	SIC CTI	1992		1993	
		Establishments Établissements	Value Valeur	Establishments Établissements	Value Valeur
Code Description		#	\$'000,000	#	\$'000,000
4819.5 Paper, packing containers, n.e.s., (incl. record sleeves) Papier, contenants d'emballage, n.d.a., (incl. pochettes de disque)	3711 3712 3722 3729 3731 3741 3761 3771 3792 3799 37 39 Total	1 1 1 2 15 17 20 11 2 3 37 79 479	x x x x 1.5 12.0 10.4 12.6 x 0.5 38.6 7.1 163.6	1 - 1 2 10 17 20 8 2 3 64 69 454	x - x x 2.0 ^a 9.9 13.4 13.1 x 0.5 40.3 7.7 178.1
4819.50.1 Paper, packing containers, drums, cans or canisters Papier, contenants d'emballage, cylindres, boîtes pour conserves, canettes	1072 1091 1098 10 36 3712 3731 3761 3799 37 Total	1 3 26 30 4 1 12 17 2 32 66	x x 5.6 ^a 13.7 x x x 7.0 x 8.7 x	1 2 18 21 3 - 9 16 2 27 51	x x x 14.7 x - x 8.2 x x 25.3
4819.50.2 Paper, packing containers, set up boxes Papier, contenants d'emballage, boîtes rigides	10 15 16 17 33 35 3711 3731 3741 3761 3771 37 39 Total	117 7 55 5 54 3 1 1 17 6 11 36 79 356	41.1 ^a 1.3 x 0.1 8.6 0.3 x x 12.0 3.4 12.6 x 7.1 93.5	111 7 54 5 51 4 1 1 17 7 8 34 69 335	44.4 ^a x 7.4 ^a 0.1 7.9 0.4 x x 9.9 5.2 13.1 x 7.7 97.3
48.21 Paper or paperboard, labels Papier ou carton, étiquettes	1011 1012 1021 103 104 1051 1053 1061 1071 1072 1091 1098 10 1111 1121 1131 1141 11 12 15 16	50 4 1 46 56 1 44 1 2 61 2 48 316 35 13 27 18 93 4 20 1	10.4 ^a 0.8 x 14.2 10.6 ^a x 3.4 x x 2.8 ^a x 9.2 53.4 6.2 ^a 11.7 26.5 5.6 50.0 4.9 1.8 x	51 4 1 46 60 - 47 1 2 63 1 46 322 32 12 24 17 85 4 21 2	10.5 ^a 0.6 x 15.0 6.3 - 3.7 ^a x x 2.5 x 9.7 49.9 7.0 13.2 30.8 5.4 56.4 4.3 1.0 x

Note: See footnotes at end of tables.
Voir notes à la fin des tableaux.

Containers and Other Packaging Materials Used,
by Commodity

Contenants et autres matières d'emballage utilisées,
par produit

Canada

Canada

Table 1
Consumption by the Manufacturing Industries¹

Tableau 1
Consommation par les industries manufacturière¹

Standard Classification of Goods Classification type des biens	SIC CTI	1992		1993	
		Establishments Établissements	Value Valeur	Establishments Établissements	Value Valeur
Code Description		#	\$'000,000	#	\$'000,000
48.21 Paper or paperboard, labels Papier ou carton, étiquettes	17	20	0.7	26	0.7
	18	29	1.4 ^e	32	1.9 ^e
	19	43	3.6 ^a	45	4.4 ^e
	24	137	3.2 ^a	87	2.7 ^a
	25	14	1.4	15	1.5
	26	70	1.6	61	2.2
	27	28	3.8	32	5.4
	28	121	2.3	118	4.5
	29	2	x	-	-
	30	2	x	3	0.2
	31	10	0.3	13	0.4
	32	1	x	1	x
	33	38	5.3	44	5.9
	35	16	2.9	22	3.2
	36	2	x	2	x
	3711	1	x	1	x
	3712	1	x	-	-
	3729	1	x	1	x
	3741	42	16.8	42	15.5
	3751	15	4.0	15	4.5
	3761	19	6.2 ^a	17	x
	3771	17	14.5	16	15.7
	3791	1	x	1	x
	3792	14	1.4	12	1.1
	3799	27	2.4	24	2.2
	37	138	46.3	129	49.4
	39	109	3.6	122	4.9
	Total	1,214	189.5	1,186	202.1
48.22 Paper or paperboard or paper pulp, for bobbins, spools, cops, etc. Papier ou carton ou pâte à papier, pour bobines, canettes, busettes, etc.	16	2	x	1	x
	18	53	12.8	50	x
	19	11	0.9 ^E	10	x
	27	95	61.5	97	67.7
	Total	161	x	158	81.4
4822.10.1 Paper or paperboard or paper pulp, tubes or cones for winding textile yarn Papier ou carton ou pâte à papier, tubes ou cônes pour l'enroulement des fils textiles	1811	9	6.4	8	6.0
	1821	11	0.5	11	0.5
	1829	33	5.9	31	5.4
	18	53	12.8	50	x
	19	11	0.9 ^E	10	x
	Total	64	13.7	60	13.4
4822.9 Paper or paperboard or paper pulp, for bobbins, spools, cops, etc., o/t for winding textile yarn Papier ou carton ou pâte à papier, pour bobines, canettes, busettes, etc., a/q pour l'enroulement des fils textiles	2711	9	3.0	8	3.2
	2712	40	42.3	40	47.6
	2713	24	4.9	26	5.8
	2719	22	11.3 ^a	23	11.1
	27	95	61.5	97	67.7
4822.90.1 Paper or paperboard or paper pulp, for bobbins, spools, cops, etc., for winding paper Papier ou carton ou pâte à papier, pour bobines, canettes, busettes, etc., pour l'enroulement du papier	2711	9	3.0	8	3.2
	2712	40	42.3	40	47.6
	2713	24	4.9	26	5.8
	2719	22	11.3 ^a	23	11.1
	27	95	61.5	97	67.7

Note: See footnotes at end of tables.
Voir notes à la fin des tableaux.

Containers and Other Packaging Materials Used,
by Commodity

Contenants et autres matières d'emballage utilisées,
par produit

Canada

Canada

Table 1
Consumption by the Manufacturing Industries¹

Tableau 1
Consommation par les industries manufacturière¹

Standard Classification of Goods Classification type des biens	SIC CTI	1992		1993	
		Establishments Établissements	Value Valeur	Establishments Établissements	Value Valeur
Code Description		#	\$'000,000	#	\$'000,000
48.23					
Paper or paperboard, cellulose wadding or webs, cut to size or shape, and other articles	1011	8	2.0E	8	2.2E
	1012	12	1.7e	12	2.6
	103	14	9.1	9	x
Papier ou carton, ouate ou nappe de fibres de cellulose, coupés aux dimensions ou taillés à façon, et autres articles	104	43	11.4	30	10.4e
	1051	2	x	-	-
	1052	4	1.3	4	1.6
	1053	10	x	5	x
	1071	4	2.5	5	9.9
	1072	15	1.5e	10	0.2
	1081	4	4.0	4	4.2
	1082	5	x	4	6.7
	1083	26	14.9	25	13.6
	1091	5	4.7	4	4.3
	1092	3	x	1	x
	1093	1	x	-	-
	1098	16	4.2	18	3.5
	10	172	67.1	139	73.2
	12	6	4.8	6	5.2
	15	5	x	6	0.6
	24	2	x	-	-
	27	5	2.0	6	x
	28	1	x	-	-
	35	6	0.6e	5	x
	37	29	7.8	26	x
	Total	226	83.0	188	87.8
4823.90.9					
Paper or paperboard, articles, n.e.s. other	10	170	63.4	138	70.7
	12	6	4.8	6	5.2
Papier ou carton, articles, n.d.s., autres	15	5	x	6	0.6
	24	1	x	-	-
	27	5	2.0	6	x
	28	1	x	-	-
	35	6	0.6e	5	x
	37	29	7.8	25	6.1e
	Total	223	79.3	186	85.1
4823.90.95					
Paper or paperboard, wrappers, cut to size	1011	8	2.0E	8	2.2E
Papier ou carton, emballages, coupés aux dimensions	1012	12	1.7e	12	2.6
	103	11	5.0	6	x
	104	43	10.7	30	10.1e
	1051	2	x	-	-
	1052	4	1.3	4	1.6
	1053	9	x	4	x
	1071	3	x	4	8.6
	1072	14	1.2e	10	0.2
	1081	4	4.0	4	4.2
	1082	5	x	4	6.1e
	1083	26	14.7	25	13.6
	1091	5	4.7	4	4.3
	1092	3	x	1	x
	1093	1	x	-	-
	1098	16	4.2	18	3.5
	10	166	58.9	134	62.4
	12	6	x	6	4.3
	15	5	x	6	x
	27	5	2.0	5	2.0
	28	1	x	-	-
	35	6	0.6e	5	x

Note: See footnotes at end of tables.
Voir notes à la fin des tableaux.

Containers and Other Packaging Materials Used,
by Commodity

Contenants et autres matières d'emballage utilisées,
par produit

Canada

Canada

Table 1
Consumption by the Manufacturing Industries¹

Tableau 1
Consommation par les industries manufacturière¹

Standard Classification of Goods Classification type des biens	SIC CTI	1992		1993	
		Establishments Établissements	Value Valeur	Establishments Établissements	Value Valeur
Code Description		#	\$'000,000	#	\$'000,000
4823.90.95 Paper or paperboard, wrappers, cut to size Papier ou carton, emballages, coupés aux dimensions	3741 3751 3761 3771 3792 3799 37 Total	11 2 1 8 1 6 29 218	2.1 x x 1.6 x 1.9e 7.8 74.3	9 - 1 7 3 5 25 181	1.8e - x 1.6 x 1.7E 6.1e 75.6
56 Wadding, felts and nonwovens; special yarns; twine, cordage, ropes and cables; articles thereof Ouates, feutres et nontissés; fils spéciaux; ficelles, cordes et cordages; articles de corderie	10 16 24 25 27 28 Total	27 - - 1 - 1 29	1.6 - - x - x x	33 1 2 1 1 1 39	1.9e x x x x x 2.5
63.05 Sacks and bags, for packing, textile materials Sacs et sachets d'emballage, matières textiles	1011 1051 1052 1053 1091 1098 10 11 19 35 39 Total	20 12 4 57 3 5 101 3 1 1 3 1 109	1.8 2.4E 3.6 2.5 0.8E 1.7E 12.8e x x x 0.1 x 26.1	18 11 3 61 2 4 99 2 1 1 3 1 106	1.6 2.6 3.7e 4.0 x x 12.3 x x x 0.2 x 28.9
70.10 Glass carboys, bottles, flasks, jars, pots, phials, ampoules and containers; preserving jars; stoppers, lids, closures Bonbonnes, bouteilles, flacons, pots, ampoules, récipients en verre; bocaux à conserve; bouchons, couvercles, fermetures	1011 1012 103 104 1091 1098 10 11 3741 3751 3761 3771 3799 37 Total	3 1 39 12 4 29 88 67 1 30 1 5 15 - 52 207	x x 76.5e 13.9 12.5 17.6 121.2 179.8 x 16.0 x x 30.3e - x 350.6	4 - 42 9 4 30 89 64 - 34 1 7 15 1 58 211	0.2 - 80.9e 21.0 13.4 20.8e 136.2 210.7 - 17.9 x x 31.7e x 53.0 399.9
7010.9 Glass carboys, bottles, flasks, jars, phials and containers; preserving jars; stoppers, lids and closures Bonbonnes, bouteilles, flacons, fioles et récipients en verre; bocaux à conserve; bouchons, couvercles et fermetures	10 1111 1121 1131 1141 11 37 Total	12 27 14 7 18 66 2 80	13.9 43.7e x x 36.0 x x 197.5	9 21 13 10 19 63 1 73	21.0 x 82.5 53.9 x x x 231.5
7010.90.2 Glass bottles for alcoholic beverages	1121	1	x	1	x

Note: See footnotes at end of tables.
Voir notes à la fin des tableaux.

Containers and Other Packaging Materials Used,
by Commodity

Canada

Table 1
Consumption by the Manufacturing Industries¹

Contenants et autres matières d'emballage utilisées,
par produit

Canada

Tableau 1
Consommation par les industries manufacturière¹

Standard Classification of Goods Classification type des biens	SIC CTI	1992		1993	
		Establishments Établissements	Value Valeur	Establishments Établissements	Value Valeur
Code Description		#	\$'000,000	#	\$'000,000
7010.90.2 Glass bottles for alcoholic beverages Bouteilles en verre pour boissons alcoolisées	1131 11	7 8	x 25.1	10 11	53.9 x
7010.90.5 Glass bottles for soft drinks Bouteilles en verre pour boissons non alcoolisées	1111	4	1.0E	2	x
7211.30.1 Steel strapping Courroies d'acier	10 16 18 2511 2512 252 2541 2542 2543 2549 2561 2591 2592 2593 2599 25 26 27 28 291 2921 2941 295 2961 2999 29 30 31 32 33 35 37	1 2 1 16 273 45 2 1 25 75 31 22 16 10 20 536 5 109 1 34 15 11 2 16 12 90 255 144 9 6 49 1	x x x 0.8 24.3 2.2e x x 0.8E 0.6 0.3 0.5e 1.3 2.0 0.3 33.2 0.1E 8.6 x 8.3 0.8 x x 0.5 0.1 10.6 4.2 1.0 0.5 0.1e 3.1 x	- 2 1 15 286 42 - - 20 77 38 22 13 10 19 542 7 116 1 37 18 11 2 16 12 96 284 147 9 2 60 1	- x x 0.8 27.6 2.7e - - 0.3 0.9e 0.3e 0.7 1.7e 2.4e 0.2 37.6 0.1 10.5 x 9.5 1.2 x x 0.5 0.2 12.4 4.7 1.5 0.3 x 3.3 x
Total		1,209	62.1	1,268	71.0
72.17 Wire, iron or non-alloy steel Fils en fer ou aciers non alliés	19 27 28 291	1 34 2 -	x 12.4 x -	1 29 2 1	x 9.1 x x
Total		37	12.8	33	10.0
72.23 Wire, stainless steel Fils, en acier inoxydable	27	12	3.6	12	3.5
73.09 Reservoirs, tanks, vats, etc., i/s, > 300 L, w/o mechanical or thermal equipment, o/t for liquified or compressed gas Réservoirs, fûts, cuvas, etc., f/a, > 300 L, sans dispositif mécanique ou thermique, a/q pour gaz liquéfié ou comprimé	3611 3612 36 37	1 2 3 32	x x 2.2E 11.7	1 4 5 28	x x 0.5 10.0
Total		35	13.9	33	10.5

Note: See footnotes at end of tables.
Voir notes à la fin des tableaux.

Containers and Other Packaging Materials Used,
by Commodity

Contenants et autres matières d'emballage utilisées,
par produit

Canada

Canada

Table 1
Consumption by the Manufacturing Industries¹

Tableau 1
Consommation par les industries manufacturière¹

Standard Classification of Goods Classification type des biens	SIC CTI	1992		1993	
		Establishments Établissements	Value Valeur	Establishments Établissements	Value Valeur
Code Description		#	\$'000,000	#	\$'000,000
73.10 Tanks, casks, drums, cans, boxes, etc., i/s, <= 300 L, w/o mechanical or thermal equipment, o/t for liq. or compres. gas Réservoirs, fûts, tambours, bidons, boîtes, etc., f/a, <= 300 L, sans disp. mécan. ou therm., a/q gaz liq. ou comprimé	1011 1021 103 104 1053 1061 1083 1091 1098 10 11 12 15 16 27 29 31 32 35 36 3711 3712 3729 3731 3741 3751 3761 3771 3791 3792 3799 37 Total	6 13 24 6 2 4 - 4 26 85 1 3 8 1 3 12 1 2 6 21 13 8 1 11 3 50 15 2 49 14 51 217 560	10.2 16.0 79.8e 8.7 x 0.2 - x 27.4 150.2 x 7.9 x x 0.5 2.6e x x 0.2 4.9e 3.0 3.9 x 2.6e 1.8 42.0 1.0 x 5.1 4.3 11.7 76.7 249.6	10 13 23 5 3 3 1 4 25 87 3 3 7 - 1 11 1 2 6 25 12 8 - 10 3 46 14 2 43 14 42 194 340	19.9 17.1E 81.3 x 19.6 x x x 28.3 176.6 38.1 7.0 x - x 3.4e x 0.3 8.3 2.1 3.8e - 4.4E 0.9 37.5 x x 4.6 3.6 15.7 74.3 312.1
7310.21.1 Cans, iron or steel, < 50 L, for food, crimp or solder closing Boîtes en fer ou acier, < 50 L, pour produits alimentaires, fermeture par soudage ou sertissage	1011 1021 103 104 1053 1083 1091 1098 10 Total	6 13 22 5 1 - 4 18 69	10.2 16.0 79.3e 7.1 x - x 26.9 147.4	10 13 22 4 1 1 4 19 74	19.9 17.1E 81.3 5.2 x x x 27.5 166.1
7310.21.91 Cans, iron or steel, soft drink, crimp or solder closing Boîtes, cannettes en fer ou acier, pour boissons non alcoolisées, fermeture par soudage ou sertissage, a/q pour aliments	103 1111 Total	3 1 4	0.5E x x	1 3 4	x 38.1 x
7310.29 Tanks, casks, drums, cans, etc., i/s, < 50 L, w/o mechan. or therm. equip. o/t liq., compres. gas, crimp, solder closing Réservoirs, bidons, etc., f/a, < 50 L, sans disp. mécan. ou therm., a/q gaz liq. ou comprimé, ferm. soudage, sertissage	10 12 29 37 Total	1 3 1 2 7	x 7.9 x x 10.8	1 3 - 2 6	x 7.0 - x 9.8

Note: See footnotes at end of tables.
Voir notes à la fin des tableaux.

Containers and Other Packaging Materials Used,
by Commodity

Contenants et autres matières d'emballage utilisées,
par produit

Canada

Canada

Table 1
Consumption by the Manufacturing Industries¹

Tableau 1
Consommation par les industries manufacturière¹

Standard Classification of Goods Classification type des biens	SIC CTI	1992		1993	
		Establishments Établissements	Value Valeur	Establishments Établissements	Value Valeur
Code Description		#	\$'000,000	#	\$'000,000
76.07 Aluminum foil, thickness <= 0.2 mm Feuilles et bandes minces en aluminium, épaisseur <= 0,2 mm	1011 103 104 1061 1082 1083 1098 10 12 37 Total	6 8 34 1 2 10 1 62 6 1 69	0.6E 25.9 14.4 x x 3.7 x 46.9 x x 69.3	5 6 31 1 2 10 1 56 6 3 65	0.2 25.7 13.0 x x 3.3 x 45.6 x x 68.8
76.12 Casks, drums, cans, boxes, sim. containers, aluminum, <= 300 L, w/o mechan. or therm. equip., o/t liq. or compres. gas Fûts, tambours, bidons, contenants sim., en aluminium, <= 300 L, sans disp. mécan. ou therm., a/q gaz liq. ou comprimé	1011 1012 1021 103 104 1053 1072 1081 1091 1098 10 11 15 27 29 36 3711 3712 3729 3731 3741 3751 3761 3771 3791 3792 3799 37 Total	5 2 14 16 4 4 41 1 4 29 120 43 2 7 3 2 2 4 3 1 6 14 3 1 23 3 8 68 245	11.1e x 20.8 94.2 7.8 28.5 6.4e x 10.4 12.4 191.6 x x 1.6 0.3 x x 0.3 x 27.3 3.1 0.6 x 0.7 1.8 0.5 35.5 616.3	6 1 17 15 8 5 41 1 4 25 123 38 1 6 1 4 2 2 3 3 7 13 3 1 21 3 9 67 240	x x 31.9 99.0 6.0 x 6.8 x 10.2 11.3 182.2 x x 1.5 x 0.1 x x 0.2 0.6 6.1 3.3 0.2 x 0.8 1.9 0.9 15.0 539.9
7612.90.11 Cans, aluminum, food Bidons, boîtes en aluminium, pour produits alimentaires	1011 1012 1021 103 104 1053 1098 10	5 2 14 9 4 1 17 52	11.1e x 20.0 70.8 7.8 x 3.8e 124.0	6 1 17 9 8 1 14 56	x x 31.9 83.4 6.0 x 4.2e 130.4
7612.90.13 Cans, aluminum, soft drink Boîtes, cannettes en aluminium, pour boissons non alcoolisées	1111	24	264.2	18	230.5
7612.90.14 Cans, aluminum, beer Boîtes, cannettes en aluminium, pour la bière	1131	19	117.5	20	104.9

Note: See footnotes at end of tables.
Voir notes à la fin des tableaux.

Containers and Other Packaging Materials Used,
by Commodity

Contenants et autres matières d'emballage utilisées,
par produit

Canada

Canada

Table 1
Consumption by the Manufacturing Industries¹

Tableau 1
Consommation par les industries manufacturière¹

Standard Classification of Goods Classification type des biens	SIC CTI	1992		1993	
		Establishments Établissements	Value Valeur	Establishments Établissements	Value Valeur
Code Description		#	\$'000,000	#	\$'000,000
7612.90.15 Cans, aluminum, fruit or vegetable juice Boîtes, cannettes en aluminium, pour jus de fruits ou de légumes	103	8	23.4e	7	15.6e
7612.90.3 Containers, aluminum foil, incl. pie plates Contenants en feuilles d'aluminium, incl. plats à tarte	1072 1091 1098 10	41 4 12 57	6.4e 10.4 8.5 25.3	41 4 10 55	6.8 10.2 7.0 24.0
76.16 Articles of aluminum, other, incl. fasteners Articles en aluminium, autres, incl. dispositifs de fixation	30 33 Total	2 4 6	x x 0.3	2 2 4	x x 0.3
8007.00.3 Tin collapsible tubes Tubes souples en étain	3741	17	3.5	18	5.0
83.09 Stoppers, caps, lids, capsules for bottles, threaded bungs, bung covers, seals and other packing accessories, base metal Bouchons, capsules, couvercles, bondes filetées, bondons, scellés et autres accessoires d'emballage, en métaux communs	103 104 1091 1098 10 1111 1121 1131 1141 11 27 35 37 Total	26 1 3 24 54 46 7 26 16 95 49 3 1 202	36.8 x x 6.6 48.6 36.3E 4.7 26.6 5.1 72.7e 13.9 x x 137.7	32 1 2 24 59 38 7 25 15 85 46 4 1 195	38.3 x x 9.2 51.4 23.3E 4.6 28.1 4.6 60.7e 13.9 x x 127.6
8309.90.1 Bottle caps, base metal Capsules de bouteille, en métaux communs	1111 1131 11	46 26 72	36.3E 26.6 62.9e	38 25 63	23.3E 28.1 51.5e
8309.90.2 Stoppers, caps and lids, base metal Bouchons, capsules et couvercles en métaux communs	10 35 Total	1 3 4	x x 6.6	1 4 5	x x 4.7
8309.90.9 Other stoppers, e.g. threaded bungs, bung covers, seals, etc., base metal Autres bouchons, p. ex. bondes filetées, bondons, scellés, etc., en métaux communs	2711 2712 2713 2714 2719 27 37 Total	4 24 9 2 10 49 1 50	x 9.0 0.6 x 2.4e 13.9 x x	3 22 10 1 10 46 1 47	2.5 9.1 x x 1.4 13.9 x x
8481.80.9 Flow regulating appliances, manually operated, other, n.e.s. Régulateurs de flux, actionnés manuellement, autres, n.d.a.	37	1	x	2	x

Note: See footnotes at end of tables.
Voir notes à la fin des tableaux.

Containers and Other Packaging Materials Used,
by Commodity

Contenants et autres matières d'emballage utilisées,
par produit

Canada

Canada

Table 1
Consumption by the Manufacturing Industries¹

Tableau 1
Consommation par les industries manufacturière¹

Standard Classification of Goods Classification type des biens	SIC CTI	1992		1993	
		Establishments Établissements	Value Valeur	Establishments Établissements	Value Valeur
Code Description		#	\$'000,000	#	\$'000,000
Expenses from inventory (include breakages, loss on refunds, inventory shortages, expensed portion of new bottles, etc.) Dépenses sur l'inventaire (inclure bris, parts sur remboursement, erreurs d'inventaire, portion de	1111 1131 11	16 23 39	3.7 63.2 66.9	18 20 38	2.7 ^a 56.1 58.8
Keg expenses Dépenses pour barillets	1131	20	1.1	19	1.4
All other containers and packaging materials used Toutes autres contenants et fournitures d'emballage utilisés	10 11 12 15 16 17 18 19 24 25 26 27 28 29 30 31 32 33 35 36 37 39	361 39 6 18 156 46 43 42 180 342 107 186 286 75 325 107 143 136 132 7 220 170	51.4 x x 1.1 8.9 0.9 ^a x x 3.1 22.4 4.6 ^a 23.2 x x x x x 9.2 11.4 11.3 1.6 44.0 5.6	388 47 4 30 151 35 46 54 126 365 101 171 310 70 327 110 167 168 139 15 235 187	44.2 x 1.6 x
Total		3,127	253.7	3,246	277.4
Total, non-returnable containers and other shipping and packaging materials Total, contenants non restituables et autres matières et fournitures d'emballage et de livraison	1011 1012 1021 103 104 1051 1052 1053 1061 1071 1072 1081 1082 1083 1091 1092 1093 1098 10 1111 1121 1131 1141 11 1211 1221 12 1511 1521 1599 15	131 58 162 105 168 24 18 206 4 18 153 7 7 39 19 16 16 114 1,265 59 16 30 20 125 5 10 15 7 12 44 63	200.0 65.6 90.4 510.1 441.4 19.0 74.1 79.7 7.4 84.2 108.9 13.3 30.2 95.6 68.8 17.0 63.2 241.2 2,210.1 530.8 133.4 401.5 58.6 1,124.3 0.8 140.9 141.7 2.5 3.3 12.1 17.8	134 56 170 100 158 24 18 210 4 16 153 7 5 42 15 13 17 109 1,251 50 14 27 20 111 5 10 15 5 12 53 70	203.2 64.3 104.7 549.1 423.5 20.0 73.0 85.1 9.2 93.4 103.9 12.8 27.6 110.2 63.7 17.5 61.3 248.1 2,270.6 514.2 146.1 426.0 58.2 1,144.5 0.9 140.8 141.7 1.3 4.1 14.0 19.3

Note: See footnotes at end of tables.
Voir notes à la fin des tableaux.

Containers and Other Packaging Materials Used,
by Commodity

Contenants et autres matières d'emballage utilisées,
par produit

Canada

Canada

Table 1
Consumption by the Manufacturing Industries¹

Tableau 1
Consommation par les industries manufacturière¹

Standard Classification of Goods Classification type des biens	SIC CTI	1992		1993	
		Establishments Établissements	Value Valeur	Establishments Établissements	Value Valeur
Code Description		#	\$'000,000	#	\$'000,000
Total, non-returnable containers and other shipping and packaging materials	1611	47	10.1	48	10.4
Total, contenants non restituables et autres matières et fournitures d'emballage et de livraison	1621	32	4.9	29	6.7
	1631	43	12.3	40	12.5
	1691	54	17.9	53	19.4
	1699	271	66.5	263	72.3
	16	447	111.7	433	121.3
	1711	7	0.2	7	0.3
	1712	46	9.2	47	10.2
	1713	28	0.9	28	0.7
	1719	25	1.0	21	0.8
	17	106	11.3	103	12.0
	1811	15	17.5	15	17.1
	1821	19	2.1	19	2.5
	1829	42	12.0	42	12.2
	1831	18	1.2	19	1.5
	18	94	32.8	95	33.4
	1911	15	1.9	14	2.2
	1921	16	3.5	15	4.2
	1931	25	0.5	27	0.6
	1991	16	1.0	17	1.1
	1993	47	11.7	56	14.2
	1994	8	15.4	6	14.8
	1998	49	7.1	56	7.1
	19	176	41.2	191	44.2
	2431	42	1.2	25	0.8
	2432	55	1.2	27	1.2
	2433	40	1.8	23	1.6
	2434	69	7.2	43	7.1
	2441	39	1.0	20	1.0
	2442	164	8.4	100	8.0
	2443	54	1.8	30	1.3
	2444	25	1.3	16	1.1
	2451	87	5.6	58	4.7
	2491	47	1.1	27	1.0
	2492	66	1.3	42	0.8
	2493	16	0.5	16	0.4
	2494	24	11.6	22	9.8
	2495	12	0.1E	17	0.3
	2496	13	3.0	7	3.0
	2499	145	4.5	82	3.4
	24	898	51.5	555	44.7
	2511	23	1.9	22	2.0
	2512	300	69.8	329	81.5
	252	50	4.3	48	5.2
	2541	15	0.2	12	0.2
	2542	86	3.0	102	3.5
	2543	70	3.2	66	3.2
	2549	108	3.8	121	5.6
	2561	39	0.7	49	0.8
	2581	12	0.3	12	0.3
	2591	24	1.4	24	1.4
	2592	16	4.0	14	4.8
	2593	10	5.3	10	6.8
	2599	47	2.2	52	2.9
	25	800	99.2	861	118.3
	2611	109	23.8	104	25.7
	2612	52	6.8	46	6.6
	2619	16	2.5	16	3.4
	2641	19	7.0	16	8.5
	2649	34	5.7	40	6.1
	2691	40	3.4	39	3.8
	2692	76	5.4	86	6.6
	2699	53	4.4	52	5.0
	26	399	58.9	399	65.7

Note: See footnotes at end of tables.
Voir notes à la fin des tableaux.

Containers and Other Packaging Materials Used,
by Commodity

Canada

Table 1
Consumption by the Manufacturing Industries¹

Contenants et autres matières d'emballage utilisées,
par produit

Canada

Tableau 1
Consommation par les industries manufacturière¹

Standard Classification of Goods Classification type des biens	SIC CTI	1992		1993	
		Establishments Établissements	Value Valeur	Establishments Établissements	Value Valeur
Code Description		#	\$'000,000	#	\$'000,000
Total, non-returnable containers and other shipping and packaging materials	2711	39	41.8	40	42.2
Total, contenants non restituables et autres matières et fournitures d'emballage et de livraison	2712	43	119.3	42	127.4
	2713	26	9.5	30	13.0
	2714	7	3.6	7	3.7
	2719	31	119.0	31	110.8
	2721	13	12.2	10	11.2
	2731	49	15.3	45	14.0
	2732	53	5.6	51	6.2
	2733	14	3.5	13	3.4
	2791	22	10.9	20	11.7
	2792	36	8.7	33	9.5
	2793	9	47.1	7	39.6
	2799	54	16.2	49	18.0
	27	396	412.7	378	410.8
	2811	80	10.7	80	8.6
	2819	458	27.5	481	30.9
	2821	159	6.3	162	8.1
	2831	24	0.8	24	0.8
	2839	21	0.5	23	0.6
	2841	63	3.4	62	3.5
	2849	16	0.8	16	0.5
	28	821	50.0	848	52.9
	291	52	24.7	51	25.9
	2921	21	3.1	24	3.9
	2941	30	1.4	31	1.9
	295	17	7.8	15	8.2
	2961	31	9.9	28	11.3
	2971	9	2.3	8	3.0
	2999	27	2.1	30	2.8
	29	187	51.3	187	57.0
	3011	11	1.9	11	3.3
	3021	12	0.6	13	0.6
	3022	9	0.3	12	0.2
	3023	9	0.2	13	0.4
	3029	47	1.4	42	1.3
	3031	79	5.3	80	5.5
	3032	9	1.0	7	0.9
	3039	49	3.2	63	2.9
	3041	63	4.6	75	5.7
	3042	37	8.9	35	8.7
	3049	122	15.6	133	17.5
	3052	17	8.2	15	9.8
	3053	28	6.2	35	5.1
	3058	58	9.2	51	8.7
	3061	26	4.2	26	4.6
	3062	60	0.8	74	1.1
	3063	19	2.1	15	2.3
	3069	31	1.4	33	2.3
	3071	39	4.8	41	6.1
	3081	114	3.3	143	2.9
	3091	10	3.3	10	3.8
	3092	21	1.0	20	1.0
	3099	87	4.7	88	4.9 ^a
	30	957	89.9	1,035	99.5
	3111	37	2.0	38	2.8
	3121	25	2.4	23	1.5
	3191	40	1.9	51	2.4
	3192	117	3.8	114	4.7
	3193	13	0.2	16	0.3
	3194	32	1.4	37	1.4
	3199	136	9.7	146	12.3
	31	400	21.3	425	25.4

Note: See footnotes at end of tables.
Voir notes à la fin des tableaux.

Containers and Other Packaging Materials Used,
by Commodity

Canada

Table 1
Consumption by the Manufacturing Industries¹

Contenants et autres matières d'emballage utilisées,
par produit

Canada

Tableau 1
Consommation par les industries manufacturières¹

Standard Classification of Goods Classification type des biens	SIC CTI	1992		1993	
		Establishments Établissements	Value Valeur	Establishments Établissements	Value Valeur
Code Description		#	\$'000,000	#	\$'000,000
Total, non-returnable containers and other shipping and packaging materials	3211	36	3.8	39	4.1
Total, contenants non restituables et autres matières et fournitures d'emballage et de livraison	3231	12	x	10	0.4
	3241	10	0.2	10	0.2
	3242	6	0.1	9	0.2
	3243	1	x	3	--
	3244	-	-	2	x
	325	206	64.6	230	73.5
	3261	8	1.8	6	2.7
	3271	3	x	4	x
	3281	17	x	16	0.6
	3299	7	2.6	9	8.5
	32	306	73.5	338	90.2
	3311	15	7.2	19	9.6
	3321	11	20.1	14	22.7
	3331	35	5.5	36	5.8
	3332	17	0.8	15	0.7
	3333	4	9.6 ^e	3	9.0
	3341	5	2.2 ^E	6	3.1
	335	103	20.4	117	23.6
	336	38	16.6	43	7.7
	337	105	10.9	104	10.6
	3381	38	12.8	37	12.6
	3391	10	3.7	7	3.7
	3392	12	1.7	14	1.9
	3399	24	7.2	22	5.6
	33	417	118.7	437	116.7
	3511	21	2.7	16	2.3
	3512	13	4.5	12	2.8
	3521	16	6.4	16	7.2
	3541	6	0.2	6	0.3
	3542	13	0.3	11	0.2
	3549	74	4.9	85	5.4
	3551	15	0.6	18	2.0
	356	54	60.4	60	57.6
	3571	9	1.1	10	1.5
	3581	11	1.7	11	1.9
	3591	15	2.9	17	3.5
	3592	4	0.1 ^e	7	0.2
	3593	14	6.5	13	6.8
	3594	22	16.1	20	12.6
	3599	29	2.3	33	2.2
	35	316	110.8	335	106.5
	3611	7	15.2	10	17.5
	3612	16	20.1 ^e	15	30.8
	3699	10	1.7	12	2.4
	36	33	37.1 ^e	37	50.7
	3711	42	24.8	43	17.1
	3712	17	12.4	16	13.1
	3721	2	x	2	x
	3722	55	7.4	54	7.1
	3729	7	8.8	7	10.8
	3731	56	33.1	57	37.1
	3741	49	145.0	52	141.9
	3751	61	75.4	58	69.2
	3761	45	178.6	48	168.3
	3771	27	166.5	27	188.2
	3791	56	x	52	x
	3792	22	16.9	20	17.5
	3799	97	53.6	97	59.9
	37	536	730.9	533	737.6

Note: See footnotes at end of tables.
Voir notes à la fin des tableaux.

Containers and Other Packaging Materials Used,
by Commodity

Contenants et autres matières d'emballage utilisées,
par produit

Canada

Canada

Table 1
Consumption by the Manufacturing Industries¹

Tableau 1
Consommation par les industries manufacturière¹

Standard Classification of Goods Classification type des biens	SIC CTI	1992		1993	
		Establishments Établissements	Value Valeur	Establishments Établissements	Value Valeur
Code Description		#	\$'000,000	#	\$'000,000
Total, non-returnable containers and other shipping and packaging materials	3911	72	5.1	80	5.3
Total, contenants non restituables et autres matières et fournitures d'emballage et de livraison	3913	10	0.6	9	0.6
	3921	55	5.3	68	5.8
	3922	5	0.2	3	0.2
	3931	67	16.0	69	19.3
	3932	17	2.5	15	1.2
	3971	110	3.8	123	3.7
	3991	17	4.7	14	5.1
	3992	8	0.6	8	0.6
	3993	9	3.3	11	3.7
	3994	14	3.5	15	3.9
	3999	202	12.6	204	10.6
	39	586	58.4	619	60.0
	Total	9,343	5,655.0	9,256	5,822.7

Note: See footnotes at end of tables.
Voir notes à la fin des tableaux.


**Containers and Other Packaging Materials Used,
by Commodity**

**Contenants et autres matières d'emballage utilisées,
par produit**

Footnotes - Notes:

The following symbols indicate the percentage of each value or quantity accounted for by estimates (see "Data Quality"):
Les signes suivants donnent le pourcentage estimé de chaque valeur ou quantité (voir "Qualité des données"):

Symbol	% estimated
symbole	% estimé
none - aucun	0 - 30
e	31 - 60
E	61 - 100



Standard Industrial Classification

Classification type des industries

This publication contains data for the following two, three and four-digit industries.

Cette publication contient les données pour les industries suivantes à deux, trois et à quatre chiffres.

Food Industries	SIC/CTI 10	Industries des aliments
Meat and Meat Products Industry (Except Poultry)	1011	Industrie de la viande et de ses produits (sauf la volaille)
Poultry Products Industry	1012	Industrie des produits de la volaille
Fish Products Industry	1021	Industrie de la transformation de poisson
Canned and Preserved Fruit and Vegetable Industry	1031	Conserveries de fruits et de légumes
Frozen Fruit and Vegetable Industry	1032	Industrie des fruits et légumes congelés
Fluid Milk Industry	1041	Industrie du lait de consommation
Other Dairy Products Industries	1049	Autres industries de produits laitiers
Cereal Grain Flour Industry	1051	Meuneries
Prepared Flour Mixes and Prepared Cereal Foods Industry	1052	Industrie des mélanges de farine préparés et des céréales de table préparées
Feed Industry	1053	Industrie des aliments pour animaux
Vegetable Oil Mills (Except Corn Oil)	1061	Industrie des huiles végétales (sauf l'huile de maïs)
Biscuit Industry	1071	Industrie des biscuits
Bread and Other Bakery Products Industry	1072	Industrie du pain et autres produits de boulangerie-pâtisserie
Cane and Beet Sugar Industry	1081	Industrie du sucre de canne et de betterave
Chewing Gum Industry	1082	Industrie de la gomme à mâcher
Sugar and Chocolate Confectionery Industry	1083	Industrie des confiseries et du chocolat
Tea and Coffee Industry	1091	Industrie du thé et du café
Dry Pasta Products Industry	1092	Industrie des pâtes sèches
Potato Chip, Pretzel and Popcorn Industry	1093	Industrie des croustilles, des bretzels et du maïs soufflé
Malt and Malt Flour Industry	1094	Industrie du malt et des farines de malt
Other Food Products Industries n.e.c.	1099	Autres industries de produits alimentaires n.c.a.

Because of confidentiality considerations, SIC 1094 has been combined with SIC 1099. The combined results are identified in the tables as SIC 1098.

Du fait de considérations relatives à la confidentialité, les codes 1094 et 1099 de la CTI ont été combinés. Le résultat de l'agrégation est identifié dans les tableaux par le code 1098.

Appendix 1 - continued

	SIC/CTI
Beverage Industries	11
Soft Drink Industry	1111
Distillery Products Industry	1121
Brewery Products Industry	1131
Wine Industry	1141
Tobacco Products Industries	12
Leaf Tobacco Industry	1211
Tobacco Products Industry	1221
Rubber Products Industries	15
Tire and Tube Industry	1511
Rubber Hose and Belting Industry	1521
Other Rubber Products Industries	1599
Plastic Products Industries	16
Foamed and Expanded Plastic Products Industry	1611
Plastic Pipe and Pipe Fittings Industry	1621
Plastic Film and Sheeting Industry	1631
Plastic Bag Industry	1691
Other Plastic Products Industries n.e.c.	1699
Leather and Allied Products Industries	17
Leather Tanneries	1711
Footwear Industry	1712
Luggage, Purse and Handbag Industry	1713
Other Leather and Allied Products Industries	1719
Primary Textile Industries	18
Man-Made Fibre and Filament Yarn Industry	1811
Wool Yarn and Woven Cloth Industry	1821
Other Spun Yarn and Woven Cloth Industries	1829
Broad Knitted Fabric Industry	1831

Annexe 1 - suite

Industries des boissons
Industrie des boissons gazeuses
Industrie des produits de distillation
Industrie de la bière
Industrie du vin
Industries du tabac
Industrie du tabac en feuilles
Industrie des produits du tabac
Industries du caoutchouc
Industrie des pneus et chambres à air
Industrie des boyaux et courroies en caoutchouc
Autres industries de produits en caoutchouc
Industries des produits en matière plastique
Industrie des produits en matière plastique en mousse et soufflée
Industrie des tuyaux et raccords de tuyauterie en matière plastique
Industrie des pellicules et feuilles de matière plastique
Industrie des sacs en matière plastique
Autres industries des produits en matière plastique n.c.a.
Industries du cuir et des produits connexes
Tanneries
Industrie de la chaussure
Industrie des valises, bourses et sacs à main
Autres industries du cuir et des produits connexes
Industries textiles de première transformation
Industrie des fibres chimiques et des filés de filaments
Industrie de la filature et du tissage de la laine
Autres industries des filés et tissus tissés
Industrie des tissus larges, à mailles

	SIC/CTI	
Textile Products Industries	19	Industries des produits textiles
Natural Fibres Processing and Felt Products Industry	1911	Industrie du feutre et du traitement des fibres naturelles
Carpet, Mat and Rug Industry	1921	Industrie des tapis, carpettes et moquettes
Canvas and Related Products Industry	1931	Industrie des articles en grosse toile et produits connexes
Narrow Fabric Industry	1991	Industrie des tissus étroits
Contract Textile Dyeing and Finishing Industry	1992	Industrie de la teinture et du finissage à façon de produits textiles
Household Products of Textile Materials Industry	1993	Industrie des articles de maison en textiles
Hygiene Products of Textile Materials Industry	1994	Industrie des articles d'hygiène en textiles
Tire Cord Fabric Industry	1995	Industrie des tissus pour armature de pneus
Other Textile Products Industries n.e.c.	1999	Autres industries de produits textiles n.c.a.

Because of confidentiality considerations, SIC 1995 has been combined with SIC 1999. The combined results are identified in the tables as SIC 1998.

Du fait de considérations relatives à la confidentialité, les codes 1995 et 1999 de la CTI ont été combinés. Le résultat de l'agrégation est identifié dans les tableaux par le code 1998.

	SIC/CTI	
Clothing Industries	24	Industries de l'habillement
Men's and Boys' Coat Industry	2431	Industrie des manteaux pour hommes et garçonnets
Men's and Boys' Suit and Jacket Industry	2432	Industrie des complets et vestons pour hommes et garçonnets
Men's and Boys' Pants Industry	2433	Industrie des pantalons pour hommes et garçonnets
Men's and Boys' Shirt and Underwear Industry	2434	Industrie des chemises et sous-vêtements pour hommes et garçonnets
Men's and Boys' Clothing Contractors	2435	Industrie de la confection à forfait de vêtements pour hommes et garçonnets
Women's Coat and Jacket Industry	2441	Industrie des manteaux et vestes pour dames
Women's Sportswear Industry	2442	Industrie des vêtements de sport pour dames
Women's Dress Industry	2443	Industrie des robes pour dames
Women's Blouse and Shirt Industry	2444	Industrie des blouses et chemises pour dames
Women's Clothing Contractors	2445	Industrie de la confection à forfait de vêtements pour dames
Children's Clothing Industry	2451	Industrie des vêtements pour enfants
Sweater Industry	2491	Industrie des chandails
Occupational Clothing Industry	2492	Industrie des vêtements professionnels
Glove Industry	2493	Industrie des gants
Hosiery Industry	2494	Industrie des bas et chaussettes
Fur Goods Industry	2495	Industrie des articles en fourrure
Foundation Garment Industry	2496	Industrie des vêtements de base
Other Clothing and Apparel Industries, n.e.c.	2499	Autres industries de l'habillement n.c.a.

Appendix 1 - continued

Annexe 1 - suite

	SIC/CTI
Wood Industries	25
Shingle and Shake Industry	2511
Sawmill and Planing Mill Products Industry (Except Shingles and Shakes)	2512
Hardwood Veneer and Plywood Industry	2521
Softwood Veneer and Plywood Industry	2522
Prefabricated Wooden Buildings Industry	2541
Wooden Kitchen Cabinet and Bathroom Vanity Industry	2542
Wooden Door and Window Industry	2543
Other Millwork Industries	2549
Wooden Box and Pallet Industry	2561
Coffin and Casket Industry	2581
Wood Preservation Industry	2591
Particle Board Industry	2592
Wafer Board Industry	2593
Other Wood Industries n.e.c.	2599
	SIC/CTI
Furniture and Fixture Industries	26
Wooden Household Furniture Industry	2611
Upholstered Household Furniture Industry	2612
Other Household Furniture Industries	2619
Metal Office Furniture Industry	2641
Other Office Furniture Industries	2649
Bed Spring and Mattress Industry	2691
Hotel, Restaurant and Institutional Furniture and Fixture Industry	2692
Other Furniture and Fixture Industries, n.e.c.	2699
	SIC/CTI
Paper and Allied Products Industries	27
Pulp Industry	2711
Newsprint Industry	2712
Paperboard Industry	2713
Building Board Industry	2714
Other Paper Industries	2719
Asphalt Roofing Industry	2721
Folding Carton and Set-up Box Industry	2731
Corrugated Box Industry	2732
Paper Bag Industry	2733
Coated and Treated Paper Industry	2791
Stationery Paper Products Industry	2792
Paper Consumer Products Industry	2793
Other Converted Paper Products Industries n.e.c.	2799

Industries du bois
Industrie du bardeau et du bardeau fendu
Industrie des produits de scieries et d'ateliers de rabotage (sauf les bardeaux fendus)
Industrie des placages et contreplaqués en bois feuillu
Industrie des placages et contreplaqués en bois résineux
Industrie des bâtiments préfabriqués à charpente de bois
Industrie des armoires et placards de cuisine et des coiffeuses de salle de bain en bois
Industrie des portes et fenêtres en bois
Autres industries du bois travaillé
Industrie des boîtes et palettes de bois
Industrie des cercueils et bières
Industrie de la préservation du bois
Industrie des panneaux de particules
Industrie des panneaux de copeaux
Autres industries du bois n.c.a.
Industries du meuble et des articles d'ameublement
Industrie des meubles de maison en bois
Industrie des meubles de maison rembourrés
Autres industries des meubles de maison
Industrie des meubles de bureau en métal
Autres industries de meubles de bureau
Industrie des sommiers et matelas
Industrie des meubles et articles d'ameublement pour hôtels, restaurants et institutions
Autres industries de meubles et articles d'ameublement n.c.a.
Industries du papier et produits connexes
Industrie des pâtes à papier
Industrie du papier journal
Industrie du carton
Industrie des panneaux de construction
Autres industries du papier
Industrie du papier-toiture asphalté
Industrie des boîtes pliantes et rigides
Industrie des boîtes en carton ondulé
Industrie des sacs en papier
Industrie des papiers couchés et traités
Industrie des produits de papeterie
Industrie des produits de consommation en papier
Autres industries des produits en papier transformé n.c.a.

Appendix 1 - continued

	SIC/CTI
Printing, Publishing and Allied Industries	28
Business Forms Printing Industry	2811
Other Commercial Printing Industries	2819
Platemaking, Typesetting and Bindery Industry	2821
Book Publishing Industry	2831
Other Publishing Industries	2839
Newspaper, Magazine and Periodical (Combined Publishing and Printing) Industry	2841
Other Combined Publishing and Printing Industries	2849

SIC/CTI

	SIC/CTI
Primary Metal Industries	29
Ferro-Alloys Industry	2911
Steel Foundries	2912
Other Primary Steel Industries	2919
Steel Pipe and Tube Industry	2921
Iron Foundries	2941
Primary Production of Aluminum Industry	2951
Other Primary Smelting and Refining of Non-Ferrous Metal Industries	2959
Aluminum Rolling, Casting and Extruding Industry	2961
Copper and Copper Alloy Rolling, Casting and Extruding Industry	2971
Other Rolled, Cast and Extruded Non-Ferrous Metal Products Industries	2999

SIC/CTI

	SIC/CTI
Fabricated Metal Products Industries (Except Machinery and Transportation Equipment Industries)	30
Power Boiler and Heat Exchanger Industry	3011
Metal tanks (Heavy Gauge) Industry	3021
Plate Work Industry	3022
Pre-Engineered Metal Buildings Industry (Except Portable)	3023
Other Fabricated Structural Metal Products Industries	3029
Metal Door and Window Industry	3031
Prefabricated Portable Metal Buildings Industry	3032
Other Ornamental and Architectural Metal Products Industries	3039

cont...

Annexe 1 - suite

	SIC/CTI
Imprimerie, édition et industries connexes	
Industrie de l'impression de formulaires commerciaux	
Autres industries d'impression commerciale	
Industrie du clichage, de la composition et de la reliure	
Industrie de l'édition du livre	
Autres industries d'édition	
Industrie des journaux, revues et périodiques (impression et édition combinées)	
Autres industries d'impression et d'édition combinées	

Industries de première transformation des métaux

Industrie des ferro-alliages
Fonderies d'acier
Autres industries sidérurgiques
Industrie des tubes et tuyaux d'acier
Fonderies de fer
Industrie de la production d'aluminium de première fusion
Autres industries de la fonte et de l'affinage de métaux non ferreux
Industrie du laminage, du moulage et de l'extrusion de l'aluminium
Industrie du laminage, du moulage et de l'extrusion du cuivre et de ses alliages
Autres industries du laminage, du moulage et de l'extrusion de métaux non ferreux

Industries de la fabrication des produits métalliques (sauf les industries de la machinerie et du matériel de transport)

Industrie des chaudières à pression et échangeurs de chaleur
Industrie des réservoirs en métal (épais)
Industrie des tôles fortes
Industrie des bâtiments préfabriqués en métal (sauf transportables)
Autres industries de la fabrication d'éléments de charpentes métalliques
Industrie des portes et fenêtres en métal
Industrie des bâtiments préfabriqués en métal, transportables
Autres industries des produits métalliques d'ornement et d'architecture

suite...

SIC/CTI

Custom Coating of Metal Products Industry	3041	Industrie du revêtement sur commande de produits en métal
Metal Closure and Container Industry	3042	Industrie des récipients et fermetures en métal
Other Stamped and Pressed Metal Products Industries	3049	Autres industries de l'emboutissage et du matricage des produits en métal
Upholstery and Coil Spring Industry	3051	Industrie des ressorts de rembourrage et des ressorts à boudin
Wire and Wire Rope Industry	3052	Industrie des fils et des câbles métalliques
Industrial Fastener Industry	3053	Industrie des attaches d'usage industriel
Other Wire Products Industries	3059	Autres industries de produits en fil métallique
Basic Hardware Industry	3061	Industrie de la quincaillerie de base
Metal Dies, Moulds and Patterns Industry	3062	Industrie des matrices et moules en métal
Hand Tool and Implement Industry	3063	Industrie des outils et instruments
Other Hardware and Cutlery Industries	3069	Autres industries d'articles de quincaillerie, d'outillage et de coutellerie
Heating Equipment Industry	3071	Industrie du matériel de chauffage
Machine Shop Industry	3081	Ateliers d'usinage
Metal Plumbing Fixtures and Fittings Industry	3091	Industrie des garnitures et raccords de plomberie en métal
Metal Valve Industry	3092	Industrie des soupapes en métal
Other Metal Fabricating Industries n.e.c.	3099	Autres industries de produits en métal n.c.a.

Because of confidentiality considerations, SIC 3051 has been combined with SIC 3059. The combined results are identified in the tables as SIC 3058.

Du fait de considérations relatives à la confidentialité, les codes 3051 et 3059 de la CTI ont été combinés. Le résultat de l'agrégation est identifié dans les tableaux par le code 3058.

SIC/CTI

Machinery Industries (Except Electrical Machinery)	31	Industries de la machinerie (sauf électrique)
Agricultural Implement Industry	3111	Industrie des instruments aratoires
Commercial Refrigeration and Air Conditioning Equipment Industry	3121	Industrie du matériel commercial de réfrigération et de climatisation
Compressor, Pump and Industrial Fan Industry	3191	Industrie des compresseurs, pompes et ventilateurs
Construction and Mining Machinery and Materials Handling Equipment Industry	3192	Industrie de la machinerie de construction et d'extraction minière et de l'équipement de manutention
Sawmill and Woodworking Machinery Industry	3193	Industrie de la machinerie pour scieries et ateliers de façonnage du bois
Turbine and Mechanical Power Transmission Equipment Industry	3194	Industrie des turbines et du matériel de transmission d'énergie mécanique
Other Machinery and Equipment Industries n.e.c.	3199	Autres industries de la machinerie et de l'équipement n.c.a.

Appendix 1 - continued

Annexe 1 - suite

	SIC/CTI	
Transportation Equipment Industries	32	Industries du matériel de transport
Aircraft and Aircraft Parts Industry	3211	Industrie des aéronefs et des pièces d'aéronefs
Motor Vehicle Industry	3231	Industrie des véhicules automobiles
Truck and Bus Body Industry	3241	Industrie des carrosseries de camions et d'autobus
Commercial Trailer Industry	3242	Industrie des remorques d'usage commercial
Non-commercial Trailer Industry	3243	Industrie des remorques d'usage non commercial
Mobile Home Industry	3244	Industrie des maisons mobiles
Motor Vehicle Engine and Engine Parts Industry	3251	Industrie des moteurs et pièces de moteurs de véhicules automobiles
Motor Vehicle Wiring Assemblies Industry	3252	Industrie des assemblages de câbles électriques pour véhicules automobile
Motor Vehicle Stampings Industry	3253	Industrie des pièces embouties pour véhicules automobiles
Motor Vehicle Steering and Suspension Parts Industry	3254	Industrie des pièces pour systèmes de direction et de suspension de véhicules automobiles
Motor Vehicle Wheel and Brake Industry	3255	Industrie des roues et de freins pour véhicules automobiles
Plastics Parts and Accessories for Motor Vehicles Industry	3256	Industrie des pièces et accessoires en matière plastique pour véhicules automobiles
Motor Vehicle Fabric Accessories Industry	3257	Industrie des accessoires en matière textile pour véhicules automobiles
Other Motor Vehicle Accessories Parts and Assemblies Industries	3259	Autres industries d'ensembles, de pièces et d'accessoires pour véhicules automobiles
Railroad Rolling Stock Industry	3261	Industrie du matériel ferroviaire roulant
Shipbuilding and Repair Industry	3271	Industrie de la construction et de la réparation de navires
Boatbuilding and Repair Industry	3281	Industrie de la construction et de la réparation d'embarcations
Other Transportation Equipment Industries	3299	Autres industries du matériel de transport
Electrical and Electronic Products Industries	SIC/CTI 33	Industries des produits électriques et électroniques
Small Electrical Appliance Industry	3311	Industrie des petits appareils électriques
Major Appliance Industry (Electric and Non-Electric)	3321	Industrie des gros appareils (électriques ou non)
Lighting Fixture Industry	3331	Industrie des appareils d'éclairage fixes
Electric Lamp and Shade Industry (Except Bulb and Tube)	3332	Industrie des lampes électriques et des abat-jour (sauf ampoules et tubes)
Electric Lamp (Bulb and Tube) Industry	3333	Industries des lampes électriques (ampoules et tubes)
Record Player, Radio and Television Receiver Industry	3341	Industrie des phonographes et des récepteurs de radio et de télévision
Telecommunication Equipment Industry	3351	Industrie de l'équipement de télécommunication
Electronic Parts and Components Industry	3352	Industrie des pièces et de composantes électroniques
Other Communication and Electronic Equipment Industries	3359	Autres industries de matériel électronique et de communication
Electronic Computing and Peripheral Equipment Industry	3361	Industrie des machines électroniques à calculer et périphériques
cont....		suite...

Appendix 1 - continued

Annexe 1 - suite

	SIC/CTI	
Electronic Office, Store and Business Machine Industry	3362	Industrie des machines électroniques pour bureaux, magasins et commerces
Other Office, Store and Business Machine Industries	3369	Autres industries des machines pour bureaux, magasins et commerces
Electrical Transformer Industry	3371	Industrie des transformateurs électriques
Electrical Switchgear and Protective Equipment Industry	3372	Industrie du matériel électrique de commutation et de protection
Other Electrical Industrial Equipment Industries	3379	Autres industries de matériel électrique d'usage industriel
Communications and Energy Wire and Cable Industry	3381	Industrie des fils et câbles électriques et de communication
Battery Industry	3391	Industrie des accumulateurs
Non-Current Carrying Wiring Devices Industry	3392	Industrie des dispositifs de câblage non porteurs de courant
Other Electrical Products Industries n.e.c.	3399	Autres industries de produits électriques n.c.a.

Because of confidentiality considerations SIC 3362 has been combined with SIC 3369. The combined results are identified in the tables as SIC 3368.

Du fait de considérations relatives à la confidentialité, les codes 3362 et 3369 de la CTI ont été combinés. Le résultat de l'agrégation est identifié dans les tableaux par le code 3368.

Non-Metallic Mineral Products Industries	SIC/CTI	Industries des produits minéraux non-métalliques
Clay Products Industry (From Domestic Clay)	3511	Industrie des produits en argile (argile canadienne)
Clay Products Industry (From Imported Clay)	3512	Industrie des produits en argile (argile importée)
Cement Industry	3521	Industrie du ciment
Concrete Pipe Industry	3541	Industrie des tuyaux en béton
Structural Concrete Products Industry	3542	Industrie des produits de construction en béton
Other Concrete Products Industries	3549	Autres industries de produits en béton
Ready-Mix Concrete Industry	3551	Industrie du béton préparé
Glass and Glass Products Industries	356	Industrie du verre et d'articles en verre
Abrasives Industry	3571	Industrie des abrasifs
Lime Industry	3581	Industrie de la chaux
Refractories Industry	3591	Industrie des produits réfractaires
Asbestos Products Industry	3592	Industrie des produits en amiante
Gypsum Products Industry	3593	Industrie des produits en gypse
Non-Metallic Mineral Insulating Materials Industry	3594	Industrie des matériaux isolants de minéraux non métalliques
Other Non-Metallic Mineral Products Industries n.e.c.	3599	Autres industries de produits minéraux non métalliques n.c.a.

Refined Petroleum and Coal Products Industries	SIC/CTI	Industries des produits raffinés et du charbon
Refined Petroleum Products Industry (Except Lubricating Oil and Grease)	3611	Industrie des produits pétroliers raffinés (sauf les huiles de graissage et les graisses lubrifiantes)
Lubricating Oil and Grease Industry	3612	Industrie des huiles de graissage et des graisses lubrifiantes
Other Petroleum and Coal Products Industries	3699	Autres industries des produits du pétrole et du charbon

Appendix 1 - continued

	SIC/CTI
Chemical and Chemical Products Industries	37
Industrial Inorganic Chemical Industries n.e.c.	3711
Industrial Organic Chemical Industries n.e.c.	3712
Chemical Fertilizer and Fertilizer Materials Industry	3721
Mixed Fertilizer Industry	3722
Other Agricultural Chemical Industry	3729
Plastic and Synthetic Resin Industry	3731
Pharmaceutical and Medicine Industry	3741
Paint and Varnish Industry	3751
Soap and Cleaning Compounds Industry	3761
Toilet Preparations Industry	3771
Printing Ink Industry	3791
Adhesives Industry	3792
Other Chemical Products Industries n.e.c.	3799

	SIC/CTI
Other Manufacturing Industries	39
Indicating, Recording and Controlling Instruments Industry	3911
Other Instruments and Related Products Industry	3912
Clock and Watch Industry	3913
Ophthalmic Goods Industry	3914
Jewellery and Silverware Industry	3921
Precious Metal Secondary Refining Industry	3922
Sporting Goods Industry	3931
Toys and Games Industry	3932
Sign and Display Industry	3971
Broom, Brush and Mop Industry	3991
Button, Buckle and Clothes Fastener Industry	3992
Floor Tile, Linoleum and Coated Fabric Industry	3993
Musical Instrument and Sound Recording Industry	3994
Other Manufactured Products Industries n.e.c.	3999

For more detailed information on the industrial classification please refer to Catalogue 12-501E, Standard Industrial Classification 1980.

Annexe 1 - suite

	SIC/CTI
Industries chimiques	
Industries des produits chimiques inorganiques d'usage industriel n.c.a.	3711
Industries des produits chimiques organiques d'usage industriel n.c.a.	3712
Industrie des engrais chimiques et de matières pour engrais	3721
Industrie des engrais composés	3722
Autres industries des produits chimiques d'usage agricole	3729
Industrie des matières plastiques et des résines synthétiques	3731
Industrie des produits pharmaceutiques et des médicaments	3741
Industrie des peintures et vernis	3751
Industrie des savons et composés pour le nettoyage	3761
Industrie des produits de toilette	3771
Industrie des encres d'imprimerie	3791
Industrie des adhésifs	3792
Autres industries des produits chimiques n.c.a.	3799

	SIC/CTI
Autres industries manufacturières	
Industrie des instruments d'indication d'enregistrement et de commande	3911
Autres industries des instruments et produits connexes	3912
Industrie des horloges et des montres	3913
Industrie des articles ophtalmiques	3914
Industrie de la bijouterie et de l'argenterie	3921
Industrie de l'affinage secondaire de métaux précieux	3922
Industrie des articles de sport	3931
Industrie des jouets et jeux	3932
Industrie des enseignes et étalages	3971
Industrie des balais, brosses et vadrouilles	3991
Industrie des boutons, boucles et attaches pour vêtements	3992
Industrie des carreaux, dalles, linoléum et tissus	3993
Industrie de l'enregistrement du son et des instruments de musique	3994
Autres industries de produits manufacturés n.c.a.	3999

Afin d'obtenir plus d'information au sujet de la classification industrielle, consultez la Classification type des industries 1980 au catalogue 12-501F.

Appendix 2

Standard Classification of Goods

Commencing in 1988, the commodity information collected by Statistics Canada has been classified according to the Standard Classification of Goods (SCG). This classification system is an expanded version of the international standard, the Harmonized Commodity Description and Coding System.

Following, in alphabetical order, are the abbreviations used and the two and four digit codes that apply to the commodities reported in this Major Group. For those requiring it, a description of the conceptual background as well as a complete listing of SCG codes is available in catalogue 12-580(E), "The Standard Classification of Goods, 1988".

Abbreviations *

acryl.	acrylic
app.	apparatus
appl.	appliance
art.	article
artif.	artificial
cont.	container
croch.	crocheted
dress.	dressed
electrolyt.	electrolytically
fab.	fabrics
fib.	fibres
fil.	filament
inorg.	inorganic
inst.	instrument
i/s	iron or steel
lab.	laboratory
mach.	machine, machinery
met.	metal
modacryl.	modacrylic
myp	minimum yield point
m-m	man-made
n/	not
opt.	optical, optically
o/	other
o/t	other than
o/w	otherwise
parch.	parchement
polyes.	polyesters
sensit.	sensitized
sim.	similar
subs.	substance
syn.	synthetic
tan.	tanning
tex.	textile
therap.	therapeutic
therm.	thermal
unconv.	unconverted
unexp.	unexposed
w/	with
w/n	whether or not
w/o	without
w or w/o	with or without
>	more than
>=	not less than
<	less than
<=	not more than

* singular includes plural

Annexe 2

Classification type des biens

Commencant en 1988, l'information sur les produits recueillie par Statistique Canada a été classifiée selon la Classification type des biens (CTB). Cette classification est une version basée sur une norme internationale, le Système harmonisé de désignation et de codification des marchandises.

Vous trouverez ci-après, en ordre alphabétique, une liste des abréviations utilisées ainsi que les codes à deux et quatre chiffres qui s'appliquent aux produits déclarés dans ce Grand groupe. Pour ceux qui sont intéressés, la description des concepts ainsi que la liste complète des codes de la CTB sont disponibles dans la "Classification type des biens, 1988", publication 12-580(F) au catalogue.

Abréviations *

acryl.	acriliques
app.	appareil, appareillage
appar.	apparent
art.	article
artif.	artificiel
a/	autre
a/q	autre(s) que
a/s	avec ou sans
com.	commun
comp.	complet
cong.	congelé
cons.	conservé
cont.	contenant
disc.	discontinu
disp.	dispositif
effil.	effilochés
é/m	élasticité minimale
fil.	filament
fill.	fillettes
f/a	fer ou acier
impres.	impressionné
lab.	laboratoire
lam.	laminé
mét.	métal, métallique
modacryl.	modacrylique
nat.	naturel
n/	non
p/	pour
réf.	réfrigéré
sensib.	sensibilisé
seul.	seulement
syn.	synthétique
tail.	taillé
tan.	tannage
temp.	température
tex.	textile
therap.	thérapeutique
therm.	thermique, thermiquement
trait.	traitement
trans.	transmission
vent.	ventilateur
vulc.	vulcanisé
>	excédant
>=	pas moins de
<	moins de
<=	n'excédant pas

* le singulier inclut le pluriel

Alphabetic list of selected SCG codes

8442.50.91	offset printing plates
6805.20.9	Abrasive powder or grain, natural or artificial, paper or paperboard base, o/t emery board
7607.19	Aluminium foil, thickness <= 0.2 mm, not backed, other
76.07	Aluminum foil, thickness <= 0.2 mm
3909.3	Amino-resins, other
3923.90.99	Articles for the conveyance or packing of goods n.e.s. of plastics, other
3923.90.9	Articles for the conveyance or packing of goods n.e.s., of plastics, other
3923.9	Articles for the conveyance or packing of goods, other, of plastics
39.26	Articles of plastics, incl. polymers and resins, other
3926.9	Articles of plastics, n.e.s.
3926.90.9	Articles of plastics, other
80.07	Articles of tin, other
7907.90.9	Articles of zinc n.e.s., other
2524.00.10.9	Asbestos, crude, o/t crude No. 1 or No. 2
4202.92.9	Bags and containers with specialized uses, other, outer surface of plastics or textile materials
7612.90.2	Barrels and drums, aluminum, <= 300 L, w/o mechanical or thermal equipment, o/t for compressed or liquified gas
4421.90.37	Bobbins, spools, of wood
3923.50.2	Bottle caps of plastics
8309.90.1	Bottle caps, base metal
3923.50.29	Bottle caps, other, of plastics
3923.50.21	Bottle caps, screw-on type, of plastics
3923.50.5	Bottles, other, w/n with caps
3923.10.41	Boxes and cases, cosmetic, of plastics
3923.10.49	Boxes and cases, o/t cosmetic, of plastics
4415.10.12	Boxes, baskets, of wood, fruit and vegetable
3923.1	Boxes, cases, crates and similar articles of plastics
3923.10.9	Boxes, cases, crates and similar articles of plastics, other
7323.94.3	Bread boxes, canisters and cookie jars, iron or steel, enamelled, o/t of cast iron
3924.90.96	Buckets and pails, of plastics
4415.10.3	Cable-drums, of wood
7612.90.14	Cans, aluminum, beer
7612.90.11	Cans, aluminum, food
7612.90.15	Cans, aluminum, fruit or vegetable juice
7612.90.13	Cans, aluminum, soft drink
7310.21.19	Cans, i/s, < 50 L, food, crimp or solder closing, o/t fruit, vegetable, juice, milk, fish, seafood, meat or aerosol
7310.21.99	Cans, iron or steel, < 50 L, crimp or solder closing, o/t for food, soft drink or aerosol
7310.21.1	Cans, iron or steel, < 50 L, for food, crimp or solder closing
7310.29.31	Cans, iron or steel, < 50 L, o/t crimp or soldering closing
7310.21.91	Cans, iron or steel, soft drink, crimp or solder closing
3923.3	Carboys, bottles, flasks and similar articles of plastics
3923.30.9	Carboys, bottles, flasks and similar articles of plastics, other
8609.00.9	Cargo containers designed to be carried by one or more modes of transport, other
96.02	Carving materials and articles of vegetable or mineral materials, wax, stearin, natural gums, resins or gelatin
44.15	Cases, boxes, crates, drums and similar containers; cable-drums; load boards (e.g. pallets), of wood
4415.1	Cases, boxes, crates, drums and similar containers; cable-drums, of wood
4415.10.19	Cases, boxes, of wood, n.e.s.
7612.9	Casks, cans, sim. cont., aluminum, <= 300 L, w/o mechan. or therm. equip., o/t collapsible tubular, liq., compres. gas
76.12	Casks, drums, cans, boxes, sim. containers, aluminum, <= 300 L, w/o mechan. or therm. equip., o/t liq. or compres. gas
7325.10.9	Cast iron articles, non-salleable, o/t of grey iron or iron alloy
7308.90.34	Chimneys, iron or steel
4401.22	Chips, particles, of non-coniferous wood
73.14	Cloth, incl. endless bands, grill, netting and fencing, iron or steel wire; expanded metal, iron or steel
3823.90.21	Compounding agents for rubber and plastics, hardeners
39.23	Containers (boxes, bags, etc), closurers (lids, caps, etc) of plastic
3923.10.33	Containers for yogurt and other dairy products of plastics, capacity < 500 ml
7612.90.3	Containers, aluminum foil, incl. pie plates
73.11	Containers, iron or steel, liquefied or compressed gas
7612.90.19	Containers, other, aluminum, <= 300 L, w/o mechan. or therm. equip., o/t for liq. or compres. gas, food, milk or drink
7612.90.9	Containers, other, aluminum, <= 300 L, w/o mechan., therm. equip., n.e.s., o/t gas, collapsibles, cans, barrels, foil
44.16	Coopers' products (e.g. casks, barrels, vats, tubs) and parts thereof, of wood
4415.10.2	Crates, of wood
3923.10.22	Disposable containers (e.g. "clam shells") for fast food restaurants, of polystyrene, o/t foam
3926.20.71	Disposable gloves, of plastics
3923.90.3	Drums of plastics
7310.10.2	Drums, iron or steel, 50-300 L, w/o mechanical or thermal equipment, o/t for liquefied or compressed gas
9505.90.9	Festive, carnival or other entertainment articles, other, incl. conjuring tricks and novelty jokes
3921.9	Film and sheet, etc. n.e.s. of plastics
3921.19.9	Film and sheet, etc., cellular, of plastics n.e.s., other
3921.14	Film and sheet, etc., cellular, of regenerated cellulose
3921.11.2	Film and sheet, etc., cellular, of styrene, polystyrene foamed and expanded basic shapes
3920.73	Film and sheet, etc., non-cellular, etc., of cellulose acetate
3920.99	Film and sheet, etc., non-cellular, etc., of other plastics
3920.62.9	Film and sheet, etc., non-cellular, etc., of polyethylene terephthalates, other
3920.10.9	Film and sheet, etc., non-cellular, etc., of polymers of ethylene, other
3920.3	Film and sheet, etc., non-cellular, etc., of polymers of styrene
3920.41	Film and sheet, etc., non-cellular, etc., of polymers of vinyl chloride, rigid
3920.20.1	Film and sheet, etc., non-cellular, etc., of polymers of propylene, strapping
48.12	Filter blocks, slabs and plates of paper pulp
7211.3	Flat-roll. prod., iron, n/alloy steel, cold-roll., n/clad, etc., <600 mm, thick. <3 mm mpy 275 MPa or >=3 mm mpy 355 MPa
72.11	Flat-rolled products, iron or non-alloy steel, not clad, plated or coated, width < 600 mm
8481.80.99	Flow regulating appliances, manually operated, o/t steel, iron or brass, n.e.s.
3923.10.34	Food containers, other, of plastics
3923.90.49	Food containers, other, of plastics, n.e.s.
3923.21.5	Food packaging sacks and bags of polymers of ethylene
3808.2	Fungicides, packaged for retail sale
3924.90.42	Garment hangers of plastics
3503.00.9	Gelatin and gelatin derivatives; isinglass; glues of animal origin, other
7010.1	Glass ampoules, for conveyance or packing of goods
70.20	Glass articles n.e.s.
7010.90.2	Glass bottles for alcoholic beverages

Alphabetic list of selected SCG codes - Continued

7010.90.5	Glass bottles for soft drinks
7010.9	Glass carboys, bottles, flasks, jars, phials and containers; preserving jars; stoppers, lids and closures
70.10	Glass carboys, bottles, flasks, jars, pots, phials, ampoules and containers; preserving jars; stoppers, lids, closures
3506.1	Glues and adhesives, in packages of a net weight \leq 1 kg, for retail sale
3505.2	Glues based on starches or on dextrans
4421.1	Hangers, of wood, for clothes
3923.10.31	Ice cream tubs of plastics
3215.9	Ink, other, incl. writing or drawing ink
28.11	Inorganic acids and other inorganic oxygen compounds of non-metals, other
56.08	Knotted netting of twine, rope or cordage; made up nets of textile materials
5807.10.1	Labels, woven, not embroidered
3926.90.76	Laboratory ware of plastics
3923.29.2	Laminated and extruded coated bags of plastics n.e.s.
3923.90.91	Linings, for industrial containers, of plastics
4415.2	Load boards (e.g. pallets), of wood
4415.20.9	Load boards, o/t pallets and skids, of wood
44.07	Lumber
4407.10.99	Lumber, coniferous n.e.s., other
4407.99.9	Lumber, non-coniferous n.e.s.
3923.10.32	Margarine containers of plastics
84.24	Mechanical appliances for spraying liquids or powders; fire extinguishers; spray guns; steam or sand blasting machines
56.05	Metallized yarn (textile yarn combined with metal)
3923.21.52	Multiple layer film, for food packaging, of polymers of ethylene
73.17	Nails, tacks, drawing pins, corrugated nails, staples (o/t strips), etc., iron or steel, o/t with copper heads
7616.90.9	Other articles, aluminum, n.e.s., e.g. fish incubators and parts, supports for pipe or tubes, ID bands for birds, etc.
7326.90.9	Other articles, 1/s, n.e.s., o/t forged or stamped, not further worked, wire, pole line, signs, models, patterns, etc.
7326.20.9	Other articles, wire, iron or steel, o/t cages, shelves or display racks
9603.90.39	Other brushes; pipe cleaners; tufts of plastics
7325.99	Other cast articles, iron or steel, n.e.s., o/t of non-malleable cast iron, grinding balls or similar articles for mills
8309.90.9	Other stoppers, e.g. threaded bungs, bung covers, seals, etc., base metal
7304.39	Other tubes, pipes, hollow profiles, iron or non-alloy steel, o/t cold-rolled or drawn, circular cross-section, seamless
3923.90.71	Packing, fabricated foam shapes, of plastics
3923.90.79	Packing, other, of plastics
3923.10.59	Pails (distribution containers) of plastics, other
3923.10.51	Pails (distribution containers), for food, of plastics
3923.10.52	Pails (distribution containers), for industrial chemicals, of plastics
3923.10.54	Pails (distribution containers), for lubricating oils and greases, of plastics
3923.10.53	Pails (distribution containers), for paints, of plastics
3209.9	Paints and varnishes based on polymers, dispersed in an aqueous medium, n.e.s.
3923.90.92	Pallet wrap of plastics
7326.90.28	Pallets for material handling, iron or steel
3926.90.71	Pallets of plastics
4415.20.1	Pallets, skids, of wood
48.22	Paper or paperboard or paper pulp, for bobbins, spools, cops, etc.
4822.90.1	Paper or paperboard or paper pulp, for bobbins, spools, cops, etc., for winding paper
4822.10.1	Paper or paperboard or paper pulp, tubes or cones for winding textile yarn
4823.90.99	Paper or paperboard, articles, n.e.s., other, other
4811.40.9	Paper or paperboard, coated, impregnated or covered with wax, stearin oil or glycerol, n.e.s., rolls or sheets
4819.1	Paper or paperboard, corrugated cartons, boxes or cases
4819.10.1	Paper or paperboard, corrugated, boxes
4819.10.9	Paper or paperboard, corrugated, cartons or cases
48.08	Paper or paperboard, corrugated, crinkled, embossed or perforated, rolls $<$ 36 cm wide, sheets 1 side $<$ 36 cm
4808.10.9	Paper or paperboard, corrugated, o/t wrappers, rolls or sheets
4808.1	Paper or paperboard, corrugated, rolls or sheets
4808.10.1	Paper or paperboard, corrugated, wrappers, rolls or sheets
4823.60.9	Paper or paperboard, dishes, trays, etc., o/t cups or plates
4823.90.5	Paper or paperboard, dividers for shipping cartons or egg case fillers
4810.9	Paper or paperboard, kaolin or inorganic substance coated, other, rolls or sheets
4810.29	Paper or paperboard, kaolin/inorganic subs. coated, graphic purposes, o/t light-weight, wood containing, rolls/sheets
48.21	Paper or paperboard, labels
4821.1	Paper or paperboard, labels and tags, printed
4821.10.1	Paper or paperboard, labels, printed
4821.10.19	Paper or paperboard, labels, printed, o/t for records
4821.9	Paper or paperboard, labels, unprinted
4819.20.1	Paper or paperboard, milk cartons
4819.20.9	Paper or paperboard, non-corrugated folding cartons, boxes or cases, o/t milk cartons
4819.2	Paper or paperboard, non-corrugated, folding cartons, boxes or cases
4811.90.9	Paper or paperboard, o/t giftwrap, coated, impregnated or covered, surface-coloured, decorated or printed, rolls, sheets
4811.39	Paper or paperboard, plastic coated, impregnated or covered, o/t adhesives, n.e.s., rolls or sheets
4811.3	Paper or paperboard, plastic coated, impregnated or covered, o/t adhesives, rolls or sheets
4821.10.2	Paper or paperboard, tags
4804.29	Paper or paperboard, uncoated, bleached, sack kraft, rolls or sheets
4805.2	Paper or paperboard, uncoated, multi-ply, rolls or sheets
48.05	Paper or paperboard, uncoated, other, n.e.s., rolls or sheets
4805.80.9	Paper or paperboard, uncoated, other, n.e.s., weight \geq 225 g/m ² , rolls or sheets
4804.31.1	Paper or paperboard, uncoated, unbleached, other Kraft, wrapping paper, weight \leq 150 g/m ² , rolls or sheets
4802.53	Paper or paperboard, uncoated, woodfree, fine, graphic purposes, punch card stock or tape, $>$ 150 g/m ² , rolls or sheets
48.04	Paper or paperboard, uncoated, Kraft, o/t stock and paper for graphic or household purposes, rolls or sheets
4804.19	Paper or paperboard, uncoated, Kraftliner, bleached, rolls or sheets
4823.90.95	Paper or paperboard, wrappers, cut to size
4823.70.2	Paper pulp, moulded or pressed, food trays
48.19	Paper/paperboard, cartons, boxes, bags, other packing containers; box files, letter trays, etc. for office, shop, etc.
4810.21.9	Paper/paperboard, kaolin/inorganic subs. coated, light-weight, graphic purp., wood containing, unconverted, rolls/sheets
4819.6	Paper, box files, letter trays, etc., used in offices, shops, etc.
4819.40.2	Paper, cones
4817.1	Paper, envelopes
4823.59.9	Paper, for graphic purposes, other, n.e.s., not printed, embossed or perforated
4819.50.12	Paper, packing containers, cans and canisters
4819.50.11	Paper, packing containers, drums
4819.50.1	Paper, packing containers, drums, cans or canisters

Alphabetic list of selected SCG codes - Continued

4819.5	Paper, packing containers, n.e.s., (incl. record sleeves)
4819.50.9	Paper, packing containers, other
4819.50.2	Paper, packing containers, set up boxes
4819.50.4	Paper, packing containers, tubes
4819.3	Paper, sacks or bags, base width \geq 40 cm
4819.40.9	Paper, sacks or bags, incl. cones, other, base width $<$ 40 cm
4819.30.1	Paper, sacks or bags, multiwall, base width \geq 40 cm
4819.4	Paper, sacks or bags, n.e.s., incl. cones
4819.30.9	Paper, sacks or bags, o/t multiwall, base width \geq 40 cm
4805.3	Paper, uncoated, sulphite wrapping, rolls or sheets
4811.40.12	Paper, waxed wrapping, for meat or poultry, rolls or sheets
4811.40.11	Paper, waxed wrapping, household rolls
4811.40.19	Paper, waxed wrapping, o/t household rolls and rolls for meat or poultry, rolls or sheets
4008.21.99	Plates, sheets and strip of non-cellular rubber, o/t hard rubber, vulcanized, other
3921.90.9	Plates, sheets, film, foil and strip of plastics, other
3920.4	Plates, sheets, film, foil and strip of vinyl chloride, non-cellular and not reinforced
39.21	Plates, sheets, film, foil and strip, other, of plastics
39.20	Plates, sheets, film, foil, strips of plastics, non-cellular and not reinforced (excl. self-adhesive) or combined
40.08	Plates, sheets, strip, rods and profile shapes of vulcanized rubber, o/t hard rubber
4412.1	Plywood
39.01	Polymers of ethylene, in primary forms
39.03	Polymers of styrene, in primary forms
3904.1	Polyvinyl chloride (PVC) in primary form, not mixed with any other substances
3823.90.99	Preparations, incl. antiozonants, of chemical industries, other
3823.1	Prepared binders for foundry moulds or cores
3506.9	Prepared glues and adhesives, n.e.s.
35.06	Prepared glues and adhesives, n.e.s.; glue, packaged for retail sale
3506.99	Prepared glues and adhesives, n.e.s., other
4901.9	Printed books, brochures and similar printed matter, other, o/t in single sheets
8442.50.9	Printing type, blocks, plates, cylinders, etc.; components prepared for printing purposes, n.e.s.
7326.90.37	Reels and spools, iron or steel
73.09	Reservoirs, tanks, vats, etc., i/s, $>$ 300 L, w/o mechanical or thermal equipment, o/t for liquified or compressed gas
5806.4	Ribbons consisting of warp w/o weft assembled by an adhesive (bolducs)
6305.1	Sacks and bags, for packing, jute
6305.9	Sacks and bags, for packing, man-made textile materials, o/t jute, cotton or man-made fibres
6305.39	Sacks and bags, for packing, man-made textile materials, o/t polyethylene or polypropylene
63.05	Sacks and bags, for packing, textile materials
3923.2	Sacks and bags, incl. cones, of plastics
3923.29.9	Sacks and bags, incl. cones, of plastics n.e.s., other
3923.29	Sacks and bags, incl. cones, of plastics, other
3923.21	Sacks and bags, incl. cones, of polymers of ethylene
3923.21.9	Sacks and bags, incl. cones, of polymers of ethylene, other
4401.30.9	Sawdust, waste and scrap, n.e.s.
73.18	Screws, bolts, nuts, coach screws, screw hooks, rivets, cotters, cotter-pins, washers, etc., iron or steel
3919.9	Self-adhesive plates, sheets, film, etc. of plastics n.e.s.
3919.10.91.9	Self-adhesive plates, sheets, film, etc. of plastics, in rolls \leq 20 cm wide, packaged for retail sale, other
39.19	Self-adhesive sheets, film, foil, tape, strip and other flat shapes of plastics
3919.10.91.1	Self-adhesive tape of plastics, in rolls \leq 20 cm wide, other, packaged for retail sale
3919.10.31.1	Self-adhesive tape of regenerated cellulose, packaged for retail sale
3919.1	Self-adhesive tape, strip, film, sheets, plates and other flat shapes of plastics, in rolls \leq 20cm wide
3923.21.72	Shopping bags, high density, of polymers of ethylene
3923.21.51	Single layer film, for food packaging, of polymers of ethylene
3923.90.41	Single portion containers (e.g. for jams, butter or milk for coffee) of plastics
2201.90.9	Snow and potable waters, not sweetened nor flavoured, o/t mineral waters, aerated waters or ice
2815.11	Sodium hydroxide (caustic soda), solid
3209.10.21	Stains based on acrylic or vinyl polymers, dispersed in an aqueous medium
3208.20.21.2	Stains, exterior, based on acrylic or vinyl polymers, dispersed in a non-aqueous medium
8305.2	Staples in strips, base metal
7317.00.93	Staples, iron or steel, o/t strips
7211.30.1	Steel strapping
4421.90.44	Sticks, of wood, confectionery
8309.90.2	Stoppers, caps and lids, base metal
83.09	Stoppers, caps, lids, capsules for bottles, threaded bungs, bung covers, seals and other packing accessories, base metal
3923.50.9	Stoppers, lids, caps and closures of plastics, other
3923.5	Stoppers, lids, caps and other closures of plastics
3402.90.9	Surface active preparations, washing and cleaning preparations, n.e.s., other
96.18	Tailors' dummies and other lay figures; automata and other animated displays used for shop window dressing
73.10	Tanks, casks, drums, cans, boxes, etc., i/s, \leq 300 L, w/o mechanical or thermal equipment, o/t for liq. or compressed gas
7310.1	Tanks, casks, drums, cans, boxes, etc., i/s, 50-300 L, w/o mechan. or therm. equipm. o/t for liq. or compressed gas
7310.29	Tanks, casks, drums, cans, etc., i/s, $<$ 50 L, w/o mechan. or therm. equip. o/t liq., compressed gas, crimp, solder closing
7310.29.3	Tanks, casks, drums, cans, etc., i/s, $<$ 50 L, w/o mechan., therm. equip., o/t liq., compressed gas, solder, crimp closing
6306.12.00.1	Tarpaulins, synthetic fibres
7307.92	Threaded elbows, bends and sleeves, o/t stainless steel or cast iron
8807.00.3	Tin collapsible tubes
3924.90.94	Trays, except ashtrays, of plastics
3923.90.21	Trays, for meat or produce display, of plastics, foam
3923.90.2	Trays, for meat or produce display, of plastics
3923.90.29	Trays, for meat or produce display, of plastics, other
7608.2	Tubes and pipes, aluminum alloy
3917.3	Tubes, pipes and hoses of plastics, other
3924.10.3	Tumblers and cups, disposable, of plastics
3924.10.31	Tumblers and cups, disposable, of plastics, foam
56.07	Twine, cordage, ropes and cables
5607.9	Twine, cordage, ropes and cables of textile materials, o/t jute, abaca, sisal or synthetic materials
5607.5	Twine, cordage, ropes and cables, of synthetic fibres, o/t polyethylene or polypropylene
3923.90.5	Vials of plastics
4410.10.1	Waferboard
9113.2	Watch straps and parts thereof, of base metal w/n gold or silver plated
46.02	Wickerwork and loofah goods
7312.1	Wire stranded, ropes and cables, iron or steel, not electrically insulated

Alphabetic list of selected SCG codes - Continued

72.17	Wire, iron or non-alloy steel
7217.32	Wire, iron or non-alloy steel, containing by weight \geq 0.6% of carbon, plated or coated with zinc
7217.11	Wire, iron or non-alloy steel, unplated or uncoated, containing by weight $<$ 0.25% of carbon
7217.11.00.9	Wire, iron or non-alloy steel, unplated or uncoated, containing by weight $<$ 0.25% of carbon, o/t round
72.23	Wire, stainless steel
4421.9	Wooden articles, other, o/t clothes hangers
5510.1	Woven fabrics of jute or of other textile bast fibres, unbleached

Liste alphabétique de codes sélectionnés de la CTB

8442.50.91	plaques d'imprimerie offset
6805.20.9	Abrasifs en poudre ou en grains, naturels ou artificiels, sur base de papier ou de carton, a/q papier émeri
28.11	Acides inorganiques et autres composés oxygénés inorganiques des éléments non métalliques, autres
3823.90.21	Agents composants pour le caoutchouc et les matières plastiques, durcisseurs
8505.2	Agrafes en bandes, en métaux communs
7317.00.93	Agrafes en fer ou acier, a/q en bandes
2524.00.10.9	Amiante (asbeste) brut, a/q no 1 ou no 2
7010.1	Ampoules en verre pour le transport ou l'emballage de produits
84.24	Appareils mécaniques à vaporiser des liquides ou des poudres; extincteurs; pistolets; appareils à jet de vapeur ou sable
3926.90.76	Articles de laboratoire en matières plastiques
4421.9	Articles en bois, autres, a/q cintres pour les vêtements
7325.10.9	Articles en fonte non malléable, a/q en fonte grise ou alliage de fonte
3926.90.9	Articles en matières plastiques, autres
39.26	Articles en matières plastiques, incl. polymères et résines, autres
3926.9	Articles en matières plastiques, n.d.a.
70.20	Articles en verre n.d.a.
9505.90.9	Articles pour fêtes, carnivals, etc., autres, incl. articles de magie et articles-surprises
3923.90.99	Articles pour le transport ou l'emballage des marchandises n.d.a. en matières plastiques, autres
3923.90.9	Articles pour le transport ou l'emballage des marchandises n.d.a., en matières plastiques, autres
3923.9	Articles pour le transport ou l'emballage des marchandises, autres, en matières plastiques
7616.90.9	Autre articles, aluminium, n.d.a., p. ex. incubateurs et parties, supports pour tuyaux, anneaux pour volatiles, etc.
7326.20.9	Autres articles en fils de fer ou acier, a/q cages, grilles ou étagères pour étalages
7325.99	Autres articles moulés, fer ou acier, n.d.a., a/q en fonte non malléable, boulets de broyeurs et art. sim. pour moulins
7326.90.9	Autres articles, f/a, n.d.a., a/q forgés, estampés, non autrement travaillés, fils, de poteaux, enseignes, patrons, etc.
8309.90.9	Autres bouchons, p. ex. bondes filetées, bondons, scellés, etc., en métaux communs
9603.90.59	Autres brosses; cure-pipes; touffes de plastique
7304.39	Autres tubes, tuyaux, profilés creux, fer, aciers n/alliés, a/q laminés, etc. à froid, section circulaire, sans soudure
6306.12.00.1	Bâches, fibres synthétiques
3923.90.3	Barils en matières plastiques
4421.90.44	Bâtonnets, en bois, pour confiseries
3923.10.59	Bidons (récipients de distribution) en matières plastiques, autres
3923.10.54	Bidons (récipients de distribution), pour huiles et graisses de lubrification, en matières plastiques
3923.10.53	Bidons (récipients de distribution), pour peintures, en matières plastiques
3923.10.51	Bidons (récipients de distribution), pour produits alimentaires, en matières plastiques
3923.10.52	Bidons (récipients de distribution), pour produits chimiques industriels, en matières plastiques
7612.90.11	Bidons, boîtes en aluminium, pour produits alimentaires
48.12	Blocs, plaques et planches filtrants en pâte à papier
44.07	Bois d'oeuvre
4407.99.9	Bois d'oeuvre, a/q de conifères n.d.a.
4407.10.99	Bois d'oeuvre, de conifères n.d.a., autres
7323.94.3	Boîtes à pain, pots à ingrédients ou biscuits, en fer ou acier émaillé, a/q en fonte
7310.29.31	Boîtes en fer ou acier, < 50 L, a/q fermeture par soudage ou sertissage
7310.21.1	Boîtes en fer ou acier, < 50 L, pour produits alimentaires, fermeture par soudage ou sertissage
3923.10.49	Boîtes et étuis, a/q pour produits de beauté, en matières plastiques
3923.10.41	Boîtes et étuis, pour produits de beauté, en matières plastiques
7310.21.99	Boîtes fer ou acier, < 50 L, fermeture par soudage ou sertissage, a/q pour aliments, boissons non alcoolisées, aérosols
7612.90.13	Boîtes, cannettes en aluminium, pour boissons non alcoolisées
7612.90.15	Boîtes, cannettes en aluminium, pour jus de fruits ou de légumes
7612.90.14	Boîtes, cannettes en aluminium, pour la bière
7310.21.91	Boîtes, cannettes en fer ou acier, pour boissons non alcoolisées, fermeture par soudage ou sertissage, a/q pour aliments
3923.1	Boîtes, étuis, caisses et articles similaires en matières plastiques
3923.10.9	Boîtes, étuis, caisses et articles similaires en matières plastiques, autres
7310.21.19	Boîtes, f/a, < 50 L, aliments, ferm. soudage ou sertissage, a/q fruits, légumes, jus, lait, poissons, viandes, aérosols
3923.3	Bonbonnes, bouteilles, flacons et articles similaires en matières plastiques
3923.30.9	Bonbonnes, bouteilles, flacons et articles similaires en matières plastiques, autres
7010.9	Bonbonnes, bouteilles, flacons, fioles et récipients en verre; bocaux à conserve; bouchons, couvercles et fermetures
70.10	Bonbonnes, bouteilles, flacons, pots, ampoules, récipients en verre; bocaux à conserve; bouchons, couvercles, fermetures
8309.90.2	Bouchons, capsules et couvercles en métaux communs
83.09	Bouchons, capsules, couvercles, bondes filetées, bondons, scellés et autres accessoires d'emballage, en métaux communs
3923.5	Bouchons, couvercles, capsules et autres dispositifs de fermeture en matières plastiques
3923.50.9	Bouchons, couvercles, capsules et dispositifs de fermeture en matières plastiques, autres
7010.90.2	Bouteilles en verre pour boissons alcoolisées
7010.90.5	Bouteilles en verre pour boissons non alcoolisées
3923.30.5	Bouteilles, autres, a/s capsules
9113.2	Bracelets de montres et leurs parties, en métaux communs, même dorés ou argentés
4415.10.2	Cageots, en bois
4415.1	Caisses, caissettes, cageots, cylindres et emballages similaires; tourets à câbles, en bois
44.15	Caisses, caissettes, cageots, cylindres, emballages sim.; tourets à câbles; plateaux de chargement (palettes), en bois
4415.10.19	Caisses, caissettes, en bois, n.d.a.
4415.10.12	Caissettes et paniers, en bois, pour fruits et légumes
4421.90.37	Canettes et bobines, en bois
3923.50.21	Capsules à vis, pour bouteilles, en matières plastiques
8309.90.1	Capsules de bouteille, en métaux communs
3923.50.29	Capsules, pour bouteilles, autres, en matières plastiques
3923.50.2	Capsules, pour bouteilles, en matières plastiques
8442.50.9	Caractères d'imprimerie, clichés typographiques, plaques, cylindres, etc.; matériel d'imprimerie, n.d.a.
7308.90.34	Chemisées en fer ou acier
3924.90.42	Cintres en matières plastiques
4421.1	Cintres, en bois, pour les vêtements
73.17	Clous, pointes, punaises, clous ondulés, agrafes (a/q en bandes), etc., en fer ou acier, a/q avec tête en cuivre
3505.2	Colles à base d'amidons, féculés ou dextrines
3506.9	Colles et adhésifs préparés, n.d.a.
35.06	Colles et adhésifs préparés, n.d.a.; colle conditionnée pour la vente au détail
3506.99	Colles et adhésifs préparés, n.d.a., autres
3506.1	Colles et adhésifs, conditionnés en contenants d'un poids net <= 1 kg, pour la vente au détail
7612.90.19	Contenants en aluminium, autres, <= 300 L, sans disp. mécan. ou therm., a/q gaz liq., comprimé, aliments, lait, boissons
73.11	Contenants en fer ou acier, pour gaz liquéfié ou comprimé
7612.90.3	Contenants en feuilles d'aluminium, incl. plats à tarte
3923.10.34	Contenants pour les produits alimentaires, autres, en matières plastiques
3923.10.49	Contenants pour les produits alimentaires, autres, en matières plastiques, n.d.a.

Liste alphabétique de codes sélectionnés de la CTB - Suite

7612.90.9	Contenants, autres, aluminium, <= 300 L, sans disp. mécan., therm. n.d.a. a/q gaz, tubulaires, boîtes, tonneaux, feuille
8609.00.9	Conteneurs de frêt conçus et équipés pour un ou plusieurs modes de transport, autres
4412.1	Contre-plaqué
4401.22	Copaux, particules, de bois a/q de conifères
7307.92	Coudes, courbes et manchons filetés, a/q en acier inoxydable ou fonte
7211.30.1	Courroies d'acier
7326.90.37	Dévidoirs et bobines, fer ou acier
39.23	Emballages (boîtes, sacs, etc.), dispositifs de fermeture (couverts, capsules, etc.) en matières plastiques
3923.90.41	Emballages de portions individuelles (p. ex. pour confiture, beurre ou lait pour le café) en matières plastiques
3923.10.22	Emballages perdus (p. ex. coquilles) pour restaurant à service rapide, en polystyrène, a/q mousse
3923.90.79	Emballages, autres, en matières plastiques
3923.90.71	Emballages, formes manufacturées en mousse, en matières plastiques
3215.9	Encre, autre, incl. à écrire ou à dessiner
5807.10.1	Étiquettes, tissées, non brodées
76.07	Feuilles et bandes minces en aluminium, épaisseur <= 0,2 mm
7607.19	Feuilles et bandes minces en aluminium, épaisseur <= 0,2 mm, sans support, autres
56.07	Ficelles, cordes et cordages
5607.9	Ficelles, cordes et cordages en matières textiles, a/q jute, abaca, sisal ou matières synthétiques
5607.5	Ficelles, cordes et cordages, en fibres synthétiques, a/q polyéthylène ou polypropylène
56.05	Filés métalliques et fils métallisés (fils textiles combinés avec du métal)
56.08	Filets faits de ficelles, cordes ou cordages; filets confectionnés en matières textiles
72.17	Fils en fer ou aciers non alliés
7217.32	Fils en fer ou aciers non alliés, contenant en poids >= 0,6 % de carbone, zingués
7217.11	Fils en fer ou aciers non alliés, non revêtus, contenant en poids < 0,25 % de carbone
7217.11.00.9	Fils en fer ou aciers non alliés, non revêtus, contenant en poids < 0,25 % de carbone, a/q ronds
7312.1	Fils torsadés, torons et câbles en fer ou acier, non isolés pour l'électricité
72.23	Fils, en acier inoxydable
3923.90.5	Fiols en matières plastiques
3808.2	Fongicides, conditionnés pour la vente au détail
7612.9	Fûts, bidons, cont. sim., aluminium, <= 300 L, sans disp. mécan., therm., a/q tubulaires souples ou gaz liq. ou comprimé
76.12	Fûts, tambours, bidons, contenant sim., en aluminium, <= 300 L, sans disp. mécan. ou therm., a/q gaz liq. ou comprimé
3926.20.71	Gants jetables, en matière plastique
3503.00.9	Gélatines et dérivés des gélatines; ichtyocolles; colles d'origine animale, autres
2815.11	Hydroxyde de sodium (soude caustique), solide
3823.1	Liants préparés pour moules ou noyaux de fonderie
4901.9	Livres, brochures et imprimés similaires, autres, a/q en feuillets séparés
96.18	Mannequins et articles similaires; automates et scènes animés pour étalages
96.02	Matières végétales ou minérales à travailler, art. en ces matières, cire, stéarine, gomme, résine ou gélatine naturelles
2201.90.9	Neige et eaux potables, non sucrées ni aromatisées, a/q eaux minérales, gazéifiées ou glace
44.16	Ouvrages de tonnellerie (p. ex. futailles, tonneaux, cuves, baquets) et leurs parties, en bois
46.02	Ouvrages de vannerie et en luffa
80.07	Ouvrages en étain, autres
7907.90.9	Ouvrages en zinc n.d.a., autres
3926.90.71	Palettes en matières plastiques
7326.90.28	Palettes pour la manutention de matériaux, fer ou acier
4415.20.1	Palettes, simples et traîneaux, en bois
4410.10.1	Panneaux gaufrés (Wafarboard)
4819.2	Papier ou carton non ondulé, pliants, cartonnages, boîtes ou emboîtages
4819.20.9	Papier ou carton non ondulé, pliants, cartonnages, boîtes ou emboîtages, a/q cartons à lait
4819.10.1	Papier ou carton ondulé, boîtes
4819.10.9	Papier ou carton ondulé, cartonnages ou emboîtages
4819.1	Papier ou carton ondulé, cartonnages, boîtes ou emboîtages
48.22	Papier ou carton ou pâte à papier, pour bobines, canettes, busettes, etc.
4822.90.1	Papier ou carton ou pâte à papier, pour bobines, canettes, busettes, etc., pour l'enroulement du papier
4822.10.1	Papier ou carton ou pâte à papier, tubes ou cônes pour l'enroulement des fils textiles
4811.90.9	Papier ou carton, a/q papier-cadeau, enduit, imprégné, recouvert, surface colorée, décorée/imprimée, rouleaux/feuilles
4823.90.99	Papier ou carton, articles, n.d.a., autres, autres
4819.20.1	Papier ou carton, cartons à lait
4823.90.5	Papier ou carton, compartiments pour cartonnages d'expédition ou casiers pour les boîtes à oeufs
4810.9	Papier ou carton, couché au kaolin ou autre substance inorganique, autres, en rouleaux ou feuilles
4810.29	Papier ou carton, couché au kaolin/autre subs. inorganique, pour graphiques, a/q léger, avec bois, rouleaux/feuilles
4810.21.9	Papier ou carton, couché au kaolin/subs. inorganique, léger, pour graphiques, avec bois, n/transformaté, rouleaux/feuilles
4823.90.95	Papier ou carton, emballages, coupés aux dimensions
4811.40.9	Papier ou carton, enduit, imprégné ou recouvert de cire, huile de stéarine ou glycérine, n.d.a., en rouleaux ou feuilles
4811.3	Papier ou carton, enduit, imprégné ou recouvert de matières plastiques, a/q adhésifs, en rouleaux ou feuilles
4811.39	Papier ou carton, enduit, imprégné ou recouvert de matières plastiques, a/q adhésifs, n.d.a., en rouleaux ou feuilles
48.21	Papier ou carton, étiquettes
4821.1	Papier ou carton, étiquettes et marques imprimées
4821.10.19	Papier ou carton, étiquettes imprimées, a/q pour disques
4821.10.1	Papier ou carton, étiquettes, imprimées
4821.9	Papier ou carton, étiquettes, non imprimées
4821.10.2	Papier ou carton, marques
48.05	Papier ou carton, non enduit, autres, n.d.a., en rouleaux ou feuilles
4805.80.9	Papier ou carton, non enduit, autres, n.d.a., poids >= 225 g/m ² , en rouleaux ou feuilles
4804.29	Papier ou carton, non enduit, blanchi, Kraft pour sacs, en rouleaux ou feuilles
4804.31.1	Papier ou carton, non enduit, écrit, autre Kraft, papier d'emballage, poids <= 150 g/m ² , en rouleaux ou feuilles
4805.2	Papier ou carton, non enduit, multicouches, en rouleaux ou feuilles
4804.19	Papier ou carton, non enduit, pour couverture (Kraftliner), blanchi, en rouleaux ou feuilles
4802.53	Papier ou carton, non enduit, sans bois, fin, graphiques/cartes/bandes perforées, > 150 g/m ² , n.d.a., rouleaux, feuilles
48.04	Papier ou carton, non enduit, Kraft, a/q composé de fabrication, pour graphiques ou usage domestique, rouleaux/feuilles
4808.10.9	Papier ou carton, ondulé, a/q emballages, en rouleaux ou feuilles
48.08	Papier ou carton, ondulé, crêpé, plissé, gaufré, estampé/perforé, rouleaux < 36 cm de large ou feuilles 1 côté < 36 cm
4808.10.1	Papier ou carton, ondulé, emballages, en rouleaux ou feuilles
4808.1	Papier ou carton, ondulé, en rouleaux ou feuilles
4823.60.9	Papier ou carton, plats, plateaux, etc., a/q tasses ou assiettes
4819.6	Papier, boîtes de classement, à courrirer, etc., pour les bureaux, les magasins, etc.
48.19	Papier, carton, cartonnages/boîtes/sacs, autre emballages; boîtes de classement/courrier, etc. pour bureau/magasin, etc.
4811.40.19	Papier, ciré d'emballage, a/q rouleaux à usage domestique ou pour la viande ou les volailles, en rouleaux ou feuilles
4811.40.11	Papier, ciré d'emballage, en rouleaux à usage domestique
4811.40.12	Papier, ciré d'emballage, pour la viande ou les volailles, en rouleaux ou feuilles

Liste alphabétique de codes sélectionnés de la CTB - Suite

4819.50.9	Papier, contenants d'emballage, autres
4819.50.12	Papier, contenants d'emballage, boîtes pour conserves et canettes
4819.50.2	Papier, contenants d'emballage, boîtes rigides
4819.50.11	Papier, contenants d'emballage, cylindres
4819.50.1	Papier, contenants d'emballage, cylindres, boîtes pour conserves, canettes
4819.5	Papier, contenants d'emballage, n.d.a., (incl. pochettes de disque)
4819.50.4	Papier, contenants d'emballage, tubes
4819.40.2	Papier, cornets
4817.1	Papier, enveloppes
4805.3	Papier, non enduit, papier d'emballage sulfurisé, en rouleaux ou feuilles
4825.59.9	Papier, pour graphiques, autre, n.d.a., non imprimé, embossé ni perforé
4819.30.9	Papier, sacs et sachets, a/q multiparois, base >= 40 cm de large
4819.3	Papier, sacs et sachets, base >= 40 cm de large
4819.40.9	Papier, sacs et sachets, incl. cornets, autres, base < 40 cm de large
4819.30.1	Papier, sacs et sachets, multiparois, base >= 40 cm de large
4819.4	Papier, sacs et sachets, n.d.a., incl. cornets
4825.70.2	Pâte à papier, articles moulés ou pressés, plateaux pour aliments
3209.9	Peintures et vernis à base de polymères, dispersés en milieu aqueux, n.d.a.
3923.21.51	Pellicules à couche simple, pour l'emballage des produits alimentaires, en polymères de l'éthylène
3923.21.52	Pellicules à couches multiples, pour l'emballage des produits alimentaires, en polymères de l'éthylène
3921.9	Pellicules et feuilles, etc. n.d.a. en matières plastiques
3921.14	Pellicules et feuilles, etc., alvéolaires, en cellulose régénérée
3921.19.9	Pellicules et feuilles, etc., alvéolaires, en matières plastiques n.d.a., autres
3921.11.2	Pellicules et feuilles, etc., alvéolaires, en styrène, profilés et formes de base en mousse de polystyrène expansée
3920.73	Pellicules et feuilles, etc., non alvéolaires, etc., en acétate de cellulose
3920.99	Pellicules et feuilles, etc., non alvéolaires, etc., en autres matières plastiques
3920.62.9	Pellicules et feuilles, etc., non alvéolaires, etc., en polyéthylène téréphthalate, autres
3920.41	Pellicules et feuilles, etc., non alvéolaires, etc., en polymères du chlorure de vinyle, rigides
3920.10.9	Pellicules et feuilles, etc., non cellulaires, etc., en polymères de l'éthylène, autres
3920.20.1	Pellicules et feuilles, non cellulaires, etc., en polymères du propylène, feuillards
3920.3	Pellicules et feuilles, non cellulaires, etc., en polymères du styrène
4008.21.99	Plaques, feuilles et bandes en caoutchouc non alvéolaire, a/q durci, vulcanisé, autres
40.08	Plaques, feuilles, bandes, baguettes et profilés en caoutchouc vulcanisé, a/q durci
39.20	Plaques, feuilles, etc. en mat. plasti. non alvéolaires, non renforcées, sans support (sauf auto-adhésifs) ni combinées
3920.4	Plaques, feuilles, pellicules et bandes en chlorure de vinyle, non alvéolaire et non renforcé
3921.90.9	Plaques, feuilles, pellicules et bandes en matières plastiques, autres
39.21	Plaques, feuilles, pellicules et bandes, autres, en matières plastiques
39.19	Plaques, feuilles, pellicules, bandes, rubans et autres articles auto-adhésifs de forme plate en matières plastiques
3919.10.91.9	Plaques, feuilles, pellicules, etc. auto-adhésives en mat. plasti., rouleaux <= 20 cm de large, vente détail, autres
3919.9	Plaques, feuilles, pellicules, etc. auto-adhésives en matières plastiques n.d.a.
4415.2	Plateaux de chargement (p. ex. palettes), en bois
4415.20.9	Plateaux de chargement, a/q palettes simples et traineaux, en bois
3923.90.2	Plateaux, pour la présentation des viandes ou des denrées, en matières plastiques
3923.90.29	Plateaux, pour la présentation des viandes ou des denrées, en matières plastiques, autres
3923.90.21	Plateaux, pour la présentation des viandes ou des denrées, en matières plastiques, en mousse
3924.90.94	Plateaux, sauf candriers, en matières plastiques
3904.1	Polychlorure de vinyle (PVC) sous forme primaire, non mélangé à d'autres substances
39.01	Polymères d'éthylène, sous formes primaires
39.03	Polymères du styrène, sous formes primaires
3923.10.31	Pots à crème glacée en matières plastiques
3923.10.32	Pots à margarine en matières plastiques
3923.10.33	Pots à yogourt et autres produits laitiers en matières plastiques, capacité < 500 ml
3823.90.99	Préparations, incl. antiozonants, de l'industrie chimique, autres
7211.3	Prod. lam. plats, fer, aciers n/alliés, à froid, n/plaqué, etc. <600 mm, épais. <3 mm é/m 275 MPa ou >=3 mm é/m 355 MPa
72.11	Produits laminés plats en fer ou aciers non alliés, non gainés, plaqués ou revêtus, largeur < 600 mm
3402.90.9	Produits tensio-actifs, produits de lavage et de nettoyage, n.d.a., autres
8481.80.99	Régulateurs de flux, actionnés manuellement, a/q en acier, fer ou laiton, n.d.a.
7310.29	Réservoirs, bidons, etc., f/a, < 50 L, sans disp. mécan. ou therm., a/q gaz liq. ou comprimé, ferm. soudage, sertissage
7310.29.5	Réservoirs, bidons, etc., f/a, < 50 L, sans disp. mécan. ou therm., a/q gaz liq. ou comprimé, ferm. soudage, sertissage
73.09	Réservoirs, fûts, cuves, etc., f/a, > 300 L, sans dispositif mécanique ou thermique, a/q pour gaz liquéfié ou comprimé
73.10	Réservoirs, fûts, tambours, bidons, boîtes, etc., f/a, <= 300 L, sans disp. mécan. ou therm., a/q gaz liq. ou comprimé
7310.1	Réservoirs, fûts, tambours, bidons, boîtes, etc., f/a, 50-300 L, sans disp. mécan. ou therm., a/q gaz liq. ou comprimé
3909.3	Résines aminiques, autres
3923.90.91	Revêtements intérieurs, pour contenants industriels, en matières plastiques
3923.90.92	Revêtements pour palettes en matières plastiques
3919.10.31.1	Ruban auto-adhésif en cellulose régénérée, conditionné pour la vente au détail
3919.10.91.1	Ruban auto-adhésif en matières plastiques, en rouleaux <= 20 cm de large, autre, conditionné pour la vente au détail
5806.4	Rubans sans trame, en fils ou fibres parallélisés et encollés (bolducs)
3919.1	Rubans, pellicules, feuilles, autres articles de forme plate auto-adhésifs en mat. plasti., rouleaux <= 20 cm de large
3923.21.72	Sacs à provisions, forte densité, en polymères de l'éthylène
3923.29.2	Sacs enduits laminés et expansés en matières plastiques n.d.a.
4202.92.9	Sacs et contenants à usage particulier, autres, surface extérieure en matières plastiques ou textiles
3923.21.5	Sacs et sachets d'emballage pour les produits alimentaires en polymères de l'éthylène
6305.1	Sacs et sachets d'emballage, jute
63.05	Sacs et sachets d'emballage, matières textiles
6305.39	Sacs et sachets d'emballage, matières textiles synthétiques ou artificielles, a/q polyéthylène ou polypropylène
6305.9	Sacs et sachets d'emballage, matières textiles, a/q jute, coton ou fibres synthétiques ou artificielles
3923.2	Sacs, sachets et pochettes, incl. les cornets, en matières plastiques
3923.29.9	Sacs, sachets et pochettes, incl. les cornets, en matières plastiques n.d.a., autres
3923.29	Sacs, sachets et pochettes, incl. les cornets, en matières plastiques, autres
3923.21	Sacs, sachets et pochettes, incl. les cornets, en polymères de l'éthylène
3923.21.9	Sacs, sachets et pochettes, incl. les cornets, en polymères de l'éthylène, autres
4401.30.9	Sciures, déchets et débris, n.d.a.
3924.90.96	Séaux, en matière plastique
7310.10.2	Tambours en fer ou acier, 50-300 L, sans dispositif mécanique ou thermique, a/q pour gaz liquéfié ou comprimé
3208.10.21	Teintures à base de polymères acryliques ou vinyliques, dispersées en milieu aqueux
3208.20.21.2	Teintures, d'extérieur, à base de polymères acryliques ou vinyliques, dispersées en milieu non aqueux
5310.1	Tissus en jute ou autres fibres textiles libériennes, écrus
73.14	Toiles, incl. continues ou sans fin, grillages, treillis, clôtures en fils de fer ou acier; prod. en métal déployé, f/a
7612.90.2	Tonneaux et tambours, en aluminium, <= 300 L, sans dispositif mécanique ou thermique, a/q pour gaz comprimé ou liquéfié

Liste alphabétique de codes sélectionnés de la CTR - Suite

4415.10.3	Tourets à câbles, en bois
7608.2	Tubes et tuyaux en alliages d'aluminium
3917.3	Tubes et tuyaux en matières plastiques, autres
8007.00.3	Tubes souples en étain
3924.10.3	Verres et gobelets, non récupérables, en matières plastiques
3924.10.31	Verres et gobelets, non récupérables, en matières plastiques, en mousse
73.18	Vis, boulons, écrous, vis à tête carrée, crochets à vis, chevilles, clavettes, etc., en fer ou acier

Are you getting your information on the Canadian economy "first-hand"?

Chances are, you spend hours reading several newspapers and a handful of magazines trying to get the whole economic picture -- only to spend even more time weeding out fiction from fact! Wouldn't it be a great deal more convenient (and much more effective) to go straight to the source?

Join the thousands of successful Canadian decision-makers who turn to Statistic Canada's *Canadian Economic Observer* for their monthly briefing. **Loaded with first-hand information, collectively published nowhere else**, CEO is a quick, concise and panoramic overview of the Canadian economy. Its reliability and completeness are without equal.

A single source

Consultations with our many readers -- financial analysts, planners, economists and business leaders -- have contributed to CEO's present, widely-acclaimed, two-part format. The **Analysis Section** includes thought-provoking commentary on current economic conditions, issues, trends and developments. The **Statistical Summary** contains the complete range of hard numbers on critical economic indicators: markets, prices, trade, demographics, unemployment and more.

More practical, straightforward and user-friendly than ever before, the *Canadian Economic Observer* gives you more than 150 pages of in-depth information in one indispensable source.

Why purchase CEO?

As a subscriber, you'll be **directly connected** to Statistics Canada's economic analysts -- names and phone numbers are listed with articles and features. You'll also receive a copy of CEO's annual **Historical Statistical Supplement** -- at **no additional cost**.

So why wait for others to publish Statistics Canada's data second-hand when you can have it straight from the source? Order your subscription to the *Canadian Economic Observer* today.

The *Canadian Economic Observer* (catalogue no. 10-2300XPB) is \$220 annually in Canada, US\$260 in the United States and US\$310 in other countries. Highlights of the *Canadian Composite Leading Indicator* (catalogue no. 11F0008XFE) are available by fax -- the same day of release -- for \$70 annually in Canada and US\$70 in the United States.

To order, write to: Statistics Canada, Marketing Division, Sales and Service, 120 Parkdale Avenue, Ottawa, Ontario, K1A 0T6 or contact the nearest Statistics Canada Reference Centre listed in this publication. If more convenient, fax your order to 1-613-951-1584 or call toll-free 1-800-267-6677 and use your VISA or MasterCard.

Recevez-vous directement vos informations sur l'économie canadienne?

Il est probable que vous passez des heures à lire plusieurs journaux et un paquet de revues pour essayer d'avoir une vue complète de la situation économique, et ensuite passer encore plus de temps à séparer le réel de ce qui ne l'est pas. Ne serait-il pas plus pratique (et beaucoup plus efficace) de remonter directement à la source?

Joignez-vous aux milliers de décideurs canadiens gagnants qui lisent *L'Observateur économique canadien* pour leur séance de rapport mensuelle. **Rempli de renseignements disponibles nulle part ailleurs**, L'OEC permet d'avoir une vue générale rapide et concise de l'économie canadienne. Il est inégalé par sa fiabilité et son exhaustivité.

Une seule source

Les consultations que nous avons eues avec nos nombreux lecteurs, des analystes financiers, des planificateurs, des économistes et des chefs d'entreprise, nous ont permis de présenter L'OEC dans son format actuel en deux parties, qui a été bien accueilli. La **section de l'analyse** contient des commentaires qui donnent à réfléchir sur la conjoncture économique, ses problèmes, ses tendances et ses développements. L'**aperçu statistique** contient l'ensemble complet des chiffres réels pour les indicateurs économiques essentiels : les marchés, les prix, le commerce, la démographie, le chômage, et bien d'autres encore.

Plus pratique, plus simple, plus facile à utiliser qu'auparavant, *L'Observateur économique canadien* vous offre plus de 150 pages de renseignements poussés sous une seule couverture.

Pourquoi acheter L'OEC?

En tant qu'abonné à L'OEC, vous êtes **directement relié** aux analystes économiques de Statistique Canada : des noms et des numéros de téléphone sont cités dans les articles et les rubriques. Vous recevrez également un exemplaire du **Supplément statistique historique annuel à titre gracieux**.

Pourquoi devez-vous donc attendre que d'autres publient les données de Statistique Canada qu'ils ont reprises alors que vous pouvez les obtenir directement à la source? Abonnez-vous à *L'Observateur économique canadien* dès aujourd'hui.

Le prix de l'abonnement annuel à *L'Observateur économique canadien* (n° 10-2300XPB au catalogue) est de 220 \$ au Canada, de 260 \$ US aux États-Unis et de 310 \$ US dans les autres pays. Les faits saillants de l'*Indicateur composite avancé* (n° 11F0008XFF au catalogue) sont offerts par télécopieur -- le jour même de leur parution -- pour 70 \$ par année au Canada et 70 \$ US aux États-Unis.

Pour commander, écrivez à : Statistique Canada, Division du marketing, Vente et service, 120, av. Parkdale, Ottawa (Ontario) K1A 0T6, ou adressez-vous au Centre de consultation de Statistique Canada le plus proche de chez vous et dont la liste figure dans cette publication. Si vous le préférez, vous pouvez envoyer votre commande par télécopieur au 1-613-951-1584, ou téléphoner sans frais au 1-800-267-6677 et utiliser votre carte VISA ou MasterCard.



ORDER FORM

Statistics Canada

MAIL TO:**PHONE:****FAX TO:****METHOD OF PAYMENT:**

Marketing Division
Publication Sales
Statistics Canada
Ottawa, Ontario
Canada K1A 0T6

(Please print)



1-800-267-6677

Charge to VISA or
MasterCard. Outside
Canada and the U.S. call
(613) 951-7277. Please
do not send confirmation.



(613) 951-1584

VISA, MasterCard and
Purchase Orders only.
Please do not send confir-
mation. A fax will be treated
as an original order.

(Check only one)

Please charge my: VISA MasterCard

Card Number

Signature Expiry Date

Payment enclosed \$

Please make cheque or money order payable to the
Receiver General for Canada - Publications.

Purchase Order Number

(Please enclose)

Authorized Signature

Company

Department

Attention Title

Address

City Province

Postal Code Phone Fax

Please ensure that all information is completed.

Catalogue Number	Title	Date of Issue or Indicate an "S" for subscriptions	Annual Subscription or Book Price			Quantity	Total \$
			Canada \$	United States US\$	Other Countries US\$		

▶ Note: Catalogue prices for U.S. and other countries are shown in US dollars.

▶ GST Registration # R121491807

▶ Cheque or money order should be made payable to the
Receiver General for Canada - Publications.

▶ Canadian clients pay in Canadian funds and add 7% GST. Foreign clients pay total amount in US funds
drawn on a US bank. Prices for US and foreign clients are shown in US dollars.

SUBTOTAL	
DISCOUNT (if applicable)	
GST (7%) (Canadian clients only)	
GRAND TOTAL	

PF 093238

THANK YOU FOR YOUR ORDER!



STATISTICS CANADA LIBRARY
BIBLIOTHÈQUE STATISTIQUE CANADA



1010195838

LE COMMANDE

ENVOYEZ À :

COMPOSEZ :

TÉLÉCOPIEZ AU :



Division du marketing
Vente des publications
Statistique Canada
Ottawa (Ontario)
Canada K1A 0T6



1-800-267-6677



(613) 951-1584

Faites débitez votre compte
VISA ou MasterCard. De
l'extérieur du Canada et des
États-Unis, composez le
(613) 951-7277. Veuillez ne
pas envoyer de confirmation.

VISA, MasterCard et bon de
commande seulement.
Veuillez ne pas envoyer de
confirmation; le bon télé-
copie tient lieu de com-
mande originale.

(Veuillez écrire en caractères d'imprimerie.)

Compagnie

Service

À l'attention de

Fonction

Adresse

Ville

Province

Code postal

Téléphone

Télécopieur

Veuillez vous assurer de remplir le bon au complet.

MODALITÉS DE PAIEMENT :

(Cochez une seule case)

Veuillez débitez mon compte VISA MasterCard

N° de carte

Signature

Date d'expiration

Paiement inclus _____ \$

Veuillez faire parvenir votre chèque ou mandat-poste à l'ordre du
Receveur général du Canada - Publications.

N° du bon de commande _____

(Veuillez joindre le bon)

Signature de la personne autorisée

Numéro au catalogue	Titre	Édition demandée ou Inscrire "A" pour les abonnements	Abonnement annuel ou prix de la publication			Quantité	Total \$
			Canada \$	États-Unis \$ US	Autres pays \$ US		

▶ Veuillez noter que les prix au catalogue pour les É.-U. et les autres pays sont donnés en dollars américains.

▶ TPS N° R121491807

▶ Le chèque ou mandat-poste doit être établi à l'ordre du Receveur général du Canada - Publications.

TOTAL	
RÉDUCTION (s'il y a lieu)	
TPS (7 %) (Clients canadiens seulement)	
TOTAL GÉNÉRAL	

▶ Les clients canadiens paient en dollars canadiens et ajoutent la TPS de 7%. Les clients à l'étranger paient le montant total en dollars US tirés sur une banque américaine.

PF 093238

MERCI DE VOTRE COMMANDE!



Hire our team of researchers for \$56 a year

Notre équipe de chercheurs est à votre service pour 56 \$ par année



Subscribing to *Perspectives on Labour and Income* is like having a complete research department at your disposal. Solid facts. Unbiased analysis. Reliable statistics.

But *Perspectives* is more than just facts and figures. It offers authoritative insights into complex labour and income issues, analyzing the statistics to bring you simple, clear summaries of labour market and income trends.

Our team of experts brings you the latest labour and income data. Each quarterly issue provides:

- topical articles on current labour and income trends
- more than 50 key labour and income indicators
- a review of ongoing research
- information on new surveys

As a special bonus, twice a year you will also receive *The Labour Market Review*, giving you timely analysis on labour market performance over the previous six months or year.

And all for only \$56!

Thousands of Canadian professionals turn to *Perspectives* to discover emerging trends in labour and income and to stay up to date on the latest research findings. As a subscriber, you will get the inside story.

We know you'll find *Perspectives* indispensable. GUARANTEED. If you aren't convinced after reading the first issue, we'll give you a FULL REFUND on all outstanding issues. Order your subscription to *Perspectives* today (Cat. No. 75-0010XPE).

ORDER NOW!

For only \$56 (plus \$3.92 GST) you will receive the latest labour and income research (4 issues per year). Subscription rates are US\$68 for U.S. customers and US\$80 for customers in other countries.

Fax your VISA or MasterCard order to: (613) 951-1584. Call toll free: 1-800-267-6677. Or mail to: Statistics Canada, Marketing Division, Sales and Service, 120 Parkdale Ave., Ottawa, Ontario K1A 0T6. Or contact your nearest Statistics Canada Reference Centre listed in this publication.

Sabonner à *L'emploi et le revenu en perspective*, c'est disposer d'une division entière de chercheurs à votre service. Des faits solides. Des analyses objectives. Des statistiques fiables.

La publication n'a pas que des faits et des chiffres. Elle offre également des analyses de fond sur des questions complexes touchant l'emploi et le revenu, de façon à fournir des indications claires et précises sur les

tendances actuelles du marché du travail et des revenus.

Notre équipe de spécialistes met à votre disposition des données récentes sur l'emploi et le revenu. Dans chacun des numéros trimestriels, vous trouverez :

- des articles de fond sur l'emploi et le revenu
- plus de 50 indicateurs clés de l'emploi et du revenu
- un aperçu de la recherche en cours
- de l'information sur les nouvelles enquêtes

En prime, vous recevrez le *Bilan du marché du travail* deux fois l'an. Vous disposerez ainsi d'une analyse à jour de la situation du marché du travail pour les six derniers mois ou la dernière année.

Tout cela pour 56 \$ seulement!

Des milliers de professionnels au Canada consultent *Perspective* pour connaître les tendances de l'emploi et du revenu, ainsi que les plus récents résultats de recherche. Votre abonnement vous permettra de connaître tous les faits.

Nous savons que *L'emploi et le revenu en perspective* deviendra pour vous un outil indispensable. C'EST GARANTI. Si vous n'êtes pas satisfait après avoir lu le premier numéro, nous vous REMBOURSERONS le montant payé pour les numéros à venir. Abonnez-vous à *Perspective* (n° 75-0010XPF au cat.) dès aujourd'hui.

ABONNEZ-VOUS DÈS MAINTENANT!

Pour 56 \$ seulement (TPS de 3,92 \$ en sus), vous recevrez les plus récentes recherches sur l'emploi et le revenu (quatre numéros par année). L'abonnement est de 68 \$ US aux États-Unis et de 80 \$ US dans les autres pays. Faites parvenir votre commande par télécopieur (VISA ou MasterCard) au (613) 951-1584, par téléphone (sans frais) au 1-800-267-6677, par courrier à Statistique Canada, Division du marketing, Vente et service, 120, avenue Parkdale, Ottawa (Ontario) K1A 0T6. Ou communiquez avec le Centre de consultation de Statistique Canada le plus près. (Voir la liste dans la présente publication).

✓ **Identify
Emerging Trends**

✓ **Define New
Markets**

✓ **Pinpoint Profit
Opportunities**

✓ **Dégagez les
nouvelles tendances**

✓ **Définissez les
nouveaux marchés**

✓ **Déterminez les
possibilités de profit**

To safeguard your place in tomorrow's marketplace, you have to be able to anticipate trends today. To do that, you're going to need some insight into the purchasing trends in the Canadian marketplace.

With a complete profile of Canadian consumers, plus an indepth analysis of Canadian industries, the *Market Research Handbook* gives you the most thorough coverage of purchasing trends. This valued bestseller can lead you to new markets by giving you details on:

- ▶ how much money Canadians are earning and what they're spending on cars, rent, home entertainment and household appliances;
 - ▶ the level of sales in retail chain and department stores;
 - ▶ what goods are being traded between Canada, U.S., and other countries;
 - ▶ census data such as: age/sex, schooling, households, unemployment, interprovincial and international migration
- ...and much, much more!

With over 600 pages, the *Handbook* includes more than 200 statistical tables that give you instant access to provincial and national market data. Featured are important economic indicators such as the **Gross Domestic Product**, **Labour Force Productivity**, **Private and Public Investment** and the **Consumer Price Index**.

Order your copy of the *Market Research Handbook* (Catalogue #63-2240XPB) today for only \$110 in Canada plus \$7.70 GST, US\$132 in the United States, and US\$154 in other countries.

CALL TOLL-FREE 1-800-267-6677 OR FAX (613)951-1584 and use your VISA or MasterCard. **OR MAIL** your order to: Statistics Canada, Marketing Division, Sales and Service, 120 Parkdale Avenue, Ottawa, Ontario, K1A 0T6, or contact the nearest Statistics Canada Regional Office listed in this publication.



Pour maintenir votre place sur le marché de demain, vous devez être en mesure de prévoir les tendances aujourd'hui. Pour ce faire, vous devrez comprendre les habitudes d'achat sur le marché canadien.

Renfermant un profil complet des consommateurs canadiens ainsi qu'une analyse approfondie des industries canadiennes, le *Recueil statistique des études de marché* brosse un tableau exhaustif des habitudes d'achat. Ce précieux best-seller peut vous faire découvrir de nouveaux marchés en vous fournissant les détails suivants :

- ▶ les revenus des Canadiens et leurs dépenses pour la voiture, le loyer, les appareils de divertissement et les appareils ménagers;
 - ▶ le niveau des ventes dans les magasins de détail à succursales et les grands magasins;
 - ▶ les biens échangés entre le Canada, les É.-U. et d'autres pays;
 - ▶ les données du recensement telles que l'âge, le sexe, le niveau de scolarité, les ménages, le chômage, la migration interprovinciale et internationale
- ...et bien plus encore!

Le *Recueil*, contenant plus de 600 pages et au delà de 200 tableaux statistiques, vous permettra d'accéder instantanément aux données provinciales et nationales sur le marché. Il traite d'indicateurs économiques importants tels que le **produit intérieur brut**, la **productivité de la population active**, les **investissements privés et publics** et l'**Indice des prix à la consommation**.

Procurez-vous votre exemplaire du *Recueil statistique des études de marché* (n° 63-2240XPB au catalogue) dès aujourd'hui pour seulement 110 \$ au Canada plus 7,70 \$ de TPS, 132 \$ US aux États-Unis et 154 \$ US dans les autres pays. Commandez votre exemplaire **PAR TÉLÉPHONE EN COMPOSANT SANS FRAIS** le 1-800-267-6677 **OU PAR TÉLÉCOPIEUR** au (613) 951-1584 et utilisez votre carte VISA ou MasterCard, **OU PAR LA POSTE** à l'adresse suivante : Statistique Canada, Division du marketing, Vente et service, 120, av. Parkdale, Ottawa (Ontario) K1A 0T6, ou communiquez avec le bureau régional de Statistique Canada le plus près dont la liste figure dans la présente publication.