

C3




Catalogue no. 31-212-XPB

N° 31-212-XPB au catalogue

Consumption of Containers and Other Packaging Supplies by the Manufacturing Industries

Consommation de contenants et autres matières d'emballage, par industrie manufacturière



1994

1994



Statistics Canada / Statistique Canada

Canada

Data in Many Forms...

Statistics Canada disseminates data in a variety of forms. In addition to publications, both standard and special tabulations are offered. Data are available on the Internet, compact disc, diskette, computer printouts, microfiche and microfilm, and magnetic tape. Maps and other geographic reference materials are available for some types of data. Direct online access to aggregated information is possible through CANSIM, Statistics Canada's machine-readable database and retrieval system.

How to Obtain More Information

Inquiries about this publication and related statistics or services should be directed to: Annual Survey of Manufacturing Section, Industry Division, Statistics Canada, Ottawa, Ontario, K1A 0T6 (telephone (613) 951-3516) or to the Statistics Canada Regional Reference Centre in:

Halifax (902) 426-5331	Regina (306) 780-5405
Montreal (514) 283-5725	Edmonton (403) 495-3027
Ottawa (613) 951-8116	Calgary (403) 292-6717
Toronto (416) 973-6586	Vancouver (604) 666-3691
Winnipeg (204) 983-4020	

You can also visit our World Wide Web site:
<http://www.statcan.ca>

Toll-free access is provided for all users who reside outside the local dialing area of any of the Regional Reference Centres.

National enquiries line	1 800 263-1136
National telecommunications device for the hearing impaired	1 800 363-7629
Order-only line (Canada and United States)	1 800 267-6677

How to Order Publications

Statistics Canada publications may be purchased from local authorized agents and other community bookstores, the Statistics Canada Regional Reference Centres, or from:

Statistics Canada
Operations and Integration Division
Circulation Management
120 Parkdale Avenue
Ottawa, Ontario
K1A 0T6

Telephone: (613) 951-7277
Fax: (613) 951-1584
Toronto (credit card only): (416) 973-8018
Internet: order@statcan.ca

Standards of Service to the Public

To maintain quality service to the public, Statistics Canada follows established standards covering statistical products and services, delivery of statistical information, cost-recovered services and service to respondents. To obtain a copy of these service standards, please contact your nearest Statistics Canada Regional Reference Centre.

Des données sous plusieurs formes...

Statistique Canada diffuse les données sous formes diverses. Outre les publications, des totalisations habituelles et spéciales sont offertes. Les données sont disponibles sur internet, disque compact, disquette, imprimé d'ordinateur, microfiche et microfilm, et bande magnétique. Des cartes et d'autres documents de référence géographiques sont disponibles pour certaines sortes de données. L'accès direct à des données agrégées est possible par le truchement de CANSIM, la base de données ordiolingué et le système d'extraction de Statistique Canada.

Comment obtenir d'autres renseignements

Toutes demandes de renseignements au sujet de la présente publication ou au sujet de statistiques ou de services connexes doit être adressée à: Section de l'enquête annuelle des manufactures, Division de l'industrie, Statistique Canada, Ottawa, Ontario, K1A 0T6 (téléphone: (613) 951-3516) ou à l'un des centres de consultation régionaux de Statistique Canada:

Halifax (902) 426-5331	Regina (306) 780-5405
Montréal (514) 283-5725	Edmonton (403) 495-3027
Ottawa (613) 951-8116	Calgary (403) 292-6717
Toronto (416) 973-6586	Vancouver (604) 666-3691
Winnipeg (204) 983-4020	

Vous pouvez également visiter notre site sur le W3:
<http://www.statcan.ca>

Un service d'appel interurbain sans frais est offert à tous les utilisateurs qui habitent à l'extérieur des zones de communication locale des centres de consultation régionaux.

Service national de renseignements	1 800 263-1136
Service national d'appareils de télécommunications pour les malentendants	1 800 363-7629
Numéro pour commander seulement (Canada et États-Unis)	1 800 267-6677

Comment commander les publications

On peut se procurer les publications de Statistique Canada auprès des agents autorisés et des autres librairies locales, par l'entremise des centres de consultation régionaux de Statistique Canada, ou en écrivant à:

Statistique Canada
Division des opérations et de l'intégration
Gestion de la circulation
120, avenue Parkdale
Ottawa (Ontario)
K1A 0T6

Téléphone: (613) 951-7277
Télécopieur: (613) 951-1584
Toronto (carte de crédit seulement): (416) 973-8018
Internet: order@statcan.ca

Normes de service au public

Afin de maintenir la qualité du service au public, Statistique Canada observe des normes établies en matière de produits et de services statistiques, de diffusion d'information statistique, de services à recouvrement des coûts et de services aux répondants. Pour obtenir une copie de ces normes de service, veuillez communiquer avec le Centre de consultation régional de Statistique Canada le plus près de chez vous.



Statistics Canada
Industry Division
Annual Survey of Manufactures Section

Consumption of Containers and Other Packaging Supplies by the Manufacturing Industries

1994

Statistique Canada
Division de l'industrie
Section de l'enquête annuelle des manufactures

Consommation de contenants et autres matières d'emballage, par industrie manufacturière

1994

Published by authority of the Minister
responsible for Statistics Canada

© Minister of Industry, 1997

All rights reserved. No part of this publication
may be reproduced, stored in a retrieval system
or transmitted in any form or by any means,
electronic, mechanical, photocopying, recording
or otherwise without prior written permission from
Licence Services, Marketing Division, Statistics
Canada, Ottawa, Ontario, Canada K1A 0T6.

April 1997

All prices exclude sales tax
Price: Canada: \$29.00 per issue

Outside Canada: US\$29.00 per issue

Catalogue no. 31-212-XPB
Frequency: Annual

ISSN 0576-0186

Ottawa

Note of appreciation

*Canada owes the success of its statistical system
to a long-standing co-operation involving Statistics
Canada, the citizens of Canada, its businesses,
governments and other institutions. Accurate and
timely statistical information could not be produced
without their continued co-operation and goodwill.*

Publication autorisée par le ministre
responsable de Statistique Canada

© Ministre de l'Industrie, 1997

Tous droits réservés. Il est interdit de reproduire
ou de transmettre le contenu de la présente
publication, sous quelque forme ou par quelque
moyen que ce soit, enregistrement sur support
magnétique, reproduction électronique,
mécanique, photographique, ou autre, ou de
l'emmagasiner dans un système de recouvre-
ment, sans l'autorisation écrite préalable des
Services de concession des droits de licence,
Division du marketing, Statistique Canada,
Ottawa, Ontario, Canada K1A 0T6.

Avril 1997

Les prix n'incluent pas les taxes de vente
Prix: Canada: 29 \$ l'exemplaire

À l'extérieur du Canada: 29 \$ US l'exemplaire

N° 31-212-XPB au catalogue
Périodicité: annuel

ISSN 0576-0186

Ottawa

Note de reconnaissance

*Le succès du système statistique du Canada
repose sur un partenariat bien établi entre
Statistique Canada et la population, les entreprises,
les administrations canadiennes et les autres
organismes. Sans cette collaboration et cette bonne
volonté, il serait impossible de produire des
statistiques précises et actuelles.*

Symbols

The following standard symbols are used in Statistics Canada publications:

- .. figures not available.
- ... figures not appropriate or not applicable.
- nil or zero.
- amount too small to be expressed.
- p preliminary figures.
- r revised figures.
- x confidential to meet secrecy requirements of the Statistics Act.

The following symbols indicate the percentage of each value or quantity accounted for by estimates.

Symbol	% Estimated
None	0-30
e	31-60
E	61-100

Acknowledgements

This publication was prepared under the direction of:

- **G. Andrusiak**, Director;
 - **Jacqueline LeBlanc**, Chief, Annual Survey of Manufactures;
- and
- **Doug Higgins**, Economist, principal coordinator. Mr. Higgins may be reached at (613) 951-9837.

The paper used in this publication meets the minimum requirements of American National Standard for Information Sciences - Permanence of Paper for Printed Library Materials, ANSI Z39.48 - 1984.



Signes conventionnels

Les signes conventionnels suivant sont employés uniformément dans les publications de Statistique Canada:

- .. nombres indisponibles.
- ... n'ayant pas lieu de figurer.
- néant ou zéro.
- nombres infimes.
- p nombres provisoires.
- r nombres rectifiés.
- x confidentiel en vertu des dispositions de la Loi sur la statistique relatives au secret.

Les signes suivants donnent le pourcentage estimé de chaque valeur ou quantité.

Symbole	% Estimé
Aucun	0-30
e	31-60
E	61-100

Remerciements

Cette publication a été rédigée sous la direction de:

- **G. Andrusiak**, directeur;
 - **Jacqueline LeBlanc**, chef, enquête annuelle des manufactures;
- et
- **Doug Higgins**, économiste, le principal coordonnateur. On peut téléphoner à M. Higgins en composant le numéro (613) 951-9837.

Le papier utilisé dans la présente publication répond aux exigences minimales de l'American National Standard for Information Sciences* - "Permanence of Paper for Printed Library Materials", ANSI Z39.48 - 1984.



Table of Contents

	Page
Highlights	v
Further Reading	xiii
Tables	

- | | |
|--|---|
| 1. Containers and Other Packaging Materials Used, by Commodity | 1 |
|--|---|

Appendices

1. Standard Industrial Classification (SIC)	A1
2. Standard Classification of Goods (SCG)	A11


Table des matières

	Page
Faits Saillants	v
Lectures suggérées	xiii
Tableaux	

- | | |
|---|---|
| 1. Contenants et autres matières d'emballage utilisées, par produit | 1 |
|---|---|

Annexes

1. Classification type des industries (CTI)	A1
2. Classification type des biens (CTB)	A11



CONSUMPTION OF CONTAINERS AND OTHER PACKAGING SUPPLIES BY MANUFACTURING INDUSTRIES

Highlights

- A rebound in the economy drives an 8.0% increase in the use of containers.
- The two main types of packaging that dominate market share are plastic containers and packaging and corrugated boxes.
- Containers, as percentage of total cost of materials and supplies, has declined steadily over the last four years.
- Plastic containers and packaging accounts for 19% of all types packaging consumed.

Review

Manufacturing industries both produce and consume a wide range of containers and other packaging supplies. The types of containers range from paper bags, to boxes (both set-up and folding, corrugated and plain), to wooden palettes, glass bottles, metal drums and plastic containers and wraps of all kinds and descriptions. It is in the realm of plastics that the largest gains in consumption have been experienced over the past number of years.

In 1994, the consumption of containers and other packaging supplies by manufacturing industries reached \$6.3 billion, an increase of 8.0%. This is the second consecutive annual

CONSOMMATION DE CONTENANTS ET AUTRES MATIÈRES D'EMBALLAGE, PAR INDUSTRIE MANUFACTURIÈRE

Faits saillants

- Grâce à la reprise économique, la consommation de contenants augmente de 8,0 %.
- En pourcentage du coût total des matières premières et des fournitures, la consommation de contenants a diminué régulièrement au cours des quatre dernières années.
- Les deux types d'emballage qui dominent le marché sont les contenants et emballages en matière plastique ainsi que les boîtes en carton ondulé.
- Les contenants et emballages en matière plastique représentent 19 % de l'ensemble des emballages consommés.

Revue

Les industries manufacturières fabriquent et consomment des contenants et autres matières d'emballage; il s'agit notamment de sacs en papier, de boîtes (pliantes ou montées, en carton ondulé ou non), de palettes en bois, de bouteilles en verre, de barils en métal, ainsi que de contenants et d'emballages de toutes sortes en matière plastique. C'est dans le domaine des matières plastiques que l'on a observé les hausses de consommation les plus importantes, ces dernières années.

En 1994, la consommation de contenants et autres matières d'emballage des industries manufacturières a atteint 6,3 milliards de dollars, ce qui représente une hausse de 8,0 % et constitue la deuxième augmentation

increase, having been in decline since 1990. While some of this increase in the value of containers is price driven, the majority of the increase is attributable to increased use. The largest percentage increases in the value of containers used, 1993 over 1994, are found primarily in areas of boxes, both corrugated and folding/set-up boxes. The only decline was registered in glass containers which dropped to \$381 million dollars in 1994, a decline of 4.8%. General trends for the major group of containers and packaging are shown below in Chart 1.

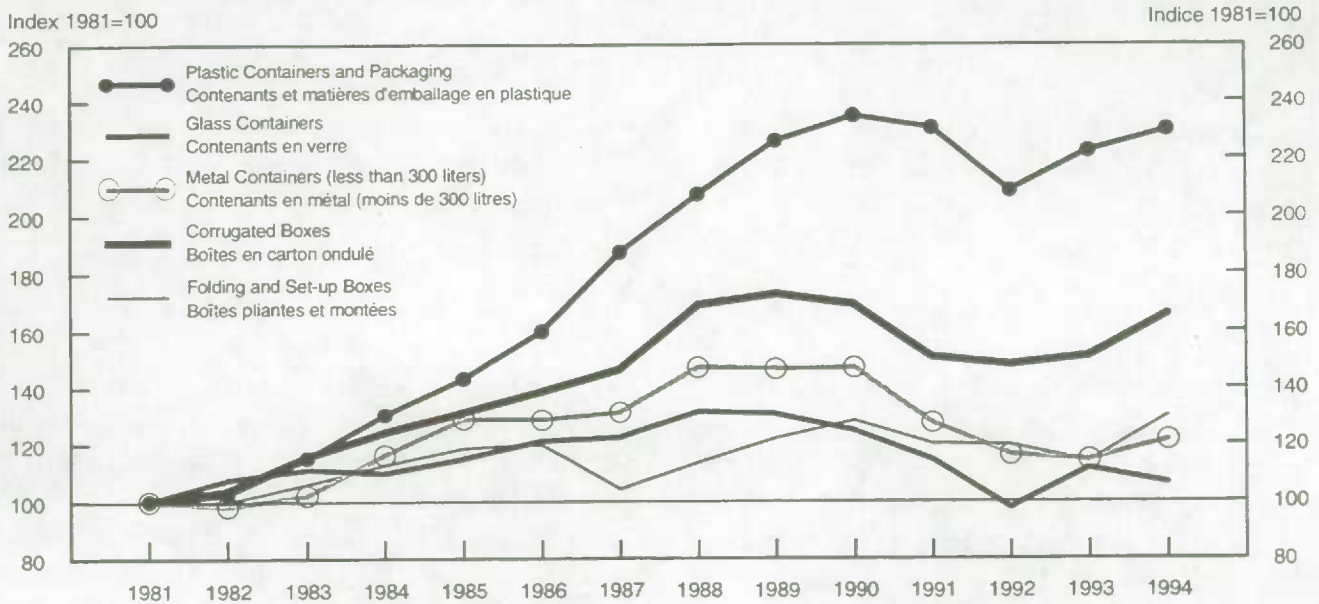
annuelle consécutive observée depuis 1990. Bien que la hausse de la valeur des contenants soit en partie attribuable aux prix, le gain résulte surtout de l'accroissement de la consommation. Entre 1993 et 1994, les plus fortes augmentations du pourcentage de la valeur des contenants consommés ont été attribuées aux boîtes en carton ondulé, pliantes ou montées. Seule la valeur de la consommation de contenants en verre a essuyé une baisse; elle a reculé de 4,8 % pour atteindre 381 millions de dollars en 1994. Les tendances générales du grand groupe des contenants et autres matières d'emballage sont indiquées ci-après au graphique 1.

Chart 1

Indexes of Container Expenditures by Type, 1981-1994

Graphique 1

Indices des dépenses en contenants selon le type, 1981-1994



Trends

Plastic containers and packaging have registered the most significant increases. By

Tendances

C'est au chapitre des contenants et emballages en matière plastique que les hausses les plus importantes

indexing the values of consumption (current dollars) one sees that this type of packaging has moved from a base index number of 100 in 1981 to a current level of just under 230. Over the same period glass containers rose to a high of 131 in the late 1980's and have since declined to a current level of 106. The smaller metal containers (less than 300 litres) have tended to suffer the same fate as glass containers going from 100 in 1981, to a high of just over 147 in 1990, and falling to 114 in 1993. There has been a small rebound recorded in 1994 which has moved the index up to 121. Presumably, much of this decline over time has been the result of manufacturers and packagers moving from the traditional types of containers and packaging to a wider use of plastics.

Corrugated box use has seen steady growth since 1981 to an index number high of almost 173 in 1989. While this number declined in the early 90's, due to a slow down in the economy, it has recently seen a rebound with economic recovery and is indexed at nearly 166 in 1994. Folding and set-up boxes, while not as robust in its growth as corrugated boxes, was less affected by the recent economic slow down and in 1994 stands at its highest index number ever at 130. Helping with the continued growth in the corrugated fibreboard sector of the packaging industry are recent advancements in the producers ability to place high quality graphics and printing on the traditional "brown box business". The result is seen in the increased use of these types of products being used on the shelves when traditionally the boxes had previously not been taken out of the backroom.

Users and Containers

The Food and Beverage Industries, by far and

ont été observées. En indexant la valeur de la consommation (en dollars courants) on constate que ce type d'emballage est passé de l'indice de base 100, en 1981, à un niveau actuel d'un peu moins de 230. Pendant la même période, l'indice des contenants en verre a atteint un sommet de 131 vers la fin des années 80 pour ensuite revenir au niveau actuel de 106. Les contenants en métal de moins de 300 litres ont suivi à peu près le même cheminement que les contenants en verre, leur indice passant de 100, en 1981, à un sommet d'un peu plus de 147, en 1990, avant de chuter à 114 en 1993. Un léger redressement a été enregistré en 1994 et a fait grimper l'indice à 121. On estime que cette baisse, pour l'ensemble de la période, résulte surtout du fait que les industries manufacturières et les fabricants d'emballages remplacent progressivement les matières premières des contenants et emballages traditionnels par des matières plastiques.

À partir de 1981, l'indice de la consommation de boîtes de carton ondulé a augmenté de façon progressive pour atteindre en 1989 un sommet de près de 173. Bien que cet indice ait diminué au début des années 90 en raison du ralentissement de l'économie, il s'est récemment redressé, au même rythme que l'économie, pour atteindre près de 166 en 1994. La consommation de boîtes de carton ondulé a certes progressé plus rapidement que celle des boîtes pliantes ou montées, mais ces dernières ont été moins touchées par le ralentissement économique, leur indice ayant atteint un niveau record (130) en 1994. Dans l'industrie de l'emballage, la croissance du secteur du carton ondulé résulte aussi du fait que les fabricants peuvent maintenant, grâce aux récents progrès techniques, imprimer sur leurs traditionnelles «boîtes brunes» des illustrations et des lettrages dont la qualité d'impression est irréprochable. Ce genre de produit se remarque donc de plus en plus sur les étagères, alors qu'auparavant il ne sortait pas de l'arrière-boutique.

Consommateurs et contenants

Les industries des aliments et des boissons sont

away, have remained the most significant consumer of containers in 1994. While the overall share in the consumption of containers of these two industries dropped recently they still represent approximately 57% of the value of containers (in current dollars) used in Canada. The next largest consumer of containers and packaging is still the Chemical and Chemical Products Industries, at just over 12% of the value of containers consumed. (See Text Tables Ia, Ib and II)

demeurées, et de loin, les plus grandes consommatrices de contenants en 1994. Bien que leur part totale de la consommation de contenants ait récemment diminué, ces deux industries consomment toujours environ 57 % de la valeur (en dollars courants) des contenants au Canada. Après ces deux industries, les plus importantes consommatrices de contenants et matières d'emballage sont toujours les industries chimiques, qui consomment un peu plus de 12 % de la valeur des contenants. (Voir les tableaux explicatifs Ia, Ib et II)

TEXT TABLE Ia. Consumption of Containers by Industry Group and Type of Container, 1993

TABLEAU EXPLICATIF Ia. Consommation de contenants par groupe d'industries selon le type, 1993

CANADA	Plastic containers and Packaging - Contenants et matières d'emballage en plastique	Corrugated boxes - Boîtes en carton ondule	Metal Cans - Boîtes en métal	Folding and set-up boxes - Boîtes pliantes et montées	Glass containers - Contenants en verre	Other - Autres	Total
	Millions of Dollars - millions de dollars						
Food industries - Industries des aliments	596.9	341.5	358.8	357.2	136.2	480.4	2,271.0
Beverage industries - Industries des boissons	147.2	160.4	x	28.9	210.7	x	1,145.0
Chemical and chemical products industries - Industries chimiques	241.2	111.2	89.3	41.4	53.0	201.9	738.0
Paper and allied products industries - Industries du papier et produits connexes	x	74.1	x	41.6	-	x	411.0
Tobacco products industries - Industries du tabac	x	7.2	7.0	77.8	-	x	142.0
Plastic Products Industries - Industries des produits en matière plastique	x	62.3	-	9.5	-	x	121.0
Wood Industries - Industries du bois	x	6.5	-	0.7	-	x	118.0
Electrical and electronic products industries - Industries des produits électriques et électroniques	x	54.2	-	15.0	-	x	117.0
Non-metallic mineral products industries - Industries des produits minéraux non métalliques	x	39.4	0.3	0.8	-	x	107.0
Fabricated metal products industries - Industries de la fabrication des produits métalliques	x	40.4	-	7.0	-	x	100.0
Transportation Equipment Industries - Industries du matériel de transport	x	34.2	x	11.9	-	x	90.0
Refined Petroleum and Coal Products Industries - Industries des produits raffinés et du charbon	27.7	x	8.4	-	-	x	51.0
Other - Autre	31.8	x	x	48.2	-	x	414.0
Total	1,144.0	1,087.0	852.0	640.0	400.0	1,700.0	5,823.0

In 1994, seventy percent of the containers and types of packaging used by the manufacturing industries can be classified into one of five broad categories; Plastic Containers and Packaging at just under 19%, Corrugated Boxes at 19%, Metal Containers (less than 300 litres) at just over 14%, Folding and Set-up Boxes at

En 1994, 70 % des contenants et matières d'emballage consommés par les industries manufacturières se répartissaient en cinq grandes catégories : les contenants et emballages en matière plastique (un peu moins de 19 %), les boîtes en carton ondulé (19 %), les contenants en métal de moins de 300 litres (un peu plus de 14 %), les boîtes pliantes et montées (près de

nearly 12% and Glass Containers at 6%. (See Text Table Ia, Ib and II)

12 %) et les contenants en verre (6 %). (Voir les tableaux explicatifs Ia, Ib et II)

TEXT TABLE Ib. Consumption of Containers by Industry Group and Type of Container, 1994

TABLEAU EXPLICATIF Ib. Consommation de contenants par groupe d'industries selon le type, 1994

CANADA	Plastic containers and Packaging - Contenants et matières d'emballage en plastique	Corrugated boxes Boîtes en carton ondulé	Metal Cans - Boîtes en métal	Folding and set-up boxes - Boîtes pliées et montées	Glass containers - Contenants en verre	Other - Autres	Total
	Millions of Dollars - millions de dollars						
Food industries - Industries des aliments	626.7	385.2	369.3	371.3	120.1	513.4	2,387.0
Beverage industries - Industries des boissons	149.4	156.4	x	69.0	206.0	x	1,225.0
Chemical and chemical products industries - Industries chimiques	234.5	122.6	96.0	40.4	55.2	230.3	779.0
Paper and allied products industries - Industries du papier et produits connexes	38.9	75.0	x	52.4	-	x	442.0
Tobacco products industries - Industries du tabac	18.1	11.2	5.8	81.4	-	50.5	167.0
Plastic Products Industries - Industries des produits en matière plastique	13.9	74.0	3.2	12.0	-	49.9	153.0
Wood Industries - Industries du bois	x	8.9	-	0.9	-	x	131.0
Electrical and electronic products industries - Industries des produits électriques et électroniques	x	59.6	-	21.1	-	x	131.0
Non-metallic mineral products industries - Industries des produits minéraux non métalliques	x	38.2	0.6	0.8	-	x	115.0
Fabricated metal products industries - Industries de la fabrication des produits métalliques	2.7	48.4	-	6.7	-	66.2	124.0
Transportation Equipment Industries - Industries du matériel de transport	0.7	39.1	x	13.5	-	x	108.0
Refined Petroleum and Coal Products Industries - Industries des produits raffinés et du charbon	28.0	6.1	12.5	-	-	9.4	56.0
Other - Autres	35.8	167.3	1.0	61.5	-	205.4	471.0
Total	1,182.0	1,192.0	904.0	732.0	381.0	1,898.0	6,289.0

There has been a slow and continuous shift in the use of containers during the period 1981 to 1994. There has been a persistent growth in market share of plastic containers and packaging from 13% in 1981 to almost 19% in 1994. The shift to plastics has come at the market share expense of some of the other container industries. The biggest declines in share have been recorded by the metal container and glass container industries, declining from 18.7% to 14.4% in metals and from 9% to 6% for the glass containers, between 1981 and 1994. (See Text Table III) The market share of corrugated boxes has remained relatively

De 1981 à 1994, la consommation de contenants a changé lentement. La part de marché des contenants et emballages en matière plastique est passée de 13 % en 1981 à près de 19 % en 1994. La popularité des matières plastiques a grugé la part de marché de certains autres fabricants de contenants. De 1981 à 1994, les plus importantes diminutions de parts de marché ont été enregistrées par les fabricants de contenants en métal, dont la part est passée de 18,7 % à 14,4 %, et par les fabricants de contenants en verre, dont la part est passée de 9 % à 6 %. (Voir le tableau explicatif III) La part de marché des boîtes en carton ondulé est demeurée relativement stable pendant la période à l'étude, passant de 18 % à 19 %, tandis que

constant over the period, moving from 18% to 19%, while the share for folding and set-up boxes has declined from just over 14% to under 12%.

la part des boîtes pliantes et montées a chuté, passant d'un peu plus de 14 % à moins de 12 %.

TEXT TABLE II. Consumption of Containers by Industry Group, 1987 - 1994

TABLEAU EXPLICATIF II. Consommation de contenants par groupe d'industries, 1987 - 1994

	1987	1988	1989	1990	1991	1992	1993	1994
	millions of dollars - millions de dollars							
Food industries - Industries des aliments	2,149	2,284	2,429	2,461	2,319	2,210	2,271	2,387
Beverage industries - Industries des boissons	1,189	1,272	1,266	1,310	1,224	1,124	1,145	1,225
Chemical and chemical products industries - Industries chimiques	766	781	823	845	799	731	738	779
Paper and allied products industries - Industries du papier et produits connexes	339	388	415	413	381	413	411	442
Tobacco products industries - Industries du tabac	128	143	145	147	117	142	142	167
Plastic Products Industries - Industries des produits en matière plastique	103	116	127	135	107	112	121	153
Wood Industries - Industries du bois	103	106	117	109	96	99	118	131
Electrical and electronic products industries - Industries des produits électriques et électroniques	144	167	158	143	118	119	117	131
Non-metallic mineral products industries - Industries des produits minéraux non métalliques	135	148	141	124	114	111	107	115
Fabricated metal products industries - Industries de la fabrication des produits métalliques	108	107	107	99	79	90	100	124
Transportation Equipment Industries - Industries du matériel de transport	36	99.4	106.6	102.3	82.2	73.5	90.2	108
Refined Petroleum and Coal Products Industries - Industries des produits raffinés et du charbon	51	59.4	41.6	45.8	43.7	37.1	50.7	56
Other - Autres	431	665	659	603	490	504	555	471
Total	5,742	6,177	6,386	6,388	5,845	5,655	5,823	6,289

Outlook

The eight percent growth in total manufacturing shipments was reflected by a similar growth in the consumption of containers and packaging in 1994. The \$6.3 billion spent on containers and packaging last year by all manufacturers still represents approximately 3% of the total expenditures of materials and supplies in all industries in the manufacturing sector. However, this has been declining over the years from just under four percent in 1987 to its current level. With the economic situation appearing to continue its slow recovery the expectation is to continue to see growth in the

Perspectives

En 1994, les livraisons de l'ensemble des industries manufacturières se sont accrues de 8 %, et la consommation de contenants et autres matières d'emballage a connu une augmentation similaire. Les 6,3 milliards de dollars dépensés l'an dernier par l'ensemble des industries manufacturières au chapitre des contenants et de l'emballage représente toujours 3 % environ des dépenses totales effectuées au titre des matières premières et des fournitures par l'ensemble des industries du secteur manufacturier. Ce chiffre a toutefois diminué au fil des ans, après avoir atteint un peu moins de 4 % en 1987. Alors que la situation économique semble vouloir continuer à se redresser

TEXT TABLE III. Consumption of Containers by type, 1987-1994
 TABLEAU EXPLICATIF III. Consommation de contenants selon le type, 1987-1994

	1987	1988	1989	1990	1991	1992	1993	1994
Plastic containers and Packaging Contenants et matières d'emballage en plastique	17%	19%	20%	21%	21%	19%	20%	21%
Corrugated boxes - Boîtes en carton ondulé	17%	19%	19%	19%	17%	15%	15%	16%
Metal Cans - Boîtes en métal	17%	19%	19%	19%	17%	15%	15%	16%
Folding and set-up boxes - Boîtes pliantes et montées	10%	11%	12%	13%	12%	12%	11%	13%
Glass containers - Contenants en verre	8%	8%	8%	8%	7%	6%	7%	7%
Other - Autres	30%	29%	30%	30%	27%	28%	30%	33%
Total	5,742	6,177	6,386	6,388	5,845	5,655	5,823	6,289

TEXT TABLE IV. All manufacturing Industries, 1987-1994
 TABLEAU EXPLICATIF IV. Toutes les industries manufacturières, 1987-1994

	Total manufacturing shipments of goods of own manufacture	Cost of materials and supplies in all manu- facturing industries	Cost of containers and packaging supplies	Percentage of total cost of materials and supplies
	Livraisons totales des produits de propre fabrication	Coût des matières et fournitures utilisées dans toutes les industries manufacturières	Coût des contenants et matières d'emballage	Pourcentage du coût total des matières et fournitures
	millions of dollars - millions de dollars			%
1987	271,627	152,474	5,742	3.8
1988	297,540	166,497	6,177	3.7
1989	308,805	174,775	6,386	3.7
1990	298,919	168,664	6,388	3.8
1991	280,191	158,616	5,845	3.7
1992	286,043	162,427	5,655	3.5
1993	309,674	177,672	5,823	3.3
1994	352,835	202,555	6,289	3.1

use of all the sectors of containers and packaging and continuing shifts in market share between the various types of packaging. (See Text Table IV)

lentement, la consommation de tous les types de contenants et autres matières d'emballage devrait continuer à augmenter. La part de marché occupée par ces divers types d'emballage devrait aussi continuer à évoluer. (Voir le tableau explicatif IV)

**For Further Reading
Selected Publications from
Statistics Canada on Manufacturing**

**Lectures suggérées
Choisies parmi les publications de
Statistique Canada sur l'industrie
manufacturière**

Catalogue No.

N° au catalogue

Monthly Publications

Monthly Survey of Manufacturing

31-001-XPB

Publications mensuelles

Enquête mensuelle sur les industries
manufacturières

Annual Publications

Manufacturing Industries of Canada:
National and Provincial Areas

31-203-XPB

Publications annuelles

Industries manufacturières du Canada:
niveaux national et provincial

Products Shipped by Canadian Manufac-
turers

31-211-XPB

Produits livrés par les fabricants
canadiens

Occasional Publications

Industrial Organization and Concen-
tration in the Manufacturing, Mining
and Logging Industries

31-402-XPB

Hors série

Organisation des industries et con-
centration dans le secteur de la
fabrication, des mines et de
l'abattage

Destination of Shipments of Manufac-
turers, 1984

31-530-XPB

Destination des livraisons des manu-
facturiers, 1984

To order a publication you may telephone
(613) 951-7277 or fax (613) 951-1584 or
internet: order@statcan.ca. You may also
call 1 800 267-6677 (Canada and United
States) toll free. If you order by tele-
phone, written confirmation is not re-
quired.

Pour obtenir une publication, veuillez communiquer
par téléphone au (613) 951-7277 ou par télécopieur
au (613) 951-1584 ou par internet:
order@statcan.ca. Vous pouvez aussi appeler sans
frais (Canada et États-Unis) au 1 800 267-6677. Il
n'est pas nécessaire de nous faire parvenir une
confirmation écrite pour une commande faite par
téléphone.

Containers and Other Packaging Materials Used,
by Commodity

Canada

Table 1
Consumption by the Manufacturing Industries 1

Contenants et autres matières d'emballage utilisées,
par produit

Canada

Tableau 1
Consommation par les industries manufacturière 1

Standard Classification of Goods Classification type des biens	SIC CTI	1993		1994	
		Establishments Établissements	Value Valeur	Establishments Établissements	Value Valeur
Code Description		#	\$'000,000	#	\$'000,000
39.20 Plates, sheets, film, foil, strips of plastics, non-cellular and not reinforced (excl. self-adhesive) or combined Plaques, feuilles, etc en mat. plastiq. non alvéolaires, non renforcées, sans support (sauf auto- adhésifs) ni combinées	1011 1012 1021 103 1031 1032 104 1041 1049 1052 1053 1071 1072 1081 1082 1083 1091 1092 1093 1098 1099 10 11 12 15 16 18 19 25 26 27 30 35 37 39 Total	48 17 28 27 - - 45 - - - 2 13 58 1 2 22 10 8 1 22 - 304 17 4 2 - 2 8 141 - 54 6 4 18 69 629	28.0e 3.3e 2.4 12.9 - - 15.4 - - - x 11.6 8.4 x x 25.2 6.2 6.2 x 5.8 - 130.0 5.3e 9.9 x - x 0.9e 14.4 - 17.1 0.7 0.2 2.2 3.0 184.1	48 16 26 - 12 5 - 22 17 1 2 12 51 2 3 23 11 8 6 - 28 293 18 4 2 2 10 151 2 63 4 3 14 69 637	26.4e 3.2 2.3e - 7.5 2.0 - 12.7 10.4 x x 12.6 7.7 x 3.0 27.5 5.7 6.2 x - 7.9 151.2 3.9e 12.6 x x x 15.6 x 18.5 x 0.4 3.0e 3.2 210.2
39.21 Plates, sheets, film, foil and strip, other, of plastics Plaques, feuilles, pellicules et bandes, autres, en matières plastiques	103 1031 1032 104 1041 1049 1053 1071 1093 1098 1099 10 12 16 19 2542 30 32 33 35 37 Total	10 - - 29 - - 1 1 13 18 - 72 1 1 2 - 1 1 1 1 1 6 86	5.4 - - 21.1 - - x x 23.3 x - 60.4 x x x - x x x x 4.0 67.2	- 9 2 - 11 7 - - 8 - - 20 57 1 1 2 1 1 1 1 7 74	- 5.7e x - x 11.1 - - 21.3 - 9.0e 50.7 x x x x x x x x 7.5 62.3

Note: See footnotes at end of tables.
Voir notes à la fin des tableaux.

Containers and Other Packaging Materials Used,
by Commodity

Canada

Table 1
Consumption by the Manufacturing Industries¹

Contenants et autres matières d'emballage utilisées,
par produit

Canada

Tableau 1
Consommation par les industries manufacturière¹

Standard Classification of Goods Classification type des biens	SIC CTI	1993		1994	
		Establishments Établissements	Value Valeur	Establishments Établissements	Value Valeur
Code Description		#	\$'000,000	#	\$'000,000
39.23					
Containers (boxes, bags, etc), closurers (lids, caps, etc) of plastic	1011	80	41.4	79	54.0
Emballages (boîtes, sacs, etc.), dispositifs de fermeture (couverts, capsules, etc.) en matières plastiques	1012	39	x	43	23.5
	1021	71	6.0	67	6.6e
	103	56	47.7	-	-
	1031	-	-	40	45.8
	1032	-	-	15	8.9E
	104	129	124.3	-	-
	1041	-	-	59	77.9
	1049	-	-	57	44.3
	1051	7	1.1e	5	0.8
	1052	7	3.7	9	3.5
	1053	73	9.4e	73	9.9e
	1061	1	x	1	x
	1071	12	13.2	12	16.1
	1072	100	39.4	107	43.6
	1081	5	0.4	4	x
	1082	2	x	2	x
	1083	15	5.7	23	5.9
	1091	6	5.9	6	6.5
	1092	2	x	5	x
	1093	7	15.1	3	1.0E
	1094	-	-	1	x
	1098	75	66.9	-	-
	1099	-	-	74	69.1
	10	687	406.5	685	424.8
	1111	35	135.3	35	136.8e
	1121	7	4.5	8	5.0
	1131	1	x	1	x
	1141	6	x	7	x
	11	49	141.9	51	145.5e
	12	4	4.6	4	x
	15	7	0.6	6	x
	16	115	x	129	13.8
	17	1	x	1	x
	18	18	2.8	18	x
	19	63	6.9e	65	9.5
	24	231	7.4e	219	8.3e
	25	1	x	7	1.7
	26	97	5.1e	89	4.6
	27	32	x	35	x
	29	8	1.5	9	1.5
	30	10	1.3	10	1.6
	31	-	-	1	x
	32	3	0.4	4	x
	33	8	0.6E	4	0.4E
	35	35	13.8	37	14.7
	36	14	27.7	13	28.0
	3711	6	3.7	6	4.0
	3712	3	1.7	4	x
	3722	47	x	49	6.0
	3729	5	x	5	6.2
	3731	22	x	19	6.1
	3741	36	45.9	41	43.2
	3751	29	x	29	7.4
	3761	34	x	35	x
	3771	21	x	20	x
	3791	1	x	9	0.7
	3792	10	x	10	x
	3799	39	x	37	x
	37	253	235.0	264	224.0
	39	16	2.1e	10	1.3e
	Total	1,652	892.7	1,661	909.8

Note: See footnotes at end of tables.
Voir notes à la fin des tableaux.

Containers and Other Packaging Materials Used,
by Commodity

Canada

Table 1
Consumption by the Manufacturing Industries 1

Contenants et autres matières d'emballage utilisées,
par produit

Canada

Tableau 1
Consommation par les industries manufacturière 1

Standard Classification of Goods Classification type des biens	SIC CTI	1993		1994	
		Establishments Établissements	Value Valeur	Establishments Établissements	Value Valeur
Code Description		#	\$'000,000	#	\$'000,000
3923.1 Boxes, cases, crates and similar articles of plastics Boîtes, épuis, caisses et articles similaires en matières plastiques	1011	27	2.5e	27	x
	1012	7	2.3	11	2.7
	1021	26	2.7	33	3.0
	103	11	x	-	-
	1031	-	-	8	x
	1032	-	-	2	x
	104	67	55.6	-	-
	1041	-	-	32	31.3
	1049	-	-	21	16.1
	1053	1	x	-	-
	1071	7	x	7	7.3
	1072	11	0.4	3	x
	1081	1	x	1	x
	1098	14	14.5	-	-
	1099	-	-	14	x
	10	174	64.3	159	78.2
	25	1	x	1	x
	30	-	-	1	x
	32	1	x	1	x
	33	2	x	-	-
	35	3	x	4	1.7
	36	7	5.1	4	5.4
	37	23	12.0	29	10.8
	39	11	x	8	x
	Total	222	105.3	207	98.4
3923.2 Sacks and bags, incl. cones, of plastics Sacs, sachets et pochettes, incl. les cornets, en matières plastiques	1011	65	33.8	64	45.9
	1012	31	11.8	33	13.3
	1021	55	x	51	x
	103	29	7.6e	-	-
	1031	-	-	18	2.9
	1032	-	-	12	7.1E
	104	97	29.4	-	-
	1041	-	-	45	22.8
	1049	-	-	41	x
	1051	7	1.1e	5	0.8
	1052	7	3.7	9	3.5
	1053	71	9.0e	72	x
	1071	9	5.9	9	x
	1072	100	37.8	107	42.3e
	1081	4	0.4	3	x
	1082	1	x	1	x
	1092	1	x	1	x
	1093	7	15.1	3	1.0E
	1094	-	-	1	x
	1098	38	5.5	-	-
	1099	-	-	34	x
	10	522	165.4	509	175.6
	11	3	x	3	x
	15	6	x	6	x
	1611	28	3.2	27	4.5
	1621	5	0.8	5	0.1e
	1631	4	0.1	6	0.2
	1691	3	0.7	5	2.2
	1699	74	4.5	82	5.5
	16	114	9.3	125	12.5
	17	1	x	1	x
	18	18	2.8	18	x
	19	61	4.7e	64	x
	24	231	7.4e	219	8.3e
	25	-	-	3	x
	26	94	4.2e	66	3.9
	27	30	23.7	33	20.1
	29	8	1.5	8	x
	30	4	0.3	4	0.6
	32	2	x	3	x

Note: See footnotes at end of tables.
Voir notes à la fin des tableaux.

Containers and Other Packaging Materials Used,
by Commodity

Canada

Table 1
Consumption by the Manufacturing Industries¹

Contenants et autres matières d'emballage utilisées,
par produit

Canada

Tableau 1
Consommation par les industries manufacturière 1

Standard Classification of Goods Classification type des biens	SIC CTI	1993		1994	
		Establishments Établissements	Value Valeur	Establishments Établissements	Value Valeur
Code Description		#	\$'000,000	#	\$'000,000
3923.2					
Sacks and bags, incl. cones, of plastics	33	4	0.1	2	x
Sacs, sachets et pochettes, incl. les cornets, en matières plastiques	35	22	9.3	27	10.7
	37	62	20.1	83	20.1
	39	3	x	2	x
Total		1,205	251.1	1,196	265.8
3923.3					
Carboys, bottles, flasks and similar articles of plastics	103	26	31.9	-	-
Bonbonnes, bouteilles, flacons et articles similaires en matières plastiques	1031	-	-	21	32.7
	1032	-	-	2	x
	104	34	x	-	-
	1041	-	-	21	15.9
	1049	-	-	7	x
	1072	1	x	-	-
	1098	36	19.0	-	-
	1099	-	-	36	22.4
	10	97	77.9	87	84.0
	1111	35	x	35	x
	1121	2	x	3	x
	11	37	129.8	38	130.5e
	15	5	x	5	x
	19	1	x	1	x
	27	1	x	1	x
	35	1	x	1	x
	3611	1	x	1	x
	3612	5	x	3	x
	36	6	10.7	4	7.7
	3711	1	x	1	x
	3712	1	x	1	x
	3729	4	4.9	4	x
	3741	32	17.9	37	21.5
	3751	12	1.8	11	2.3
	3761	24	52.2e	26	42.5
	3771	20	49.7	19	49.8
	3791	1	x	1	x
	3792	10	2.6e	10	2.9e
	3799	24	8.8	24	10.6
	37	129	138.7	134	134.9
Total		277	358.5	271	359.9
3923.4					
Spools, cops, bobbins and similar supports, plastics	30	-	-	1	x
Bobines, busettes, canettes et supports similaires, en matières plastiques					
3923.5					
Stoppers, lids, caps and other closures of plastics	103	18	6.5	-	-
Bouchons, couvercles, capsules et autres dispositifs de fermeture en matières plastiques	1031	-	-	18	8.6
	104	46	11.7	-	-
	1041	-	-	27	8.0e
	1049	-	-	10	5.7
	1098	33	15.7	-	-
	1099	-	-	32	14.0
	10	97	33.9	87	36.2
	11	10	9.2	10	10.2E
	16	1	x	-	-
	2511	-	-	1	x
	2599	-	-	2	x
	25	-	-	3	x
	27	1	x	1	x
	36	1	x	1	x

Note: See footnotes at end of tables.
Voir notes à la fin des tableaux.

Containers and Other Packaging Materials Used,
by Commodity

Canada

Table 1
Consumption by the Manufacturing Industries¹

Contenants et autres matières d'emballage utilisées,
par produit

Canada

Tableau 1
Consommation par les industries manufacturière¹

Standard Classification of Goods Classification type des biens	SIC CTI	1993		1994	
		Establishments Établissements	Value Valeur	Establishments Établissements	Value Valeur
Code Description		#	\$'000,000	#	\$'000,000
3923.5					
Stoppers, lids, caps and other closures of plastics	3741	7	4.0	4	2.9
	3751	2	x	2	x
Bouchons, couvercles, capsules et autres dispositifs de fermeture en matières plastiques	3761	7	5.8E	8	4.8e
	3771	4	9.2	4	8.4
	3799	2	x	3	x
	37	22	21.7e	21	19.7
Total		132	65.8	123	x
3923.9					
Articles for the conveyance or packing of goods, other, of plastics	1011	18	3.8e	18	x
	1012	16	x	20	7.5
Articles pour le transport ou l'emballage des marchandises, autres, en matières plastiques	1021	2	x	2	x
	103	1	x	-	-
	1031	-	-	1	x
	1032	-	-	1	x
	104	3	x	-	-
	1053	2	x	1	x
	1071	2	x	2	x
	1072	2	x	2	x
	1098	24	12.2	-	-
	1099	-	-	20	13.9e
	10	70	23.9	67	30.9
	11	3	x	3	x
	12	1	x	1	x
	16	1	x	4	1.3
	1811	-	-	1	x
	19	2	x	2	x
	26	3	0.9	3	0.7
	27	-	-	1	x
	29	-	-	1	x
	30	3	0.4	2	x
	31	-	-	1	x
	33	2	x	1	x
	35	6	x	3	x
	3611	2	x	2	x
	3711	2	x	2	x
	3712	1	x	2	x
	3731	1	x	-	-
	3741	15	19.4	17	11.1
	3751	4	2.9	2	x
	3761	10	1.8	8	8.7
	3771	6	13.0	3	11.8
	3792	1	x	1	x
	3799	5	4.1E	5	4.9E
	37	45	42.6	40	38.5
	39	1	x	-	-
Total		139	74.8	132	78.7
3924.90.42					
Garment hangers of plastics	2431	7	0.2	9	0.2
Cintres en matières plastiques	2432	11	0.3	12	0.4
	2433	11	0.2	12	0.3
	2434	13	0.5	12	0.4e
	2441	7	0.2e	5	0.1E
	2442	49	3.4	51	3.8
	2443	9	0.2E	10	0.2E
	2444	6	0.2	5	--e
	2451	36	1.4e	29	1.1e
	2492	3	x	4	x
	2496	4	x	1	x
	2499	21	0.3	19	0.2E
	24	177	7.5	169	7.4
3926.9					
Articles of plastics, n.e.s.	10	7	0.6	7	x

Note: See footnotes at end of tables.
Voir notes à la fin des tableaux.

Containers and Other Packaging Materials Used,
by Commodity

Canada

Table 1
Consumption by the Manufacturing Industries¹

Contenants et autres matières d'emballage utilisées,
par produit

Canada

Tableau 1
Consommation par les industries manufacturière¹

Standard Classification of Goods Classification type des biens	SIC CTI	1993		1994	
		Establishments Établissements	Value Valeur	Establishments Établissements	Value Valeur
Code Description		#	\$'000,000	#	\$'000,000
3926.9					
Articles of plastics, n.e.s.	11	2	x	2	x
Articles en matières plastiques, n.d.a.	27	1	x	3	x
	30	-	-	1	x
	33	1	x	-	-
	3711	1	x	1	x
	3712	1	x	1	x
	3731	1	x	-	-
	3741	7	x	5	1.4
	3771	3	11.5e	2	x
	3791	9	x	-	-
	3792	-	-	1	x
	3799	-	-	1	x
	37	22	x	11	x
	39	1	x	1	x
	Total	34	16.6e	25	26.3
4401.30.9					
Sawdust, waste and scrap, n.e.s.	25	41	9.9	61	x
Sciures, déchets et débris, n.d.a.	27	2	x	2	x
	3254	-	-	1	x
	35	1	x	1	x
	Total	44	11.2	65	16.1
44.07					
Lumber	16	1	x	1	x
Bois d'oeuvre	25	1	x	2	x
	26	1	x	-	-
	291	21	3.9	-	-
	2918	-	-	20	4.4
	2921	15	0.9	24	2.1
	2941	7	x	5	x
	295	1	x	-	-
	2951	-	-	2	x
	2961	10	0.5	10	0.5
	29	54	5.9	61	9.3
	30	207	5.8	256	9.4e
	31	140	3.9e	134	5.0e
	32	12	0.1	16	0.2
	33	40	x	38	2.4e
	Total	456	17.6	508	26.9
44.15					
Cases, boxes, crates, drums and similar containers; cable-drums; load boards (e.g. pallets), of wood	10	17	2.1e	20	2.8e
Caisses, caissettes, cageots, cylindres, emballages sim.; tourets à câbles; plateaux de chargement (palettes), en bois	11	1	x	1	x
	15	6	x	5	1.1
	16	178	17.2	219	26.5
	18	5	0.4	5	0.3
	19	2	x	3	0.3
	25	28	2.2	31	2.7
	26	13	1.0E	16	1.3e
	27	71	23.8	67	x
	28	132	7.9	141	10.0
	29	109	14.2	119	x
	30	355	18.1	375	23.7
	31	208	6.7e	194	9.3
	32	124	x	128	27.8
	33	118	10.1	120	10.7
	35	170	18.3	160	x
	36	2	x	2	x
	37	44	x	47	12.4
	39	135	3.8	148	4.5
	Total	1,718	162.2	1,801	194.4

Note: See footnotes at end of tables.
Voir notes à la fin des tableaux.

Containers and Other Packaging Materials Used,
by Commodity

Canada

Table 1
Consumption by the Manufacturing Industries1

Contenants et autres matières d'emballage utilisées,
par produit

Canada

Tableau 1
Consommation par les industries manufacturière 1

Standard Classification of Goods Classification type des biens	SIC CTI	1993		1994	
		Establishments Établissements	Value Valeur	Establishments Établissements	Value Valeur
Code Description		#	\$'000,000	#	\$'000,000
4415.1 Cases, boxes, crates, drums and similar containers; cable-drums, of wood Caisses, caissettes, cageots, cylindres et emballages similaires; tourets à câbles, en bois	10 15 16 1993 25 26 29 30 31 33 35 37 39 Total	14 1 18 - 5 10 32 34 107 51 25 5 83 385	1.3e x 1.5 - x 0.8E 4.9e 4.2 3.2 4.9e 9.1 x 2.0 33.8	16 - 29 1 5 11 38 33 95 59 23 6 80 396	1.7e - 3.1 x x 1.1e 6.0 4.1 3.7 4.3 8.9 x 1.9 36.4
4415.20.1 Pallets, skids, of wood Palettes, sraples et traîneaux, en bois	10 11 15 16 18 19 25 26 2711 2712 2713 2714 2719 2721 2731 2732 2733 2791 2792 2799 27 28 29 30 31 3241 325 3251 3252 3253 3254 3255 3256 3257 3259 3261 3281 3299 32 33 35 36 37 39 Total	3 1 5 167 5 2 22 2 11 3 16 3 14 6 6 3 4 2 1 2 71 132 92 331 146 6 105 - - - - - - - 2 - - 113 77 144 2 39 67 1,421	0.8 x x 15.6 0.4 x 1.6 x 1.8 x 2.5 0.7 9.1 2.9 1.0 x x x x 23.8 7.9 9.3 13.9 3.5e x 15.4 - - - - - - x - - 16.1 5.2 8.9 x 7.6 1.8 119.5	4 1 5 203 5 2 24 4 10 2 15 3 16 4 5 2 3 1 2 65 141 96 350 137 6 - 3 14 14 16 14 6 38 2 1 1 118 71 136 2 41 81 1,486	1.1 x 1.1 23.4 0.3 x 2.0 x 2.7 x 2.5 0.7 10.8 x x x 0.9 x x 24.5 10.0 10.2 19.7 5.6 0.1 - x 0.1 2.4 1.8 1.3 2.7e 0.5 7.7 x x x 17.7 6.5 9.5 x x 2.6 146.7
44.16 Coopers' products (e.g. casks, barrels, vats, tubs) and parts thereof, of wood Ouvrages de tonnellerie (p. ex. futailles, tonneaux, cuves, baquets) et leurs parties, en bois	1121	3	2.9	2	x

Note: See footnotes at end of tables.
Voir notes à la fin des tableaux.

Containers and Other Packaging Materials Used,
by Commodity

Canada

Table 1
Consumption by the Manufacturing Industries¹

Contenants et autres matières d'emballage utilisées,
par produit

Canada

Tableau 1
Consommation par les industries manufacturière¹

Standard Classification of Goods Classification type des biens	SIC CTI	1993		1994	
		Establishments Établissements	Value Valeur	Establishments Établissements	Value Valeur
Code Description		#	\$'000,000	#	\$'000,000
4421.90.37 Bobbins, spools, of wood Canettes et bobines, en bois	30 3381 Total	12 15 27	4.3 4.6 8.9	14 13 27	4.1E 5.6 9.8e
48.04 Paper or paperboard, uncoated, Kraft, of 1 stock and paper for graphic or household purposes, rolls or sheets Papier ou carton, non enduit, Kraft, a/ q composé de fabrication, pour graphiques ou usage domestique, rouleaux/feuilles	10 12 15 16 17 18 19 24 25 26 2711 2712 2713 2714 2719 2721 2731 2733 2791 2793 2799 27 28 29 30 31 33 35 39 Total	61 1 8 18 8 31 23 79 148 74 9 27 4 3 18 7 1 - - 3 7 79 28 3 37 47 52 11 80 860	10.4 x x 0.7e x 1.1e 2.6 1.3e 16.2 1.7e 12.6 44.2 x 0.8 12.0e 4.9 x - - 0.6 0.6 76.3 1.6 3.3 2.0 0.4 1.4 x 1.1 125.0	62 1 6 19 7 26 27 89 166 59 10 29 3 3 15 5 1 1 1 2 2 72 117 3 32 43 49 10 74 862	14.5 x x 0.8E -- 1.6e 3.4 1.7e 17.6 1.6e 16.2 51.2 0.5 1.2 11.5e x x x x x 84.3 1.6 3.2 2.3 0.7e 1.7 3.9 1.0 140.5
4804.3 Paper or paperboard, uncoated, other Kraft, weight <= 150 g/m2, rolls or sheets Papier ou carton, non enduit, autre Kraft, poids <= 150 g/m2, en rouleaux ou feuilles	17 18 19 2431 2432 2433 2434 2441 2442 2443 2444 2451 2492 2493 2494 2499 24 29 Total	8 31 23 3 5 7 2 17 1 4 10 4 3 6 12 79 2 143	x 1.1e 2.6 -- --e 0.1 0.1E x 0.2e x 0.1E 0.1e -- -- 0.4e 0.1E 1.3e x 7.1	6 26 26 6 5 5 6 3 20 5 4 8 3 4 11 9 89 2 149	x 1.6e x 0.1 --e --E 0.1e 0.1E 0.3e --e 0.1E 0.1 --E -- 0.7e 0.1 1.7e x 9.1
4805.2 Paper or paperboard, uncoated, multi- ply, rolls or sheets Papier ou carton, non enduit, multicouches, en rouleaux ou feuilles	15 2712 2713 2714 2719 27 28	2 7 1 1 3 12 41	x 9.2 x x x 11.7 0.4	3 7 3 1 2 13 38	0.8 9.7 x x x 10.6 0.4

Note: See footnotes at end of tables.
Voir notes à la fin des tableaux.

Containers and Other Packaging Materials Used,
by Commodity

Canada

Table 1
Consumption by the Manufacturing Industries¹

Contenants et autres matières d'emballage utilisées,
par produit

Canada

Tableau 1
Consommation par les industries manufacturière¹

Standard Classification of Goods Classification type des biens	SIC CTI	1993		1994	
		Establishments Établissements	Value Valeur	Establishments Établissements	Value Valeur
Code Description		#	\$'000,000	#	\$'000,000
4805.2 Paper or paperboard, uncoated, multi- ply, rolls or sheets Papier ou carton, non enduit, multicouches, en rouleaux ou feuilles	35 39 Total	2 20 77	x 0.2 12.5	- 28 82	- 0.8 12.6
48.08 Paper or paperboard, corrugated, creped, crinkled, embossed or perforated, rolls < 36 cm wide, sheets 1 side < 36 cm Papier ou carton, ondulé, crépé, plissé, gaufré, estampé/perforé, rouleaux < 36 cm de large ou feuilles 1 côté < 36 cm	10 2521 27 28 35 Total	2 - 7 1 1 11	x - x x x 2.3	3 1 8 2 - 14	x x 0.8 x - 1.9e
48.10 Paper or paperboard, kaolin or inorganic substance coated, no other coatings, rolls or sheets Papier ou carton, couché au kaolin ou autre substance inorganique, sans autre enduction ou couchage, rouleaux/ feuilles	10 27 Total	2 1 3	x x 6.5	2 1 3	x x 9.0
48.11 Paper or paperboard, cellulose wadding/ webs, coated/impreg./covered, surface- decorated/coloured/printed, rolls/ sheets Papier ou carton, ouate ou nappe de cellulose, enduits, imprégnés, recouverts, décorés ou imprimés, rouleaux/feuilles	10 27 28 Total	4 3 1 8	8.7 x x 10.4	5 4 - 9	9.3 2.7 - 12.0
48.19 Paper/paperboard, cartons, boxes, bags, other packing containers; box files, letter trays, etc. for office, shop, etc. Papier, carton, cartonnages/boîtes/ sacs, autre emballages; boîtes de classement/courrier, etc. pour bureau/ magasin, etc.	10 11 12 1511 1521 1599 15 1611 1621 1631 1691 1699 16 1711 1712 1713 1719 17 1811 1821 1829 1831 16	978 87 15 1 7 40 48 21 9 25 50 223 328 - 36 20 14 70 12 9 23 8 52	871.7 x 85.0 x x 9.9 11.8 5.5 x x 13.9 53.7 x - 8.6 0.4 0.3 9.4 x x 4.3e 0.6 11.8e	965 91 14 1 8 45 54 25 12 23 48 233 341 1 37 20 14 72 12 10 23 6 51	939.5 x 92.5 x x 10.4 12.6 x x 7.9 15.6 62.0 95.1 x 10.0 0.5 x 11.0 7.2e 0.5 5.0E 0.5 13.2e

Note: See footnotes at end of tables.
Voir notes à la fin des tableaux.

Containers and Other Packaging Materials Used,
by Commodity

Canada

Table 1
Consumption by the Manufacturing Industries¹

Contenants et autres matières d'emballage utilisées,
par produit

Canada

Tableau 1
Consommation par les industries manufacturière¹

Standard Classification of Goods Classification type des biens	SIC CTI	1993		1994	
		Establishments Établissements	Value Valeur	Establishments Établissements	Value Valeur
Code Description		#	\$'000,000	#	\$'000,000
48.19 Paper/paperboard, cartons, boxes, bags, other packing containers; box files, letter trays, etc. for office, shop, etc.	1911	-	-	1	x
	1921	6	0.9	6	x
	1931	13	0.1	18	0.4e
	1991	16	0.9	15	x
Papier, carton, cartonnages/boîtes/ sacs, autre emballages; boîtes de classement/courrier, etc. pour bureau/ magasin, etc.	1993	39	5.6e	37	4.9e
	1994	6	x	5	x
	1998	41	x	38	3.4e
	19	121	x	120	21.9
	24	423	22.2e	386	27.3e
	25	203	7.2	209	9.7
	26	294	x	294	x
	27	176	115.7	173	127.4
	28	602	x	591	x
	29	47	x	55	x
	30	485	x	521	56.5
	3111	19	0.6	20	0.6
	3121	20	1.0e	23	1.4
	3191	26	1.3e	24	2.8E
	3192	47	0.8	44	1.1e
	3193	8	0.1	7	0.1
	3194	19	0.3e	17	0.3e
	3199	66	5.1e	60	4.9
	31	205	9.1e	195	11.1e
	32	199	46.1	208	52.6
	33	329	77.1	318	89.4
	35	144	50.9	142	54.3
	3611	4	2.6	4	2.7
	3612	8	1.9	9	3.2
	3699	5	x	4	0.1
	36	17	x	17	6.1
	37	285	209.7	279	227.2
	39	423	x	411	x
	Total	5,531	1,997.8	5,507	2,215.3
4819.1 Paper or paperboard, corrugated cartons, boxes or cases Papier ou carton ondulé, cartonnages, boîtes ou emboîtages	1011	68	45.7e	67	56.8e
	1012	39	29.7	44	37.0
	1021	98	22.9e	98	20.9e
	103	71	71.4	-	-
	1031	-	-	41	29.8
	1032	-	-	18	50.8
	104	93	26.1	-	-
	1041	-	-	31	8.0
	1049	-	-	48	18.0
	1051	5	x	5	0.5
	1052	14	16.1	15	17.6
	1053	16	6.2	19	5.9e
	1061	2	x	1	x
	1071	14	13.7	15	16.0
	1072	65	13.3	66	13.2
	1081	4	0.6	5	0.8
	1082	4	4.1E	4	3.7E
	1083	32	17.2	32	x
	1091	13	7.6	13	7.4
	1092	9	5.6	9	5.8
	1093	14	14.4	14	15.6
	1094	-	-	1	x
	1098	72	44.2	-	-
	1099	-	-	77	56.6e
	10	633	341.5	623	385.2
	1111	25	23.5	21	19.4E
	1121	8	10.5	8	9.1
	1131	24	121.8	23	126.4
	1141	14	4.5	11	1.4e
	11	71	160.4	63	156.4

Note: See footnotes at end of tables.
Voir notes à la fin des tableaux.

Containers and Other Packaging Materials Used,
by Commodity

Canada

Table 1
Consumption by the Manufacturing Industries¹

Contenants et autres matières d'emballage utilisées,
par produit

Canada

Tableau 1
Consommation par les industries manufacturière¹

Standard Classification of Goods Classification type des biens	SIC CTI	1993		1994	
		Establishments Établissements	Value Valeur	Establishments Établissements	Value Valeur
Code Description		#	\$'000,000	#	\$'000,000
4819.1					
Paper or paperboard, corrugated cartons, boxes or cases	1211	5	0.9	4	0.9
	1221	9	6.4	9	10.3
Papier ou carton ondulé, cartonnages, boîtes ou emboîtages	12	14	7.2	13	11.2
	1521	6	1.2	7	1.6
	1599	27	5.9	34	8.3
	15	33	7.1	41	9.9
	1611	19	5.2e	21	6.4
	1621	7	1.4	9	2.3
	1631	20	3.4	20	4.3
	1691	36	10.0	37	11.9
	1699	167	42.3	173	49.0
	16	249	62.3	260	74.0
	17	57	7.2	59	9.0
	18	48	10.5e	47	11.1e
	19	97	10.3e	95	11.4
	24	332	14.1e	296	17.5e
	25	188	6.5	194	8.9
	2611	70	17.9e	69	19.0e
	2612	27	3.8	26	4.2
	2619	13	2.9e	11	2.4
	2641	14	7.1	16	8.5E
	2649	27	4.6	24	4.5
	2691	12	1.0e	12	1.2
	2692	48	4.3e	47	5.0e
	2699	32	2.7	30	2.6
	26	243	44.4	235	47.4e
	2711	2	x	2	x
	2712	1	x	1	x
	2713	2	x	2	x
	2714	4	0.5	3	0.6
	2719	18	24.6	18	24.3
	2721	5	0.5	4	0.3
	2731	35	10.3	35	12.4
	2732	4	x	1	x
	2733	8	1.4	7	1.4
	2791	12	6.0	12	5.5
	2792	32	6.4	32	7.2
	2793	6	12.5	7	10.0
	2799	28	8.9	28	8.2
	27	157	74.1	152	75.0
	28	476	19.9	457	18.8
	29	37	5.2	44	6.3
	3011	4	x	3	--e
	3021	1	x	2	x
	3029	1	x	-	-
	3031	46	2.5	49	3.2e
	3032	4	0.7	4	1.0
	3039	30	1.3	32	1.6
	3041	23	2.8	27	3.2
	3042	13	2.2	12	2.2e
	3049	57	9.1	65	10.5
	3051	-	-	4	0.1
	3052	8	0.8	7	0.8
	3053	22	2.9	25	3.8
	3058	28	3.5	-	-
	3059	-	-	29	4.9
	3061	18	2.7	18	3.1
	3062	31	0.4	24	0.6e
	3063	11	0.8	14	1.7
	3069	19	0.9	20	0.7
	3071	27	3.9e	34	5.1
	3081	-	-	3	x
	3091	8	3.5	9	3.1e
	3092	15	0.4e	14	0.4e
	3099	48	1.3e	52	2.0e
	30	414	40.4	447	48.4
	31	174	8.1e	168	9.7e

Note: See footnotes at end of tables.
Voir notes à la fin des tableaux.

Containers and Other Packaging Materials Used,
by Commodity

Canada

Table 1
Consumption by the Manufacturing Industries¹

Contenants et autres matières d'emballage utilisées,
par produit

Canada

Tableau 1
Consommation par les industries manufacturière¹

Standard Classification of Goods Classification type des biens	SIC CTI	1993		1994	
		Establishments Établissements	Value Valeur	Establishments Établissements	Value Valeur
Code Description		#	\$'000,000	#	\$'000,000
4819.1					
Paper or paperboard, corrugated cartons, boxes or cases	3211	25	2.3	28	2.5
	3241	1	x	1	x
Papier ou carton ondulé, cartonnages, boîtes ou emboîtages	325	139	30.7	-	-
	3251	-	-	7	1.5
	3252	-	-	9	1.4
	3253	-	-	17	3.8
	3254	-	-	8	0.5
	3255	-	-	15	3.1
	3256	-	-	22	7.6
	3257	-	-	13	2.6
	3259	-	-	51	15.3
	3261	2	x	3	0.3
	3281	1	x	4	x
	3299	7	0.9	6	0.4
	32	175	34.2	184	39.1
	3311	12	7.9	12	7.8
	3321	11	16.2	8	16.1
	3331	18	3.0	18	4.3
	3332	11	0.5	12	0.4
	3333	2	x	2	x
	3341	4	2.8	4	1.8
	335	80	10.9e	-	-
	3351	-	-	20	7.5e
	3352	-	-	34	4.2E
	3359	-	-	29	2.1E
	3361	-	-	1	x
	337	57	x	-	-
	3371	-	-	10	0.6e
	3372	-	-	35	2.6
	3379	-	-	18	1.8
	3381	20	1.5e	16	1.9
	3391	7	0.9	5	0.9
	3392	12	1.4	10	1.7
	3399	15	1.5	11	1.4
	33	249	54.2	245	59.6
	3511	4	-	3	0.1
	3512	9	1.6	7	1.8
	356	26	33.2	-	-
	3561	-	-	11	27.0
	3562	-	-	13	2.9
	3571	3	x	7	x
	3581	-	-	1	x
	3591	14	1.0	13	1.2e
	3592	7	x	6	0.4
	3593	7	2.5	7	2.8
	3594	10	x	8	1.0
	3599	6	0.1	11	0.2
	35	86	39.4	87	38.2
	36	16	x	16	6.1
	3711	1	x	1	x
	3712	2	x	2	x
	3722	1	x	-	-
	3729	5	1.6	5	2.0
	3731	24	6.3	25	7.9
	3741	42	11.4	47	11.9
	3751	9	2.4	11	x
	3761	30	63.8	31	69.8
	3771	21	11.5	21	14.3
	3791	22	0.4	14	0.4
	3792	16	2.0e	17	2.7
	3799	36	11.5	35	10.5
	37	209	111.2	209	122.6
	39	318	24.6	292	26.0
	Total	4,276	1,087.2	4,227	1,191.7

Note: See footnotes at end of tables.
Voir notes à la fin des tableaux.

Containers and Other Packaging Materials Used,
by Commodity

Canada

Table 1
Consumption by the Manufacturing Industries¹

Contenants et autres matières d'emballage utilisées,
par produit

Canada

Tableau 1
Consommation par les industries manufacturière¹

Standard Classification of Goods Classification type des biens	SIC CTI	1993		1994	
		Establishments Établissements	Value Valeur	Establishments Établissements	Value Valeur
Code Description		#	\$'000,000	#	\$'000,000
4819.2					
Paper or paperboard, non-corrugated, folding cartons, boxes or cases	1011	40	x	39	11.0E
Papier ou carton non ondulé, pliants, cartonnages, boîtes ou emboîtages	1012	21	9.0e	16	8.6e
	1021	61	18.3	69	19.0e
	103	25	25.3	-	-
	1031	-	-	21	8.7e
	1032	-	-	8	18.9
	104	98	134.7	-	-
	1041	-	-	56	120.6
	1049	-	-	23	21.1
	1051	1	x	-	-
	1052	6	31.2	6	31.6
	1053	10	5.8	13	4.4e
	1071	12	27.7	12	31.0
	1072	53	18.8	56	22.6
	1081	5	0.9	5	0.8
	1082	4	7.9e	4	8.5e
	1083	32	37.9	32	37.6
	1091	5	1.7	5	1.9
	1092	6	4.5	5	4.8
	1093	5	x	4	6.1e
	1098	50	15.7e	-	-
	1099	-	-	49	17.1
	10	434	357.2	423	372.3
	1111	14	4.8	24	29.9e
	1121	3	x	6	10.4
	1131	10	12.8	15	20.7
	1141	12	x	13	8.0
	11	39	28.9	58	69.0
	1221	7	77.8	7	81.4
	15	19	3.6	16	1.8
	16	64	9.5	67	12.0
	17	25	2.0e	23	2.0e
	18	13	1.2e	13	2.1e
	19	31	10.5	34	9.9
	24	155	8.0e	158	9.8e
	25	18	0.7e	19	0.9e
	26	72	6.4	84	10.6
	2713	1	x	1	x
	2719	10	30.1	10	39.8
	2731	4	0.3e	3	0.3e
	2732	-	-	1	x
	2733	2	x	2	x
	2791	3	0.8	5	2.6
	2792	4	1.9	6	2.1
	2793	4	4.5	5	3.9
	2799	9	3.8	8	3.5
	27	37	41.6	41	52.4
	28	188	7.7	201	8.1
	29	6	0.5	7	0.5
	30	114	7.0	121	6.7
	31	59	1.0e	48	1.4
	325	46	11.9	-	-
	3252	-	-	2	x
	3253	-	-	7	1.2
	3254	-	-	2	x
	3255	-	-	4	2.3E
	3256	-	-	5	3.3e
	3257	-	-	5	0.4
	3259	-	-	17	5.6
	3299	-	-	1	x
	32	46	11.9	43	13.5
	33	76	15.0	68	21.1
	35	18	0.8E	13	0.8e

Note: See footnotes at end of tables.
Voir notes à la fin des tableaux.

Containers and Other Packaging Materials Used,
by Commodity

Canada

Table 1
Consumption by the Manufacturing Industries¹

Contenants et autres matières d'emballage utilisées,
par produit

Canada

Tableau 1
Consommation par les industries manufacturière¹

Standard Classification of Goods Classification type des biens	SIC CTI	1993		1994	
		Establishments Établissements	Value Valeur	Establishments Établissements	Value Valeur
Code Description		#	\$'000,000	#	\$'000,000
4819.2					
Paper or paperboard, non-corrugated, folding cartons, boxes or cases	3711	1	x	2	x
Papier ou carton non ondulé, pliants, cartonnages, boîtes ou emboîtages	3731	1	x	1	x
	3741	26	12.5e	27	12.8
	3751	1	x	1	x
	3761	9	1.9e	9	1.9e
	3771	15	24.4	15	22.8
	3799	1	x	-	-
	37	54	41.4	55	40.4
	39	125	7.0	129	15.3
	Total	1,600	639.9	1,628	732.0
4819.20.1					
Paper or paperboard, milk cartons	104	76	102.9	-	-
Papier ou carton, cartons à lait	1041	-	-	55	97.1
	1049	-	-	5	5.3
	10	76	102.9	60	102.4
4819.3					
Paper, sacks or bags, base width >= 40 cm	1011	9	4.4	9	3.1
Papier, sacs et sachets, base >= 40 cm de large	104	31	x	-	-
	1041	-	-	5	x
	1049	-	-	14	1.9
	1051	14	4.1e	16	7.5
	1052	5	1.0	7	1.7
	1053	73	8.5	74	8.9
	1081	6	3.5	6	2.9
	1091	3	x	3	x
	1098	20	5.6	-	-
	1099	-	-	19	4.8
	10	161	30.1	153	31.3
	28	1	x	1	x
	29	4	0.9	3	0.8
	30	9	0.5	8	1.4E
	35	53	x	58	x
	37	61	15.2	53	16.2
	Total	289	56.3	276	63.5
4819.4					
Paper, sacks or bags, n.e.s., incl. cones	1011	3	--	3	0.6
Papier, sacs et sachets, n.d.a., incl. cornets	104	2	x	-	-
	1041	-	-	1	x
	1049	-	-	5	0.7
	1051	10	7.0	12	7.0
	1052	5	2.1	8	3.3
	1053	26	10.1	28	18.6
	1071	8	7.8	8	x
	1072	16	0.5e	13	0.9
	1081	5	2.1	5	1.8
	1083	1	x	1	x
	1091	4	1.5	3	1.3
	1098	10	0.5E	-	-
	1099	-	-	6	1.1e
	10	90	32.9	93	44.7
	16	1	x	1	x
	19	2	x	2	x
	28	1	x	1	x
	2918	-	-	1	x
	35	2	x	1	x
	37	8	1.6e	7	x
	39	1	x	1	x
	Total	105	36.2	107	47.3

Note: See footnotes at end of tables.
Voir notes à la fin des tableaux.

Containers and Other Packaging Materials Used,
by Commodity

Canada

Table 1
Consumption by the Manufacturing Industries¹

Contenants et autres matières d'emballage utilisées,
par produit

Canada

Tableau 1
Consommation par les industries manufacturière 1

Standard Classification of Goods Classification type des biens	SIC CTI	1993		1994	
		Establishments Établissements	Value Valeur	Establishments Établissements	Value Valeur
Code Description		#	\$'000,000	#	\$'000,000
4819.5					
Paper, packing containers, n.e.s., (incl. record sleeves)	1011	32	25.0e	31	24.9e
Papier, contenants d'emballage, n.d.a., (incl. pochettes de disque)	1021	17	1.7	20	1.9
	103	20	31.2e	-	-
	1031	-	-	15	20.3e
	1032	-	-	5	11.9
	104	40	19.7	-	-
	1041	-	-	16	10.5e
	1049	-	-	15	10.0E
	1051	1	x	-	-
	1052	3	2.7	3	2.9
	1071	3	3.1	2	x
	1072	35	6.2	28	4.8
	1091	2	x	2	x
	1098	37	x	-	-
	1099	-	-	33	10.4e
	10	190	110.0	170	106.0e
	11	1	x	1	x
	15	7	x	5	0.9
	16	57	8.8	56	8.7e
	17	5	0.1	4	0.1
	26	1	x	2	x
	29	1	x	1	x
	30	1	x	1	x
	33	51	7.9	59	8.7
	35	4	0.4	8	1.1
	36	3	x	3	0.1
	3711	1	x	1	x
	3722	1	x	-	-
	3729	2	x	-	-
	3731	10	2.0e	12	1.7
	3741	17	9.9	19	16.3
	3751	-	-	1	x
	3761	20	13.4	21	14.2
	3771	8	13.1	8	12.0
	3792	2	x	2	x
	3799	3	0.5	2	x
	37	64	40.3	66	46.8
	39	69	7.7	75	6.1
	Total	454	178.1	451	180.1
4819.50.1					
Paper, packing containers, drums, cans or canisters	1072	1	x	-	-
Papier, contenants d'emballage, cylindres, boîtes pour conserves, canettes	1091	2	x	2	x
	1098	18	x	-	-
	1099	-	-	18	x
	10	21	14.7	20	11.8
	35	-	-	1	x
	36	3	x	3	x
	3731	9	x	8	x
	3761	16	8.2	16	8.7
	3792	-	-	2	x
	3799	2	x	2	x
	37	27	x	28	12.2
	Total	51	25.3	52	24.2
4819.50.2					
Paper, packing containers, set up boxes	10	111	44.4e	101	41.5
Papier, contenants d'emballage, boîtes rigides	15	7	x	5	0.9
	16	54	7.4e	53	7.3e
	17	5	0.1	4	0.1
	3099	-	-	1	x
	33	51	7.9	58	x
	35	4	0.4	7	0.9

Note: See footnotes at end of tables.
Voir notes à la fin des tableaux.

Containers and Other Packaging Materials Used,
by Commodity

Canada

Table 1
Consumption by the Manufacturing Industries 1

Contenants et autres matières d'emballage utilisées,
par produit

Canada

Tableau 1
Consommation par les industries manufacturière 1

Standard Classification of Goods Classification type des biens	SIC CTI	1993		1994	
		Establishments Établissements	Value Valeur	Establishments Établissements	Value Valeur
Code Description		#	\$'000,000	#	\$'000,000
4819 50.2 Paper, packing containers, set up boxes Papier, contenants d'emballage, boîtes rigides	3711 3731 3741 3761 3771 37 39 Total	1 1 17 7 8 34 69 335	x x 9.9 5.2 13.1 x 7.7 97.3	1 - 19 7 8 35 75 339	x - 16.3 5.5 12.0 x 6.1 98.0
48.21 Paper or paperboard, labels Papier ou carton, étiquettes	1011 1012 1021 103 1031 1032 104 1041 1049 1052 1053 1061 1071 1072 1083 1091 1098 1099 10 1111 1121 1131 1141 11 12 15 16 17 18 19 24 25 26 27 28 30 31 32 33 35 36 3711 3712 3729 3741 3751 3761 3771 3791 3792 3799 37 39 Total	51 4 1 46 - - 60 - - - 47 1 2 63 - 1 46 - 322 32 12 24 17 85 4 21 2 26 32 45 87 15 61 32 118 3 13 1 44 22 2 1 - 1 42 15 17 16 1 12 24 129 122 1,186	10.5e 0.6 x 15.0 - - 6.3 - - - 3.7e x x 2.5 - x 9.7 - 49.9 7.0 13.2 30.8 5.4 56.4 4.3 1.0 x 0.7 1.9e 4.4e 2.7e 1.5 2.2 5.4 4.5 0.2 0.4 x 5.9 3.2 x x x 15.5 4.5 x 15.7 x 1.1 2.2 49.4 4.9 202.1	52 4 1 - 32 5 - 23 28 1 58 1 1 67 2 1 - 49 41 12 26 15 94 2 21 3 25 30 53 93 19 55 33 106 5 15 1 1 1 48 16 18 16 1 11 23 136 118 1,197	14.0e 0.8 x - 13.5 0.8 - 2.2E 3.9 x 4.2e x x 8.0 x x - 10.7 60.3 15.1e 13.6 30.4 4.9 64.1 x 1.8 0.1 1.0 1.8e 4.9e 4.0e 1.6 1.7e 5.9 3.1 0.3 0.5 x x x 16.8 4.5 7.0 16.9 x 1.3 2.7 49.7 5.9 223.2

Note: See footnotes at end of tables.
Voir notes à la fin des tableaux.

Containers and Other Packaging Materials Used,
by Commodity

Canada

Table 1
Consumption by the Manufacturing Industries¹

Contenants et autres matières d'emballage utilisées,
par produit

Canada

Tableau 1
Consommation par les industries manufacturière¹

Standard Classification of Goods Classification type des biens	SIC CTI	1993		1994	
		Establishments Établissements	Value Valeur	Establishments Établissements	Value Valeur
Code Description		#	\$'000,000	#	\$'000,000
48 22					
Paper or paperboard or paper pulp, for bobbins, spools, cops, etc.	15	-	-	1	x
	16	1	x	1	x
Papier ou carton ou pâte à papier, pour bobines, canettes, busettes, etc.	18	50	x	48	12.0
	19	10	x	9	x
	27	97	67.7	93	73.7
Total		158	81.4	152	87.8
4822 10.1					
Paper or paperboard or paper pulp, tubes or cones for winding textile yarn	1811	8	6.0	9	5.0
	1821	11	0.5	11	0.6
Papier ou carton ou pâte à papier, tubes ou cônes pour l'enroulement des fils textiles	1829	31	5.4	28	6.4
	18	50	x	48	12.0
	19	10	x	9	x
Total		60	13.4	57	x
4822 9					
Paper or paperboard or paper pulp, for bobbins, spools, cops, etc., o/t for winding textile yarn	2711	8	3.2	6	2.6
	2712	40	47.6	41	52.4
	2713	26	5.8	24	6.0
Papier ou carton ou pâte à papier, pour bobines, canettes, busettes, etc., a/q pour l'enroulement des fils textiles	2719	23	11.1	22	12.7
	27	97	67.7	93	73.7
4822 90.1					
Paper or paperboard or paper pulp, for bobbins, spools, cops, etc., for winding paper	2711	8	3.2	6	2.6
	2712	40	47.6	41	52.4
	2713	26	5.8	24	6.0
Papier ou carton ou pâte à papier, pour bobines, canettes, busettes, etc., pour l'enroulement du papier	2719	23	11.1	22	12.7
	27	97	67.7	93	73.7
48 23					
Paper or paperboard, cellulose wadding or webs, cut to size or shape, and other articles	1011	8	2.2E	13	2.2E
	1012	12	2.8	10	1.3
	103	9	x	-	-
Papier ou carton, ouate ou nappe de fibres de cellulose, coupés aux dimensions ou taillés à façon, et autres articles	1031	-	-	6	x
	1032	-	-	1	x
	104	30	10.4e	-	-
	1041	-	-	14	3.8
	1049	-	-	12	6.5e
	1052	4	1.6	3	1.4
	1053	5	x	4	0.5
	1071	5	9.9	5	x
	1072	10	0.2	10	0.2
	1081	4	4.2	4	3.3
	1082	4	6.7	4	x
	1083	25	13.6	22	11.1
	1091	4	4.3	5	3.9
	1092	1	x	-	-
	1098	18	3.5	-	-
	1099	-	-	19	5.1
	10	139	73.2	132	72.8
	12	6	5.2	5	x
	15	6	0.6	5	0.3
	16	-	-	1	x
	2611	-	-	1	x
	27	6	x	6	x
	35	5	x	7	1.3
	37	26	x	26	x
Total		188	87.8	183	88.9

Note: See footnotes at end of tables.
Voir notes à la fin des tableaux.

Containers and Other Packaging Materials Used,
by Commodity

Canada

Table 1
Consumption by the Manufacturing Industries¹

Contenants et autres matières d'emballage utilisées,
par produit

Canada

Tableau 1
Consommation par les industries manufacturière¹

Standard Classification of Goods Classification type des biens	SIC CTI	1993		1994	
		Establishments Établissements	Value Valeur	Establishments Établissements	Value Valeur
Code Description		#	\$'000,000	#	\$'000,000
4823.90.9 Paper or paperboard, articles, n.e.s. other	10	138	70.7	131	x
Papier ou carton, articles, n.d.a., autres	12	6	5.2	5	x
	15	6	0.6	5	0.3
	1699	-	-	1	x
	27	6	x	4	x
	35	5	x	7	1.3
	37	25	6.1e	25	6.7e
	Total	186	85.1	178	86.1
4823.90.95 Paper or paperboard, wrappers, cut to size	1011	8	2.2E	13	2.2E
Papier ou carton, emballages, coupés aux dimensions	1012	12	2.6	10	1.3
	103	6	x	-	-
	1031	-	-	3	x
	1032	-	-	1	x
	104	30	10.1e	-	-
	1041	-	-	14	3.8
	1049	-	-	12	6.3E
	1052	4	1.6	3	1.4
	1053	4	x	4	0.5
	1071	4	8.6	4	x
	1072	10	0.2	10	0.2
	1081	4	4.2	4	3.3
	1082	4	6.1e	4	x
	1083	25	13.6	22	11.1
	1091	4	4.3	5	3.9
	1092	1	x	-	-
	1098	18	3.5	-	-
	1099	-	-	19	5.1
	10	134	62.4	128	59.8
	12	6	4.3	5	x
	15	6	x	5	0.3
	27	5	2.0	3	1.5
	35	5	x	7	1.3
	3741	9	1.8e	9	x
	3761	1	x	1	x
	3771	7	1.6	7	1.9
	3792	3	x	2	x
	3799	5	1.7E	6	2.4e
	37	25	6.1e	25	6.7e
	Total	181	75.6	173	x
56 Wadding, felts and nonwovens; special yarns; twine, cordage, ropes and cables; articles thereof	10	33	1.9e	32	2.4
Quates, feutres et non tissés; fils spéciaux; ficelles, cordes et cordages; articles de corderie	16	1	x	1	x
	24	2	x	-	-
	25	1	x	1	x
	27	1	x	2	x
	28	1	x	-	-
	Total	39	2.5	36	3.0
63.05 Sacks and bags, for packing, textile materials	1011	18	1.6	18	2.4
Sacs et sachets d'emballage, matières textiles	1051	11	2.6	11	2.4e
	1052	3	3.7e	1	x
	1053	61	4.0	60	2.4
	1091	2	x	1	x
	1094	-	-	1	x
	1098	4	x	-	-
	1099	-	-	3	0.1E
	10	99	12.3	95	x
	11	2	x	2	x
	19	1	x	1	x
	30	-	-	1	x
	35	3	0.2	3	0.4

Note: See footnotes at end of tables.
Voir notes à la fin des tableaux.

Containers and Other Packaging Materials Used,
by Commodity

Canada

Table 1
Consumption by the Manufacturing Industries¹

Contenants et autres matières d'emballage utilisées,
par produit

Canada

Tableau 1
Consommation par les industries manufacturière¹

Standard Classification of Goods Classification type des biens	SIC CTI	1993		1994	
		Establishments Établissements	Value Valeur	Establishments Établissements	Value Valeur
Code Description		#	\$'000,000	#	\$'000,000
63.05 Sacks and bags, for packing, textile materials Sacs et sachets d'emballage, matières textiles	39 Total	1 106	x 28.9	1 103	x 26.6
70.10 Glass carboys, bottles, flasks, jars, pots, phials, ampoules and containers; preserving jars; stoppers, lids, closures Bonbonnes, bouteilles, flacons, pots, ampoules, récipients en verre; bocaux à conserve; bouchons, couvercles, fermetures	1011 1012 103 1031 1032 104 1041 1049 1091 1098 1099 10 11 3741 3751 3761 3771 3799 37 Total	4 - 42 - - 9 - - 4 30 - 89 64 34 1 7 15 1 58 211	0.2 - 80.9e - - 21.0 - - 13.4 20.8e - 136.2 210.7 17.9 x x 31.7e x 53.0 399.9	2 1 - 29 2 - 2 6 3 - 74 63 37 1 4 15 1 58 195	x x - 65.0e x - x x 16.0 - 20.9 120.1e 206.0 21.9 x x 30.7e x 55.2 381.3
7010.9 Glass carboys, bottles, flasks, jars, phials and containers; preserving jars, stoppers, lids and closures Bonbonnes, bouteilles, flacons, fioles et récipients en verre; bocaux à conserve; bouchons, couvercles et fermetures	10 1111 1121 1131 1141 11 37 Total	9 21 13 10 19 63 1 73	21.0 x 82.5 53.9 x x x 231.5	8 22 13 9 18 62 1 71	x 32.3e x x 35.4 205.7 x 220.2
7010.90.2 Glass bottles for alcoholic beverages Bouteilles en verre pour boissons alcoolisées	1121 1131 11	1 10 11	x 53.9 x	1 9 10	x x x
7010.90.5 Glass bottles for soft drinks Bouteilles en verre pour boissons non alcoolisées	1111	2	x	1	x
7211.30.1 Steel strapping Courroies d'acier	16 18	2 1	x x	2 1	x x

Note: See footnotes at end of tables.
Voir notes à la fin des tableaux.

Containers and Other Packaging Materials Used,
by Commodity

Canada

Table 1
Consumption by the Manufacturing Industries 1

Contenants et autres matières d'emballage utilisées,
par produit

Canada

Tableau 1
Consommation par les industries manufacturière 1

Standard Classification of Goods Classification type des biens	SIC CTI	1993		1994	
		Establishments Établissements	Value Valeur	Establishments Établissements	Value Valeur
Code Description		#	\$'000,000	#	\$'000,000
7211.30.1 Steel strapping Courroies d'acier	2511	15	0.8	15	0.7
	2512	286	27.6	290	28.7
	252	42	2.7e	-	-
	2521	-	-	19	0.6e
	2522	-	-	21	1.8
	2542	-	-	2	x
	2543	20	0.3	23	0.4e
	2549	77	0.9e	90	1.0
	2561	38	0.3e	34	0.3e
	2591	22	0.7	23	0.7e
	2592	13	1.7e	15	1.4
	2593	10	2.4e	10	1.8
	2599	19	0.2	21	x
	25	542	37.6	563	37.9
	26	7	0.1	5	0.1
	27	116	10.5	119	12.4
	28	1	x	-	-
	291	37	9.5	-	-
	2912	-	-	14	--
	2918	-	-	24	9.6
	2921	18	1.2	22	1.6
	2941	11	x	12	x
	295	2	x	-	-
	2951	-	-	1	x
	2959	-	-	1	x
	2961	16	0.5	17	0.6
	2999	12	0.2	11	0.3
	29	96	12.4	102	13.2
	30	284	4.7	310	6.3
	31	147	1.5	142	1.9
	32	9	0.3	9	0.4
	33	2	x	2	x
	35	60	3.3	56	3.6
	37	1	x	1	x
	Total	1,268	71.0	1,312	76.3
72.17 Wire, iron or non-alloy steel Fils en fer ou aciers non alliés	19	1	x	1	x
	27	29	9.1	27	11.6
	28	2	x	1	x
	291	1	x	-	-
	2918	-	-	1	x
	29	1	x	1	x
	Total	33	10.0	30	12.4
72.23 Wire, stainless steel Fils, en acier inoxydable	27	12	3.5	14	4.7
73.09 Reservoirs, tanks, vats, etc., i/s, > 300 L, w/o mechanical or thermal equipment, o/t for liquified or compressed gas Réservoirs, fûts, cuves, etc., f/a, > 300 L, sans dispositif mécanique ou thermique, a/q pour gaz liquéfié ou comprimé	3611	1	x	2	x
	3612	4	x	3	x
	36	5	0.5	5	x
	37	28	10.0	30	12.4
	Total	33	10.5	35	x

Note: See footnotes at end of tables.
Voir notes à la fin des tableaux.

Containers and Other Packaging Materials Used,
by Commodity

Canada

Table 1
Consumption by the Manufacturing Industries 1

Contenants et autres matières d'emballage utilisées,
par produit

Canada

Tableau 1
Consommation par les industries manufacturière 1

Standard Classification of Goods Classification type des biens	SIC CTI	1993		1994	
		Establishments Établissements	Value Valeur	Establishments Établissements	Value Valeur
Code Description		#	\$'000,000	#	\$'000,000
73.10					
Tanks, casks, drums, cans, boxes, etc., i/s, <= 300 L, w/o mechanical or thermal equipment, o/t for liq. or compres. gas	1011	10	19.9	12	20.7
Réservoirs, fûts, tambours, bidons, boîtes, etc., f/a, <= 300 L, sans disp. mécan. ou therm., a/q gaz liq. ou comprimé	1021	13	17.1E	19	27.4
	103	23	81.3	-	-
	1031	-	-	18	85.3
	1032	-	-	3	0.4E
	104	5	x	-	-
	1049	-	-	4	10.5
	1053	3	19.6	5	17.6E
	1061	3	x	2	x
	1083	1	x	1	x
	1091	4	x	5	2.0
	1092	-	-	1	x
	1094	-	-	1	x
	1098	25	28.3	-	-
	1099	-	-	31	32.6
	10	87	176.6	102	199.5
	11	3	38.1	1	x
	12	3	7.0	3	5.8
	15	7	x	8	0.5
	27	1	x	2	x
	29	11	3.4e	11	3.5
	31	1	x	1	x
	32	2	x	1	x
	35	6	0.3	6	0.6e
	36	25	8.3	16	10.9
	3711	12	2.1	8	0.7
	3712	8	3.8e	6	3.5
	3731	10	4.4E	6	3.2e
	3741	3	0.9	2	x
	3751	46	37.5	43	38.9
	3761	14	x	12	x
	3771	2	x	-	-
	3791	43	4.6	25	4.9
	3792	14	3.6	14	4.7
	3799	42	15.7	36	12.4
	37	194	74.3	152	69.0
	Total	340	312.1	303	300.0
7310.21.1					
Cans, iron or steel, < 50 L, for food, crimp or solder closing	1011	10	19.9	12	20.7
Boîtes en fer ou acier, < 50 L, pour produits alimentaires, fermeture par soudage ou sertissage	1021	13	17.1E	19	27.4
	103	22	81.3	-	-
	1031	-	-	18	85.3
	1032	-	-	2	x
	104	4	5.2	-	-
	1049	-	-	3	9.0
	1053	1	x	1	x
	1083	1	x	1	x
	1091	4	x	5	2.0
	1092	-	-	1	x
	1094	-	-	1	x
	1098	19	27.5	-	-
	1099	-	-	23	31.9
	10	74	166.1	86	190.8
7310.21.91					
Cans, iron or steel, soft drink, crimp or solder closing	103	1	x	-	-
Boîtes, cannettes en fer ou acier, pour boissons non alcoolisées, fermeture par soudage ou sertissage, a/q pour aliments	1032	-	-	1	x
	10	1	x	1	x
	1111	3	38.1	1	x
	Total	4	x	2	x

Note: See footnotes at end of tables.
Voir notes à la fin des tableaux.

Containers and Other Packaging Materials Used,
by Commodity

Canada

Table 1
Consumption by the Manufacturing Industries¹

Contenants et autres matières d'emballage utilisées,
par produit

Canada

Tableau 1
Consommation par les industries manufacturière¹

Standard Classification of Goods Classification type des biens	SIC CTI	1993		1994	
		Establishments Établissements	Value Valeur	Establishments Établissements	Value Valeur
Code Description		#	\$'000,000	#	\$'000,000
7310.29 Tanks, cans, etc., i/s, <50L, not equipped mech. or thermally, excl. comp. or liq. gas, not closed by crimp or soldering Réservoirs, bidons, etc., f/a, < 50 L, sans disp. mécan. ou therm., a/q gaz liq. ou comprimé, ferm. soudage, sertissage	10 12 29 3593 37 Total	1 3 - - 2 6	x 7.0 - - x 9.8	1 3 1 2 1 8	x 5.8 x x x 7.9
76.07 Aluminum foil, thickness <= 0.2 mm Feuilles et bandes minces en aluminium, épaisseur <= 0,2 mm	1011 103 1031 104 1041 1049 1061 1082 1083 1098 1099 10 12 37 Total	5 6 - 31 - - 1 2 10 1 - 56 6 3 65	0.2 25.7 - 13.0 - - x x 3.3 x - 45.6 x x 68.8	6 - 6 - 14 10 1 2 9 - 1 49 6 3 58	0.2 - 27.5 - 5.3 7.2 x x 3.4 - x 47.5 39.0 0.3 86.8
76.12 Casks, drums, cans, boxes, sim. containers, aluminum, <= 300 L, w/o mech. or therm. equip., o/l liq. or compres. gas Fûts, tambours, bidons, contenants sim., en aluminium, <= 300 L, sans disp. mécan. ou therm., a/q gaz liq. ou comprimé	1011 1012 1021 103 1031 1032 104 1049 1052 1053 1061 1072 1081 1091 1098 1099 10 11 15 27 29 35 36 3711 3712 3729 3731 3741 3751 3761 3771 3791 3792 3799 37 3999 Total	6 1 17 15 - - 8 - - 5 - 41 1 4 25 - 123 38 1 6 1 - 4 2 3 3 7 13 3 1 21 3 9 67 - 240	x x 31.9 99.0 - - 6.0 - - x - 6.8 x 10.2 11.3 - 182.2 x x 1.5 x - 0.1 x x 0.2 0.6 6.1 3.3 0.2 x 0.8 1.9 0.9 15.0 - 539.9	7 - 24 - 14 1 - 6 1 7 1 39 1 4 - 26 131 39 1 6 2 2 2 9 15 4 1 18 5 12 73 1 268	x - 15.9 - x x - 6.5 x 19.7 x 7.3 x 8.8 - x 169.8 x x 1.9 x 0.1 1.6 0.6 x x x 9.1 4.3 0.3 x 1.7 2.0 7.9 27.0 x 604.3e

Note: See footnotes at end of tables.
Voir notes à la fin des tableaux.

Containers and Other Packaging Materials Used,
by Commodity

Canada

Table 1
Consumption by the Manufacturing Industries¹

Contenants et autres matières d'emballage utilisées,
par produit

Canada

Tableau 1
Consommation par les industries manufacturière¹

Standard Classification of Goods Classification type des biens	SIC CTI	1993		1994	
		Establishments Établissements	Value Valeur	Establishments Établissements	Value Valeur
Code Description		#	\$'000,000	#	\$'000,000
7612.90.11 Cans, aluminum, food Bidons, boîtes en aluminium, pour produits alimentaires	1011 1012 1021 103 1031 104 1049 1052 1053 1098 1099 10 3999 Total	6 1 17 9 - 8 - - 1 14 - - 56 - 56	x x 31.9 83.4 - 6.0 - - x 4.2e - - 130.4 - 130.4	7 - 24 - 8 - 6 1 1 - - 12 59 1 60	x - 15.9 - 82.9 - 6.5 x x - - 4.0E 114.1 x x
7612.90.13 Cans, aluminum, soft drink Boîtes, cannettes en aluminium, pour boissons non alcoolisées	1111	18	230.5	20	286.5e
7612.90.14 Cans, aluminum, beer Boîtes, cannettes en aluminium, pour la bière	1131	20	104.9	19	112.0
7612.90.15 Cans, aluminum, fruit or vegetable juice Boîtes, cannettes en aluminium, pour jus de fruits ou de légumes	103 1031 1032 10	7 - - 7	15.6e - - 15.6e	- 6 1 7	- x x 16.4E
7612.90.3 Containers, aluminum foil, incl. pie plates Contenants en feuilles d'aluminium, incl. plats à tarte	1052 1072 1091 1098 1099 10	- 41 4 10 - 55	- 6.8 10.2 7.0 - 24.0	1 39 4 - 14 58	x 7.3 8.8 - x 22.8
76.16 Articles of aluminum, other, incl. fasteners Articles en aluminium, autres, incl. dispositifs de fixation	30 33 37 Total	2 2 - 4	x x - 0.3	2 - 2 4	x - x 1.2
8007.00.3 Tin collapsible tubes Tubes souples en étain	3741	18	5.0	16	7.2
83.09 Stoppers, caps, lids, capsules for bottles, threaded bungs, bung covers, seals and other packing accessories, base metal Bouchons, capsules, couvercles, bondes filetées, bondons, scellés et autres accessoires d'emballage, en métaux communs	103 1031 1032 104 1049 1091 1098 1099 10	32 - - 1 - 2 24 - 59	38.3 - - x - x 9.2 - 51.4	- 25 1 - 2 1 - 22 51	- 36.8 x - x x - 7.3 52.1

Note: See footnotes at end of tables.
Voir notes à la fin des tableaux.

Containers and Other Packaging Materials Used,
by Commodity

Canada

Table 1
Consumption by the Manufacturing Industries 1

Contenants et autres matières d'emballage utilisées,
par produit

Canada

Tableau 1
Consommation par les industries manufacturière 1

Standard Classification of Goods Classification type des biens	SIC CTI	1993		1994	
		Establishments Établissements	Value Valeur	Establishments Établissements	Value Valeur
Code Description		#	\$'000,000	#	\$'000,000
83.09					
Stoppers, caps, lids, capsules for bottles, threaded bungs, bung covers, seals and other packing accessories, base metal	1111	38	23.3E	41	29.3E
Bouchons, capsules, couvercles, bondes filetées, bondons, scellés et autres accessoires d'emballage, en métaux communs	1121	7	4.6	8	3.6
	1131	25	28.1	26	30.1
	1141	15	4.6	14	4.3
	11	85	60.7e	89	67.2e
	27	46	13.9	48	14.8
	35	4	x	4	x
	37	1	x	2	x
Total		195	127.6	194	135.5
8309.90.1					
Bottle caps, base metal	1111	38	23.3E	41	29.3E
Capsules de bouteille, en métaux communs	1131	25	28.1	26	30.1
	11	63	51.5e	67	59.4e
8309.90.2					
Stoppers, caps and lids, base metal	10	1	x	2	x
Bouchons, capsules et couvercles en métaux communs	35	4	x	4	x
	37	-	-	1	x
Total		5	4.7	7	5.7
8309.90.9					
Other stoppers, e.g. threaded bungs, bung covers, seals, etc., base metal	2711	3	2.5	2	x
Autres bouchons, p. ex. bondes filetées, bondons, scellés, etc., en métaux communs	2712	22	9.1	23	9.4
	2713	10	x	13	0.8
	2714	1	x	2	x
	2719	10	1.4	8	1.8
	27	46	13.9	48	14.8
	37	1	x	1	x
Total		47	x	49	x
8481.80.9					
Flow regulating appliances, manually operated, other, n.e.s.	37	2	x	1	x
Régulateurs de flux, actionnés manuellement, autres, n.d.a.					
Expenses from inventory (include breakages, loss on refunds, inventory shortages, expensed portion of new bottles, etc.)	1111	18	2.7e	14	2.0e
Dépenses sur l'inventaire (inclure bris, perte sur remboursement, erreurs d'inventaire, portion de	1131	20	56.1	23	54.4
	11	38	58.8	37	56.4
Keg expenses	1131	19	1.4	16	1.0
Dépenses pour barillets					
All other containers and packaging materials used	10	388	44.2	355	49.7
Toutes autres contenants et fournitures d'emballage utilisés	11	47	x	48	x
	12	4	1.6	4	x
	15	30	x	36	3.5
	16	151	x	184	15.7
	17	35	x	37	x
	18	46	x	43	x
	19	54	x	75	x
	24	126	x	135	x
	25	365	x	368	28.5
	26	101	x	103	5.1e
	27	171	23.4	172	24.0
	28	310	x	345	x
	29	70	x	71	x
	30	327	x	523	x
	31	110	x	156	x

Note: See footnotes at end of tables.
Voir notes à la fin des tableaux.

Containers and Other Packaging Materials Used,
by Commodity

Canada

Table 1
Consumption by the Manufacturing Industries 1

Contenants et autres matières d'emballage utilisées,
par produit

Canada

Tableau 1
Consommation par les industries manufacturière 1

Standard Classification of Goods Classification type des biens	SIC CTI	1993		1994	
		Establishments Établissements	Value Valeur	Establishments Établissements	Value Valeur
Code Description		#	\$'000,000	#	\$'000,000
All other containers and packaging materials used	32	167	x	189	22.5
Toutes autres contenants et fournitures d'emballage utilisés	33	168	x	167	x
	35	139	x	164	x
	36	15	x	17	x
	37	235	x	280	50.6
	39	187	x	183	x
Total		3,246	277.4	3,655	321.2
Total, non-returnable containers and other shipping and packaging materials	1011	134	203.2	126	230.7
Total, contenants non restituables et autres matières et fournitures d'emballage et de livraison	1012	56	64.3	56	75.6
	1021	170	104.7	172	99.2
	103	100	549.1	-	-
	1031	-	-	70	462.1
	1032	-	-	27	102.7
	104	158	423.5	-	-
	1041	-	-	66	256.2
	1049	-	-	75	177.0
	1051	24	20.0	25	19.4
	1052	18	73.0	20	78.0
	1053	210	85.1	212	95.2
	1061	4	9.2	4	9.6
	1071	16	93.4	17	102.0
	1072	153	103.9	152	114.5
	1081	7	12.8	7	11.1
	1082	5	27.6	5	31.0
	1083	42	110.2	41	112.1
	1091	15	63.7	16	64.1
	1092	13	17.5	13	17.7
	1093	17	61.3	16	59.3
	1094	-	-	4	0.2
	1098	109	248.1	-	-
	1099	-	-	116	269.5
	10	1,251	2,270.6	1,240	2,386.9
	1111	50	514.2	53	576.6
	1121	14	146.1	14	144.5
	1131	27	426.0	27	446.4
	1141	20	58.2	18	57.5
	11	111	1,144.5	112	1,225.0
	1211	5	0.9	5	0.9
	1221	10	140.8	10	166.3
	12	15	141.7	15	167.2
	1511	5	1.3	5	1.5
	1521	12	4.1	12	5.2
	1599	53	14.0	54	15.6
	15	70	19.3	71	22.2
	1611	48	10.4	50	13.9
	1621	29	6.7	38	8.8
	1631	40	12.5	43	18.7
	1691	53	19.4	51	23.6
	1699	263	72.3	303	86.2
	16	433	121.3	485	153.3
	1711	7	0.3	8	0.2
	1712	47	10.2	45	11.3
	1713	28	0.7	27	0.8
	1719	21	0.6	20	1.0
	17	103	12.0	100	13.2
	1811	15	17.1	15	16.9
	1821	19	2.5	19	2.7
	1829	42	12.2	40	14.4
	1831	19	1.5	17	1.8
	18	95	33.4	91	35.7
	1911	14	2.2	14	2.6
	1921	15	4.2	18	5.1
	1931	27	0.6e	33	1.1
	1991	17	1.1	17	1.2
	1993	56	14.2	53	14.8
	1994	6	14.8	5	16.7
	1998	56	7.1	58	7.9
	19	191	44.2	198	49.4

Note: See footnotes at end of tables.
Voir notes à la fin des tableaux.

Containers and Other Packaging Materials Used,
by Commodity

Canada

Table 1
Consumption by the Manufacturing Industries¹

Contenants et autres matières d'emballage utilisées,
par produit

Canada

Tableau 1
Consommation par les industries manufacturière¹

Standard Classification of Goods Classification type des biens	SIC CTI	1993		1994	
		Establishments Établissements	Value Valeur	Establishments Établissements	Value Valeur
Code Description		#	\$'000,000	#	\$'000,000
Total, non-returnable containers and other shipping and packaging materials	2431	25	0.8	25	0.9
Total, contenants non restituables et autres matières et fournitures d'emballage et de livraison	2432	27	1.2	28	1.5
	2433	23	1.6	24	3.1
	2434	43	7.1	37	6.5
	2441	20	1.0	21	0.9
	2442	100	8.0	94	9.1
	2443	30	1.3	29	1.8
	2444	16	1.1	15	0.7
	2451	58	4.7 ^e	46	3.9
	2491	27	1.0	22	1.0
	2492	42	0.8	33	0.8
	2493	16	0.4	16	0.4
	2494	22	9.0	23	14.5
	2495	17	0.3	16	0.2
	2496	7	3.0	7	3.1
	2499	82	3.4	67	3.4
	24	555	44.7	503	51.8
	2511	22	2.0	24	2.1
	2512	329	81.5	329	88.9
	252	48	5.2	-	-
	2521	-	-	25	2.1
	2522	-	-	22	3.5
	2541	12	0.2	10	0.4
	2542	102	3.5	110	5.0
	2543	66	3.2	69	4.1
	2549	121	5.6	132	5.6
	2561	49	0.8	44	1.0
	2581	12	0.3	15	0.4
	2591	24	1.4	26	1.5
	2592	14	4.8	17	5.9
	2593	10	6.8	10	6.9
	2599	52	2.9	56	3.9
	25	861	118.3	889	131.3
	2611	104	25.7	105	28.5
	2612	46	6.6	42	6.8
	2619	16	3.4	15	4.1
	2641	16	8.5	19	10.0
	2649	40	6.1	40	7.6
	2691	39	3.8	39	3.9
	2692	86	6.6	89	8.1
	2699	52	5.0	49	5.1
	26	399	65.7	398	73.9
	2711	40	42.2	40	51.5
	2712	42	127.4	43	139.6
	2713	30	13.0	29	13.1
	2714	7	3.7	7	4.4
	2719	31	110.8	33	124.6
	2721	10	11.2	9	9.6
	2731	45	14.0	43	15.8
	2732	51	6.2	53	6.5
	2733	13	3.4	12	2.6
	2791	20	11.7	26	14.8
	2792	33	9.5	35	10.5
	2793	7	39.6	7	32.1
	2799	49	18.0	51	17.1
	27	378	410.8	388	442.2
	2811	80	8.6	73	9.5
	2819	481	30.9	500	30.1
	2821	162	8.1	169	x
	2831	24	0.8	24	1.3
	2839	23	0.6	28	x
	2841	62	3.5	59	3.4
	2849	16	0.5	16	x
	28	848	52.9	869	53.7

Note: See footnotes at end of tables.
Voir notes à la fin des tableaux.

Containers and Other Packaging Materials Used,
by Commodity

Canada

Table 1
Consumption by the Manufacturing Industries 1

Contenants et autres matières d'emballage utilisées,
par produit

Canada

Tableau 1
Consommation par les industries manufacturière 1

Standard Classification of Goods Classification type des biens	SIC CTI	1993		1994	
		Establishments Établissements	Value Valeur	Establishments Établissements	Value Valeur
Code Description		#	\$'000,000	#	\$'000,000
Total, non-returnable containers and other shipping and packaging materials	291	51	25.9	-	-
2912	-	-	-	20	0.3
2918	-	-	-	30	27.6
Total, contenants non restituables et autres matières et fournitures d'emballage et de livraison	2921	24	3.9	31	5.5
2941	31	1.9	-	33	2.8
295	15	8.2	-	-	-
2951	-	-	-	7	x
2959	-	-	-	10	3.6
2961	28	11.3	-	32	11.7
2971	8	3.0	-	9	3.9
2999	30	2.8	-	29	x
29	187	57.0	-	201	62.8
3011	11	3.3	-	12	3.7
3021	13	0.6	-	15	0.6
3022	12	0.2	-	10	0.2
3023	13	0.4	-	17	0.5
3029	42	1.3	-	58	1.4
3031	80	5.5	-	89	7.0e
3032	7	0.9	-	11	1.5
3039	63	2.9	-	69	3.3
3041	75	5.7	-	80	8.5
3042	35	8.7	-	33	12.3
3049	133	17.5	-	145	23.9
3051	-	-	-	7	0.1
3052	15	9.8	-	15	10.5
3053	35	5.1	-	37	6.4
3058	51	8.7	-	-	-
3059	-	-	-	47	10.5
3061	26	4.6	-	28	5.8
3062	74	1.1	-	78	1.4
3063	15	2.3	-	18	2.9
3069	33	2.3	-	38	2.3
3071	41	6.1	-	43	7.4
3081	143	2.9	-	189	3.5
3091	10	3.8	-	11	3.2
3092	20	1.0	-	22	1.2
3099	88	4.9e	-	97	5.1
30	1,035	99.5	-	1,169	123.5
3111	38	2.8	-	47	3.5
3121	23	1.5	-	27	2.2
3191	51	2.4	-	48	4.8
3192	114	4.7	-	113	5.6
3193	16	0.3	-	16	0.4
3194	37	1.4	-	35	1.4
3199	146	12.3	-	155	16.2
31	425	25.4	-	441	34.1
3211	39	4.1	-	48	4.9
3231	10	0.4	-	7	0.5
3241	10	0.2	-	11	0.2
3242	9	0.2	-	9	--
3243	3	--	-	6	0.1
3244	2	x	-	2	x
325	230	73.5	-	-	-
3251	-	-	-	15	2.9
3252	-	-	-	11	2.3
3253	-	-	-	38	14.4
3254	-	-	-	21	4.0
3255	-	-	-	27	9.8
3256	-	-	-	33	15.7
3257	-	-	-	16	5.0
3259	-	-	-	86	36.0
3261	6	2.7	-	6	1.2
3271	4	x	-	5	--
3281	16	0.6	-	16	0.7e
3299	9	8.5	-	9	x
32	338	90.2	-	366	107.9

Note: See footnotes at end of tables.
Voir notes à la fin des tableaux.

Containers and Other Packaging Materials Used,
by Commodity

Canada

Table 1
Consumption by the Manufacturing Industries¹

Contenants et autres matières d'emballage utilisées,
par produit

Canada

Tableau 1
Consommation par les industries manufacturière¹

Standard Classification of Goods Classification type des biens	SIC CTI	1993		1994	
		Establishments Établissements	Value Valeur	Establishments Établissements	Value Valeur
Code Description		#	\$'000,000	#	\$'000,000
Total, non-returnable containers and other shipping and packaging materials	3311	19	9.6	18	9.0
Total, contenants non restituables et autres matières et fournitures d'emballage et de livraison	3321	14	22.7	11	23.2
	3331	36	5.8	32	7.0
	3332	15	0.7	15	0.8
	3333	3	9.0	3	10.9
	3341	6	3.1	6	2.2e
	335	117	23.6	-	-
	3351	-	-	28	13.3e
	3352	-	-	50	5.9
	3359	-	-	46	5.1
	336	43	7.7	-	-
	3361	-	-	34	10.7
	3362	-	-	5	1.3
	3369	-	-	6	0.5
	337	104	10.6	-	-
	3371	-	-	24	3.5
	3372	-	-	52	5.6
	3379	-	-	38	4.4
	3381	37	12.6	33	14.9
	3391	7	3.7	7	3.6
	3392	14	1.9	13	2.2
	3399	22	5.6	20	7.2
	33	437	116.7	441	131.4
	3511	16	2.3	17	2.6
	3512	12	2.8	12	3.1
	3521	16	7.2	14	7.6
	3541	6	0.3	8	0.4
	3542	11	0.2	15	0.2
	3549	85	5.4	76	5.4
	3551	18	2.0	25	2.4
	356	60	57.6	-	-
	3561	-	-	15	47.8
	3562	-	-	48	8.4
	3571	10	1.5	13	2.2
	3581	11	1.9	11	2.0
	3591	17	3.5	18	4.0
	3592	7	0.2	6	0.5
	3593	13	6.8	14	7.8
	3594	20	12.6	19	18.3
	3599	33	2.2	37	2.9
	35	335	106.5	348	115.4
	3611	10	17.5	10	18.6
	3612	15	30.8	14	33.3
	3699	12	2.4	15	3.8
	36	37	50.7	39	55.6
	3711	43	17.1	40	18.0
	3712	16	13.1	19	15.2
	3721	2	x	3	0.2
	3722	54	7.1	57	8.1
	3729	7	10.8	6	13.4
	3731	57	37.1	58	32.0
	3741	52	141.9	67	162.6
	3751	58	69.2	60	73.0
	3761	48	168.3	48	161.7
	3771	27	188.2	28	193.7
	3791	52	x	45	8.3
	3792	20	17.5	21	18.2
	3799	97	59.9	111	74.9
	37	533	737.6	563	779.2

Note: See footnotes at end of tables.
Voir notes à la fin des tableaux.

Containers and Other Packaging Materials Used,
by Commodity

Canada

Table 1
Consumption by the Manufacturing Industries¹

Contenants et autres matières d'emballage utilisées,
par produit

Canada

Tableau 1
Consommation par les industries manufacturière¹

Standard Classification of Goods Classification type des biens	SIC CTI	1993		1994	
		Establishments Établissements	Value Valeur	Establishments Établissements	Value Valeur
Code Description		#	\$'000,000	#	\$'000,000
Total, non-returnable containers and other shipping and packaging materials	3911	80	5.3	61	4.2
Total, contenants non restituables et autres matières et fournitures d'emballage et de livraison	3912	-	-	31	1.8
	3913	9	0.6	9	x
	392	71	6.0	67	7.7
	3931	69	19.3	68	18.7
	3932	15	1.2	19	11.0
	3971	123	3.7	124	3.7
	3991	14	5.1	13	5.9
	3992	8	0.6	8	x
	3993	11	3.7	10	3.6
	3994	15	3.9	11	2.5
	3999	204	10.6	206	12.7
	39	619	60.0	627	73.1
Total		9,256	5,822.7	9,554	6,288.9

Note: See footnotes at end of tables.
Voir notes à la fin des tableaux.

Footnotes - Notes:

The following symbols indicate the percentage of each value or quantity accounted for by estimates (see "Data Quality"):
Les signes suivants donnent le pourcentage estimé de chaque valeur ou quantité (voir "Qualité des données"):

Symbol	% estimated
symbole	% estimé
none - aucun	0 - 50
e	51 - 60
E	61 - 100

Standard Industrial Classification

Classification type des industries

This publication contains data for the following two, three and four-digit industries.

Cette publication contient les données pour les industries suivantes à deux, trois et à quatre chiffres.

	SIC/CTI	
Food Industries	10	Industries des aliments
Meat and Meat Products Industry (Except Poultry)	1011	Industrie de la viande et de ses produits (sauf la volaille)
Poultry Products Industry	1012	Industrie des produits de la volaille
Fish Products Industry	1021	Industrie de la transformation de poisson
Canned and Preserved Fruit and Vegetable Industry	1031	Conserveries de fruits et de légumes
Frozen Fruit and Vegetable Industry	1032	Industrie des fruits et légumes congelés
Fluid Milk Industry	1041	Industrie du lait de consommation
Other Dairy Products Industries	1049	Autres industries de produits laitiers
Cereal Grain Flour Industry	1051	Meuneries
Prepared Flour Mixes and Prepared Cereal Foods Industry	1052	Industrie des mélanges de farine préparés et des céréales de table préparées
Feed Industry	1053	Industrie des aliments pour animaux
Vegetable Oil Mills (Except Corn Oil)	1061	Industrie des huiles végétales (sauf l'huile de maïs)
Biscuit Industry	1071	Industrie des biscuits
Bread and Other Bakery Products Industry	1072	Industrie du pain et autres produits de boulangerie-pâtisserie
Cane and Beet Sugar Industry	1081	Industrie du sucre de canne et de betterave
Chewing Gum Industry	1082	Industrie de la gomme à mâcher
Sugar and Chocolate Confectionery Industry	1083	Industrie des confiseries et du chocolat
Tea and Coffee Industry	1091	Industrie du thé et du café
Dry Pasta Products Industry	1092	Industrie des pâtes sèches
Potato Chip, Pretzel and Popcorn Industry	1093	Industrie des croustilles, des bretzels et du maïs soufflé
Malt and Malt Flour Industry	1094	Industrie du malt et des farines de malt
Other Food Products Industries n.e.c.	1099	Autres industries de produits alimentaires n.c.a.

Because of confidentiality considerations, SIC 1094 has been combined with SIC 1099. The combined results are identified in the tables as SIC 1098.

Du fait de considérations relatives à la confidentialité, les codes 1094 et 1099 de la CTI ont été combinés. Le résultat de l'agrégation est identifié dans les tableaux par le code 1098.

Appendix 1 - continued

	SIC/CTI
Beverage Industries	11
Soft Drink Industry	1111
Distillery Products Industry	1121
Brewery Products Industry	1131
Wine Industry	1141
	SIC/CTI
Tobacco Products Industries	12
Leaf Tobacco Industry	1211
Tobacco Products Industry	1221
	SIC/CTI
Rubber Products Industries	15
Tire and Tube Industry	1511
Rubber Hose and Belting Industry	1521
Other Rubber Products Industries	1599
	SIC/CTI
Plastic Products Industries	16
Foamed and Expanded Plastic Products Industry	1611
Plastic Pipe and Pipe Fittings Industry	1621
Plastic Film and Sheeting Industry	1631
Plastic Bag Industry	1691
Other Plastic Products Industries n.e.c.	1699
	SIC/CTI
Leather and Allied Products Industries	17
Leather Tanneries	1711
Footwear Industry	1712
Luggage, Purse and Handbag Industry	1713
Other Leather and Allied Products Industries	1719
	SIC/CTI
Primary Textile Industries	18
Man-Made Fibre and Filament Yarn Industry	1811
Wool Yarn and Woven Cloth Industry	1821
Other Spun Yarn and Woven Cloth Industries	1829
Broad Knitted Fabric Industry	1831

Annexe 1 - suite

Industries des boissons
Industrie des boissons gazeuses
Industrie des produits de distillation
Industrie de la bière
Industrie du vin
Industries du tabac
Industrie du tabac en feuilles
Industrie des produits du tabac
Industries du caoutchouc
Industrie des pneus et chambres à air
Industrie des boyaux et courroies en caoutchouc
Autres industries de produits en caoutchouc
Industries des produits en matière plastique
Industrie des produits en matière plastique en mousse et soufflée
Industrie des tuyaux et raccords de tuyauterie en matière plastique
Industrie des pellicules et feuilles de matière plastique
Industrie des sacs en matière plastique
Autres industries des produits en matière plastique n.c.a.
Industries du cuir et des produits connexes
Tanneries
Industrie de la chaussure
Industrie des valises, bourses et sacs à main
Autres industries du cuir et des produits connexes
Industries textiles de première transformation
Industrie des fibres chimiques et des filés de filaments
Industrie de la filature et du tissage de la laine
Autres industries des filés et tissus tissés
Industrie des tissus larges, à mailles

	SIC/CTI
Textile Products Industries	19
Natural Fibres Processing and Felt Products Industry	1911
Carpet, Mat and Rug Industry	1921
Canvas and Related Products Industry	1931
Narrow Fabric Industry	1991
Contract Textile Dyeing and Finishing Industry	1992
Household Products of Textile Materials Industry	1993
Hygiene Products of Textile Materials Industry	1994
Tire Cord Fabric Industry	1995
Other Textile Products Industries n.e.c.	1999

Because of confidentiality considerations, SIC 1995 has been combined with SIC 1999. The combined results are identified in the tables as SIC 1998.

	SIC/CTI
Industries des produits textiles	19
Industrie du feutre et du traitement des fibres naturelles	1911
Industrie des tapis, carpettes et moquettes	1921
Industrie des articles en grosse toile et produits connexes	1931
Industrie des tissus étroits	1991
Industrie de la teinture et du finissage à façon de produits textiles	1992
Industrie des articles de maison en textiles	1993
Industrie des articles d'hygiène en textiles	1994
Industrie des tissus pour armature de pneus	1995
Autres industries de produits textiles n.c.a.	1999

Du fait de considérations relatives à la confidentialité, les codes 1995 et 1999 de la CTI ont été combinés. Le résultat de l'agrégation est identifié dans les tableaux par le code 1998.

	SIC/CTI
Clothing Industries	24
Men's and Boys' Coat Industry	2431
Men's and Boys' Suit and Jacket Industry	2432
Men's and Boys' Pants Industry	2433
Men's and Boys' Shirt and Underwear Industry	2434
Men's and Boys' Clothing Contractors	2435
Women's Coat and Jacket Industry	2441
Women's Sportswear Industry	2442
Women's Dress Industry	2443
Women's Blouse and Shirt Industry	2444
Women's Clothing Contractors	2445
Children's Clothing Industry	2451
Sweater Industry	2491
Occupational Clothing Industry	2492
Glove Industry	2493
Hosiery Industry	2494
Fur Goods Industry	2495
Foundation Garment Industry	2496
Other Clothing and Apparel Industries, n.e.c.	2499

	SIC/CTI
Industries de l'habillement	24
Industrie des manteaux pour hommes et garçonnets	2431
Industrie des complets et vestons pour hommes et garçonnets	2432
Industrie des pantalons pour hommes et garçonnets	2433
Industrie des chemises et sous-vêtements pour hommes et garçonnets	2434
Industrie de la confection à forfait de vêtements pour hommes et garçonnets	2435
Industrie des manteaux et vestes pour dames	2441
Industrie des vêtements de sport pour dames	2442
Industrie des robes pour dames	2443
Industrie des blouses et chemises pour dames	2444
Industrie de la confection à forfait de vêtements pour dames	2445
Industrie des vêtements pour enfants	2451
Industrie des chandails	2491
Industrie des vêtements professionnels	2492
Industrie des gants	2493
Industrie des bas et chaussettes	2494
Industrie des articles en fourrure	2495
Industrie des vêtements de base	2496
Autres industries de l'habillement n.c.a.	2499

Appendix 1 - continued

	SIC/CTI 25
Wood Industries	
Shingle and Shake Industry	2511
Sawmill and Planing Mill Products Industry (Except Shingles and Shakes)	2512
Hardwood Veneer and Plywood Industry	2521
Softwood Veneer and Plywood Industry	2522
Prefabricated Wooden Buildings Industry	2541
Wooden Kitchen Cabinet and Bathroom Vanity Industry	2542
Wooden Door and Window Industry	2543
Other Millwork Industries	2549
Wooden Box and Pallet Industry	2561
Coffin and Casket Industry	2581
Wood Preservation Industry	2591
Particle Board Industry	2592
Wafer Board Industry	2593
Other Wood Industries n.e.c.	2599

	SIC/CTI 26
Furniture and Fixture Industries	
Wooden Household Furniture Industry	2611
Upholstered Household Furniture Industry	2612
Other Household Furniture Industries	2619
Metal Office Furniture Industry	2641
Other Office Furniture Industries	2649
Bed Spring and Mattress Industry	2691
Hotel, Restaurant and Institutional Furniture and Fixture Industry	2692
Other Furniture and Fixture Industries, n.e.c.	2699

	SIC/CTI 27
Paper and Allied Products Industries	
Pulp Industry	2711
Newsprint Industry	2712
Paperboard Industry	2713
Building Board Industry	2714
Other Paper Industries	2719
Asphalt Roofing Industry	2721
Folding Carton and Set-up Box Industry	2731
Corrugated Box Industry	2732
Paper Bag Industry	2733
Coated and Treated Paper Industry	2791
Stationery Paper Products Industry	2792
Paper Consumer Products Industry	2793
Other Converted Paper Products Industries n.e.c.	2799

Annexe 1 - suite

	SIC/CTI 25
Industries du bois	
Industrie du bardeau et du bardeau fendu	2511
Industrie des produits de scieries et d'ateliers de rabotage (sauf les bardeaux fendus)	2512
Industrie des placages et contreplaqués en bois feuillu	2521
Industrie des placages et contreplaqués en bois résineux	2522
Industrie des bâtiments préfabriqués à charpente de bois	2541
Industrie des armoires et placards de cuisine et des coiffeuses de salle de bain en bois	2542
Industrie des portes et fenêtres en bois	2543
Autres industries du bois travaillé	2549
Industrie des boîtes et palettes de bois	2561
Industrie des cercueils et bières	2581
Industrie de la préservation du bois	2591
Industrie des panneaux de particules	2592
Industrie des panneaux de copeaux	2593
Autres industries du bois n.c.a.	2599

	SIC/CTI 26
Industries du meuble et des articles d'ameublement	
Industrie des meubles de maison en bois	2611
Industrie des meubles de maison rembourrés	2612
Autres industries des meubles de maison	2619
Industrie des meubles de bureau en métal	2641
Autres industries de meubles de bureau	2649
Industrie des sommiers et matelas	2691
Industrie des meubles et articles d'ameublement pour hôtels, restaurants et institutions	2692
Autres industries de meubles et articles d'ameublement n.c.a.	2699

	SIC/CTI 27
Industries du papier et produits connexes	
Industrie des pâtes à papier	2711
Industrie du papier journal	2712
Industrie du carton	2713
Industrie des panneaux de construction	2714
Autres industries du papier	2719
Industrie du papier-toiture asphalté	2721
Industrie des boîtes pliantes et rigides	2731
Industrie des boîtes en carton ondulé	2732
Industrie des sacs en papier	2733
Industrie des papiers couchés et traités	2791
Industrie des produits de papeterie	2792
Industrie des produits de consommation en papier	2793
Autres industries des produits en papier transformé n.c.a.	2799

Appendix 1 - continued

Annexe 1 - suite

		SIC/CTI	
Printing, Publishing and Allied Industries		28	Imprimerie, édition et industries connexes
Business Forms Printing Industry	2811	Industrie de l'impression de formulaires commerciaux	
Other Commercial Printing Industries	2819	Autres industries d'impression commerciale	
Platemaking, Typesetting and Bindery Industry	2821	Industrie du clichage, de la composition et de la reliure	
Book Publishing Industry	2831	Industrie de l'édition du livre	
Other Publishing Industries	2839	Autres industries d'édition	
Newspaper, Magazine and Periodical (Combined Publishing and Printing) Industry	2841	Industrie des journaux, revues et périodiques (impression et édition combinées)	
Other Combined Publishing and Printing Industries	2849	Autres industries d'impression et d'édition combinées	
		SIC/CTI	
Primary Metal Industries		29	Industries de première transformation des métaux
Ferro-Alloys Industry	2911	Industrie des ferro-alliages	
Steel Foundries	2912	Fonderies d'acier	
Other Primary Steel Industries	2919	Autres industries sidérurgiques	
Steel Pipe and Tube Industry	2921	Industrie des tubes et tuyaux d'acier	
Iron Foundries	2941	Fonderies de fer	
Primary Production of Aluminum Industry	2951	Industrie de la production d'aluminium de première fusion	
Other Primary Smelting and Refining of Non-Ferrous Metal Industries	2959	Autres industries de la fonte et de l'affinage de métaux non ferreux	
Aluminum Rolling, Casting and Extruding Industry	2961	Industrie du laminage, du moulage et de l'extrusion de l'aluminium	
Copper and Copper Alloy Rolling, Casting and Extruding Industry	2971	Industrie du laminage, du moulage et de l'extrusion du cuivre et de ses alliages	
Other Rolled, Cast and Extruded Non-Ferrous Metal Products Industries	2999	Autres industries du laminage, du moulage et de l'extrusion de métaux non ferreux	
		SIC/CTI	
Fabricated Metal Products Industries (Except Machinery and Transportation Equipment Industries)		30	Industries de la fabrication des produits métalliques (sauf les industries de la machinerie et du matériel de transport)
Power Boiler and Heat Exchanger Industry	3011	Industrie des chaudières à pression et échangeurs de chaleur	
Metal tanks (Heavy Gauge) Industry	3021	Industrie des réservoirs en métal (épais)	
Plate Work Industry	3022	Industrie des tôles fortes	
Pre-Engineered Metal Buildings Industry (Except Portable)	3023	Industrie des bâtiments préfabriqués en métal (sauf transportables)	
Other Fabricated Structural Metal Products Industries	3029	Autres industries de la fabrication d'éléments de charpentes métalliques	
Metal Door and Window Industry	3031	Industrie des portes et fenêtres en métal	
Prefabricated Portable Metal Buildings Industry	3032	Industrie des bâtiments préfabriqués en métal, transportables	
Other Ornamental and Architectural Metal Products Industries	3039	Autres industries des produits métalliques d'ornement et d'architecture	
cont...		suite...	

SIC/CTI

Custom Coating of Metal Products Industry	3041	Industrie du revêtement sur commande de produits en métal
Metal Closure and Container Industry	3042	Industrie des récipients et fermetures en métal
Other Stamped and Pressed Metal Products Industries	3049	Autres industries de l'emboutissage et du matricage des produits en métal
Upholstery and Coil Spring Industry	3051	Industrie des ressorts de rembourrage et des ressorts à boudin
Wire and Wire Rope Industry	3052	Industrie des fils et des câbles métalliques
Industrial Fastener Industry	3053	Industrie des attaches d'usage industriel
Other Wire Products Industries	3059	Autres industries de produits en fil métallique
Basic Hardware Industry	3061	Industrie de la quincaillerie de base
Metal Dies, Moulds and Patterns Industry	3062	Industrie des matrices et moules en métal
Hand Tool and Implement Industry	3063	Industrie des outils et instruments
Other Hardware and Cutlery Industries	3069	Autres industries d'articles de quincaillerie, d'outillage et de coutellerie
Heating Equipment Industry	3071	Industrie du matériel de chauffage
Machine Shop Industry	3081	Ateliers d'usinage
Metal Plumbing Fixtures and Fittings Industry	3091	Industrie des garnitures et raccords de plomberie en métal
Metal Valve Industry	3092	Industrie des soupapes en métal
Other Metal Fabricating Industries n.e.c.	3099	Autres industries de produits en métal n.c.a.

Because of confidentiality considerations, SIC 3051 has been combined with SIC 3059. The combined results are identified in the tables as SIC 3058.

Du fait de considérations relatives à la confidentialité, les codes 3051 et 3059 de la CTI ont été combinés. Le résultat de l'agrégation est identifié dans les tableaux par le code 3058.

SIC/CTI

Machinery Industries (Except Electrical Machinery)	31	Industries de la machinerie (sauf électrique)
Agricultural Implement Industry	3111	Industrie des instruments aratoires
Commercial Refrigeration and Air Conditioning Equipment Industry	3121	Industrie du matériel commercial de réfrigération et de climatisation
Compressor, Pump and Industrial Fan Industry	3191	Industrie des compresseurs, pompes et ventilateurs
Construction and Mining Machinery and Materials Handling Equipment Industry	3192	Industrie de la machinerie de construction et d'extraction minière et de l'équipement de manutention
Sawmill and Woodworking Machinery Industry	3193	Industrie de la machinerie pour scieries et ateliers de façonnage du bois
Turbine and Mechanical Power Transmission Equipment Industry	3194	Industrie des turbines et du matériel de transmission d'énergie mécanique
Other Machinery and Equipment Industries n.e.c.	3199	Autres industries de la machinerie et de l'équipement n.c.a.

Appendix 1 - continued

Annexe 1 - suite

	SIC/CTI	
Transportation Equipment Industries	32	Industries du matériel de transport
Aircraft and Aircraft Parts Industry	3211	Industrie des aéronefs et des pièces d'aéronefs
Motor Vehicle Industry	3231	Industrie des véhicules automobiles
Truck and Bus Body Industry	3241	Industrie des carrosseries de camions et d'autobus
Commercial Trailer Industry	3242	Industrie des remorques d'usage commercial
Non-commercial Trailer Industry	3243	Industrie des remorques d'usage non commercial
Mobile Home Industry	3244	Industrie des maisons mobiles
Motor Vehicle Engine and Engine Parts Industry	3251	Industrie des moteurs et pièces de moteurs de véhicules automobiles
Motor Vehicle Wiring Assemblies Industry	3252	Industrie des assemblages de câbles électriques pour véhicules automobile
Motor Vehicle Stampings Industry	3253	Industrie des pièces embouties pour véhicules automobiles
Motor Vehicle Steering and Suspension Parts Industry	3254	Industrie des pièces pour systèmes de direction et de suspension de véhicules automobiles
Motor Vehicle Wheel and Brake Industry	3255	Industrie des roues et de freins pour véhicules automobiles
Plastics Parts and Accessories for Motor Vehicles Industry	3256	Industrie des pièces et accessoires en matière plastique pour véhicules automobiles
Motor Vehicle Fabric Accessories Industry	3257	Industrie des accessoires en matière textile pour véhicules automobiles
Other Motor Vehicle Accessories Parts and Assemblies Industries	3259	Autres industries d'ensembles, de pièces et d'accessoires pour véhicules automobiles
Railroad Rolling Stock Industry	3261	Industrie du matériel ferroviaire roulant
Shipbuilding and Repair Industry	3271	Industrie de la construction et de la réparation de navires
Boatbuilding and Repair Industry	3281	Industrie de la construction et de la réparation d'embarcations
Other Transportation Equipment Industries	3299	Autres industries du matériel de transport
	SIC/CTI	
Electrical and Electronic Products Industries	33	Industries des produits électriques et électroniques
Small Electrical Appliance Industry	3311	Industrie des petits appareils électriques
Major Appliance Industry (Electric and Non-Electric)	3321	Industrie des gros appareils (électriques ou non)
Lighting Fixture Industry	3331	Industrie des appareils d'éclairage fixes
Electric Lamp and Shade Industry (Except Bulb and Tube)	3332	Industrie des lampes électriques et des abat-jour (sauf ampoules et tubes)
Electric Lamp (Bulb and Tube) Industry	3333	Industries des lampes électriques (ampoules et tubes)
Record Player, Radio and Television Receiver Industry	3341	Industrie des phonographes et des récepteurs de radio et de télévision
Telecommunication Equipment Industry	3351	Industrie de l'équipement de télécommunication
Electronic Parts and Components Industry	3352	Industrie des pièces et de composantes électroniques
Other Communication and Electronic Equipment Industries	3359	Autres industries de matériel électronique et de communication
Electronic Computing and Peripheral Equipment Industry	3361	Industrie des machines électroniques à calculer et périphériques
cont....		suite...

	SIC/CTI	
Electronic Office, Store and Business Machine Industry	3362	Industrie des machines électroniques pour bureaux, magasins et commerces
Other Office, Store and Business Machine Industries	3369	Autres industries des machines pour bureaux, magasins et commerces
Electrical Transformer Industry	3371	Industrie des transformateurs électriques
Electrical Switchgear and Protective Equipment Industry	3372	Industrie du matériel électrique de commutation et de protection
Other Electrical Industrial Equipment Industries	3379	Autres industries de matériel électrique d'usage industriel
Communications and Energy Wire and Cable Industry	3381	Industrie des fils et câbles électriques et de communication
Battery Industry	3391	Industrie des accumulateurs
Non-Current Carrying Wiring Devices Industry	3392	Industrie des dispositifs de câblage non porteurs de courant
Other Electrical Products Industries n.e.c.	3399	Autres industries de produits électriques n.c.a.

Because of confidentiality considerations SIC 3362 has been combined with SIC 3369. The combined results are identified in the tables as SIC 3368.

Du fait de considérations relatives à la confidentialité, les codes 3362 et 3369 de la CTI ont été combinés. Le résultat de l'agrégation est identifié dans les tableaux par le code 3368.

	SIC/CTI	
Non-Metallic Mineral Products Industries	35	Industries des produits minéraux non-métalliques
Clay Products Industry (From Domestic Clay)	3511	Industrie des produits en argile (argile canadienne)
Clay Products Industry (From Imported Clay)	3512	Industrie des produits en argile (argile importée)
Cement Industry	3521	Industrie du ciment
Concrete Pipe Industry	3541	Industrie des tuyaux en béton
Structural Concrete Products Industry	3542	Industrie des produits de construction en béton
Other Concrete Products Industries	3549	Autres industries de produits en béton
Ready-Mix Concrete Industry	3551	Industrie du béton préparé
Glass and Glass Products Industries	356	Industrie du verre et d'articles en verre
Abrasives Industry	3571	Industrie des abrasifs
Lime Industry	3581	Industrie de la chaux
Refractories Industry	3591	Industrie des produits réfractaires
Asbestos Products Industry	3592	Industrie des produits en amiante
Gypsum Products Industry	3593	Industrie des produits en gypse
Non-Metallic Mineral Insulating Materials Industry	3594	Industrie des matériaux isolants de minéraux non métalliques
Other Non-Metallic Mineral Products Industries n.e.c.	3599	Autres industries de produits minéraux non métalliques n.c.a.

	SIC/CTI	
Refined Petroleum and Coal Products Industries	36	Industries des produits raffinés et du charbon
Refined Petroleum Products Industry (Except Lubricating Oil and Grease)	3611	Industrie des produits pétroliers raffinés (sauf les huiles de graissage et les graisses lubrifiantes)
Lubricating Oil and Grease Industry	3612	Industrie des huiles de graissage et des graisses lubrifiantes
Other Petroleum and Coal Products Industries	3699	Autres industries des produits du pétrole et du charbon

Appendix 1 - continued

	SIC/CTI
Chemical and Chemical Products Industries	37
Industrial Inorganic Chemical Industries n.e.c.	3711
Industrial Organic Chemical Industries n.e.c.	3712
Chemical Fertilizer and Fertilizer Materials Industry	3721
Mixed Fertilizer Industry	3722
Other Agricultural Chemical Industry	3729
Plastic and Synthetic Resin Industry	3731
Pharmaceutical and Medicine Industry	3741
Paint and Varnish Industry	3751
Soap and Cleaning Compounds Industry	3761
Toilet Preparations Industry	3771
Printing Ink Industry	3791
Adhesives Industry	3792
Other Chemical Products Industries n.e.c.	3799

	SIC/CTI
Other Manufacturing Industries	39
Indicating, Recording and Controlling Instruments Industry	3911
Other Instruments and Related Products Industry	3912
Clock and Watch Industry	3913
Ophthalmic Goods Industry	3914
Jewellery and Silverware Industry	3921
Precious Metal Secondary Refining Industry	3922
Sporting Goods Industry	3931
Toys and Games Industry	3932
Sign and Display Industry	3971
Broom, Brush and Mop Industry	3991
Button, Buckle and Clothes Fastener Industry	3992
Floor Tile, Linoleum and Coated Fabric Industry	3993
Musical Instrument and Sound Recording Industry	3994
Other Manufactured Products Industries n.e.c.	3999

For more detailed information on the industrial classification please refer to Catalogue 12-501E, Standard Industrial Classification 1980.

Annexe 1 - suite

Industries chimiques
Industries des produits chimiques inorganiques d'usage industriel n.c.a.
Industries des produits chimiques organiques d'usage industriel n.c.a.
Industrie des engrais chimiques et de matières pour engrais
Industrie des engrais composés
Autres industries des produits chimiques d'usage agricole
Industrie des matières plastiques et des résines synthétiques
Industrie des produits pharmaceutiques et des médicaments
Industrie des peintures et vernis
Industrie des savons et composés pour le nettoyage
Industrie des produits de toilette
Industrie des encres d'imprimerie
Industrie des adhésifs
Autres industries des produits chimiques n.c.a.

Autres industries manufacturières
Industrie des instruments d'indication d'enregistrement et de commande
Autres industries des instruments et produits connexes
Industrie des horloges et des montres
Industrie des articles ophtalmiques
Industrie de la bijouterie et de l'argenterie
Industrie de l'affinage secondaire de métaux précieux
Industrie des articles de sport
Industrie des jouets et jeux
Industrie des enseignes et étalages
Industrie des balais, brosses et vadrouilles
Industrie des boutons, boucles et attaches pour vêtements
Industrie des carreaux, dalles, linoléum et tissus
Industrie de l'enregistrement du son et des instruments de musique
Autres industries de produits manufacturés n.c.a.

Afin d'obtenir plus d'information au sujet de la classification industrielle, consultez la Classification type des industries 1980 au catalogue 12-501F.

Appendix 2

Standard Classification of Goods

Commencing in 1988, the commodity information collected by Statistics Canada has been classified according to the Standard Classification of Goods (SCG). This classification system is an expanded version of the international standard, the Harmonized Commodity Description and Coding System.

Following, in alphabetical order, are the abbreviations used and the two and four digit codes that apply to the commodities reported in this Major Group. For those requiring it, a description of the conceptual background as well as a complete listing of SCG codes is available in catalogue 12-580(E), "The Standard Classification of Goods, 1988".

Abbreviations *

acryl.	acrylic
app.	apparatus
appl.	appliance
art.	article
artif.	artificial
cont.	container
croch.	crocheted
dress.	dressed
electrolyt.	electrolytically
fab.	fabrics
fib.	fibre
fil.	filament
inorg.	inorganic
inst.	instrument
i/s	iron or steel
lab.	laboratory
mach.	machine, machinery
met.	metal
modacryl.	modacrylic
myp	minimum yield point
m-m	man-made
n/	not
opt.	optical, optically
o/	other
o/t	other than
o/w	otherwise
parch.	parchement
polyes.	polyesters
sensit.	sensitized
sim.	similar
subs.	substance
syn.	synthetic
tan.	tanning
tex.	textile
therap.	therapeutic
therm.	thermal
unconv.	unconverted
unexp.	unexposed
w/	with
w/n	whether or not
w/o	without
w or w/o	with or without
>	more than
>=	not less than
<	less than
<=	not more than

* singular includes plural

Annexe 2

Classification type des biens

Commencant en 1988, l'information sur les produits recueillie par Statistique Canada a été classifiée selon la Classification type des biens (CTB). Cette classification est une version basée sur une norme internationale, le Système harmonisé de désignation et de codification des marchandises.

Vous trouverez ci-après, en ordre alphabétique, une liste des abréviations utilisées ainsi que les codes à deux et quatre chiffres qui s'appliquent aux produits déclarés dans ce Grand groupe. Pour ceux qui sont intéressés, la description des concepts ainsi que la liste complète des codes de la CTB sont disponibles dans la "Classification type des biens, 1988", publication 12-580(F) au catalogue.

Abréviations *

acryl.	acriliques
app.	appareil, appareillage
appl.	appareil
art.	article
artif.	artificiel
a/	autre
a/q	autre(s) que
a/s	avec ou sans
com.	commun
comp.	complet
cong.	congelé
cons.	conservé
cont.	contenant
disc.	discontinu
disp.	dispositif
effil.	effilochés
é/m	élasticité minimale
fil.	filament
fill.	fillettes
f/a	fer ou acier
impres.	impressionné
lab.	laboratoire
lam.	laminé
mét.	métal, métallique
modacryl.	modacrylique
nat.	naturel
n/	non
p/	pour
réf.	réfrigéré
sensib.	sensibilisé
seul.	seulement
syn.	synthétique
tail.	taillé
tan.	tannage
temp.	température
tex.	textile
thérap.	thérapeutique
therm.	thermique, thermiquement
trait.	traitement
trans.	transmission
vent.	ventilateur
vulc.	vulcanisé
>	excédant
>=	pas moins de
<	moins de
<=	n'excédant pas

* le singulier inclut le pluriel

Alphabetic list of selected SCG codes

8442.50.91	offset printing plates
6805.20.9	Abrasive powder or grain, natural or artificial, paper or paperboard base, o/t emery board
7607.19	Aluminium foil, thickness <= 0.2 mm, not backed, other
76.07	Aluminium foil, thickness <= 0.2 mm
3909.3	Amino-resins, other
3923.90.99	Articles for the conveyance or packing of goods n.e.s. of plastics, other
3923.90.9	Articles for the conveyance or packing of goods n.e.s., of plastics, other
3923.9	Articles for the conveyance or packing of goods, other, of plastics
39.26	Articles of plastics, incl. polymers and resins, other
3926.9	Articles of plastics, n.e.s.
3926.90.9	Articles of plastics, other
80.07	Articles of tin, other
7907.90.9	Articles of zinc n.e.s., other
2524.00.10.9	Asbestos, crude, o/t crude No. 1 or No. 2
4202.92.9	Bags and containers with specialized uses, other, outer surface of plastics or textile materials
7612.90.2	Barrels and drums, aluminum, <= 300 L, w/o mechanical or thermal equipment, o/t for compressed or liquified gas
4421.90.37	Bobbins, spools, of wood
3923.50.2	Bottle caps of plastics
8309.90.1	Bottle caps, base metal
3923.50.29	Bottle caps, other, of plastics
3923.50.21	Bottle caps, screw-on type, of plastics
3923.30.5	Bottles, other, w/n with caps
3923.10.41	Boxes and cases, cosmetic, of plastics
3923.10.49	Boxes and cases, o/t cosmetic, of plastics
4415.10.12	Boxes, baskets, of wood, fruit and vegetable
3923.1	Boxes, cases, crates and similar articles of plastics
3923.10.9	Boxes, cases, crates and similar articles of plastics, other
7323.94.3	Bread boxes, canisters and cookie jars, iron or steel, enamelled, o/t of cast iron
3924.90.96	Buckets and pails, of plastics
4415.10.3	Cable-drums, of wood
7612.90.14	Cans, aluminum, beer
7612.90.11	Cans, aluminum, food
7612.90.15	Cans, aluminum, fruit or vegetable juice
7612.90.13	Cans, aluminum, soft drink
7310.21.19	Cans, 1/2, < 50 L, food, crimp or solder closing, o/t fruit, vegetable, juice, milk, fish, seafood, meat or aerosol
7310.21.99	Cans, iron or steel, < 50 L, crimp or solder closing, o/t for food, soft drink or aerosol
7310.21.1	Cans, iron or steel, < 50 L, for food, crimp or solder closing
7310.29.31	Cans, iron or steel, < 50 L, o/t crimp or soldering closing
7310.21.91	Cans, iron or steel, soft drink, crimp or solder closing
3923.3	Carboys, bottles, flasks and similar articles of plastics
3923.30.9	Carboys, bottles, flasks and similar articles of plastics, other
8609.00.9	Cargo containers designed to be carried by one or more modes of transport, other
96.02	Carving materials and articles of vegetable or mineral materials, wax, steerin, natural gums, resins or gelatin
44.15	Cases, boxes, crates, drums and similar containers; cable-drums; load boards (e.g. pallets), of wood
4415.1	Cases, boxes, crates, drums and similar containers; cable-drums, of wood
4415.10.19	Cases, boxes, of wood, n.e.s.
7612.9	Casks, cans, sim. cont., aluminum, <= 300 L, w/o mechan. or therm. equip., o/t collapsible tubular, liq., compres. gas
76.12	Casks, drums, cans, boxes, sim. containers, aluminum, <= 300 L, w/o mechan. or therm. equip., o/t liq. or compres. gas
7325.10.9	Cast iron articles, non-malleable, o/t of grey iron or iron alloy
7308.90.34	Chimneys, iron or steel
4401.22	Chips, particles, of non-coniferous wood
73.14	Cloth, incl. endless bands, grill, netting and fencing, iron or steel wire; expanded metal, iron or steel
3823.90.21	Compounding agents for rubber and plastics, hardeners
39.23	Containers (boxes, bags, etc), closurers (lids, caps, etc) of plastic
3923.10.33	Containers for yogurt and other dairy products of plastics, capacity < 500 ml
7612.90.3	Containers, aluminum foil, incl. pie plates
73.11	Containers, iron or steel, liquified or compressed gas
7612.90.19	Containers, other, aluminum, <= 300 L, w/o mechan. or therm. equip., o/t for liq. or compres. gas, food, milk or drink
7612.90.9	Containers, other, aluminum, <= 300 L, w/o mechan., therm. equip., n.e.s., o/t gas, collapsibles, cans, barrels, foil
44.16	Coopers' products (e.g. casks, barrels, vats, tubs) and parts thereof, of wood
4415.10.2	Crates, of wood
3923.10.22	Disposable containers (e.g. "clam shells") for fast food restaurants, of polystyrene, o/t foam
3926.20.71	Disposable gloves, of plastics
3923.90.3	Drums of plastics
7310.10.2	Drums, iron or steel, 50-300 L, w/o mechanical or thermal equipment, o/t for liquefied or compressed gas
9505.90.9	Festive, carnival or other entertainment articles, other, incl. conjuring tricks and novelty jokes
3921.9	Film and sheet, etc. n.e.s. of plastics
3921.19.9	Film and sheet, etc., cellular, of plastics n.e.s., other
3921.14	Film and sheet, etc., cellular, of regenerated cellulose
3921.11.2	Film and sheet, etc., cellular, of styrene, polystyrene foamed and expanded basic shapes
3920.73	Film and sheet, etc., non-cellular, etc., of cellulose acetate
3920.99	Film and sheet, etc., non-cellular, etc., of other plastics
3920.62.9	Film and sheet, etc., non-cellular, etc., of polymethylene terephthalates, other
3920.10.9	Film and sheet, etc., non-cellular, etc., of polymers of ethylene, other
3920.3	Film and sheet, etc., non-cellular, etc., of polymers of styrene
3920.41	Film and sheet, etc., non-cellular, etc., of polymers of vinyl chloride, rigid
3920.20.1	Film and sheet, etc., non-cellular, etc. of polymers of propylene, strapping
48.12	Filter blocks, slabs and plates of paper pulp
7211.3	Flat-roll, prod., iron, n/alloy steel, cold-roll., n/clad, etc., <600 mm, thick. <3 mm mpy 275 MPa or >=3 mm mpy 355 MPa
72.11	Flat-rolled products, iron or non-alloy steel, not clad, plated or coated, width < 600 mm
8481.80.99	Flow regulating appliances, manually operated, o/t steel, iron or brass, n.e.s.
3923.10.34	Food containers, other, of plastics
3923.90.49	Food containers, other, of plastics, n.e.s.
3923.21.5	Food packaging sacks and bags of polymers of ethylene
3808.2	Fungicides, packaged for retail sale
3924.90.42	Garment hangers of plastics
3503.00.9	Gelatin and gelatin derivatives; isinglass; glues of animal origin, other
7010.1	Glass ampoules, for conveyance or packing of goods
70.20	Glass articles n.e.s.
7010.90.2	Glass bottles for alcoholic beverages

Alphabetic list of selected SCG codes - Continued

7010.90.5	Glass bottles for soft drinks
7010.9	Glass carboys, bottles, flasks, jars, phials and containers; preserving jars; stoppers, lids and closures
701.10	Glass carboys, bottles, flasks, jars, pots, phials, ampoules and containers; preserving jars; stoppers, lids, closures
3506.1	Glues and adhesives, in packages of a net weight <= 1 kg. for retail sale
3505.2	Glues based on starches or on dextrans
4421.1	Hangers, of wood, for clothes
3923.10.31	Ice cream tubs of plastics
3015.9	Ink, other, incl. writing or drawing ink
28.11	Inorganic acids and other inorganic oxygen compounds of non-metals, other
56.08	Knotted netting of twine, rope or cordage; made up nets of textile materials
5807.10.1	Labels, woven, not embroidered
3926.90.76	Laboratory ware of plastics
3923.29.2	Laminated and extruded coated bags of plastics n.e.s.
3923.90.91	Liners, for industrial containers, of plastics
4415.2	Load boards (e.g. pallets), of wood
4415.20.9	Load boards, o/t pallets and skids, of wood
44.07	Lumber
4407.10.99	Lumber, coniferous n.e.s., other
4407.99.9	Lumber, non-coniferous n.e.s.
3923.10.52	Margarine containers of plastics
84.24	Mechanical appliances for spraying liquids or powders; fire extinguishers; spray guns; steam or sand blasting machines
56.05	Metallized yarn (textile yarn combined with metal)
3923.21.52	Multiple layer film, for food packaging, of polymers of ethylene
73.17	Nails, tacks, drawing pins, corrugated nails, staples (o/t strips), etc., iron or steel, o/t with copper heads
7616.90.9	Other articles, aluminum, n.e.s., e.g. fish incubators and parts, supports for pipe or tubes, ID bands for birds, etc.
7526.90.9	Other articles, 1/s, n.e.s., o/t forged or stamped, not further worked, wire, pole line, signs, models, patterns, etc.
7526.20.9	Other articles, wire, iron or steel, o/t cages, shelves or display racks
9603.90.39	Other brushes; pipe cleaners; tufts of plastics
7325.99	Other cast articles, iron or steel, n.e.s., o/t of non-malleable cast iron, grinding balls or similar articles for mills
8509.90.9	Other stoppers, e.g. threaded bungs, bung covers, seals, etc., base metal
7304.39	Other tubes, pipes, hollow profiles, iron or non-alloy steel, o/t cold-rolled or drawn, circular cross-section, seamless
3923.90.71	Packing, fabricated foam shapes, of plastics
3923.90.79	Packing, other, of plastics
3923.10.59	Pails (distribution containers) of plastics, other
3923.10.51	Pails (distribution containers), for food, of plastics
3923.10.52	Pails (distribution containers), for industrial chemicals, of plastics
3923.10.54	Pails (distribution containers), for lubricating oils and greases, of plastics
3923.10.53	Pails (distribution containers), for paints, of plastics
3209.9	Paints and varnishes based on polymers, dispersed in an aqueous medium, n.e.s.
3923.90.92	Pellet wrap of plastics
7526.90.28	Pellets for material handling, iron or steel
3926.90.71	Pellets of plastics
4415.20.1	Pellets, skids, of wood
48.22	Paper or paperboard or paper pulp, for bobbins, spools, cops, etc.
4822.90.1	Paper or paperboard or paper pulp, for bobbins, spools, cops, etc., for winding paper
4822.10.1	Paper or paperboard or paper pulp, tubes or cones for winding textile yarn
4823.90.99	Paper or paperboard, articles, n.e.s., other, other
4811.40.9	Paper or paperboard, coated, impregnated or covered with wax, stearin oil or glycerol, n.e.s., rolls or sheets
4819.1	Paper or paperboard, corrugated cartons, boxes or cases
4819.10.1	Paper or paperboard, corrugated, boxes
4819.10.9	Paper or paperboard, corrugated, cartons or cases
48.08	Paper or paperboard, corrugated, creped, crinkled, embossed or perforated, rolls < 36 cm wide, sheets 1 side < 36 cm
4808.10.9	Paper or paperboard, corrugated, o/t wrappers, rolls or sheets
4808.1	Paper or paperboard, corrugated, rolls or sheets
4808.10.1	Paper or paperboard, corrugated, wrappers, rolls or sheets
4823.60.9	Paper or paperboard, dishes, trays, etc., o/t cups or plates
4823.90.5	Paper or paperboard, dividers for shipping cartons or egg case fillers
4810.9	Paper or paperboard, kaolin or inorganic substance coated, other, rolls or sheets
4810.29	Paper or paperboard, kaolin/inorganic subs. coated, graphic purposes, o/t light-weight, wood containing, rolls/sheets
48.21	Paper or paperboard, labels
4821.1	Paper or paperboard, labels and tags, printed
4821.10.1	Paper or paperboard, labels, printed
4821.10.19	Paper or paperboard, labels, printed, o/t for records
4821.9	Paper or paperboard, labels, unprinted
4819.20.1	Paper or paperboard, milk cartons
4819.20.9	Paper or paperboard, non-corrugated folding cartons, boxes or cases, o/t milk cartons
4819.2	Paper or paperboard, non-corrugated, folding cartons, boxes or cases
4811.90.9	Paper or paperboard, o/t giftwrap, coated, impregnated or covered, surface-coloured, decorated or printed, rolls, sheets
4811.39	Paper or paperboard, plastic coated, impregnated or covered, o/t adhesives, n.e.s., rolls or sheets
4811.3	Paper or paperboard, plastic coated, impregnated or covered, o/t adhesives, rolls or sheets
4821.10.2	Paper or paperboard, tags
4804.29	Paper or paperboard, uncoated, bleached, sack kraft, rolls or sheets
4805.2	Paper or paperboard, uncoated, multi-ply, rolls or sheets
48.05	Paper or paperboard, uncoated, other, n.e.s., rolls or sheets
4805.80.9	Paper or paperboard, uncoated, other, n.e.s., weight >= 225 g/m2, rolls or sheets
4804.31.1	Paper or paperboard, uncoated, unbleached, other Kraft, wrapping paper, weight <= 150 g/m2, rolls or sheets
4802.53	Paper or paperboard, uncoated, woodfree, fine, graphic purposes, punch card stock or tape, > 150 g/m2, rolls or sheets
48.04	Paper or paperboard, uncoated, Kraft, o/t stock and paper for graphic or household purposes, rolls or sheets
4804.19	Paper or paperboard, uncoated, Kraftliner, bleached, rolls or sheets
4823.90.95	Paper or paperboard, wrappers, cut to size
4823.70.2	Paper pulp, moulded or pressed, food trays
48.19	Paper/paperboard, cartons, boxes, bags, other packing containers; box files, letter trays, etc. for office, shop, etc.
4810.21.9	Paper/paperboard, kaolin/inorganic subs. coated, light-weight, graphic purp., wood containing, unconverted, rolls/sheets
4819.6	Paper, box files, letter trays, etc., used in offices, shops, etc.
4819.40.2	Paper, cones
4817.1	Paper, envelopes
4823.59.9	Paper, for graphic purposes, other, n.e.s., not printed, embossed or perforated
4819.50.12	Paper, packing containers, cans and canisters
4819.50.11	Paper, packing containers, drums
4819.50.1	Paper, packing containers, drums, cans or canisters

Alphabetic list of selected SCG codes - Continued

4819.5	Paper, packing containers, n.e.s., (incl. record sleeves)
4819.50.9	Paper, packing containers, other
4819.50.2	Paper, packing containers, set up boxes
4819.50.4	Paper, packing containers, tubes
4819.3	Paper, sacks or bags, base width \geq 40 cm
4819.40.9	Paper, sacks or bags, incl. cones, other, base width $<$ 40 cm
4819.30.1	Paper, sacks or bags, multiwall, base width \geq 40 cm
4819.4	Paper, sacks or bags, n.e.s., incl. cones
4819.30.9	Paper, sacks or bags, o/t multiwall, base width \geq 40 cm
4805.3	Paper, uncoated, sulphite wrapping, rolls or sheets
4811.40.12	Paper, waxed wrapping, for meat or poultry, rolls or sheets
4811.40.11	Paper, waxed wrapping, household rolls
4811.40.19	Paper, waxed wrapping, o/t household rolls and rolls for meat or poultry, rolls or sheets
4008.21.99	Plates, sheets and strip of non-cellular rubber, o/t hard rubber, vulcanized, other
3921.90.9	Plates, sheets, film, foil and strip of plastics, other
3920.4	Plates, sheets, film, foil and strip of vinyl chloride, non-cellular and not reinforced
39.21	Plates, sheets, film, foil and strip, other, of plastics
39.20	Plates, sheets, film, foil, strips of plastics, non-cellular and not reinforced (excl. self-adhesive) or combined
40.08	Plates, sheets, strip, rods and profile shapes of vulcanized rubber, o/t hard rubber
4412.1	Plywood
39.01	Polymers of ethylene, in primary forms
39.03	Polymers of styrene, in primary forms
3904.1	Polyvinyl chloride (PVC) in primary form, not mixed with any other substances
3823.90.99	Preparations, incl. antioxidants, of chemical industries, other
3823.1	Prepared binders for foundry moulds or cores
3506.9	Prepared glues and adhesives, n.e.s.
35.06	Prepared glues and adhesives, n.e.s.; glue, packaged for retail sale
3506.99	Prepared glues and adhesives, n.e.s., other
4901.9	Printed books, brochures and similar printed matter, other, o/t in single sheets
8442.50.9	Printing type, blocks, plates, cylinders, etc.; components prepared for printing purposes, n.e.s.
7326.90.37	Reels and spools, iron or steel
73.09	Reservoirs, tanks, vats, etc., 1/s, $>$ 300 L, w/o mechanical or thermal equipment, o/t for liquified or compressed gas
5806.4	Ribbons consisting of warp w/o weft assembled by an adhesive (bolducs)
6305.1	Sacks and bags, for packing, jute
6305.9	Sacks and bags, for packing, man-made textile materials, o/t jute, cotton or man-made fibres
6305.39	Sacks and bags, for packing, man-made textile materials, o/t polyethylene or polypropylene
63.05	Sacks and bags, for packing, textile materials
3923.2	Sacks and bags, incl. cones, of plastics
3923.29.9	Sacks and bags, incl. cones, of plastics n.e.s., other
3923.29	Sacks and bags, incl. cones, of plastics, other
3923.21	Sacks and bags, incl. cones, of polymers of ethylene
3923.21.9	Sacks and bags, incl. cones, of polymers of ethylene, other
4401.30.9	Sawdust, waste and scrap, n.e.s.
73.18	Screws, bolts, nuts, coach screws, screw hooks, rivets, cottars, cotter-pins, washers, etc., iron or steel
3919.9	Self-adhesive plates, sheets, film, etc. of plastics n.e.s.
3919.10.91.9	Self-adhesive plates, sheets, film, etc. of plastics, in rolls \leq 20 cm wide, packaged for retail sale, other
39.19	Self-adhesive sheets, film, foil, tape, strip and other flat shapes of plastics
3919.10.91.1	Self-adhesive tape of plastics, in rolls \leq 20 cm wide, other, packaged for retail sale
3919.10.31.1	Self-adhesive tape of regenerated cellulose, packaged for retail sale
3919.1	Self-adhesive tape, strip, film, sheets, plates and other flat shapes of plastics, in rolls \leq 20cm wide
3923.21.72	Shopping bags, high density, of polymers of ethylene
3923.21.51	Single layer film, for food packaging, of polymers of ethylene
3923.90.41	Single portion containers (e.g. for jams, butter or milk for coffee) of plastics
2201.90.9	Snow and potable waters, not sweetened nor flavoured, o/t mineral waters, aerated waters or ice
2815.11	Sodium hydroxide (caustic soda), solid
3209.10.21	Stains based on acrylic or vinyl polymers, dispersed in an aqueous medium
3208.20.21.2	Stains, exterior, based on acrylic or vinyl polymers, dispersed in a non-aqueous medium
8305.2	Staples in strips, base metal
7317.00.93	Staples, iron or steel, o/t strips
7211.30.1	Steel strapping
4421.90.44	Sticks, of wood, confectionery
8309.90.2	Stoppers, caps and lids, base metal
83.09	Stoppers, caps, lids, capsules for bottles, threaded bungs, bung covers, seals and other packing accessories, base metal
3923.50.9	Stoppers, lids, caps and closures of plastics, other
3923.5	Stoppers, lids, caps and other closures of plastics
3402.90.9	Surface active preparations, washing and cleaning preparations, n.e.s., other
96.18	Tailors' dummies and other lay figures; automate and other animated displays used for shop window dressing
73.10	Tanks, casks, drums, cans, boxes, etc., 1/s, \leq 300 L, w/o mechanical or thermal equipment, o/t for liq. or compres. gas
7310.1	Tanks, casks, drums, cans, boxes, etc., 1/s, 50-300 L, w/o mechan. or therm. equipment, o/t for liq. or compres. gas
7310.29	Tanks, casks, drums, cans, etc., 1/s, $<$ 50 L, w/o mechan. or therm. equip. o/t liq., compres. gas, crimp, solder closing
7310.29.3	Tanks, casks, drums, cans, etc., 1/s, $<$ 50 L, w/o mechan., therm. equip., o/t liq., compres. gas, solder, crimp closing
6306.12.00.1	Tarpaulins, synthetic fibres
7307.92	Threaded elbows, bends and sleeves, o/t stainless steel or cast iron
8007.00.3	Tin collapsible tubes
3924.90.94	Trays, except ashtrays, of plastics
3923.90.21	Trays, for meat or produce display, of plastics, foam
3923.90.2	Trays, for meat or produce display, of plastics
3923.90.29	Trays, for meat or produce display, of plastics, other
7608.2	Tubes and pipes, aluminum alloy
3917.3	Tubes, pipes and hoses of plastics, other
3924.10.3	Tumblers and cups, disposable, of plastics
3924.10.31	Tumblers and cups, disposable, of plastics, foam
56.07	Twine, cordage, ropes and cables
5607.9	Twine, cordage, ropes and cables of textile materials, o/t jute, abaca, sisal or synthetic materials
5607.5	Twine, cordage, ropes and cables, of synthetic fibres, o/t polyethylene or polypropylene
3923.90.5	Visls of plastics
4410.10.1	Waferboard
9113.2	Watch straps and parts thereof, of base metal w/n gold or silver plated
46.02	Wickerwork and loofah goods
7312.1	Wire stranded, ropes and cables, iron or steel, not electrically insulated

Alphabetic list of selected SCG codes - Continued

72.17	Wire, iron or non-alloy steel
7217.52	Wire, iron or non-alloy steel, containing by weight \geq 0.6% of carbon, plated or coated with zinc
7217.11	Wire, iron or non-alloy steel, unplated or uncoated, containing by weight $<$ 0.25% of carbon
7217.11.00.9	Wire, iron or non-alloy steel, unplated or uncoated, containing by weight $<$ 0.25% of carbon, o/t round
72.23	Wire, stainless steel
4421.9	Wooden articles, other, o/t clothes hangers
5310.1	Woven fabrics of jute or of other textile bast fibres, unbleached

Liste alphabétique de codes sélectionnés de la CTB

8442.50.91	plaques d'imprimerie offset
6805.20.9	Abrasifs en poudre ou en grains, naturels ou artificiels, sur base de papier ou de carton, a/q papier émeri
28.11	Acides inorganiques et autres composés oxygénés inorganiques des éléments non métalliques, autres
3823.90.21	Agents composants pour le caoutchouc et les matières plastiques, durcisseurs
8305.2	Agrafes en bandes, en métaux communs
7317.00.93	Agrafes en fer ou acier, a/q en bandes
2524.00.10.9	Amiante (asbeste) brut, a/q no 1 ou no 2
7010.1	Ampoules en verre pour le transport ou l'emballage de produits
84.24	Appareils mécaniques à vaporiser des liquides ou des poudres; extincteurs; pistolets; appareils à jet de vapeur ou sable
3926.90.76	Articles de laboratoire en matières plastiques
4421.9	Articles en bois, autres, a/q cintres pour les vêtements
7325.10.9	Articles en fonte non malléable, a/q en fonte grise ou alliage de fonte
3926.90.9	Articles en matières plastiques, autres
39.26	Articles en matières plastiques, incl. polymères et résines, autres
3926.9	Articles en matières plastiques, n.d.a.
70.20	Articles en verre n.d.a.
9505.90.9	Articles pour fêtes, carnavaux, etc., autres, incl. articles de magie et articles-surprises
3923.90.99	Articles pour le transport ou l'emballage des marchandises n.d.a. en matières plastiques, autres
3923.90.9	Articles pour le transport ou l'emballage des marchandises n.d.a., en matières plastiques, autres
3923.9	Articles pour le transport ou l'emballage des marchandises, autres, en matières plastiques
7616.90.9	Autre articles, aluminium, n.d.a., p. ex. incubateurs et parties, supports pour tuyaux, anneaux pour velatiles, etc.
7326.20.9	Autres articles en fils de fer ou acier, a/q cages, grilles ou étagères pour étalages
7325.99	Autres articles moulés, fer ou acier, n.d.a., a/q en fonte non malléable, boulets de broyeurs et art. sim. pour moulins
7326.90.9	Autres articles, f/a, n.d.a., a/q forgés, estampés, non autrement travaillés, fils, de poteaux, enseignes, patrons, etc.
8309.90.9	Autres bouchons, p. ex. bondes filetées, bondons, scellés, etc., en métaux communs
9603.90.39	Autres brosses; cure-pipes; touffes de plastique
7304.39	Autres tubes, tuyaux, profilés creux, fer, aciers n/alliés, a/q laminés, etc. à froid, section circulaire, sans soudure
6306.12.00.1	Bâches, fibres synthétiques
3923.90.3	Barils en matières plastiques
4421.90.44	Bâtonnets, en bois, pour confiseries
3923.10.59	Bidons (récipients de distribution) en matières plastiques, autres
3923.10.54	Bidons (récipients de distribution), pour huiles et graisses de lubrification, en matières plastiques
3923.10.53	Bidons (récipients de distribution), pour peintures, en matières plastiques
3923.10.51	Bidons (récipients de distribution), pour produits alimentaires, en matières plastiques
3923.10.52	Bidons (récipients de distribution), pour produits chimiques industriels, en matières plastiques
7612.90.11	Bidons, boîtes en aluminium, pour produits alimentaires
48.12	Blocs, plaques et planches filtrants en pâte à papier
44.07	Bois d'oeuvre
4407.99.9	Bois d'oeuvre, a/q de conifères n.d.a.
4407.10.99	Bois d'oeuvre, de conifères n.d.a., autres
7323.94.3	Boîtes à pain, pots à ingrédients ou biscuits, en fer ou acier émaillé, a/q en fonte
7310.29.31	Boîtes en fer ou acier, < 50 L, a/q fermeture par soudage ou sertissage
7310.21.1	Boîtes en fer ou acier, < 50 L, pour produits alimentaires, fermeture par soudage ou sertissage
3923.10.49	Boîtes et étuis, a/q pour produits de beauté, en matières plastiques
3923.10.41	Boîtes et étuis, pour produits de beauté, en matières plastiques
7310.21.99	Boîtes fer ou acier, < 50 L, fermeture par soudage ou sertissage, a/q pour aliments, boissons non alcoolisées, aérosols
7612.90.13	Boîtes, cannettes en aluminium, pour boissons non alcoolisées
7612.90.15	Boîtes, cannettes en aluminium, pour jus de fruits ou de légumes
7612.90.14	Boîtes, cannettes en aluminium, pour la bière
7310.21.91	Boîtes, cannettes en fer ou acier, pour boissons non alcoolisées, fermeture par soudage ou sertissage, a/q pour aliments
3923.1	Boîtes, étuis, caisses et articles similaires en matières plastiques
3923.10.9	Boîtes, étuis, caisses et articles similaires en matières plastiques, autres
7310.21.19	Boîtes, f/a, < 50 L, aliments, ferm. soudage ou sertissage, a/q fruits, légumes, jus, lait, poissons, viandes, aérosols
3923.3	Bonbonnes, bouteilles, flacons et articles similaires en matières plastiques
3923.30.9	Bonbonnes, bouteilles, flacons et articles similaires en matières plastiques, autres
7010.9	Bonbonnes, bouteilles, flacons, fioles et récipients en verre; bocaux à conserve; bouchons, couvercles et fermetures
70.10	Bonbonnes, bouteilles, flacons, pots, ampoules, récipients en verre; bocaux à conserve; bouchons, couvercles, fermetures
8309.90.2	Bouchons, capsules et couvercles en métaux communs
83.09	Bouchons, capsules, couvercles, bondes filetées, bondons, scellés et autres accessoires d'emballage, en métaux communs
3923.5	Bouchons, couvercles, capsules et autres dispositifs de fermeture en matières plastiques
3923.50.9	Bouchons, couvercles, capsules et dispositifs de fermeture en matières plastiques, autres
7010.90.2	Bouteilles en verre pour boissons alcoolisées
7010.90.5	Bouteilles en verre pour boissons non alcoolisées
3923.30.5	Bouteilles, autres, a/s capsules
9113.2	Bracelets de montres et leurs parties, en métaux communs, même dorés ou argentés
4415.10.2	Cageots, en bois
4415.1	Caisses, caissettes, cageots, cylindres et emballages similaires; tourets à câbles, en bois
44.15	Caisses, caissettes, cageots, cylindres, emballages sim.; tourets à câbles; plateaux de chargement (palettes), en bois
4415.10.19	Caisses, caissettes, en bois, n.d.a.
4415.10.12	Caissettes et paniers, en bois, pour fruits et légumes
4421.90.37	Canettes et bobines, en bois
3923.50.21	Capsules à vis, pour bouteilles, en matières plastiques
8309.90.1	Capsules de bouteille, en métaux communs
3923.50.29	Capsules, pour bouteilles, autres, en matières plastiques
3923.50.2	Capsules, pour bouteilles, en matières plastiques
8442.50.9	Caractères d'imprimerie, clichés typographiques, plaques, cylindres, etc.; matériel d'imprimerie, n.d.a.
7308.90.34	Cheminées en fer ou acier
3924.90.42	Cintres en matières plastiques
4421.1	Cintres, en bois, pour les vêtements
73.17	Clous, pointes, punaises, clous ondulés, agrafes (a/q en bandes), etc., en fer ou acier, a/q avec tête en cuivre
3505.2	Colles à base d'amidons, féculés ou dextrines
3506.9	Colles et adhésifs préparés, n.d.a.
35.06	Colles et adhésifs préparés, n.d.a.; colle conditionnée pour la vente au détail
3506.99	Colles et adhésifs préparés, n.d.a., autres
3506.1	Colles et adhésifs, conditionnés en contenants d'un poids net <= 1 kg, pour la vente au détail
7612.90.19	Contenants en aluminium, autres, < 300 L, sans disp. mécan. ou therm., a/q gaz liq., comprimé, aliments, lait, boissons
73.11	Contenants en fer ou acier, pour gaz liquéfié ou comprimé
7612.90.3	Contenants en feuilles d'aluminium, incl. plats à tarte
3923.10.34	Contenants pour les produits alimentaires, autres, en matières plastiques
3923.90.49	Contenants pour les produits alimentaires, autres, en matières plastiques, n.d.a.

Liste alphabétique de codes sélectionnés de la CTB - Suite

7612.90.9	Conteneurs, autres, aluminium, <= 300 L, sans disp. mécan., therm. n.d.a. a/q gaz, tubulaires, boîtes, tonneaux, feuille
8609.00.9	Conteneurs de fret conçus et équipés pour un ou plusieurs modes de transport, autres
4412.1	Contre-plaques
4401.22	Copeaux, particules, de bois a/q de conifères
7307.92	Coudes, courbes et manchons filetés, a/q en acier inoxydable ou fonte
7211.30.1	Courroies d'acier
7326.90.37	Dévidoirs et bobines, fer ou acier
39.25	Emballages (boîtes, sacs, etc.), dispositifs de fermeture (couvercles, capsules, etc.) en matières plastiques
3923.90.41	Emballages de portions individuelles (p. ex. pour confiture, beurre ou lait pour le café) en matières plastiques
3923.10.22	Emballages perdus (p. ex. coquilles) pour restaurant à service rapide, en polystyrène, a/q mousse
3923.90.79	Emballages, autres, en matières plastiques
3923.90.71	Emballages, formes manufacturées en mousse, en matières plastiques
3215.9	Encre, autre, incl. à écrire ou à dessiner
5807.10.1	Étiquettes, tissées, non brodées
76.07	Feuilles et bandes minces en aluminium, épaisseur <= 0.2 mm
7607.19	Feuilles et bandes minces en aluminium, épaisseur <= 0.2 mm, sans support, autres
56.07	Ficelles, cordes et cordages
5607.9	Ficelles, cordes et cordages en matières textiles, a/q lute, abacs, sisal ou matières synthétiques
5607.5	Ficelles, cordes et cordages, en fibres synthétiques, a/q polyéthylène ou polypropylène
56.05	Filets métalliques et fils métallisés (fils textiles combinés avec du métal)
56.08	Filets faits de ficelles, cordes ou cordages; filets confectionnés en matières textiles
72.17	Fils en fer ou aciers non alliés
7217.52	Fils en fer ou aciers non alliés, contenant en poids >= 0.6 % de carbone, zingués
7217.11	Fils en fer ou aciers non alliés, non revêtus, contenant en poids < 0.25 % de carbone
7217.11.00.9	Fils en fer ou aciers non alliés, non revêtus, contenant en poids < 0.25 % de carbone, a/q ronds
7312.1	Fils torsadés, torons et câbles en fer ou acier, non isolés pour l'électricité
72.23	Fils, en acier inoxydable
3923.90.5	Fioles en matières plastiques
3808.2	Fongicides, conditionnés pour la vente au détail
7612.9	FDts, bidons, cont. sim., aluminium, <= 300 L, sans disp. mécan., therm., a/q tubulaires souples ou gaz liq. ou comprimé
76.12	FDts, tambours, bidons, contenants sim., en aluminium, <= 300 L, sans disp. mécan. ou therm., a/q gaz liq. ou comprimé
3926.20.71	Gants jetables, en matière plastique
3505.00.9	Gélatines et dérivés des gélatines; ichtyocolles; colles d'origine animale, autres
2815.11	Hydroxyde de sodium (soude caustique), solide
3823.1	Liants préparés pour moules ou noyaux de fonderie
4901.9	Livres, brochures et imprimés similaires, autres, a/q en feuillets séparés
96.18	Mannequins et articles similaires; automates et scènes animés pour étalages
96.02	Matières végétales ou minérales à travailler, art. en ces matières, cire, stéarins, gomme, résine ou gélatine naturelles
2201.90.9	Neige et eaux potables, non sucrées ni aromatisées, a/q eaux minérales, gazéifiées ou glace
64.16	Duvrages de tonnellerie (p. ex. futailles, tonneaux, cuves, baquets) et leurs parties, en bois
66.02	Duvrages de vannerie et en luffa
80.07	Duvrages en étain, autres
7907.90.9	Duvrages en zinc n.d.a., autres
3926.90.71	Palettes en matières plastiques
7326.90.28	Palettes pour la manutention de matériaux, fer ou acier
4415.20.1	Palettes, simples et traîneaux, en bois
4410.10.1	Panneaux gaufrés (Waferboard)
4819.2	Papier ou carton non ondulé, pliants, cartonnages, boîtes ou emboîtages
4819.20.9	Papier ou carton non ondulé, pliants, cartonnages, boîtes ou emboîtages, a/q cartons à lait
4819.10.1	Papier ou carton ondulé, boîtes
4819.10.9	Papier ou carton ondulé, cartonnages ou emboîtages
4819.1	Papier ou carton ondulé, cartonnages, boîtes ou emboîtages
48.22	Papier ou carton ou pâte à papier, pour bobines, canettes, busettes, etc.
4822.90.1	Papier ou carton ou pâte à papier, pour bobines, canettes, busettes, etc., pour l'enroulement du papier
4822.10.1	Papier ou carton ou pâte à papier, tubes ou cônes pour l'enroulement des fils textiles
4811.90.9	Papier ou carton, a/q papier-cadeau, enduit, imprégné, recouvert, surface colorée, décorée/imprimée, rouleaux/feuilles
4823.90.99	Papier ou carton, articles, n.d.a., autres, autres
4819.20.1	Papier ou carton, cartons à lait
4823.90.5	Papier ou carton, compartiments pour cartonnages d'expédition ou casiers pour les boîtes à oeufs
4810.9	Papier ou carton, couché au kaolin ou autre substance inorganique, autres, en rouleaux ou feuilles
4810.29	Papier ou carton, couché au kaolin/autre subs. inorganique, pour graphiques, a/q léger, avec bois, rouleaux/feuilles
4810.21.9	Papier ou carton, couché au kaolin/subs. inorganique, léger, pour graphiques, avec bois, n/transformé, rouleaux/feuilles
4823.90.95	Papier ou carton, emballages, coupés aux dimensions
4811.40.9	Papier ou carton, enduit, imprégné ou recouvert de cire, huile de stéarine ou glycérine, n.d.a., en rouleaux ou feuilles
4811.5	Papier ou carton, enduit, imprégné ou recouvert de matières plastiques, a/q adhésifs, en rouleaux ou feuilles
4811.59	Papier ou carton, enduit, imprégné ou recouvert de matières plastiques, a/q adhésifs, n.d.a., en rouleaux ou feuilles
48.21	Papier ou carton, étiquettes
4821.1	Papier ou carton, étiquettes et marques imprimées
4821.10.19	Papier ou carton, étiquettes imprimées, a/q pour disques
4821.10.1	Papier ou carton, étiquettes, imprimées
4821.9	Papier ou carton, étiquettes, non imprimées
4821.10.2	Papier ou carton, marques
48.05	Papier ou carton, non enduit, autres, n.d.a., en rouleaux ou feuilles
4805.80.9	Papier ou carton, non enduit, autres, n.d.a., poids >= 225 g/m2, en rouleaux ou feuilles
4804.29	Papier ou carton, non enduit, blanchi, Kraft pour sacs, en rouleaux ou feuilles
4804.31.1	Papier ou carton, non enduit, écru, autre Kraft, papier d'emballage, poids <= 150 g/m2, en rouleaux ou feuilles
4805.2	Papier ou carton, non enduit, multicouches, en rouleaux ou feuilles
4804.19	Papier ou carton, non enduit, pour couverture (Kraftliner), blanchi, en rouleaux ou feuilles
4802.53	Papier ou carton, non enduit, sans bois, fin, graphiques/cartes/bandes perforées, > 150 g/m2, n.d.a., rouleaux, feuilles
48.04	Papier ou carton, non enduit, Kraft, a/q composé de fabrication, pour graphiques ou usage domestique, rouleaux/feuilles
4808.10.9	Papier ou carton, ondulé, a/q emballages, en rouleaux ou feuilles
48.08	Papier ou carton, ondulé, crépé, plissé, gaufré, estampé/perforé, rouleaux < 56 cm de large ou feuilles 1 côté < 36 cm
4808.10.1	Papier ou carton, ondulé, emballages, en rouleaux ou feuilles
4808.1	Papier ou carton, ondulé, en rouleaux ou feuilles
4823.60.9	Papier ou carton, plats, plateaux, etc., a/q tasses ou assiettes
4819.6	Papier, boîtes de classement, à courrier, etc., pour les bureaux, les magasins, etc.
48.19	Papier, carton, cartonnages/boîtes/sacs, autre emballages; boîtes de classement/courrier, etc. pour bureau/magasin, etc.
4811.40.19	Papier, ciré d'emballage, a/q rouleaux à usage domestique ou pour la viande ou les volailles, en rouleaux ou feuilles
4811.40.11	Papier, ciré d'emballage, en rouleaux à usage domestique
4811.40.12	Papier, ciré d'emballage, pour la viande ou les volailles, en rouleaux ou feuilles

Liste alphabétique de codes sélectionnés de la CTB - Suite

4819.50.9	Papier, contenants d'emballage, autres
4819.50.12	Papier, contenants d'emballage, boîtes pour conserves et canettes
4819.50.2	Papier, contenants d'emballage, boîtes rigides
4819.50.11	Papier, contenants d'emballage, cylindres
4819.50.1	Papier, contenants d'emballage, cylindres, boîtes pour conserves, canettes
4819.5	Papier, contenants d'emballage, n.d.a., (incl. pochettes de disque)
4819.50.4	Papier, contenants d'emballage, tubes
4819.40.2	Papier, cornets
4817.1	Papier, envaloppes
4805.3	Papier, non enduit, papier d'emballage sulfurisé, en rouleaux ou feuilles
4823.59.9	Papier, pour graphiques, autre, n.d.a., non imprimé, embossé ni perforé
4819.30.9	Papier, sacs et sachets, a/q multiparois, base >= 40 cm de large
4819.3	Papier, sacs et sachets, base >= 40 cm de large
4819.40.9	Papier, sacs et sachets, incl. cornets, autres, base < 40 cm de large
4819.30.1	Papier, sacs et sachets, multiparois, base >= 40 cm de large
4819.4	Papier, sacs et sachets, n.d.a., incl. cornets
4823.70.2	Pâte à papier, articles moulés ou pressés, plateaux pour aliments
3209.9	Peintures et vernis à base de polymères, dispersés en milieu aqueux, n.d.a.
3923.21.51	Pellicules à couche simple, pour l'emballage des produits alimentaires, en polymères de l'éthylène
3923.21.52	Pellicules à couches multiples, pour l'emballage des produits alimentaires, en polymères de l'éthylène
3921.9	Pellicules et feuilles, etc., n.d.a. en matières plastiques
3921.14	Pellicules et feuilles, etc., alvéolaires, en cellulose régénérée
3921.19.9	Pellicules et feuilles, etc., alvéolaires, en matières plastiques n.d.a., autres
3921.11.2	Pellicules et feuilles, etc., alvéolaires, en styrène, profilés et formes de base en mousse de polystyrène expansé
3920.73	Pellicules et feuilles, etc., non alvéolaires, etc., en acétate de cellulose
3920.99	Pellicules et feuilles, etc., non alvéolaires, etc., en autres matières plastiques
3920.62.9	Pellicules et feuilles, etc., non alvéolaires, etc., en polyéthylène téréphtalates, autres
3920.41	Pellicules et feuilles, etc., non alvéolaires, etc., en polymères du chlorure de vinyle, rigides
3920.10.9	Pellicules et feuilles, etc., non cellulaires, etc., en polymères de l'éthylène, autres
3920.20.1	Pellicules et feuilles, non cellulaires, etc., en polymères du propylène, feuillardés
3920.3	Pellicules et feuilles, non cellulaires, etc., en polymères du styrène
4008.21.99	Plaques, feuilles et bandes en caoutchouc non alvéolaire, a/q durci, vulcanisé, autres
40.08	Plaques, feuilles, bandes, baguettes et profilés en caoutchouc vulcanisé, a/q durci
39.20	Plaques, feuilles, etc. en mat. plasti., non alvéolaires, non renforcées, sans support (sauf auto-adhésifs) ni combinées
3920.4	Plaques, feuilles, pellicules et bandes en chlorure de vinyle, non alvéolaire et non renforcé
3921.90.9	Plaques, feuilles, pellicules et bandes en matières plastiques, autres
39.21	Plaques, feuilles, pellicules et bandes, autres, en matières plastiques
39.19	Plaques, feuilles, pellicules, bandes, rubans et autres articles auto-adhésifs de forme plate en matières plastiques
3919.10.91.9	Plaques, feuilles, pellicules, etc. auto-adhésives en mat. plasti., rouleaux <= 20 cm de large, vente détail, autres
3919.9	Plaques, feuilles, pellicules, etc. auto-adhésives en matières plastiques n.d.a.
4415.2	Plateaux de chargement (p. ex. palettes), en bois
4415.20.9	Plateaux de chargement, a/q palettes simples et traîneaux, en bois
3923.90.2	Plateaux, pour la présentation des viandes ou des denrées, en matières plastiques
3923.90.29	Plateaux, pour la présentation des viandes ou des denrées, en matières plastiques, autres
3923.90.21	Plateaux, pour la présentation des viandes ou des denrées, en matières plastiques, en mousse
3924.90.94	Plateaux, sauf cendriers, en matières plastiques
3904.1	Polychlorure de vinyle (PVC) sous forme primaire, non mélangé à d'autres substances
39.01	Polymères d'éthylène, sous formes primaires
39.03	Polymères du styrène, sous formes primaires
3923.10.31	Pots à crème glacée en matières plastiques
3923.10.32	Pots à margarine en matières plastiques
3923.10.33	Pots à yogourt et autres produits laitiers en matières plastiques, capacité < 500 ml
3823.90.99	Préparations, incl. antiozonants, de l'industrie chimique, autres
7211.3	Prod. lam. plats, fer, aciers n/alliés, à froid, n/plaques, etc. <600 mm, épais. <3 mm é/m 275 MPa ou >=3 mm é/m 355 MPa
72.11	Produits laminés plats en fer ou aciers non alliés, non gainés, plaqués ou revêtus, largeur < 600 mm
3402.90.9	Produits tensio-actifs, produits de lavage et de nettoyage, n.d.a., autres
8481.80.99	Régulateurs de flux, actionnés manuellement, a/q en acier, fer ou laiton, n.d.a.
7310.29	Réservoirs, bidons, etc., f/a, < 50 L, sans disp. mécan. ou therm., a/q gaz liq. ou comprimé, ferm. soudage, sertissage
7310.29.3	Réservoirs, bidons, etc., f/a, < 50 L, sans disp. mécan. ou therm., a/q gaz liq. ou comprimé, ferm. soudage, sertissage
73.09	Réservoirs, fûts, cuves, etc., f/a, > 300 L, sans dispositif mécanique ou thermique, a/q pour gaz liquéfié ou comprimé
73.10	Réservoirs, fûts, tambours, bidons, boîtes, etc., f/a, <= 300 L, sans disp. mécan. ou therm., a/q gaz liq. ou comprimé
7310.1	Réservoirs, fûts, tambours, bidons, boîtes, etc., f/a, 50-300 L, sans disp. mécan. ou therm., a/q gaz liq. ou comprimé
3909.3	Résines aminiques, autres
3923.90.91	Revêtements intérieurs, pour contenants industriels, en matières plastiques
3923.90.92	Revêtements pour palettes en matières plastiques
3919.10.91.1	Ruban auto-adhésif en cellulose régénérée, conditionné pour la vente au détail
3919.10.91.1	Ruban auto-adhésif en matières plastiques, en rouleaux <= 20 cm de large, autre, conditionné pour la vente au détail
5806.4	Rubans sans trame, en fils ou fibres parallélisés et encollés (bolducs)
3919.1	Rubans, pellicules, feuilles, autres articles de forme plate auto-adhésifs en mat. plasti., rouleaux <= 20 cm de large
3923.21.72	Sacs à provisions, forte densité, en polymères de l'éthylène
3923.29.2	Sacs enduits laminés et expansés en matières plastiques n.d.a.
4202.92.9	Sacs et contenants à usage particulier, autres, surface extérieure en matières plastiques ou textiles
3923.21.5	Sacs et sachets d'emballage pour les produits alimentaires en polymères de l'éthylène
6305.1	Sacs et sachets d'emballage, jute
63.05	Sacs et sachets d'emballage, matières textiles
6305.39	Sacs et sachets d'emballage, matières textiles synthétiques ou artificielles, a/q polyéthylène ou polypropylène
6305.9	Sacs et sachets d'emballage, matières textiles, a/q jute, coton ou fibres synthétiques ou artificielles
3923.2	Sacs, sachets et pochettes, incl. les cornets, en matières plastiques
3923.29.9	Sacs, sachets et pochettes, incl. les cornets, en matières plastiques n.d.a., autres
3923.29	Sacs, sachets et pochettes, incl. les cornets, en matières plastiques, autres
3923.21	Sacs, sachets et pochettes, incl. les cornets, en polymères de l'éthylène
3923.21.9	Sacs, sachets et pochettes, incl. les cornets, en polymères de l'éthylène, autres
4401.30.9	Sciures, déchets et débris, n.d.a.
3924.90.96	Seaux, en matière plastique
7310.10.2	Tambours en fer ou acier, 50-300 L, sans dispositif mécanique ou thermique, a/q pour gaz liquéfié ou comprimé
3209.10.21	Teintures à base de polymères acryliques ou vinyliques, dispersées en milieu aqueux
3208.20.21.2	Teintures, d'extérieur, à base de polymères acryliques ou vinyliques, dispersées en milieu non aqueux
5310.1	Tissus en jute ou autres fibres textiles libériennes, écrus
73.14	Toiles, incl. continues ou sans fin, grillages, treillis, clôtures en fils de fer ou acier; prod. en métal déployé, f/a
7612.90.2	Tonneaux et tambours, en aluminium, <= 300 L, sans dispositif mécanique ou thermique, a/q pour gaz comprimé ou liquéfié

Liste alphabétique de codes sélectionnés de la CTB - Suite

4415.10.3	Tourats à câbles, en bois
7608.2	Tubes et tuyaux en alliages d'aluminium
3917.3	Tubes et tuyaux en matières plastiques, autres
8007.00.3	Tubes souples en étain
3924.10.3	Verres et gobelets, non récupérables, en matières plastiques
3924.10.31	Verres et gobelets, non récupérables, en matières plastiques, en mousse
75.18	Vis, boulons, écrous, vis à tête carrée, crochets à vis, chevilles, clavettes, etc., en fer ou acier

✓ **Identify
Emerging Trends**

✓ **Define New
Markets**

✓ **Pinpoint Profit
Opportunities**

✓ **Dégagez les
nouvelles tendances**

✓ **Définissez les
nouveaux marchés**

✓ **Déterminez les
possibilités de profit**

To safeguard your place in tomorrow's marketplace, you have to be able to anticipate trends today. To do that, you're going to need some insight into the purchasing trends in the Canadian marketplace.

With a complete profile of Canadian consumers, plus an indepth analysis of Canadian industries, the **Market Research Handbook** gives you the most thorough coverage of purchasing trends. This valued bestseller can lead you to new markets by giving you details on:

- ▶ how much money Canadians are **earning** and what they're **spending** on cars, rent, home entertainment and household appliances;
- ▶ the **level of sales** in retail chain and department stores;
- ▶ what **goods are being traded** between Canada, U.S., and other countries;
- ▶ **census data** such as: age/sex, schooling, households, unemployment, interprovincial and international migration
...and much, much more!

With over 600 pages, the **Handbook** includes more than 200 statistical tables that give you instant access to provincial and national market data. Featured are important economic indicators such as the **Gross Domestic Product**, **Labour Force Productivity**, **Private and Public Investment** and the **Consumer Price Index**.

Order your copy of the **Market Research Handbook** (Catalogue #63-2240XPB) today for only \$110 in Canada plus \$7.70 GST and applicable PST, US\$132 in the United States, and US\$154 in other countries.

CALL TOLL-FREE 1-800-267-6677 **OR FAX** (613)951-1584 and use your VISA or MasterCard. **OR MAIL** your order to: Statistics Canada, Operations and Integration Division, Circulation Management, 120 Parkdale Avenue, Ottawa, Ontario, K1A 0T6, or contact the nearest Statistics Canada Regional Office listed in this publication. Via Internet: order@statcan.ca



Pour maintenir votre place sur le marché de demain, vous devez être en mesure de prévoir les tendances aujourd'hui. Pour ce faire, vous devrez comprendre les habitudes d'achat sur le marché canadien.

Renfermant un profil complet des consommateurs canadiens ainsi qu'une analyse approfondie des industries canadiennes, le **Recueil statistique des études de marché** brosse un tableau exhaustif des habitudes d'achat. Ce précieux best-seller peut vous faire découvrir de nouveaux marchés en vous fournissant les détails suivants :

- ▶ les **revenus** des Canadiens et leurs **dépenses** pour la voiture, le loyer, les appareils de divertissement et les appareils ménagers;
- ▶ le **niveau des ventes** dans les magasins de détail à succursales et les grands magasins;
- ▶ les **biens échangés** entre le Canada, les É.-U. et d'autres pays;
- ▶ les **données du recensement** telles que l'âge, le sexe, le niveau de scolarité, les ménages, le chômage, la migration interprovinciale et internationale
...et bien plus encore!

Le **Recueil**, contenant plus de 600 pages et au delà de 200 tableaux statistiques, vous permettra d'accéder instantanément aux données provinciales et nationales sur le marché. Il traite d'indicateurs économiques importants tels que le **produit intérieur brut**, la **productivité de la population active**, les **investissements privés et publics** et l'**Indice des prix à la consommation**.

Procurez-vous votre exemplaire du **Recueil statistique des études de marché** (n° 63-2240XPB au catalogue) dès aujourd'hui pour seulement 110 \$ au Canada plus 7,70 \$ de TPS et la TVP en vigueur, 132 \$ US aux États-Unis et 154 \$ US dans les autres pays. Commandez votre exemplaire **PAR TÉLÉPHONE EN COMPOSANT SANS FRAIS** le 1-800-267-6677 **OU PAR TÉLÉCOPIEUR** au (613) 951-1584 et utilisez votre carte VISA ou MasterCard, **OU PAR LA POSTE** à l'adresse suivante : Statistique Canada, Division des Opérations et de l'intégration, Direction de la circulation, 120, av. Parkdale, Ottawa (Ontario) K1A 0T6, ou communiquez avec le bureau régional de Statistique Canada le plus près dont la liste figure dans la présente publication. Via l'Internet: order@statcan.ca

Perspectives on Labour and Income...

...your window onto critical issues and pertinent trends in the workplace!

Dramatic shifts and new challenges are now facing Canadian business professionals. Never before has it been so difficult to stay on top of changing labour market trends. Now, more than ever, you need a dependable resource to give you accurate, timely and complete information — straight from the source.

Turn to *Perspectives on Labour and Income* ...your comprehensive journal from Statistics Canada!

A topical quarterly journal, *Perspectives* will keep you up-to-date on current labour market trends and save you hours of research time by giving you the information you need to:

- ▶ anticipate significant developments;
- ▶ evaluate labour conditions;
- ▶ plan new programs or services;
- ▶ formulate proposals; and
- ▶ prepare reports that support your organization's policies.

Compiled from data obtained from Statistics Canada surveys and administrative sources so you can rely on its accuracy, *Perspectives*' detailed information helps you make informed decisions on complex labour issues.

As a special feature, at mid-year and end-of-year, a **Labour Market Review** is included, giving you valuable intelligence into the labour market's performance.

Subscribe to *Perspectives on Labour and Income* today!

Become a subscriber to *Perspectives on Labour and Income* (cat. no. 76-001-XPE) for only \$68 in Canada (plus GST and PST). US\$68 outside Canada. To order:

CALL toll-free 1-800-267-8677

FAX toll-free 1-800-880-8734

MAIL to

Statistics Canada, Operations and Integration Division, Circulation Management,
120 Parkdale Avenue, Ottawa, Ontario, Canada K1A 0T6

INTERNET order@statcan.ca

Want to know more? Contact the Statistics Canada Reference Centre nearest you or visit our web site www.statcan.ca

L'emploi et le revenu en perspective...

...pour comprendre les enjeux et les tendances du marché du travail!

Des changements importants et de nouveaux défis sont au menu pour les gens d'affaires. Jamais n'a-t-il été si difficile de suivre l'évolution du marché du travail. D'où l'absolue nécessité de vous renseigner à la source pour obtenir des renseignements exacts, actuels et complets.

Statistique Canada vous propose sa revue détaillée, *L'emploi et le revenu en perspective*.

Tous les trimestres, vous pourrez comprendre les tendances observées dans le marché du travail et consacrer moins de temps à la recherche, en consultant les renseignements dont vous avez besoin pour :

- ▶ prévoir les changements importants;
- ▶ évaluer la situation du marché du travail;
- ▶ planifier de nouveaux programmes ou services;
- ▶ formuler des recommandations;
- ▶ rédiger des rapports appuyant les politiques de votre organisation.

L'emploi et le revenu en perspective s'appuie sur les données de nombreuses enquêtes de Statistique Canada et de diverses sources administratives. Son contenu détaillé vous permet de prendre des décisions éclairées sur les questions complexes qui touchent l'emploi.

De plus, tous les six mois, vous recevrez **Le bilan du marché du travail**, qui renferme des renseignements précieux sur la performance du marché du travail.

Abonnez-vous aujourd'hui à *L'emploi et le revenu en perspective*!

Un abonnement à *L'emploi et le revenu en perspective* (n° 76-001-XPE en catalogue) coûte seulement 68 \$ par année en Canada (TPS en sus et TVP, s'il y a lieu). 68 \$ US à l'extérieur du Canada.

TÉLÉPHONEZ sans frais au 1-800-267-8677

TÉLÉCOPIEZ sans frais au 1-800-880-8734


POSTEZ votre commande à

Statistique Canada, Division des opérations et de l'intégration, Gestion de la circulation, 120, avenue
Parkdale, Ottawa (Ontario) Canada K1A 0T6

INTERNET order@statcan.ca

Vous désirez en savoir davantage? Communiquez avec le Centre de consultation de Statistique Canada le plus près de chez vous ou visitez notre site Internet www.statcan.ca

Canada Year Book 1997



The indispensable tool for putting your data in context



The publication you are reading at the moment provides vital information about a specific sector of activity in Canada, one of particular interest to you. But are you fully up to date with trends in other sectors, aware of their impact on your field? *Canada Year Book 1997* and *Canada Year Book 1997 on CD-ROM* place your specialized knowledge in a national context. Clarifying the wider issues affecting the country as a whole, they provide the authoritative background for the application of your unique expertise.

Presenting... ...the book!

- More than 300 tables, charts and graphs presenting the latest socio-economic data
- Detailed index
- Exciting visual presentation of the country through 100 stunning photographs
- 80 fascinating feature articles on distinctive aspects of life in Canada
- Durable hardcover binding

Canada Year Book 1997 (Catalogue No. 11-402-XPE97001) \$54.⁹⁵ in Canada (plus \$4.⁹⁵ shipping/handling and applicable taxes)

...the CD-ROM!

- Windows[®] and Macintosh[™] on the same disc
- Powerful search capacity, index menus, hypertext links
- GBook[™] software to exploit CYB97's full potential
- video clips and accompanying audio to enhance the visual experience
- English and French versions on the same disc

Canada Year Book 1997 on CD-ROM (Catalogue No. 11-402-XCB97001) \$74.⁹⁵ in Canada (plus \$4.⁹⁵ shipping/handling and applicable taxes)

In print or on screen, *Canada Year Book 1997* will quickly prove to be an invaluable, much consulted addition to your library...at a very reasonable price!

ORDER TODAY

by calling toll-free 1-800-267-6677 or faxing toll-free 1-800-889-9734 or by writing to Statistics Canada, Operations and Integration Division, Circulation Management, 120 Parkdale Avenue, Ottawa, Ontario, Canada K1A 0T6. You may also order via Internet at order@statcan.ca

For more information on this unique Canadian product, visit our Web site at www.statcan.ca

L'Annuaire du Canada 1997



L'outil indispensable pour mettre vos données en contexte



La publication que vous consultez à l'instant vous instruit sur un secteur particulier de l'activité canadienne. Mais êtes-vous bien au fait des tendances qui se dessinent dans d'autres domaines et de leur incidence sur vos activités? Pour mieux comprendre l'ensemble des enjeux canadiens, consultez *L'Annuaire du Canada 1997* et *L'Annuaire du Canada 1997 sur CD-ROM*. Cet outil indispensable vous fournira le contenu d'ordre général qui vous permettra de situer vos connaissances particulières dans un contexte global.

Voici enfin... ...le livre!

- Plus de 300 tableaux, diagrammes et graphiques diffusant les plus récentes données socioéconomiques
- Reliure rigide durable
- Index détaillé
- Plus de 100 photos proposant une captivante randonnée visuelle dans tout le pays
- 80 articles de fonds et encadrés fascinants sur des aspects distinctifs du Canada

L'Annuaire du Canada 1997 (n° 11-402-XP97001 au catalogue) 54.⁹⁵\$ au Canada (frais d'envoi et de manutention de 4.⁹⁵\$ et taxes en sus)

...le CD-ROM!

- Windows[®] et Macintosh[™] sur le même disque
- Une puissante fonction de recherche, des menus faciles à utiliser, des liens en hypertexte
- Le logiciel GBook^{MC} pour exploiter à fond *L'Annuaire*
- 75 vidéoclips mis en valeur par des bandes sonores
- Les versions française et anglaise comprises sur le même disque

L'Annuaire du Canada 1997 sur CD-ROM (n° 11-402-XCB97001 au catalogue) 74.⁹⁵\$ au Canada (frais d'envoi et de manutention de 4.⁹⁵\$ et taxes en sus)

Que ce soit sur papier ou à l'écran, *L'Annuaire du Canada 1997* demeure un atout important pour mettre vos données en contexte... à un prix concurrentiel!

COMMANDEZ DÈS AUJOURD'HUI

en composant les numéros sans frais 1-800-267-6677 (téléphone) ou 1-800-889-9734 (télécopieur) ou encore en écrivant à Statistique Canada, Division des opérations et de l'intégration, Gestion de la circulation, 120, avenue Parkdale, Ottawa (Ontario) Canada K1A 0T6. Vous pouvez aussi commander sur Internet order@statcan.ca

Pour plus de renseignements sur ce produit canadien unique, visitez notre site Web www.statcan.ca