



Catalogue no. 31-212-XPB

N° 31-212-XPB au catalogue


Consumption of Containers and Other Packaging Supplies by the Manufacturing Industries

Consommation de contenants et autres matières d'emballage, par industrie manufacturière

1995

1995

NOV 18 1997



Statistics Canada / Statistique Canada

Canada

Data in many forms

Statistics Canada disseminates data in a variety of forms. In addition to publications, both standard and special tabulations are offered. Data are available on the Internet, compact disc, diskette, computer printouts, microfiche and microfilm, and magnetic tape. Maps and other geographic reference materials are available for some types of data. Direct online access to aggregated information is possible through CANSIM, Statistics Canada's machine-readable database and retrieval system.

How to obtain more information

Inquiries about this publication and related statistics or services should be directed to: Annual Survey of Manufacturing Section, Manufacturing, Construction & Energy Division, Statistics Canada, Ottawa, Ontario, K1A 0T6 (telephone (613) 951-3516) or to the Statistics Canada Regional Reference Centre in:

Halifax (902) 426-5331	Regina (306) 780-5405
Montreal (514) 283-5725	Edmonton (403) 495-3027
Ottawa (613) 951-8116	Calgary (403) 292-6717
Toronto (416) 973-6586	Vancouver (604) 666-3691
Winnipeg (204) 983-4020	

You can also visit our World Wide Web site:
<http://www.statcan.ca>

Free access is provided for all users who reside outside the local dialing area of any of the Regional Reference Centres.

National enquiries line	1 800 263-1136
National telecommunications device for the hearing impaired	1 800 363-7629
Order-only line (Canada and United States)	1 800 267-6677

Ordering/Subscription information

All prices exclude sales tax

A paper version, catalogue no. 31-212-XPB is published annually for \$29.00 per issue in Canada. Outside Canada the cost is US \$29.00 per issue.

Please send orders to Statistics Canada, Operations and Integration Division, Circulation Management, 120 Parkdale Avenue, Ottawa Ontario, K1A 0T6 or by dialing (613) 951-7277 or 1 800 700-1033, by fax (613) 951-1584 or 1 800 889-9734 or by Internet: order@statcan.ca. For change of address, please provide both old and new addresses. Statistics Canada publications may also be purchased from authorized agents, bookstores and local Statistics Canada offices.

Standards of service to the public

Statistics Canada is committed to serving its clients in a prompt, reliable and courteous manner and in the official language of their choice. To this end, the agency has developed standards of service which its employees observe in serving its clients. To obtain a copy of these service standards, please contact your nearest Statistics Canada Regional Reference Centre.

Des données sous plusieurs formes

Statistique Canada diffuse les données sous formes diverses. Outre les publications, des totalisations habituelles et spéciales sont offertes. Les données sont disponibles sur Internet, disque compact, disquette, imprimé d'ordinateur, microfiche et microfilm, et bande magnétique. Des cartes et d'autres documents de référence géographiques sont disponibles pour certaines sortes de données. L'accès direct à des données agrégées est possible par le truchement de CANSIM, la base de données ordiolingué et le système d'extraction de Statistique Canada.

Comment obtenir d'autres renseignements

Toute demande de renseignements au sujet de la présente publication ou au sujet de statistiques ou de services connexes doit être adressée à: Section de l'enquête annuelle des manufactures, Division de la fabrication, de la construction et de l'énergie, Statistique Canada, Ottawa, Ontario, K1A 0T6 (téléphone: (613) 951-3516) ou à l'un des centres de consultation régionaux de Statistique Canada:

Halifax (902) 426-5331	Regina (306) 780-5405
Montréal (514) 283-5725	Edmonton (403) 495-3027
Ottawa (613) 951-8116	Calgary (403) 292-6717
Toronto (416) 973-6586	Vancouver (604) 666-3691
Winnipeg (204) 983-4020	

Vous pouvez également visiter notre site sur le Web:
<http://www.statcan.ca>

Un service d'appel interurbain sans frais est offert à tous les utilisateurs qui habitent à l'extérieur des zones de communication locale des centres de consultation régionaux.

Service national de renseignements	1 800 263-1136
Service national d'appareils de télécommunications pour les malentendants	1 800 363-7629
Numéro pour commander seulement (Canada et États-Unis)	1 800 267-6677

Renseignements sur les commandes/abonnements

Les prix n'incluent pas la taxe de vente

Une version papier, n° 31-212-XPB au catalogue, est publiée annuellement au coût de 29 \$ le numéro au Canada. À l'extérieur du Canada, le coût est de 29 \$ US le numéro.

Faites parvenir votre commande à Statistique Canada, Division des opérations et de l'intégration, Gestion de la circulation, 120, avenue Parkdale, Ottawa (Ontario) K1A 0T6 ou téléphonez au (613) 951-7277 ou 1 800 700-1033, par télécopieur au (613) 951-1584 ou 1 800 889-9734 ou via l'Internet à: order@statcan.ca. Pour changement d'adresse veuillez fournir votre ancienne et nouvelle adresse. On peut aussi se procurer les publications de Statistique Canada auprès des agents autorisés, des librairies locales et des bureaux locaux de Statistique Canada.

Normes de service à la clientèle

Statistique Canada s'engage à fournir à ses clients des services rapides, fiables et courtois et dans la langue officielle de leur choix. À cet égard, notre organisme s'est doté de normes de service à la clientèle qui doivent être observées par les employés lorsqu'ils offrent des services à la clientèle. Pour obtenir une copie de ces normes de service, veuillez communiquer avec le centre de consultation régional de Statistique Canada le plus près de chez vous.



Statistics Canada

Manufacturing, Construction & Energy Division
Annual Survey of Manufactures Section

Consumption of Containers and Other Packaging Supplies by the Manufacturing Industries

1995

Statistique Canada

Division de la fabrication, de la construction et de l'énergie
Section de l'enquête annuelle des manufactures

Consommation de contenants et autres matières d'emballage, par industrie manufacturière

1995

Published by authority of the Minister
responsible for Statistics Canada

© Minister of Industry, 1997

All rights reserved. No part of this publication
may be reproduced, stored in a retrieval system
or transmitted in any form or by any means,
electronic, mechanical, photocopying, recording
or otherwise without prior written permission from
Licence Services, Marketing Division, Statistics
Canada, Ottawa, Ontario, Canada K1A 0T6.

November 1997

Catalogue no. 31-212-XPB

Frequency: Annual

ISSN 0576-0186

Ottawa

Note of appreciation

*Canada owes the success of its statistical system
to a long-standing co-operation involving Statistics
Canada, the citizens of Canada, its businesses,
governments and other institutions. Accurate and
timely statistical information could not be produced
without their continued co-operation and goodwill.*

Publication autorisée par le ministre
responsable de Statistique Canada

© Ministre de l'Industrie, 1997

Tous droits réservés. Il est interdit de reproduire
ou de transmettre le contenu de la présente
publication, sous quelque forme ou par quelque
moyen que ce soit, enregistrement sur support
magnétique, reproduction électronique,
mécanique, photographique, ou autre, ou de
l'emmagasiner dans un système de recouvre-
ment, sans l'autorisation écrite préalable des
Services de concession des droits de licence,
Division du marketing, Statistique Canada,
Ottawa, Ontario, Canada K1A 0T6.

Novembre 1997

N° 31-212-XPB au catalogue

Périodicité: annuel

ISSN 0576-0186

Ottawa

Note de reconnaissance

*Le succès du système statistique du Canada
repose sur un partenariat bien établi entre
Statistique Canada et la population, les entreprises,
les administrations canadiennes et les autres
organismes. Sans cette collaboration et cette bonne
volonté, il serait impossible de produire des
statistiques précises et actuelles.*

Symbols

The following standard symbols are used in Statistics Canada publication:

- .. figures not available.
- ... figures not appropriate or not applicable.
- nil or zero.
- amount too small to be expressed.
- p preliminary figures.
- r revised figures.
- x confidential to meet secrecy requirements of the Statistics Act.

The following symbols indicate the percentage of each value or quantity accounted for by estimates.

Symbol	% Estimated
None	0-30
e	31-60
E	61-100

Acknowledgements

This publication was prepared under the direction of:

- **G. Andrusiak**, Director;
 - **Jacqueline LeBlanc**, Chief, Annual Survey of Manufactures;
- and
- **Étienne Saint-Pierre**, Economist, principal coordinator. Mr. Saint-Pierre may be reached at (613) 951-9837.

The paper used in this publication meets the minimum requirements of American National Standard for Information Sciences - Permanence of Paper for Printed Library Materials, ANSI Z39.48 - 1984.

Signes conventionnels

Les signes conventionnels suivant sont employés uniformément dans les publications de Statistique Canada:

- .. nombres indisponibles.
- ... n'ayant pas lieu de figurer.
- néant ou zéro.
- nombres infimes.
- p nombres provisoires.
- r nombres rectifiés.
- x confidentiel en vertu des dispositions de la Loi sur la statistique relatives au secret.

Les signes suivants donnent le pourcentage estimé de chaque valeur ou quantité.

Symbole	% Estimé
Aucun	0-30
e	31-60
E	61-100

Remerciements

Cette publication a été rédigée sous la direction de:

- **G. Andrusiak**, directeur;
 - **Jacqueline LeBlanc**, chef, enquête annuelle des manufactures;
- et
- **Étienne Saint-Pierre**, économiste, le principal coordonnateur. On peut téléphoner à M. Saint-Pierre en composant le numéro (613) 951-9837.

Le papier utilisé dans la présente publication répond aux exigences minimales de l' "American National Standard for Information Sciences" - "Permanence of Paper for Printed Library Materials", ANSI Z39.48 - 1984.

Table of Contents

	Page
Highlights	v
Further Reading	xiii
Tables	
1. Containers and Other Packaging Materials Used, by Commodity	1

Appendices

1. Standard Industrial Classification (SIC)	A1
2. Standard Classification of Goods (SCG)	A11

Table des matières

	Page
Faits Saillants	v
Lectures suggérées	xiii
Tableaux	
1. Contenants et autres matières d'emballage utilisées, par produit	1

Annexes

1. Classification type des industries (CTI)	A1
2. Classification type des biens (CTB)	A11

CONSUMPTION OF CONTAINERS AND OTHER PACKAGING SUPPLIES BY THE MANUFACTURING INDUSTRIES

HIGHLIGHTS 1995

- The 11.6% increase in the value of containers and packaging used by manufacturing industries in 1995 was the largest in the past 10 years.
- The Food and Beverage Industries are the main consumers of containers and other packaging supplies, accounting for nearly 58% of the value of containers used in the Canadian manufacturing sector.
- Corrugated boxes and plastic containers and packaging supplies were the most used to package manufacturers' products in Canada.
- One clear trend has emerged since 1991: the difference between the total cost of containers and the cost of all materials and supplies used in Canadian industries has been constantly increasing. Container consumption is rising at a slower pace than that of materials and supplies used.

Review

The manufacturing sector both produces and consumes containers. The following five main types of containers are used to package goods produced by the manufacturing sector: plastic containers and packaging supplies, corrugated boxes, metal cans, set-up and folding boxes and glass containers. Container consumption by manufacturing industries amounted to \$7 billion

CONSOMMATION DE CONTENANTS ET AUTRES MATIÈRES D'EMBALLAGE PAR INDUSTRIE MANUFACTURIÈRE

FAITS SAILLANTS 1995

- L'augmentation de 11.6% de la valeur des contenants et des emballages utilisés par les industries manufacturières en 1995 a été la plus importante depuis les dix dernières années.
- Les industries des aliments et les industries des boissons sont les principales consommatrices de contenants et autres matières d'emballage. Près de 58% de la valeur des contenants utilisés dans le secteur manufacturier canadien l'ont été par ces deux industries.
- Les boîtes en carton ondulé et les contenants et matières d'emballage en plastique ont été les plus employés pour emballer les produits provenant des manufactures au Canada
- Depuis 1991 une tendance s'est clairement dessinée : l'écart entre le coût total des contenants et le coût de l'ensemble des matières et fournitures utilisées dans les industries canadiennes ne cesse de s'accroître. La consommation de contenants augmente à un rythme moindre que celui des matières et fournitures utilisées.

Revue

Le secteur manufacturier se veut à la fois producteur et consommateur de contenants. Les principaux contenants utilisés dans l'emballage des biens produits par le secteur manufacturier se retrouvent dans les cinq types de contenants suivant : les contenants et matières d'emballage en plastique, les boîtes en carton ondulé, les boîtes en métal, les boîtes pliantes et montées et les contenants en verre. La consommation de contenants

in 1995, an 11.6% increase over the previous year. This rise, which has proved to be the biggest in the past 10 years, was slightly less than that observed in manufacturing sector shipments (12.3%). The value of all main container types consumed increased relative to the previous year. More than half of the increase in the value of containers and other packaging supplies used is due to higher expenditures on plastic containers and packaging supplies as well as corrugated boxes. The reason for this major increase is the growing demand for industrial products as a result of the strong economic recovery, although a not negligible portion of the rise is attributable to higher observed prices for all major types of containers in 1995.

In light of the historical data, it can be noted that, prior to 1991, changes in spending on containers and other packaging supplies were similar to changes observed in shipments and in costs of materials and supplies used. Since 1991, however, the difference between container expenditures and outlays for all materials and supplies used has widened. Container consumption has increased at a slower pace (Chart 1).

This situation is the result of various factors which, since 1990, have affected container prices and quantities and, consequently, the total cost of containers used. First, the price level of plastic containers, metal cans and corrugated boxes fell in the early 1990s, whereas prices for all industrial goods have remained fairly stable. In addition, environmental considerations have led decision-makers to focus on appropriate waste management. These considerations led to the signing of the National Packaging Protocol

par les industries manufacturières s'est chiffrée à 7 milliards de dollars en 1995, soit une augmentation de 11.6% par rapport à l'année précédente. Cette augmentation, qui s'est avérée être la plus importante des dix dernières années, était légèrement inférieure à celle observée au niveau des livraisons du secteur manufacturier (12.3%). On observe qu'une plus grande valeur de tous les principaux contenants a été consommée par rapport à l'année précédente. Plus de la moitié de l'augmentation de la valeur des contenants et autres matières d'emballage utilisés est due aux dépenses accrues en contenants et matières d'emballage plastique et en boîtes de carton ondulées. La hausse dans la demande de produits industriels qui découle de la vigueur de la reprise économique explique cet accroissement majeur, bien qu'une part non-négligeable de cette augmentation soit cependant attribuable à la hausse des prix observée pour tous les principaux types de contenants en 1995.

À la lumière des données historiques, il est possible de noter que jusqu'en 1991, les fluctuations dans les dépenses pour les contenants et autres matières d'emballage étaient similaires à celles observées dans les livraisons et dans le coût des matières et fournitures utilisées. Cependant, depuis 1991, il est possible de remarquer que l'écart entre les déboursés pour les contenants et ceux pour l'ensemble des matières et fournitures utilisées se creuse. L'augmentation de la consommation de contenants s'est faite à un rythme moindre (Graphique 1).

Cette situation découle d'une conjonction de différents facteurs qui, depuis 1990, affectent autant les prix que les quantités de contenants, et conséquemment le total du coût des contenants utilisés. D'abord le niveau des prix des contenants de plastiques, des boîtes en métal et des boîtes en carton ondulé a chuté au début des années 90 alors que le niveau des prix de l'ensemble des produits industriels demeurait plutôt stable. Puis les considérations environnementales ont amené les décideurs à se pencher sur une gestion convenable des déchets. Celles-ci ont conduit à la signature d'un protocole national sur l'emballage (mars 1990), qui

(March 1990) designed to reduce packaging waste by 35% by 1996 and 50% by the year 2000. Since then, various initiatives have been introduced to promote the reduction, recycling and reuse of containers and packaging, thus affecting quantities consumed. It is apparently for this reason that, despite similar increases in prices of containers and industrial goods as a whole between 1993 and 1995, the difference between container expenditures and the cost of materials and supplies used has continued to widen. Lastly, in 1992, although the survey sample was larger than in previous years, 15% fewer establishments (small establishments) had to answer the question on purchases of containers and other packaging materials and supplies. Thus, between 1990 and 1995, the proportion of containers purchased relative to the total cost of materials and supplies used fell from 3.8 to 3.1%.

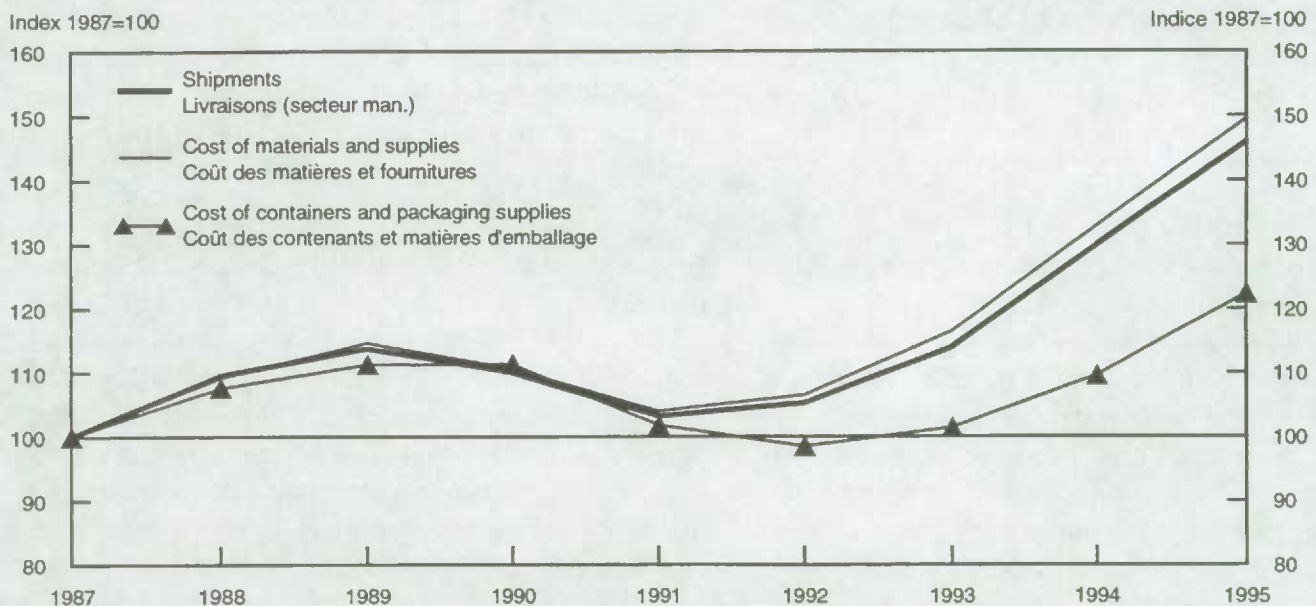
visait à réduire de 35% les déchets provenant des emballages pour 1996 et 50% pour l'an 2000. Suite à cela diverses initiatives sont apparues en vue de favoriser la réduction, le recyclage et la réutilisation de contenants et emballages affectant ainsi les quantités consommées. C'est ce qui expliquerait que malgré la similarité entre l'augmentation du niveau des prix des contenants et de l'ensemble des produits industriels entre 1993 et 1995, l'écart entre les dépenses en contenants et le coût des matières et fournitures utilisées a continué de s'accroître. Finalement en 1992, bien que la taille de l'échantillon de l'enquête ait augmenté par rapport aux années précédentes, il y a eu une réduction de 15% du nombre d'établissements (des établissements de petites tailles) qui devait répondre à la question sur les achats de contenants et autres matières et fournitures d'emballage. Ainsi, entre 1990 et 1995, la proportion des contenants achetés par rapport à l'ensemble du coût des matières et fournitures utilisées est passée de 3.8 à 3.1%.

Chart 1

Shipments, cost of materials and supplies and cost of packaging supplies, 1987-1995

Graphique 1

Livraisons, coût des matières et fournitures utilisées et coût des contenants et matières d'emballage, 1987-1995



Main Users

The Food and the Beverage Industries are the main users of containers and other packaging supplies, accounting respectively for 38% and 20% of total container consumption by the manufacturing sector. The two industries together accounted for 60% of the increase in outlays for containers and other packaging supplies in 1995. In addition to these two, the vast majority of industries raised their container and packaging expenditures relative to 1994. This was the case for 20 of the 22 major groups. Among the industries spending significant sums to purchase containers and packaging supplies, the Plastic Products and Transportation Equipment Industries accounted for the largest rise in value of container consumption (30% and 26% respectively) relative to the previous year. The stronger demand for goods from these industries and higher prices for the main types of containers are the reasons for this increase. At the other end, Tobacco Products Industries reduced their spending on containers and packaging by \$20 million, or 12%, in 1995. The Primary Textile Industries also spent less on their containers and packaging in 1995 than in 1994.

From 1990 to 1995, the two major container consuming industries (Food and Beverage) each saw the value of their containers purchased rise by 7%. The Plastic Products Industries increased the value of its container purchases by 48% over the same period. Chemical and Chemical Products Industries were the only major container consumers to spend less in current dollar terms on container purchases in 1995 than in 1990.

Principaux consommateurs

Les industries des aliments et les industries des boissons sont les principales consommatrices de contenants et autres matières d'emballage. La proportion de la valeur des contenants utilisés par les industries des aliments représente 38% de la consommation totale de contenants par l'ensemble du secteur manufacturier. Cette part était de 20% pour les industries des boissons. D'ailleurs, ces deux industries ont contribué à 60% de l'augmentation des déboursés pour les contenants et autres matières d'emballage en 1995. En plus de ces deux industries, une vaste majorité d'industries ont accru leurs dépenses en contenants et matières d'emballage par rapport à 1994. Ce fut le cas pour 20 des 22 groupes majeurs. Parmi les industries qui dépensent des sommes importantes pour l'achat de contenants et de matières d'emballage, les industries des produits en matière plastique et les industries du matériel de transport sont celles qui ont le plus haussé la valeur de la consommation de contenants (respectivement 30 et 26%) par rapport à l'année précédente. La plus forte demande pour les produits découlant de ces industries et la hausse du prix des principaux types de contenants expliquent cette hausse. À l'opposé, les industries du tabac ont réduit leurs dépenses en contenants et emballages de 20 millions de dollars ou 12% en 1995. Les industries du textile de première transformation dépensaient également moins pour leurs contenants et emballages en 1995 qu'en 1994.

Durant la période de 1990 à 1995, les deux grandes industries consommatrices de contenants (aliments et boissons) ont vu chacune la valeur des contenants achetés s'accroître de 7%. Les industries des produits en matières plastiques ont accru au cours de cette période la valeur des achats de contenants de 48%. Parmi les principaux consommateurs de contenants, les industries chimiques étaient les seules à déboursier moins en dollars courants pour les achats de contenants en 1995 qu'en 1990.

TEXT TABLE I. Consumption of Containers by Industry Group, 1990 - 1995

TABLEAU EXPLICATIF I. Consommation de contenants par groupe d'industries, 1990 - 1995

	1990	1991	1992	1993	1994	1995
	millions of dollars - millions de dollars					
Food industries - Industries des aliments	2,461	2,319	2,210	2,271	2,387	2,640
Beverage industries - Industries des boissons	1,310	1,224	1,124	1,145	1,225	1,408
Chemical and chemical products industries - Industries chimiques	845	799	731	738	779	802
Paper and allied products industries - Industries du papier et produits connexes	413	381	413	411	442	533
Tobacco products industries - Industries du tabac	147	117	142	142	167	147
Plastic Products Industries - Industries des produits en matière plastique	135	107	112	121	153	199
Wood Industries - Industries du bois	109	96	99	118	131	147
Electrical and electronic products industries - Industries des produits électriques et électroniques	143	118	119	117	131	150
Non-metallic mineral products industries - Industries des produits minéraux non métalliques	124	114	111	107	115	128
Fabricated metal products industries - Industries de la fabrication des produits métalliques	99	79	90	100	124	127
Transportation Equipment Industries - Industries du matériel de transport	102	82	74	90	108	136
Refined Petroleum and Coal Products Industries - Industries des produits raffinés et du charbon	46	44	37	51	56	66
Other - Autres	603	490	504	555	471	538
Total	6,388	5,845	5,655	5,823	6,289	7,021

Main Containers

A wide range of containers and packaging are used to package manufactured goods after processing. Approximately 70% of these containers and packaging used fall into the following five categories: plastic containers and packaging, corrugated boxes, metal cans and containers not exceeding 300 liters, folding and set-up boxes and glass containers.

Corrugated boxes were the most widely used of all containers and packaging. Consumption of corrugated boxes amounted to \$1.4 billion in 1995. In second place were plastic containers and packaging, consumption of which was only \$50 million less than that of corrugated boxes. Each of these two types of containers had market shares corresponding to approximately

Principaux contenants

Une gamme diverse de contenants et emballages sont utilisés pour emballer les produits manufacturiers après leur transformation. Environ 70% de ces contenants et emballages utilisés se retrouvait dans les cinq catégories suivantes: contenants et matières d'emballage en plastique, boîtes en carton ondulé, boîtes et récipients en métal n'excédant pas 300 litres, boîtes pliantes et montées et contenants en verre.

Les boîtes en carton ondulé ont été les plus utilisées parmi l'ensemble des contenants et matières d'emballage. La consommation de celles-ci s'est chiffrée à 1,4 milliard de dollars en 1995. Au second rang on retrouvait les contenants et matières d'emballage en plastique dont la consommation ne fut que de 50 millions de dollars inférieure à celle des boîtes en carton ondulé. Chacun de ces deux types de

20% of all containers used. It therefore appears that the sharp increase in the price of corrugated boxes in 1995 (22%) did not induce a marked substitution in favour of other types of containers to the point where it reduced market share. Since 1980, the market share of corrugated boxes has increased in a relatively stable manner, fluctuating between 18 and 20% during that period.

There has been a stunning increase in the use of plastic containers and packaging in the manufacturing sector since the early 1980s. The market share of this type of container was 12.9% in 1981, but had neared 20% by 1995. This increase occurred at the expense of metal containers and boxes and glass containers.

contenants avait des parts de marché qui correspondaient à environ 20% de l'ensemble des contenants utilisés. Il semble donc que la forte augmentation du prix des boîtes en carton ondulé en 1995 (22%) n'ait pas induit une substitution marquée vers d'autres types de contenants au point de réduire la part de marché. Depuis 1980, la part de marché des boîtes en carton ondulé a progressé de façon relativement stable ; en effet cette dernière a oscillé entre 18 et 20% durant cette période.

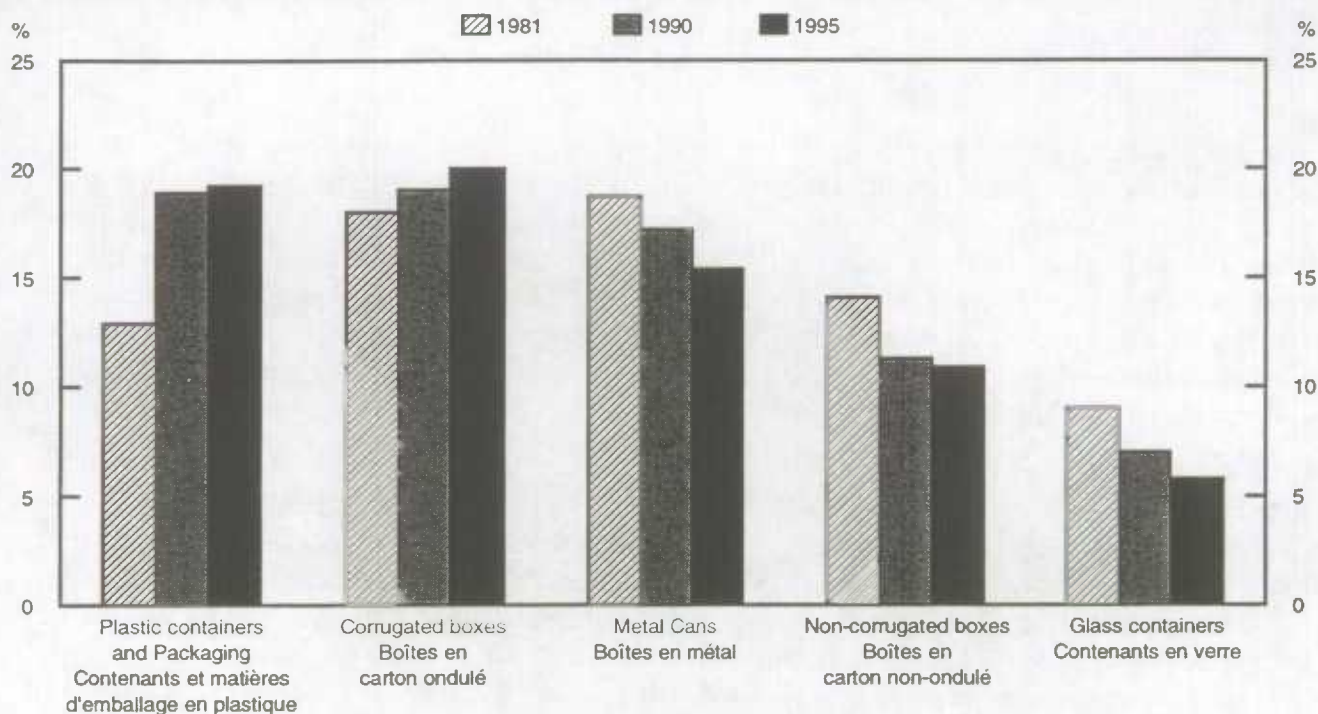
L'utilisation de contenants et matières d'emballage en plastique dans le secteur manufacturier a connu une augmentation fulgurante depuis le début des années 1980. La part de marché de ce type de contenants était de 12.9% en 1981, alors qu'en 1995 celle-ci était très près de la barre des 20%. Cette hausse s'est faite au détriment des réservoirs et boîtes en métal et des contenants en verre.

Chart 2

Consumption of Containers by type (market shares), 1981, 1990, 1995

Graphique 2

Consommation de contenants selon le type (parts de marché), 1981, 1990, 1995



Metal cans held more than 15% of the container market in 1995, with consumption amounting to approximately \$1.1 billion. The market share of metal cans, which used to account for the largest percentage of total expenditures, has fallen more than 3 percentage points relative to 1981. The consumer trend toward reheating food in micro-wave ovens in its original container and growing consumer preference for fresh or frozen products explain the stagnating demand for new metal containers¹.

Les boîtes en métal détenaient un peu plus de 15% de la part de marché des contenants en 1995 avec une consommation se chiffrant à environ 1,1 milliard de dollars. Jadis le type de contenants pour lesquels les dépenses étaient le plus élevées, les récipients en métal ont vu leur part de marché baisser de plus de 3 points de pourcentage par rapport à 1981. La tendance des consommateurs à réchauffer les aliments au micro-ondes dans leur contenant original et la préférence grandissante des consommateurs pour des produits frais ou surgelés peut expliquer la stagnation de la demande de nouveaux récipients en métal¹.

The market share of glass containers fell from 9% to 5.8% in 1981 and 1995. Consumption of these containers amounted to \$404 million in 1995. The 244% increase in plastic bottle

Les contenants de verre ont vu leur part de marché passer de 9% à 5.8% entre 1981 et 1995. La consommation de ces contenants se chiffrait à 404 millions de dollars en 1995. L'augmentation de 244%

TEXT TABLE II. Consumption of Containers by Industry Group and Type of Container, 1995
TABLEAU EXPLICATIF II. Consommation de contenants par groupe d'industries selon le type, 1995

CANADA	Plastic containers and Packaging - Contenants et matières d'emballage en plastique	Corrugated boxes Boîtes en carton ondulé	Metal Cans - Boîtes en métal	Folding and set-up boxes - Boîtes pliantes et montées	Glass containers - Contenants en verre	Other - Autres	Total
	Millions of Dollars - millions de dollars						
Food industries - Industries des aliments	723.3	487.6	413.6	373.6	132.2	509.2	2,639.5
Beverage industries - Industries des boissons	203.1	169.6	534.8	72.6	209.1	219.2	1,408.4
Chemical and chemical products industries - Industries chimiques	230.1	124.7	107.7	38.9	x	x	802.2
Paper and allied products industries - Industries du papier et produits connexes	39.0	94.4	x	58.4	x	x	532.5
Tobacco products industries - Industries du tabac	19.8	6.7	x	78.6	-	x	147.0
Plastic Products industries - Industries des produits en matière plastique	16.3	92.7	-	18.3	-	71.5	198.8
Wood Industries - Industries du bois	21.3	10.0	-	1.0	-	114.2	146.5
Electrical and electronic products industries - Industries des produits électriques et électroniques	0.6	62.0	-	30.5	-	56.8	149.9
Non-metallic mineral products industries - Industries des produits minéraux non métalliques	18.1	44.7	0.5	1.6	-	62.8	127.7
Fabricated metal products industries - Industries de la fabrication des produits métalliques	1.5	47.6	-	10.1	x	x	127.4
Transportation Equipment Industries - Industries du matériel de transport	0.8	52.5	x	13.0	-	x	136.4
Refined Petroleum and Coal Products Industries - Industries des produits raffinés et du charbon	35.3	7.0	12.5	-	-	11.6	66.4
Other - Autres	41.8	204.3	3.1	65.9	-	222.8	537.9
Total	1,351.0	1,405.8	1,078.7	762.5	404.2	2,018.4	7,020.6

consumption between 1981 and 1989 is the reason for this decline in the market share of glass containers².

As for folding and set-up boxes, expenditures on these products amounted to approximately \$760 million in 1995 (11% of container expenditures in 1995).

Outlook

Monthly Survey of Manufacturing data suggests that 1996 results will show a less than 3% increase in manufacturing shipments. In addition, the price of corrugated and folding boxes was declining in 1996, while the price of plastic containers was stable. As a result of these various factors, the value of containers used by the Manufacturing Industries should therefore increase, but at a lower rate than can be observed for 1995.

Footnotes

1. Industry, Science and Technology Canada, Industry profile 1990-1991, Metal stamping, closures and containers, 11pp.
2. Statistics Canada, Consumption of containers and other packaging supplies by the manufacturing industries, Catalogue 31-212-XPB, Annual, 1989.

de la consommation de bouteilles en plastique entre 1981 et 1989 tend à expliquer cette chute dans la part de marché détenue par les contenants en verre².

Pour ce qui est des boîtes pliantes et montées, les dépenses pour ces produits ont atteint environ 760 millions de dollars en 1995 (11% des dépenses en contenants en 1995).

Perspectives

Les données de l'enquête mensuelle sur les industries manufacturières laissent entrevoir que les résultats de 1996 montreront une augmentation dans les livraisons de produits manufacturiers inférieur à 3%. De plus, le prix des boîtes en carton ondulé et des boîtes pliantes était en baisse en 1996 et le prix des contenants en plastique était stable. Ces différents facteurs font en sorte que la valeur des contenants utilisés par les industries manufacturières devrait par conséquent augmenter, mais d'un pourcentage moindre à ce qu'il est possible d'observer pour 1995.

Renvois

1. Industrie, Science et Technologie Canada, Profil de l'industrie 1990-1991 Pièces matricées, fermetures et récipients en métal, 11p.
2. Statistique Canada, Consommation de contenants et autres matières d'emballage, par industrie manufacturière, Catalogue 31-212-XPB Annuel, 1989.

**For Further Reading
Selected Publications from
Statistics Canada on Manufacturing**

**Lectures suggérées
Choisies parmi les publications de
Statistique Canada sur l'industrie
manufacturière**

Catalogue No.
N° au catalogue

Monthly Publications

Monthly Survey of Manufacturing

31-001-XPB

Publications mensuelles

Enquête mensuelle sur les industries
manufacturières

Annual Publications

Manufacturing Industries of Canada:
National and Provincial Areas

31-203-XPB

Publications annuelles

Industries manufacturières du Canada:
niveaux national et provincial

Products Shipped by Canadian Manufac-
turers

31-211-XPB

Produits livrés par les fabricants
canadiens

Occasional Publications

Industrial Organization and Concen-
tration in the Manufacturing, Mining
and Logging Industries

31-402-XPB

Hors série

Organisation des industries et con-
centration dans le secteur de la
fabrication, des mines et de
l'abattage

Destination of Shipments of Manufac-
turers, 1984

31-530-XPB

Destination des livraisons des manu-
facturiers, 1984

To order a publication you may telephone
(613) 951-7277 or fax (613) 951-1584 or
internet: order@statcan.ca. You may also
call 1 800 267-6677 (Canada and United
States) toll free. If you order by tele-
phone, written confirmation is not re-
quired.

Pour obtenir une publication, veuillez communiquer
par téléphone au (613) 951-7277 ou par télécopieur
au (613) 951-1584 ou par internet:
order@statcan.ca. Vous pouvez aussi appeler sans
frais (Canada et États-Unis) au 1 800 267-6677. Il
n'est pas nécessaire de nous faire parvenir une
confirmation écrite pour une commande faite par
téléphone.

Containers and Other Packaging Materials Used,
by Commodity

Canada

Table 1
Consumption by the Manufacturing Industries

Contenants et autres matières d'emballage utilisées,
par produit

Canada

Tableau 1
Consommation par les industries manufacturière

Standard Classification of Goods Classification type des biens	SIC CTI	1994		1995	
		Establishments Établissements	Value Valeur	Establishments Établissements	Value Valeur
Code Description		#	\$'000,000	#	\$'000,000
39 20					
Plates, sheets, film, foil and strips, plastic, non-cellular and not reinforced (excluding self-adhesive)	1011	48	26.4e	54	34.5
Plagues, feuilles, pellicules, bandes et lames, en matière plastique, non alvéolaires et non renforcées (excluant auto-adhésifs)	1012	16	3.2	16	4.0e
	1021	26	2.3e	30	1.8
	1031	12	7.5	18	4.8
	1032	5	2.0	6	4.5
	1041	22	12.7	19	13.7
	1049	17	10.4	15	11.0
	1052	1	x	1	x
	1053	2	x	1	x
	1071	12	12.6	15	13.9
	1072	51	7.7	57	9.0
	1081	2	x	2	x
	1082	3	3.0	2	x
	1083	23	27.5	23	29.2
	1091	11	5.7	9	8.7
	1092	8	6.2	8	6.9e
	1093	6	x	1	x
	1099	28	7.9	30	10.0
	10	293	151.2	307	157.4
	11	18	3.9E	20	x
	12	4	12.6	4	11.4
	15	2	x	2	x
	16	2	x	2	x
	18	2	x	1	x
	19	10	x	6	0.9
	25	151	15.6	171	18.8
	26	2	x	1	x
	27	63	18.5	68	19.4
	30	4	x	4	x
	33	-	-	1	x
	35	3	0.4	2	x
	37	14	3.0e	13	1.4e
	39	69	3.2	78	2.5
	99	637	210.2	680	221.3
39 21					
Plates, sheets, film, foil and strip, of plastic, reinforced or laminated (excluding self-adhesive)	1031	9	5.7e	6	3.6
Plagues, feuilles, pellicules, bandes et lames, en matière plastique, alvéolaires ou renforcées ou laminées (excluant auto-adhésifs)	1032	2	x	1	x
	1041	11	x	8	x
	1049	7	11.1	9	5.2
	1093	8	21.3	13	44.7
	1099	20	9.0e	24	13.0e
	10	57	50.7	61	68.4
	1111	-	-	3	x
	12	1	x	1	x
	16	1	x	1	x
	19	2	x	3	0.7E
	2542	1	x	1	x
	26	-	-	2	x
	30	2	x	1	x
	32	1	x	1	x
	33	1	x	1	x
	35	1	x	2	x
	37	7	7.5	7	8.7
	99	74	62.3	84	81.3

Note: See footnotes at end of tables.
Voir notes à la fin des tableaux.

Containers and Other Packaging Materials Used,
by Commodity

Canada

Table 1
Consumption by the Manufacturing Industries

Contenants et autres matières d'emballage utilisées,
par produit

Canada

Tableau 1
Consommation par les industries manufacturière

Standard Classification of Goods Classification type des biens	SIC CTI	1994		1995	
		Establishments Établissements	Value Valeur	Establishments Établissements	Value Valeur
Code Description		#	\$'000,000	#	\$'000,000
39 23					
Containers (boxes, bags, etc), closures (lids, caps, etc) of plastic	1011	79	54.0	81	62.3
Emballages (boîtes, sacs, etc.), dispositifs de fermeture (couverts, capsules, etc.) en matières plastiques	1012	43	23.5	40	27.4
	1021	67	6.6e	82	6.3
	1031	40	45.8	41	47.8
	1032	15	8.9E	12	11.2E
	1041	59	77.9	57	86.2
	1049	57	44.3	58	69.0
	1051	5	0.8	8	1.2e
	1052	9	3.5	9	4.0
	1053	73	9.9e	82	13.7e
	1061	1	x	2	x
	1071	12	16.1	13	18.6
	1072	107	43.6	114	43.6e
	1081	4	x	4	0.5
	1082	2	x	1	x
	1083	23	5.9	23	6.3
	1091	6	6.5	7	9.7
	1092	5	x	4	0.4
	1093	3	1.0E	3	0.5e
	1094	1	x	1	x
	1099	74	69.1	77	80.4
	10	685	424.8	719	497.4
	1111	35	136.8e	40	183.8
	1121	8	5.0	8	6.8
	1131	1	x	-	-
	1141	7	x	10	4.3
	11	51	145.5e	58	194.8
	12	4	x	4	x
	15	6	x	7	x
	16	129	13.8	141	16.0
	17	1	x	4	0.7
	18	18	x	19	4.5e
	19	65	9.5	67	11.7
	24	219	8.3e	207	7.8e
	25	7	1.7	10	x
	26	89	4.6	88	5.5
	27	35	x	36	19.6
	28	-	-	1	x
	29	9	1.5	9	1.4
	30	10	1.6	6	x
	31	1	x	4	0.2
	32	4	x	5	x
	33	4	0.4E	6	x
	35	37	14.7	36	17.0
	36	13	28.0	14	35.3
	3711	6	4.0	4	4.7
	3712	4	x	5	1.4
	3722	49	6.0	49	5.8
	3729	5	6.2	5	5.0
	3731	19	6.1	19	x
	3741	41	43.2	36	48.2
	3751	29	7.4	28	6.2
	3761	35	x	33	48.9
	3771	20	x	21	74.5
	3791	9	0.7	9	x
	3792	10	x	10	2.8e
	3799	37	x	35	15.9
	37	264	224.0	254	220.0
	39	10	1.3e	20	2.8e
	99	1,661	909.8	1,715	1,048.4

Note: See footnotes at end of tables.
Voir notes à la fin des tableaux.

Containers and Other Packaging Materials Used,
by Commodity

Canada

Table 1
Consumption by the Manufacturing Industries

Contenants et autres matières d'emballage utilisées,
par produit

Canada

Tableau 1
Consommation par les industries manufacturière

Standard Classification of Goods Classification type des biens	SIC CTI	1994		1995	
		Establishments Établissements	Value Valeur	Establishments Établissements	Value Valeur
Code Description		#	\$'000,000	#	\$'000,000
3923.1					
Boxes, cases, crates and similar articles, of plastic	1011	27	x	25	2.3E
Boîtes, caisses, casiers et articles similaires, en matières plastiques	1012	11	2.7	11	5.3
	1021	33	3.0	35	x
	1031	8	x	10	1.8e
	1032	2	x	-	-
	1041	32	31.3	30	19.4
	1049	21	16.1	23	17.7
	1071	7	7.3	8	x
	1072	3	x	2	x
	1081	1	x	-	-
	1099	14	x	14	16.2
	10	159	78.2	158	73.9
	25	1	x	4	x
	30	1	x	1	x
	32	1	x	1	x
	35	4	1.7	4	1.9
	36	4	5.4	4	5.8
	37	29	10.8	28	9.1
	39	8	x	9	1.3e
	99	207	98.4	209	93.6
3923.2					
Sacks and bags (including cones), plastic	1011	64	45.9	67	52.4
Sacs, sachets, pochettes et cornets, en matière plastique	1012	33	13.3	34	17.1
	1021	51	x	61	4.1
	1031	18	2.9	18	3.0e
	1032	12	7.1E	11	x
	1041	45	22.8	44	26.0
	1049	41	x	41	26.0
	1051	5	0.8	8	1.2e
	1052	9	3.5	9	4.0
	1053	72	x	82	13.7e
	1071	9	x	8	6.3
	1072	107	42.3e	111	41.9e
	1081	3	x	4	0.5
	1082	1	x	1	x
	1092	1	x	1	x
	1093	3	1.0E	3	0.5e
	1094	1	x	1	x
	1099	34	x	38	6.8
	10	509	175.6	542	213.3
	11	3	x	9	2.6e
	15	6	x	6	x
	1611	27	4.5	31	5.8
	1621	5	0.1e	4	0.1
	1631	6	0.2	8	0.3
	1691	5	2.2	4	x
	1699	82	5.5	91	x
	16	125	12.5	138	14.2
	17	1	x	3	x
	18	18	x	19	x
	19	64	x	67	8.8e
	24	219	8.3e	207	7.8e
	25	3	x	3	x
	26	86	3.9	85	4.2
	27	33	20.1	35	x
	28	-	-	1	x
	29	8	x	9	1.4
	30	4	0.6	1	x
	3194	-	-	1	x
	3199	-	-	1	x
	31	-	-	2	x
	32	3	x	4	x
	33	2	x	4	0.2
	35	27	10.7	26	12.8
	37	83	20.1	82	18.5
	39	2	x	8	0.8

Note: See footnotes at end of tables.
Voir notes à la fin des tableaux.

Containers and Other Packaging Materials Used,
by Commodity

Contenants et autres matières d'emballage utilisées,
par produit

Canada

Canada

Table 1
Consumption by the Manufacturing Industries

Tableau 1
Consommation par les industries manufacturière

Standard Classification of Goods Classification type des biens	SIC CTI	1994		1995	
		Establishments Établissements	Value Valeur	Establishments Établissements	Value Valeur
Code Description		#	\$'000,000	#	\$'000,000
3923 9					
Articles for the conveyance or packing of goods, of plastics, other than boxes, cases, crates, sacks, bags, carboys, bottles, flasks, spools, cops, boffins, stoppers, lids and caps	1011	18	x	21	x
Articles pour le transport ou l'emballage des marchandises, en matières plastiques, autres que les boîtes, les caisses, les casiers, les sacs, les sachets, les pochettes, les cornets, les bonhommes, les bouteilles, les flacons, les bobines, les busettes, les canettes, les bouchons, les	1012	20	7.5	18	5.0
	1021	2	x	1	x
	1031	1	x	-	-
	1032	1	x	1	x
	1053	1	x	-	-
	1071	2	x	2	x
	1072	2	x	4	x
	1099	20	13.9e	26	x
	10	67	30.9	73	33.3
	11	3	x	2	x
	12	1	x	1	x
	16	4	1.3	4	1.8E
	17	-	-	1	x
	1811	1	x	1	x
	19	2	x	1	x
	26	3	0.7	3	1.3
	27	1	x	-	-
	29	1	x	-	-
	30	2	x	3	0.4
	31	1	x	2	x
	33	1	x	-	-
	35	3	x	3	x
	3611	2	x	2	x
	3711	2	x	1	x
	3712	2	x	1	x
	3741	17	11.1	15	13.7e
	3751	2	x	-	-
	3761	8	8.7	8	x
	3771	3	11.8	2	x
	3792	1	x	-	-
	3799	5	4.9E	7	4.4E
	37	40	38.5	34	31.6e
	39	-	-	1	x
	99	132	78.7	131	74.6
3924 90 42					
Garment hangers of plastics	2431	9	0.2	11	0.1
Cintres en matières plastiques	2432	12	0.4	11	0.6
	2433	12	0.3	12	0.2
	2434	12	0.4e	14	0.4
	2441	5	0.1E	7	0.2e
	2442	51	3.8	49	4.9e
	2443	10	0.2E	8	0.2e
	2444	5	--e	4	--E
	2451	29	1.1e	27	1.0e
	2492	4	x	5	x
	2496	1	x	1	x
	2499	19	0.2E	16	0.2
	24	169	7.4	165	8.3e
3926 9					
Articles of plastics, excluding office supplies, apparel and clothing, fittings for furniture and statuettes	10	7	x	1	x
Articles en matières plastiques, autres que les articles de bureau, les vêtements et accessoires, les garnitures pour meubles et les statuettes	11	2	x	2	x
	27	3	x	-	-
	2921	-	-	1	x
	30	1	x	1	x
	35	-	-	1	x
	3711	1	x	-	-
	3712	1	x	1	x
	3741	5	1.4	3	0.6
	3771	2	x	2	x
	3792	1	x	1	x
	3799	1	x	1	x
	37	11	x	8	8.6
	39	1	x	1	x

Note: See footnotes at end of tables.
Voir notes à la fin des tableaux.

Containers and Other Packaging Materials Used,
by Commodity

Canada

Table 1
Consumption by the Manufacturing Industries

Contenants et autres matières d'emballage utilisées,
par produit

Canada

Tableau 1
Consommation par les industries manufacturière

Standard Classification of Goods Classification type des biens	SIC CTI	1994		1995	
		Establishments Établissements	Value Valeur	Establishments Établissements	Value Valeur
Code Description		#	\$'000,000	#	\$'000,000
3926.9 Articles of plastics, excluding office supplies, apparel and clothing, fittings for furniture and statuettes Articles en matières plastiques, autres que les articles de bureau, les vêtements et accessoires, les garnitures pour meubles et les statuettes	99	25	26.3	15	12.9
4401.30.9 Waste of wood other than chips, firelogs, sawdust, shavings or peeler log cores Déchets de bois autres que copeaux, bûches de sciures, sciures, planures ou âmes de dérouleuse	25 27 3199 3254 35 99	61 2 - 1 1 65	x x - x x 16.1	75 1 1 1 - 78	16.0 x x x - 16.7
44.07 Lumber Bois d'oeuvre	16 25 2918 2919 2921 2941 2951 2959 2961 29 30 31 32 33 35 99	1 2 20 - 24 5 2 - 10 61 256 134 16 38 - 508	x x 4.4 - 2.1 x x - 0.5 9.3 9.4e 5.0e 0.2 2.4e - 26.9	2 22 - 22 21 6 2 1 9 61 278 141 16 42 1 563	x 2.9 - 5.3e 2.0 0.4 x x x 11.1e 9.3e 7.1e 0.3e 2.4 x 33.3e
44.15 Packing cases, boxes, crates, drums and similar packings, of wood, cable-drums of wood, pallets, box pallets and other load boards, of wood Caisnes, caissettes, cageots, cylindres et emballages similaires, en bois; tambours (tourets) pour câbles, en bois; palettes simples, palettes-caisses et autres plateaux de chargement, en bois	10 11 15 16 1711 18 19 25 26 27 28 29 30 31 32 33 35 36 37 39 99	20 1 5 219 - 5 3 31 16 67 141 119 375 194 128 120 160 2 47 148 1,801	2.8e x 1.1 26.5 - 0.3 0.3 2.7 1.3e x 10.0 x 23.7 9.3 27.8 10.7 x x 12.4 4.5 194.4	24 2 4 241 1 5 1 33 17 82 178 116 424 186 132 117 161 3 53 157 1,937	2.6 x 1.0e 33.0e x 0.4 x 2.3 2.4e x 10.6 17.2 24.4 8.5 35.5 13.0e 18.6 1.4 17.8 6.0 223.9
4415.1 Cases, boxes, crates, drums and similar packings (including cable-drums), of wood Caisnes, caissettes, cageots, cylindres et emballages similaires (incluant	10 16 1993 25 26	16 29 1 5 11	1.7e 3.1 x x 1.1e	21 31 - 3 13	1.9e 5.9e - x 2.3e

Note: See footnotes at end of tables.
Voir notes à la fin des tableaux.

Containers and Other Packaging Materials Used,
by Commodity

Canada

Table 1
Consumption by the Manufacturing Industries

Contenants et autres matières d'emballage utilisées,
par produit

Canada

Tableau 1
Consommation par les industries manufacturière

Standard Classification of Goods Classification type des biens	SIC CTI	1994		1995	
		Establishments Établissements	Value Valeur	Establishments Établissements	Value Valeur
Code Description		#	\$'000,000	#	\$'000,000
4415 1					
Cases, boxes, crates, drums and similar packings (including cable-drums), of wood	29	38	6.0	43	6.3
	30	33	4.1	44	x
	31	95	3.7	85	2.9
	32	-	-	3	0.3
Caisses, caissettes, cageots, cylindres et emballages similaires (incluant tourets à câbles), en bois	33	59	4.3	54	7.2e
	35	23	8.9	25	9.9
	37	6	x	8	7.2
	39	80	1.9	79	3.0
	99	396	36.4	409	50.3
4415 20 1					
Pallets, box pallets and skids, of wood	10	4	1.1	3	0.7
Palettes, palettes-caisses et traîneaux, en bois	11	1	x	2	x
	15	5	1.1	4	1.0E
	16	203	23.4	218	27.1e
	18	5	0.3	5	0.4
	19	2	x	1	x
	25	24	2.0	28	1.7
	26	4	x	3	x
	2711	10	2.7	9	2.2
	2712	2	x	2	x
	2713	15	2.5	13	2.7
	2714	3	0.7	4	1.1
	2719	16	10.8	16	12.0
	2721	4	x	4	x
	2731	5	x	6	1.8e
	2732	2	x	12	1.3
	2733	2	x	2	x
	2791	3	0.9	4	0.4
	2792	1	x	2	x
	2799	2	x	7	0.6
	27	65	24.5	81	27.5
	28	141	10.0	178	10.6
	29	96	10.2	91	x
	30	350	19.7	392	21.1
	31	137	5.6	139	5.6
	3241	6	0.1	6	x
	3251	3	x	4	x
	3252	3	0.1	4	0.2
	3253	14	2.4	13	x
	3254	14	1.8	15	1.8
	3255	16	1.3	16	3.2
	3256	14	2.7e	12	4.2e
	3257	6	0.5	7	0.6
	3259	38	7.7	36	9.0e
	3261	2	x	2	x
	3281	1	x	1	x
	3299	1	x	1	x
	32	118	17.7	117	22.7e
	33	71	6.5	71	5.9
	35	136	9.5	135	x
	36	2	x	3	1.4
	37	41	x	46	10.6
	39	81	2.6	90	3.0
	99	1,486	146.7	1,607	159.5
44.16					
Coopers' products (e.g. casks, barrels, vats, tubs) and parts thereof, of wood	1121	2	x	3	3.4
Ouvrages de tonnellerie (p. ex. futailles, tonneaux, cuves, baquets) et leurs parties, en bois					
4421 90 37					
Bobbins and spools of wood	30	14	4.1E	16	4.8

Note: See footnotes at end of tables.
Voir notes à la fin des tableaux.

Containers and Other Packaging Materials Used,
by Commodity

Contenants et autres matières d'emballage utilisées,
par produit

Canada

Canada

Table 1
Consumption by the Manufacturing Industries

Tableau 1
Consommation par les industries manufacturière

Standard Classification of Goods Classification type des biens	SIC CTI	1994		1995	
		Establishments Établissements	Value Valeur	Establishments Établissements	Value Valeur
Code Description		#	\$'000,000	#	\$'000,000
4421 90 37 Bobbins and spools of wood Canettes et bobines, en bois	3381 99	13 27	5 6 9 8e	14 30	4.9 9.7
48 04 Uncoated kraft paper and paperboard, in rolls or sheets, excluding household/sanitary stock or paper of a kind used for writing, printing or other graphic purposes Papiers et cartons kraft, non couchés ni enduits, en rouleaux ou en feuilles autres que matières premières pour papiers à usage domestique/hygiène ou papiers utilisés pour l'écriture, l'impression ou d'autres fins graphiques	10 12 15 16 17 18 19 24 25 26 2711 2712 2713 2714 2719 2721 2731 2733 2791 2792 2793 2799 27 28 29 30 31 33 35 39 99	62 1 6 19 7 26 27 89 166 59 10 29 3 3 15 5 1 1 - 2 2 72 117 3 32 43 49 10 74 862	14 5 x x 0.8E -- 1.6e 3.4 1.7e 17.6 1.6e 16.2 51.2 0.5 1.2 11.5e x x x x - x x x 84.3 1.6 3.2 2.3 0.7e 1.7 3.9 1.0 140.5	63 1 8 22 11 23 22 80 170 65 10 29 4 3 12 6 3 1 1 2 2 73 119 1 36 39 51 12 83 879	15.6 x 2.2 4.4 0.1 1.4e 3.9E x 18.0 1.7e 30.7 59.6 2.0 1.1E 9.6 4.4 x - x x x 108.5 3.4 x 2.1 0.7e 1.7 4.2 1.0 172.6
4804.3 Uncoated kraft paper and paperboard weighing 150 g/m2 or less other than household/sanitary stock or paper of a kind used for writing, printing or other graphic purposes, in rolls or sheets (e.g. kraft envelope, bag stock) Papiers et cartons kraft, non couchés ni enduits d'un poids n'excédant pas 150 g par m2 autres que matières premières pour papiers à usage domestique/hygiène ou papiers utilisés pour fins graphiques, en rouleaux ou feuilles (ex. enveloppe kraft, stock de	17 18 19 2431 2432 2433 2434 2441 2442 2443 2444 2451 2492 2493 2494 2499 24 29 3999 99	6 26 26 6 5 5 6 3 20 5 4 8 3 4 11 9 89 2 - 149	x 1.6e x 0.1 --e --E 0.1e 0.1E 0.3e --e 0.1E 0.1 --E -- 0.7e 0.1 1.7e x - 9.1	11 23 22 6 4 5 7 3 14 3 4 7 5 3 9 9 79 1 1 137	0.1 1.4e 3.9E 0.1E --E 0.1E --E 0.3e -- 0.1E --e 0.1E x x x 1.3E x x 9.1e
4805.2 Multi-ply paper and paperboard, uncoated, in rolls or sheets	15 16	3 -	0.8 -	4 1	1.5 x

Note: See footnotes at end of tables.
Voir notes à la fin des tableaux.

Containers and Other Packaging Materials Used,
by Commodity

Canada

Table 1
Consumption by the Manufacturing Industries

Contenants et autres matières d'emballage utilisées,
par produit

Canada

Tableau 1
Consommation par les industries manufacturière

Standard Classification of Goods Classification type des biens	SIC CTI	1994		1995	
		Establishments Établissements	Value Valeur	Establishments Établissements	Value Valeur
Code Description		#	\$'000,000	#	\$'000,000
4805.2 Multi-ply paper and paperboard, uncoated, in rolls or sheets Papiers et cartons multicouchés, non couchés ni enduits, en rouleaux ou en feuilles	2711 2712 2713 2714 2719 27 28 3099 39 99	- 7 3 1 2 13 38 - 28 82	- 9.7 x x x 10.6 0.4 - 0.8 12.6	1 8 1 1 3 14 44 1 32 96	x 13.7 x x 2.4 16.4 x x 0.8 19.6
48.08 Corrugated, creped, crinkled, embossed or perforated paper or paperboard other than household/sanitary paper or stock, in rolls or sheets Papiers et cartons ondulés, crêpés, plissés, gaufrés, estampés ou perforés, autres que matières premières pour papiers à usage domestique/hygiène, en rouleaux ou en feuilles	10 2521 27 28 30 99	3 1 8 2 - 14	x x 0.8 x - 1.9e	2 1 5 2 1 11	x x 0.2 x x 1.2E
48.10 Paper or paperboard, kaolin or inorganic substance coated, no other coatings, rolls or sheets Papier ou carton, couché au kaolin ou autre substance inorganique, sans autre enduction ou couchage, rouleaux/feuilles	10 27 99	2 1 3	x x 9.0	1 2 3	x x 3.3
48.11 Paper or paperboard, cellulose wadding/webs, coated/impreg./covered, surface-decorated/coloured/printed, rolls/sheets Papier ou carton, ouate ou nappe de cellulose, enduits, imprégnés, recouverts, décorés ou imprimés, rouleaux/feuilles	10 27 3741 99	5 4 - 9	9.3 2.7 - 12.0	5 4 1 10	10.0 x x 14.8
48.19 Paper/paperboard, cartons, boxes, bags, other packing containers, box files, letter trays, etc. for office, shop, etc. Papier, carton, cartonnages/boîtes/sacs, autre emballages, boîtes de classement/courrier, etc. pour bureau/magasin, etc.	10 11 12 1511 1521 1599 15 1611 1621 1631 1691 1699 16 1711 1712 1713 1719 17	965 91 14 1 8 45 54 25 12 23 48 233 341 1 37 20 14 72	939.5 x 92.5 x x 10.4 12.6 x x 7.9 15.6 62.0 95.1 x 10.0 0.5 x x 11.0	986 90 14 - 8 47 55 24 13 28 48 254 367 2 37 19 18 76	1,064.5 242.3 87.3 - x 13.4 x 9.0 3.1 11.8e 24.7 73.8 122.5 x 11.0e 0.6e x 12.2e

Note: See footnotes at end of tables.
Voir notes à la fin des tableaux.

Containers and Other Packaging Materials Used,
by Commodity

Contenants et autres matières d'emballage utilisées,
par produit

Canada

Canada

Table 1
Consumption by the Manufacturing Industries

Tableau 1
Consommation par les industries manufacturière

Standard Classification of Goods Classification type des biens	SIC CTI	1994		1995	
		Establishments Établissements	Value Valeur	Establishments Établissements	Value Valeur
Code Description		#	\$'000,000	#	\$'000,000
48 19					
Paper/paperboard, cartons, boxes, bags, other packing containers, box files, letter trays, etc. for office, shop, etc.	1811	12	7.2e	14	4.5
	1821	10	0.5	9	0.6
	1829	23	5.0E	32	5.3e
	1831	6	0.5	6	0.6
Papier, carton, cartonnages/boîtes/sacs, autre emballages, boîtes de classement/courrier, etc. pour bureau/magasin, etc.	18	51	13.2e	61	11.0
	1911	1	x	2	x
	1921	6	x	6	1.5e
	1931	18	0.4e	18	0.8e
	1991	15	x	18	1.3
	1993	37	4.9e	36	5.3e
	1994	5	x	5	x
	1998	38	3.4e	39	3.7e
	19	120	21.9	124	21.3
	24	386	27.3e	387	33.2e
	25	209	9.7	216	11.7e
	26	294	x	289	69.8
	27	173	127.4	176	x
	28	591	x	612	37.3
	29	55	x	55	9.2
	30	521	56.5	549	58.4
	3111	20	0.6	21	0.6
	3121	23	1.4	23	1.6
	3191	24	2.8E	25	2.1
	3192	44	1.1e	44	1.1
	3193	7	0.1	7	0.1
	3194	17	0.3e	18	0.4e
	3199	60	4.9	69	10.7
	31	195	11.1e	207	16.6
	32	208	52.6	210	65.5
	33	318	89.4	321	101.8
	35	142	54.3	156	62.7
	3611	4	2.7	4	2.7
	3612	9	3.2	11	x
	3699	4	0.1	7	x
	36	17	6.1	22	7.7
	37	279	227.2	266	225.9
	39	411	x	417	53.9
	99	5,507	2,215.3	5,656	2,483.8
4819.1					
Corrugated paper cartons, boxes and cases	1011	67	56.8e	76	76.9
	1012	44	37.0	39	44.3
Boîtes et caisses en papier ou carton ondulé	1021	98	20.9e	99	26.3
	1031	41	29.8	43	40.9
	1032	18	50.8	18	64.1
	1041	31	8.0	32	10.1
	1049	48	18.0	51	23.8
	1051	5	0.5	6	x
	1052	15	17.6	14	19.8
	1053	19	5.9e	19	6.8e
	1061	1	x	2	x
	1071	15	18.0	17	21.5
	1072	66	13.2	71	16.6
	1081	5	0.8	4	1.1
	1082	4	3.7E	4	6.2
	1083	32	x	32	25.0
	1091	13	7.4	10	8.9
	1092	9	5.8	9	7.5e
	1093	14	15.6	13	21.3
	1094	1	x	1	x
	1099	77	56.6e	82	63.6e
	10	623	385.2	642	487.6
	1111	21	19.4E	25	21.2
	1121	8	9.1	9	8.6
	1131	23	126.4	24	138.0
	1141	11	1.4e	8	1.8e
	11	63	156.4	66	169.6

Note: See footnotes at end of tables.
Voir notes à la fin des tableaux.

Containers and Other Packaging Materials Used,
by Commodity

Canada

Table 1
Consumption by the Manufacturing Industries

Contenants et autres matières d'emballage utilisées,
par produit

Canada

Tableau 1
Consommation par les industries manufacturière

Standard Classification of Goods Classification type des biens	SIC CTI	1994		1995	
		Establishments Établissements	Value Valeur	Establishments Établissements	Value Valeur
Code Description		#	\$'000,000	#	\$'000,000
4819 1					
Corrugated paper cartons, boxes and cases	1211	4	0.9	5	1.2
Boîtes et caisses en papier ou carton ondulé	1221	9	10.3	9	7.5
	12	13	11.2	14	8.7
	1521	7	1.6	7	x
	1599	34	8.3	37	x
	15	41	9.9	44	12.4
	1611	21	6.4	17	7.2
	1621	9	2.3	10	3.0
	1631	20	4.3	23	7.2e
	1691	37	11.9	41	17.0
	1699	173	49.0	180	58.3
	16	260	74.0	271	92.7
	17	59	9.0	60	9.6e
	18	47	11.1e	46	8.1e
	19	95	11.4	94	13.1e
	24	296	17.5e	286	19.6e
	25	194	8.9	197	10.0e
	2611	69	19.0e	71	20.5
	2612	26	4.2	29	5.7
	2619	11	2.4	10	3.3
	2641	16	8.5E	14	11.7E
	2649	24	4.5	23	6.0
	2691	12	1.2	12	1.4
	2692	47	5.0e	50	8.8e
	2699	30	2.6	27	3.1
	26	235	47.4e	236	60.4e
	2711	2	x	1	x
	2712	1	x	1	x
	2713	2	x	2	x
	2714	3	0.6	3	0.7
	2719	18	24.3	17	36.1
	2721	4	0.3	5	0.4
	2731	35	12.4	31	12.4e
	2732	1	x	1	x
	2733	7	1.4	7	1.4
	2791	12	5.5	12	5.8
	2792	32	7.2	31	8.9
	2793	7	10.0	6	11.2
	2799	28	8.2	32	11.5
	27	152	75.0	149	94.4
	28	457	18.8	485	27.2
	29	44	6.3	42	7.0
	3011	3	--e	2	x
	3021	2	x	2	x
	3023	-	-	1	x
	3031	49	3.2e	48	3.0
	3032	4	1.0	5	0.7
	3039	32	1.6	31	1.5
	3041	27	3.2	27	2.7
	3042	12	2.2e	13	1.7e
	3049	65	10.5	66	11.4
	3051	4	0.1	3	0.1
	3052	7	0.8	7	0.9
	3053	25	3.8	19	2.2
	3059	29	4.9	26	5.0
	3061	18	3.1	19	3.0e
	3062	24	0.6e	31	0.3e
	3063	14	1.7	14	2.4
	3069	20	0.7	23	1.0
	3071	34	5.1	33	5.2e
	3081	3	x	3	--e
	3091	9	3.1e	11	3.1
	3092	14	0.4e	20	0.4e
	3099	52	2.0e	59	2.4e
	30	447	48.4	463	47.6
	31	168	9.7e	179	15.4

Note: See footnotes at end of tables.
Voir notes à la fin des tableaux.

Containers and Other Packaging Materials Used,
by Commodity

Canada

Table 1
Consumption by the Manufacturing Industries

Contenants et autres matières d'emballage utilisées,
par produit

Canada

Tableau 1
Consommation par les industries manufacturière

Standard Classification of Goods Classification type des biens	SIC CTI	1994		1995	
		Establishments Établissements	Value Valeur	Establishments Établissements	Value Valeur
Code Description		#	\$'000,000	#	\$'000,000
4819.1					
Corrugated paper cartons, boxes and cases	3211	28	2.5	27	3.0
Boîtes et caisses en papier ou carton ondulé	3241	1	x	1	x
	3243	-	-	1	x
	3251	7	1.5	8	2.1
	3252	9	1.4	10	2.0
	3253	17	3.8	17	4.2e
	3254	8	0.5	8	0.6
	3255	15	3.1	14	3.0
	3256	22	7.6	20	15.7
	3257	13	2.6	15	3.3
	3259	51	15.3	54	17.7
	3261	3	0.3	3	0.3
	3281	4	x	2	x
	3299	6	0.4	4	0.6
	32	184	39.1	184	52.5
	3311	12	7.8	11	4.2
	3321	8	16.1	8	17.5
	3331	18	4.3	22	5.9
	3332	12	0.4	11	0.5e
	3333	2	x	2	x
	3341	4	1.8	5	3.0
	3351	20	7.5e	20	7.0e
	3352	34	4.2E	37	5.7E
	3359	29	2.1E	32	2.3e
	3361	1	x	-	-
	3369	-	-	1	x
	3371	10	0.6e	9	0.8
	3372	35	2.6	30	3.0
	3379	18	1.8	17	1.7
	3381	16	1.9	16	3.1e
	3391	5	0.9	4	1.2e
	3392	10	1.7	7	1.6
	3399	11	1.4	13	1.6e
	33	245	59.6	245	62.0
	3511	3	0.1	2	x
	3512	7	1.8	7	2.4
	3561	11	27.0	10	31.9
	3562	13	2.9	13	2.5
	3571	7	x	8	0.6e
	3581	1	x	1	x
	3591	13	1.2e	12	1.7e
	3592	6	0.4	6	0.5
	3593	7	2.8	7	3.0
	3594	8	1.0	9	1.3
	3599	11	0.2	12	0.3
	35	87	38.2	87	44.7
	36	16	6.1	19	7.0
	3711	1	x	1	x
	3712	2	x	2	x
	3729	5	2.0	6	2.2
	3731	25	7.9	25	8.0
	3741	47	11.9	36	12.4
	3751	11	x	11	x
	3761	31	69.8	29	70.0
	3771	21	14.3	19	13.5
	3791	14	0.4	12	0.5
	3792	17	2.7	15	2.4
	3799	35	10.5	36	12.3e
	37	209	122.6	192	124.7
	39	292	26.0	304	31.3
	99	4,227	1,191.7	4,305	1,405.8

Note: See footnotes at end of tables.
Voir notes à la fin des tableaux.

Containers and Other Packaging Materials Used,
by Commodity

Canada

Table 1
Consumption by the Manufacturing Industries

Contenants et autres matières d'emballage utilisées,
par produit

Canada

Tableau 1
Consommation par les industries manufacturière

Standard Classification of Goods Classification type des biens	SIC CTI	1994		1995	
		Establishments Établissements	Value Valeur	Establishments Établissements	Value Valeur
Code Description		#	\$'000,000	#	\$'000,000
4819 2					
Folding cartons, boxes and cases, of non-corrugated paper or paperboard	1011	39	11.0E	39	15.1e
Boîtes et cartonnages, pliants, en papier ou carton non ondule	1012	16	6.6e	17	10.3e
	1021	69	19.0e	78	19.8
	1031	21	8.7e	17	18.2
	1032	8	18.9	6	14.5
	1041	56	120.6	55	89.0
	1049	23	21.1	25	34.6
	1051	-	-	1	x
	1052	6	31.6	9	32.0
	1053	13	4.4e	12	4.9
	1071	12	31.0	15	35.1
	1072	56	22.6	52	22.2
	1081	5	0.8	5	0.9
	1082	4	8.5e	3	7.4
	1083	32	37.6	34	x
	1091	5	1.9	5	2.1
	1092	5	4.8	6	5.2
	1093	4	6.1e	5	7.7
	1099	49	17.1	44	18.7
	10	423	372.3	428	373.6
	1111	24	29.9e	25	29.3
	1121	6	10.4	5	8.9
	1131	15	20.7	18	26.7
	1141	13	8.0	12	7.8
	11	58	69.0	60	72.6
	1221	7	81.4	6	78.6
	15	16	1.8	17	2.5e
	16	67	12.0	76	18.3
	17	23	2.0e	23	2.4e
	18	13	2.1e	23	3.0
	19	34	9.9	39	7.5
	24	158	9.8e	170	13.7
	25	19	0.9e	17	1.0e
	26	84	10.6	74	x
	2713	1	x	1	x
	2719	10	39.8	12	40.9
	2731	3	0.3e	7	2.2
	2732	1	x	1	x
	2733	2	x	-	-
	2791	5	2.6	7	x
	2792	6	2.1	5	2.8
	2793	5	3.9	4	3.7
	2799	8	3.5	10	4.6
	27	41	52.4	47	58.4
	28	201	8.1	204	x
	29	7	0.5	9	0.4E
	30	121	6.7	132	10.1
	31	48	1.4	50	1.2e
	3252	2	x	1	x
	3253	7	1.2	8	1.3
	3254	2	x	2	x
	3255	4	2.3E	3	0.8
	3256	5	3.3e	5	1.8E
	3257	5	0.4	4	0.2
	3259	17	5.6	19	8.5
	3299	1	x	1	x
	32	43	13.5	43	13.0
	33	68	21.1	67	30.5
	35	13	0.8e	18	1.6
	3711	2	x	-	-
	3731	1	x	-	-
	3741	27	12.8	27	16.0
	3751	1	x	1	x
	3761	9	1.9e	8	x
	3771	15	22.8	14	20.0
	37	55	40.4	50	38.9
	39	129	15.3	132	16.2
	99	1,628	732.0	1,685	762.5

Note: See footnotes at end of tables.
Voir notes à la fin des tableaux.

Containers and Other Packaging Materials Used,
by Commodity

Canada

Table 1
Consumption by the Manufacturing Industries

Contenants et autres matières d'emballage utilisées,
par produit

Canada

Tableau 1
Consommation par les industries manufacturière

Standard Classification of Goods Classification type des biens	SIC CTI	1994		1995	
		Establishments Établissements	Value Valeur	Establishments Établissements	Value Valeur
Code Description		#	\$'000,000	#	\$'000,000
4819.20.1 Milk cartons, of non-corrugated paper or paperboard Contenants de lait, en papier ou carton non ondulé	1041 1049 10	55 5 60	97.1 5.3 102.4	54 5 59	72.0 9.2E 81.2e
4819.3 Paper sacks and bags having a base of a width of 40 cm or more Sacs de papier d'une largeur à la base de 40 cm ou plus	1011 1041 1049 1051 1052 1053 1081 1091 1099 10 28 29 30 35 3699 37 99	9 5 14 16 7 74 6 3 19 10 1 3 8 58 - 53 276	3.1 x 1.9 7.5 1.7 8.9 2.9 x 4.8 31.3 x 0.8 1.4E x - 16.2 63.5	12 4 15 18 9 84 6 2 18 168 1 2 12 63 1 52 299	4.0 x x 10.6e 3.3 15.7 2.9e x 5.3 45.0 x x 0.6 13.9 x 16.2 77.1
4819.4 Paper sacks and bags having a base of a width less than 40 cm (including cones) Sacs de papier d'une largeur à la base inférieure à 40 cm (y compris cornets)	1011 1041 1049 1051 1052 1053 1071 1072 1081 1083 1091 1099 10 16 19 25 28 2911 2918 29 35 37 39 99	3 1 5 12 8 28 8 13 5 1 3 6 93 1 2 - 1 - 1 1 1 7 1 1 107	0.6 x 0.7 7.0 3.3 18.6 x 0.9 1.8 x 1.3 1.1e 44.7 x x - x - x x x x x x 47.3	3 1 2 7 5 30 10 11 6 1 1 5 82 1 2 2 1 1 - 1 2 10 1 102	0.1 x x 6.3 0.9 37.2 9.7 0.2e 2.5 x x 1.2E 60.0 x x x x - x x x x x 64.1
4819.5 Packing containers, paper (including drums, cans, food packaging cups, tubes and similar articles) Empaquetages en papier et carton (y compris barils, boîtes, tasses pour empaquetage d'aliments, tubes ou similaires)	1011 1021 1031 1032 1041 1049 1051 1052 1071 1072 1091 1099 10 11	31 20 15 5 16 15 - 3 2 28 2 33 10 1	24.9e 1.9 20.3e 11.9 10.5e 10.0E - 2.9 x 4.8 x 10.4e 106.0e x	30 23 14 6 12 18 1 4 4 32 2 35 181 -	25.2 2.6 6.7 13.2e 12.1 12.8e x 4.1 2.2 6.1 x 11.1e 98.3 -

Note: See footnotes at end of tables.
Voir notes à la fin des tableaux.

Containers and Other Packaging Materials Used,
by Commodity

Canada

Table 1
Consumption by the Manufacturing Industries

Contenants et autres matières d'emballage utilisées,
par produit

Canada

Tableau 1
Consommation par les industries manufacturière

Standard Classification of Goods Classification type des biens	SIC CTI	1994		1995	
		Establishments Établissements	Value Valeur	Establishments Établissements	Value Valeur
Code Description		#	\$'000,000	#	\$'000,000
4819.5					
Packing containers, paper (including drums, cans, food packaging cups, tubes and similar articles)	15	5	0.9	2	x
	16	56	8.7e	68	x
	17	4	0.1	8	x
Empaquetages en papier et carton (y compris barils, boîtes, tasses pour empaquetage d'aliments, tubes ou similaires)	19	.	.	1	x
	25	.	.	1	x
	26	2	x	2	x
	29	1	x	2	x
	30	1	x	.	.
	33	59	8.7	59	9.3e
	35	8	1.1	12	x
	36	3	0.1	5	x
	3711	1	x	1	x
	3729	.	.	1	x
	3731	12	1.7	14	1.8
	3741	19	16.3	18	14.3
	3751	1	x	1	x
	3761	21	14.2	18	x
	3771	8	12.0	11	15.4
	3792	2	x	3	x
	3799	2	x	2	x
	37	66	46.8	69	44.5
	39	75	6.1	71	x
	99	451	180.1	481	173.5
4819.50.1					
Paper or paperboard drums, cans and canisters used as packing containers	1091	2	x	2	x
Barils, boîtes et bidons, en papier ou carton, contenants d'emballage	1099	18	x	21	x
	10	20	11.8	23	6.7
	35	1	x	1	x
	36	3	0.1	5	x
	3729	.	.	1	x
	3731	8	x	10	x
	3761	16	8.7	14	6.0
	3792	2	x	3	x
	3799	2	x	2	x
	37	28	12.2	30	x
	99	52	24.2	59	16.1
4819.50.2					
Set-up boxes, paper or paperboard	10	101	41.5	110	46.9
Boîtes rigides en papier ou carton	15	5	0.9	2	x
	16	53	7.3e	65	9.7
	17	4	0.1	8	x
	19	.	.	1	x
	3099	1	x	.	.
	33	58	x	59	9.3e
	35	7	0.9	10	0.8
	3711	1	x	1	x
	3741	19	16.3	18	14.3
	3761	7	5.5	6	x
	3771	8	12.0	11	15.4
	37	35	x	36	35.0
	39	75	6.1	70	x
	99	339	98.0	361	108.7

Note: See footnotes at end of tables.
Voir notes à la fin des tableaux.

Containers and Other Packaging Materials Used,
by Commodity

Canada

Table 1
Consumption by the Manufacturing Industries

Contenants et autres matières d'emballage utilisées,
par produit

Canada

Tableau 1
Consommation par les industries manufacturière

Standard Classification of Goods Classification type des biens	SIC CTI	1994		1995	
		Establishments Établissements	Value Valeur	Establishments Établissements	Value Valeur
Code Description		#	\$'000,000	#	\$'000,000
48.21					
Paper or paperboard labels, whether or not printed	1011	52	14.0e	57	16.3
Etiquettes de tous genres, en papier ou carton, imprimés ou non	1012	4	0.8	3	0.7
	1021	1	x	-	-
	1031	32	13.5	36	20.7
	1032	5	0.8	5	1.6
	1041	23	2.2E	22	2.6E
	1049	28	3.9	26	4.3
	1052	1	x	1	x
	1053	58	4.2e	55	3.9e
	1061	1	x	1	x
	1071	1	x	3	x
	1072	67	8.0	70	7.3e
	1082	-	-	1	x
	1083	2	x	1	x
	1091	1	x	1	x
	1099	49	10.7	56	10.7
	10	325	60.3	338	70.8
	1111	41	15.1e	32	8.2
	1121	12	13.6	12	11.1e
	1131	26	30.4	26	29.2
	1141	15	4.9	14	5.4
	11	94	64.1	84	54.0
	12	2	x	3	x
	15	21	1.8	20	2.1
	16	3	0.1	2	x
	17	25	1.0	24	1.1E
	18	30	1.8e	30	1.8e
	19	53	4.9e	55	4.6e
	24	93	4.0e	100	4.1e
	25	19	1.6	21	1.9
	26	55	1.7e	56	2.4
	27	33	5.9	41	8.2
	28	106	3.1	116	3.2
	29	-	-	1	x
	30	5	0.3	4	x
	31	15	0.5	14	0.5
	32	1	x	1	x
	33	37	6.1	42	7.0
	35	24	3.2	24	3.3E
	36	2	x	3	2.8
	3711	1	x	1	x
	3712	1	x	-	-
	3729	1	x	2	x
	3741	48	16.8	42	17.0
	3751	16	4.5	15	3.7
	3761	18	7.0	15	5.6
	3771	16	16.9	16	13.9
	3791	1	x	1	x
	3792	11	1.3	11	1.2E
	3799	23	2.7	25	2.4
	37	136	49.7	128	44.6
	39	118	5.9	113	6.6
	99	1,197	223.2	1,220	223.9
48.22					
Paper or paperboard or paper pulp, for bobbins, spools, cops, etc.	15	1	x	1	x
Papier ou carton ou pâte à papier, pour bobines, canettes, busettes, etc.	16	1	x	1	x
	18	48	12.0	52	9.4
	19	9	x	10	x
	27	93	73.7	95	88.4
	99	152	87.8	159	100.3
4822.10.1					
Paper tubes or cones used for winding	1811	9	5.0	10	3.8

Note: See footnotes at end of tables.
Voir notes à la fin des tableaux.

Containers and Other Packaging Materials Used,
by Commodity

Canada

Table 1
Consumption by the Manufacturing Industries

Contenants et autres matières d'emballage utilisées,
par produit

Canada

Tableau 1
Consommation par les industries manufacturière

Standard Classification of Goods Classification type des biens	SIC CTI	1994		1995	
		Establishments Établissements	Value Valeur	Establishments Établissements	Value Valeur
Code Description		#	\$'000,000	#	\$'000,000
4822 10.1 Paper tubes or cones used for winding textile yarn Tubes ou cônes en papier pour l'enroulement des fils textiles	1821 1829 18 19 99	11 28 48 9 57	0.6 6.4 12.0 x x	10 32 52 8 60	0.9e 4.7 9.4 1.8e 11.2
4822 9 Paper or paperboard or paper pulp, for bobbins, spools, cops, etc., o/t for winding textile yarn Papier ou carton ou pâte à papier, pour bobines, canettes, busettes, etc., a/q pour l'enroulement des fils textiles	1994 2711 2712 2713 2719 27 99	- 6 41 24 22 93 93	- 2.6 52.4 6.0 12.7 73.7 73.7	1 7 41 24 23 95 96	x 3.5 x 7.7 13.0 x 88.4
4822 90.1 Paper cores for winding paper Bobines, canettes, burettes en papier, carton ou pâte à papier, pour l'enroulement du papier	2711 2712 2713 2719 27	6 41 24 22 93	2.6 52.4 6.0 12.7 73.7	7 41 24 23 95	x 64.2 7.7 13.0 x
48 23 Paper and paperboard, cut to size or shape, not elsewhere classified (includes paperboard roll headers) Papiers et cartons, découpés à format, non classés ailleurs (inclus les protecteurs de rouleau de papier en carton)	1011 1012 1031 1032 1041 1049 1052 1053 1071 1072 1081 1082 1083 1091 1099 10 12 15 16 2611 27 35 37 99	13 10 6 1 14 12 3 4 5 10 4 4 22 5 19 132 5 5 1 1 6 7 26 183	2.2E 1.3 x x 3.8 6.5e 1.4 0.5 x 0.2 3.3 x 11.1 3.9 5.1 72.8 x 0.3 x x x 1.3 x 88.9	15 9 4 1 14 13 3 2 6 12 4 4 23 3 16 129 5 4 - 1 6 5 25 175	2.5E 1.7e 1.3 x 3.5 6.9 1.7 x x 0.5 3.5 x 10.8 3.5 5.2 x 4.3 0.4 - x x 0.9 7.6e 76.4
4823 90.9 Paper or paperboard, articles, n.e.s. other Papier ou carton, articles, n.d.a., autres	10 12 15 1699 27 35 37 99	131 5 5 1 4 7 25 178	x x 0.3 x x 1.3 6.7e 86.1	128 5 4 - 5 5 24 171	58.7 4.3 0.4 - x 0.9 x 73.7

Note: See footnotes at end of tables.
Voir notes à la fin des tableaux.

Containers and Other Packaging Materials Used,
by Commodity

Canada

Table 1
Consumption by the Manufacturing Industries

Contenants et autres matières d'emballage utilisées,
par produit

Canada

Tableau 1
Consommation par les industries manufacturière

Standard Classification of Goods Classification type des biens	SIC CTI	1994		1995	
		Establishments Établissements	Value Valeur	Establishments Établissements	Value Valeur
Code Description		#	\$'000,000	#	\$'000,000
4823 90 95 Paper wrappers, cut to size Emballages, papier, coupés aux dimensions	1011	13	2.2E	15	2.5E
	1012	10	1.3	9	1.7e
	1031	3	x	4	1.3
	1032	1	x	1	x
	1041	14	3.8	14	3.5
	1049	12	6.3E	13	6.9
	1052	3	1.4	3	1.7
	1053	4	0.5	2	x
	1071	4	x	5	10.0
	1072	10	0.2	12	0.5
	1081	4	3.3	4	3.5
	1082	4	x	4	7.6e
	1083	22	11.1	23	10.8
	1091	5	3.9	3	3.5
	1099	19	5.1	16	5.2
	10	128	59.8	128	58.7
	12	5	x	5	4.3
	15	5	0.3	4	0.4
	27	3	1.5	4	x
	35	7	1.3	5	0.9
	3741	9	x	9	x
	3761	1	x	1	x
	3771	7	1.9	7	2.1
	3792	2	x	-	-
	3799	6	2.4e	7	2.8e
	37	25	6.7e	24	x
	99	173	x	170	73.7
56 Wadding, felts and nonwovens; special yarns; twine, cordage, ropes and cables; articles thereof	10	32	2.4	32	x
	16	1	x	1	x
	25	1	x	-	-
Quates, feutres et nontissés; fils spéciaux; ficelles, cordes et cordages; articles de corderie	27	2	x	1	x
	99	36	3.0	34	3.5
63 05 Sacks and bags, packing, of textile materials	1011	18	2.4	18	3.4
	1051	11	2.4e	8	1.0e
	1052	1	x	1	x
Sacs et poches d'emballage, en matière textile	1053	60	2.4	51	2.1
	1091	1	x	1	x
	1094	1	x	-	-
	1099	3	0.1E	6	x
	10	95	x	85	9.9
	11	2	x	2	x
	19	1	x	-	-
	2819	-	-	1	x
	30	1	x	-	-
	3251	-	-	1	x
	35	3	0.4	3	0.5
	39	1	x	1	x
	99	103	26.6	93	28.9

Note: See footnotes at end of tables.
Voir notes à la fin des tableaux.

Containers and Other Packaging Materials Used,
by Commodity

Canada

Table 1
Consumption by the Manufacturing Industries

Contenants et autres matières d'emballage utilisées,
par produit

Canada

Tableau 1
Consommation par les industries manufacturière

Standard Classification of Goods Classification type des biens	SIC CTI	1994		1995	
		Establishments Établissements	Value Valeur	Establishments Établissements	Value Valeur
Code Description		#	\$'000,000	#	\$'000,000
70.10 Carboys, bottles, flasks, jars, pots, phials, ampoules and containers, of glass, of a kind used for the conveyance or packing of goods; preserving jars of glass, stoppers, lids and closures, of glass	1011 1012 1031 1032 1041 1049	2 1 29 2 2 6	x x 65.0e x x x	2 - 30 2 2 3	x - 76.1 x x x
Bonbonnes, bouteilles, flacons, bocaux, pots, emballages tubulaires, ampoules et récipients de transport ou d'emballage, en verre; bocaux à conserves en verre; bouchons, couvercles et dispositifs de fermeture, en verre	1091 1099 10 11 2791 30 3741 3751 3761 3771 3799 37 99	3 29 74 63 - - 37 1 4 15 1 58 37 195	16.0 20.9 120.1e 206.0 - - 21.9 x x 30.7e x 55.2 - 381.3	4 30 73 62 1 1 30 - 4 15 1 50 50 187	13.5 22.4 132.2 209.1 x x 24.0 - x 31.3 x x x 404.2
7010.9 Glass containers: carboys, bottles, flasks, jars, pots, phials, preserving jars, and other containers (excluding ampoules)	10 1111 1121 1131 1141 11 2791 3099 37 99	8 22 13 9 18 62 - - 1 71	x 32.3e x x 35.4 205.7 - - x 220.2	5 18 13 13 17 61 1 1 1 69	13.8 25.8e 75.8 64.6 42.4 208.7 x x x 223.0
7010.90.2 Glass bottles for alcoholic beverages Bouteilles en verre pour boissons alcoolisées	1121 1131 1141 11	1 9 - 10	x x - x	13 13 17 43	75.8 64.6 42.4 182.9
7010.90.5 Glass bottles for soft drinks Bouteilles en verre pour boissons non alcoolisées	1111	1	x	1	x
7211.30.1 Steel strapping Courroies d'acier	16 18 2511 2512 2521 2522 2542 2543 2549 2561 2591 2592 2593 2599 25 26 27	2 1 15 290 19 21 2 23 90 34 23 15 10 21 563 5 119	x x 0.7 28.7 0.6e 1.8 x 0.4e 1.0 0.3e 0.7e 1.4 1.8 x 37.9 0.1 12.4	3 - 16 303 24 22 1 19 90 39 24 14 11 30 593 6 122	0.3e - 0.9 29.6 1.1e 2.8 x 0.3e 1.2 x 0.6e 1.7 3.4 0.5e 42.5 0.1 12.9

Note: See footnotes at end of tables.
Voir notes à la fin des tableaux.

Containers and Other Packaging Materials Used,
by Commodity

Canada

Table 1
Consumption by the Manufacturing Industries

Contenants et autres matières d'emballage utilisées,
par produit

Canada

Tableau 1
Consommation par les industries manufacturière

Standard Classification of Goods Classification type des biens	SIC CTI	1994		1995	
		Establishments Établissements	Value Valeur	Establishments Établissements	Value Valeur
Code Description		#	\$'000,000	#	\$'000,000
7211.30.1 Steel strapping Courroies d'acier	2912	14	--	14	x
	2918	24	9.6	-	-
	2919	-	-	25	11.2
	2921	22	1.6	18	1.5
	2941	12	x	13	0.2
	2951	1	x	1	x
	2959	1	x	1	x
	2961	17	0.6	18	0.9
	2999	11	0.3	12	0.3e
	29	102	13.2	102	14.9
	30	310	6.3	363	5.8
	31	142	1.9	140	1.9
	32	9	0.4	11	0.6
	33	2	x	4	--
	35	56	3.6	61	3.2
	37	1	x	-	-
	99	1,312	76.3	1,405	82.1
72.17 Wire of iron or non-alloy steel Fils en fer ou en aciers non alliés	19	1	x	1	x
	27	27	11.6	30	14.4
	28	1	x	1	x
	2918	1	x	-	-
	2919	-	-	1	x
	29	1	x	1	x
	99	30	12.4	33	15.4
72.23 Wire of stainless steel Fils en acier inoxydable	27	14	4.7	13	5.1
73.09 Reservoirs, tanks, vats and similar containers for any material (other than compressed or liquefied gas), of iron or steel, of a capacity EXCEEDING 300 LITRES, whether or not lined or heat-insulated, but not fitted with mechanical or thermal equipment Réservoirs, foudres, cuves et récipients similaires pour toutes matières (à l'exception des gaz comprimés ou liquéfiés), en fonte, fer ou en acier, d'une capacité EXCÉDANT 300 LITRES, sans dispositifs mécaniques	3611	2	x	1	x
	3612	3	x	2	x
	3699	-	-	1	x
	36	5	x	4	x
	37	30	12.4	31	x
	99	35	x	35	13.7E
73.10 Reservoirs, tanks, vats and similar containers for any material (other than compressed or liquefied gas), of iron or steel, of a capacity NOT EXCEEDING 300 LITRES, whether or not lined or heat-insulated, but not fitted with mechanical or thermal equipment Réservoirs, fûts, tambours, bidons, boîtes et récipients similaires pour toutes matières (à l'exception des gaz comprimés ou liquéfiés), en fonte, fer ou acier, d'une contenance N'EXCÉDANT PAS 300 LITRES, sans dispositifs	1011	12	20.7	11	22.8
	1021	19	27.4	16	17.7
	1031	18	85.3	21	x
	1032	3	0.4E	2	x
	1049	4	10.5	3	13.8
	1053	5	17.6E	3	13.8E
	1061	2	x	2	x
	1083	1	x	1	x
	1091	5	2.0	4	3.7
	1092	1	x	1	x
	1094	1	x	1	x
	1099	31	32.6	27	36.3
	10	102	199.5	92	214.0
	11	1	x	2	x
	12	3	5.8	2	x
	15	8	0.5	8	0.5
	27	2	x	1	x

Note: See footnotes at end of tables.
Voir notes à la fin des tableaux.

Containers and Other Packaging Materials Used,
by Commodity

Canada

Table 1
Consumption by the Manufacturing Industries

Contenants et autres matières d'emballage utilisées,
par produit

Canada

Tableau 1
Consommation par les industries manufacturière

Standard Classification of Goods Classification type des biens	SIC CTI	1994		1995	
		Establishments Établissements	Value Valeur	Establishments Établissements	Value Valeur
Code Description		#	\$'000,000	#	\$'000,000
73 10 Reservoirs, tanks, vats and similar containers for any material (other than compressed or liquefied gas), of iron or steel, of a capacity NOT EXCEEDING 300 LITRES, whether or not lined or heat-insulated, but not fitted with mechanical or thermal equipment Réservoirs, fûts, tambours, bidons, boîtes et récipients similaires pour toutes matières (à l'exception des gaz comprimés ou liquéfiés), en fonte, fer ou acier, d'une contenance N'EXCÉDANT PAS 300 LITRES, sans dispositifs	29 31 32 35 36 3711 3712 3731 3741 3751 3761 3791 3792 3799 37 99	11 1 1 6 16 8 6 6 2 43 12 25 14 36 152 303	3.5 x x 0.6e 10.9 0.7 3.5 3.2e x 38.9 x 4.9 4.7 12.4 69.0 300.0	10 1 1 5 12 6 6 6 3 40 12 26 14 32 145 279	1.2 x x x 10.7 0.5 5.9 2.6e 0.9 34.1 0.7 5.1e 6.0 16.8 72.6 305.1
7310.21.1 Cans of iron or steel, for food, less than 50 litres, crimp or solder closing Boîtes en fer ou en acier pour les aliments d'une capacité de moins de 50 litres, fermeture par soudage ou sertissage	1011 1021 1031 1032 1049 1053 1083 1091 1092 1094 1099 10	12 19 18 2 3 1 1 5 1 1 23 86	20.7 27.4 85.3 x 9.0 x x 2.0 x x 31.9 190.8	11 16 20 1 3 1 1 4 1 1 19 78	22.8 17.7 97.6 x 13.8 x x 3.7 x x 35.4 206.1
7310.21.91 Cans of iron or steel, soft drink, crimp or solder closing Cannettes en fer ou acier pour boissons non alcoolisées, fermeture par soudage ou sertissage	1031 1032 10 1111 99	- 1 1 1 2	- x x x x	1 1 2 - 2	x x x - x
7310.29 Tanks, casks, drums, cans and pails of iron or steel, less than 50 litres, other than crimp or solder closing Réservoirs, fûts, tambours, bidons, boîtes et récipients similaires en fer ou en acier, d'une capacité de moins de 50 litres, autres que fermeture par soudage ou sertissage	10 12 29 3593 37 99	1 3 1 2 1 8	x 5.8 x x x 7.9	- 2 1 2 1 6	- x x x x 2.1
76 07 Aluminum foil (whether or not printed, or backed with paper or paperboard) of a thickness not exceeding 0.2 mm Feuilles et bandes minces en aluminium (même imprimées ou fixées sur papier, carton) d'une épaisseur n'excédant pas 0.2 mm	1011 1031 1032 1041 1049 1061 1082 1083 1099 10 12 37 99	6 6 - 14 10 1 2 9 1 49 6 3 58	0.2 27.5 - 5.3 7.2 x x 3.4 x 47.5 39.0 0.3 86.8	6 5 1 17 10 1 2 10 1 53 6 3 62	0.2 18.1 x 4.1 1.8 x x 3.0 x 31.0 26.9 0.4E 58.2

Note: See footnotes at end of tables.
Voir notes à la fin des tableaux.

Containers and Other Packaging Materials Used,
by Commodity

Canada

Table 1
Consumption by the Manufacturing Industries

Contenants et autres matières d'emballage utilisées,
par produit

Canada

Tableau 1
Consommation par les industries manufacturière

Standard Classification of Goods Classification type des biens	SIC CTI	1994		1995	
		Establishments Établissements	Value Valeur	Establishments Établissements	Value Valeur
Code Description		#	\$'000,000	#	\$'000,000
76.12					
Casks, drums, cans, boxes and similar containers, aluminum, excluding for liquefied or compressed gas, without mechanical or thermal equipment, less than or equal to 300 litres	1011	7	x	7	x
Réservoirs, fûts, tambours, bidons, boîtes et récipients similaires en aluminium (y compris les étuis tubulaires rigides ou souples) d'une capacité n'excédant pas 300 litres	1021	24	15.9	19	31.4
	1031	14	x	12	x
	1032	1	x	1	x
	1049	6	6.5	5	13.1E
	1052	1	x	-	-
	1053	7	19.7	8	24.6
	1061	1	x	2	x
	1072	39	7.3	46	10.0
	1081	1	x	-	-
	1091	4	8.8	4	8.6
	1099	26	x	29	11.7
	10	131	169.8	133	199.6
	11	39	x	40	x
	15	1	x	6	x
	27	6	1.9	2	x
	29	2	x	2	x
	35	4	0.1	2	x
	36	11	1.6	14	1.8
	3711	3	0.6	4	0.5E
	3712	2	x	3	0.3
	3729	2	x	2	x
	3731	2	x	5	3.4
	3741	9	9.1	5	11.7
	3751	15	4.3	18	5.8
	3761	4	0.3	2	x
	3771	1	x	1	x
	3791	18	1.7	17	1.2
	3792	5	2.0	4	2.0E
	3799	12	7.9	14	9.2
	37	73	27.0	75	35.1
	3999	1	x	1	x
	99	268	604.3e	275	773.6
7612.90.11					
Cans, aluminum, food	1011	7	x	7	x
Boîtes en aluminium, pour les produits alimentaires	1021	24	15.9	19	31.4
	1031	8	82.9	9	80.8
	1049	6	6.5	5	13.1E
	1052	1	x	-	-
	1053	1	x	1	x
	1099	12	4.0E	13	4.1E
	10	59	114.1	54	x
	3999	1	x	1	x
	99	60	x	55	134.2
7612.90.13					
Cans, aluminum, soft drink	1111	20	286.5e	21	373.0
Boîtes, cannettes en aluminium, pour boissons non alcoolisées					
7612.90.14					
Cans, aluminum, beer	1131	19	112.0	19	161.3
Boîtes, cannettes en aluminium, pour la bière					
7612.90.15					
Cans, aluminum, fruit or vegetable juice	1031	6	x	3	x
Boîtes, cannettes en aluminium, pour le jus de fruits ou de légumes	1032	1	x	1	x
	10	7	16.4E	4	17.2E

Note: See footnotes at end of tables.
Voir notes à la fin des tableaux.

Containers and Other Packaging Materials Used,
by Commodity

Canada

Table 1
Consumption by the Manufacturing Industries

Contenants et autres matières d'emballage utilisées,
par produit

Canada

Tableau 1
Consommation par les industries manufacturière

Standard Classification of Goods Classification type des biens	SIC CTI	1994		1995	
		Establishments Établissements	Value Valeur	Establishments Établissements	Value Valeur
Code Description		#	\$'000,000	#	\$'000,000
7612 90 3 Containers, aluminum foil, including pie plates Contenants en feuilles d'aluminium (incluant les assiettes à tartes)	1052 1072 1091 1099 10	1 39 4 14 58	x 7.3 8.8 x 22.8	- 46 4 16 66	- 10.0 8.6 7.5 26.2
76 16 Articles of aluminum, other than bars, wire, plates, tubes, towers, bridges, doors and windows, roofing, siding, awnings, reservoirs and household articles (eg. utensils, table and sanitary ware articles) Articles en aluminium, autres que barres, fils, tôles, tubes, tours, ponts, fenêtres et portes, toitures, parements, auvents, réservoirs et articles de ménage (ex. ustensiles, articles de table et d'hygiène)	30 37 99	2 2 4	x x 1.2	1 2 3	x x 1.1
8007 00 3 Collapsible tubes, tin Tubes repliables en étain	3741	16	7.2	15	6.5
83 09 Stoppers, caps and lids (including crown corks, screw caps and pouring stoppers), capsules for bottles, threaded bungs, bung covers, seals and other packing accessories, base metal Bouchons, capsules, couvercles, bondes filetées, bondons, scellés et autres accessoires d'emballage, en métaux communs	1031 1032 1049 1091 1099 10 1111 1121 1131 1141 11 2561 27 35 37 99	25 1 2 1 22 51 41 8 26 14 89 - 48 4 2 194	36.8 x x x 7.3 52.1 29.3E 3.6 30.1 4.3 67.2e - 14.8 x x 135.5	22 1 - 2 18 43 33 8 27 14 82 2 42 2 1 172	28.1 x - x 8.1 41.3 25.7e 3.6e 31.4 5.7 66.5 x 13.2 x x 121.7
8309 90 1 Bottle caps, base metal Capsules de bouteille, en métaux communs	1111 1131 11	41 26 67	29.3E 30.1 59.4e	33 27 60	25.7e 31.4 57.2e
8309 90 2 Stoppers, caps and lids, base metal Bouchons, capsules et couvercles en métaux communs, autres que de bouteilles	10 35 37 99	2 4 1 7	x x x 5.7	- 2 - 2	- x - x
8309 90 9 Stoppers, base metal, e.g. threaded bungs, bung covers, seals, excluding crown corks, bottle caps, beverage crowns, caps and lids Bondes filetées, plaques de bondes, scellés, et autres accessoires pour l'emballage, en métaux communs	2561 2711 2712 2713 2714 2719 27 37	- 2 23 13 2 8 48 1	- x 9.4 0.8 x 1.8 14.8 x	2 2 22 9 2 7 42 1	x x 8.7 0.9 x 2.2 13.2 x

Note: See footnotes at end of tables.
Voir notes à la fin des tableaux.

Containers and Other Packaging Materials Used,
by Commodity

Canada

Table 1
Consumption by the Manufacturing Industries

Contenants et autres matières d'emballage utilisées,
par produit

Canada

Tableau 1
Consommation par les industries manufacturière

Standard Classification of Goods Classification type des biens	SIC CTI	1994		1995	
		Establishments Établissements	Value Valeur	Establishments Établissements	Value Valeur
Code Description		#	\$'000,000	#	\$'000,000
8309 90 9 Stoppers, base metal, e.g. threaded bungs, bung covers, seals, excluding crown corks, bottle caps, beverage crowns, caps and lids Bondes filetées, plaques de bondes, scellés, et autres accessoires pour l'emballage, en métaux communs	99	49	x	45	13.5
8481 80 9 Flow regulating appliances, manually operated, other, n.e.s. Régulateurs de flux, actionnés manuellement, autres, n.d.a.	37	1	x	1	x
Bottle expense (expensed portion of inventoried, returnable bottles, i.e. breakage, loss on refunds, inventory shortages, expensed portion of new bottles, etc.) Les dépenses de bouteilles (portion dépensée de bouteilles d'inventaire et restituables, ex. bris, perte sur remboursement, erreurs d'inventaire, portion dépensée de nouvelles bouteilles, etc.)	1111 1131 11	14 23 37	2.0e 54.4 56.4	19 23 42	5.0 46.1 51.1
Keg expense (expensed portion of inventoried barrels and kegs) Dépenses pour barils et barillets (Portion dépensée de barils et barillets d'inventaire)	1131	16	1.0	14	1.3
All other containers and packaging materials used Toutes autres contenants et fournitures d'emballage utilisés	10 11 12 15 16 17 18 19 24 25 26 27 28 29 30 31 32 33 35 36 37 39 99	355 48 4 36 184 37 43 75 135 368 103 172 345 71 523 156 189 167 164 17 280 183 3,655	49.7 x x 3.5 15.7 x x x x 28.5 5.1e 24.0 x x x x 22.5 x x x 50.6 x 321.2	361 45 6 36 174 29 44 67 135 332 81 182 325 72 576 174 210 174 147 15 275 192 3,652	58.5 x x 3.8 21.3e x x x x 29.8 x x x x x x x x 73.2 x x 393.4

Note: See footnotes at end of tables.
Voir notes à la fin des tableaux.

Containers and Other Packaging Materials Used,
by Commodity

Canada

Table 1
Consumption by the Manufacturing Industries

Contenants et autres matières d'emballage utilisées,
par produit

Canada

Tableau 1
Consommation par les industries manufacturière

Standard Classification of Goods Classification type des biens	SIC CTI	1994		1995	
		Establishments Établissements	Value Valeur	Establishments Établissements	Value Valeur
Code Description		#	\$'000,000	#	\$'000,000
Total, non-returnable containers and other shipping and packaging materials	1011	126	230.7	131	278.4
Total, contenants non restituables et autres matières et fournitures d'emballage et de livraison	1012	56	75.6	52	93.1
	1021	172	99.2	170	110.7
	1031	70	462.1	71	468.4
	1032	27	102.7	24	123.9
	1041	66	256.2	63	227.9
	1049	75	177.0	82	222.5
	1051	25	19.4	26	23.4
	1052	20	78.0	20	80.5
	1053	212	95.2	209	125.9
	1061	4	9.6	5	13.8
	1071	17	102.0	20	116.1
	1072	152	114.5	160	125.2
	1081	7	11.1	6	11.9
	1082	5	31.0	5	30.8
	1083	41	112.1	45	115.7
	1091	16	64.1	14	67.9
	1092	13	17.7	14	20.6
	1093	16	59.3	16	76.0
	1094	4	0.2	3	0.1
	1099	116	269.5	126	306.6
	10	1,240	2,386.9	1,262	2,639.5
	1111	53	576.6	52	685.0
	1121	14	144.5	14	138.5
	1131	27	446.4	28	517.3
	1141	18	57.5	18	67.6
	11	112	1,225.0	112	1,408.4
	1211	5	0.9	6	1.3
	1221	10	166.3	9	145.7
	12	15	167.2	15	147.0
	1511	5	1.5	5	2.5
	1521	12	5.2	12	5.7
	1599	54	15.6	61	23.2
	15	71	22.2	78	31.4
	1611	50	13.9	51	16.8
	1621	38	8.8	39	9.2
	1631	43	18.7	45	30.2e
	1691	51	23.8	51	32.1
	1699	303	88.2	312	110.5
	16	485	153.3	498	198.8
	1711	8	0.2	7	0.8
	1712	45	11.3	42	12.4
	1713	27	0.8	27	1.0
	1719	20	1.0	23	1.2
	17	100	13.2	99	15.4
	1811	15	16.9	16	13.8
	1821	19	2.7	17	3.4
	1829	40	14.4	43	13.4
	1831	17	1.8	18	1.8
	18	91	35.7	94	32.4
	1911	14	2.6	14	2.9
	1921	18	5.1	18	5.5e
	1931	33	1.1	36	1.5
	1991	17	1.2	19	1.6
	1993	53	14.8	50	13.3
	1994	5	16.7	5	17.7
	1998	58	7.9	62	9.4
	19	198	49.4	204	51.8

Note: See footnotes at end of tables.
Voir notes à la fin des tableaux.

Containers and Other Packaging Materials Used,
by Commodity

Canada

Table 1
Consumption by the Manufacturing Industries

Contenants et autres matières d'emballage utilisées,
par produit

Canada

Tableau 1
Consommation par les industries manufacturière

Standard Classification of Goods Classification type des biens	SIC CTI	1994		1995	
		Establishments Établissements	Value Valeur	Establishments Établissements	Value Valeur
Code Description		#	\$'000,000	#	\$'000,000
Total, non-returnable containers and other shipping and packaging materials	2431	25	0.9	30	0.8
Total, contenants non restituables et autres matières et fournitures d'emballage et de livraison	2432	28	1.5	26	2.5
	2433	24	3.1	23	3.0
	2434	37	6.5	42	8.1
	2441	21	0.9	25	0.9e
	2442	94	9.1	88	10.5
	2443	29	1.8	25	1.5
	2444	15	0.7	12	0.6
	2451	46	3.9	50	4.1
	2491	22	1.0	22	1.2
	2492	33	0.8	39	1.4
	2493	16	0.4	13	0.3
	2494	23	14.5	22	14.7
	2495	16	0.2	19	0.2
	2496	7	3.1	7	4.7
	2499	67	3.4	67	3.7
	24	503	51.8	510	58.2
	2511	24	2.1	26	2.5
	2512	329	88.9	335	98.1
	2521	25	2.1	27	2.3
	2522	22	3.5	23	4.7
	2541	10	0.4	11	0.2
	2542	110	5.0	105	5.9e
	2543	69	4.1	62	4.1
	2549	132	5.6	125	5.7
	2561	44	1.0	50	1.3e
	2581	15	0.4	15	0.5
	2591	26	1.5	28	1.4
	2592	17	5.9	17	6.6
	2593	10	6.9	11	8.8
	2599	56	3.9	67	4.4
	25	889	131.3	902	146.5
	2611	105	28.5	101	29.9
	2612	42	6.8	42	7.8
	2619	15	4.1	14	4.2
	2641	19	10.0	17	14.0e
	2649	40	7.6	40	9.1
	2691	39	3.9	37	4.5
	2692	89	8.1	80	11.1
	2699	49	5.1	49	5.4
	26	398	73.9	380	86.0
	2711	40	51.5	41	69.9
	2712	43	139.6	43	170.5
	2713	29	13.1	29	17.4
	2714	7	4.4	7	5.5
	2719	33	124.6	36	144.2
	2721	9	9.6	9	9.7
	2731	43	15.8	45	19.6
	2732	53	6.5	54	10.9
	2733	12	2.6	9	2.9
	2791	26	14.8	26	15.0
	2792	35	10.5	35	13.0
	2793	7	32.1	6	31.6
	2799	51	17.1	56	22.3
	27	388	442.2	396	532.5
	2811	73	9.5	70	10.4
	2819	500	30.1	506	39.4
	2821	169	x	178	10.3
	2831	24	1.3	26	1.4
	2839	28	x	32	1.1
	2841	59	3.4	64	4.7
	2849	16	x	15	0.8
	28	869	53.7	891	68.1

Note: See footnotes at end of tables.
Voir notes à la fin des tableaux.

Containers and Other Packaging Materials Used,
by Commodity

Canada

Table 1
Consumption by the Manufacturing Industries

Contenants et autres matières d'emballage utilisées,
par produit

Canada

Tableau 1
Consommation par les industries manufacturière

Standard Classification of Goods Classification type des biens	SIC CTI	1994		1995	
		Establishments Établissements	Value Valeur	Establishments Établissements	Value Valeur
Code Description		#	\$'000,000	#	\$'000,000
Total, non-returnable containers and other shipping and packaging materials	2911	-	-	2	x
	2912	20	0.3	20	0.4
Total, contenants non restituables et autres matières et fournitures d'emballage et de livraison	2918	30	27.6	-	-
	2919	-	-	28	29.9
	2921	31	5.5	28	6.1
	2941	33	2.8	31	3.9
	2951	7	x	7	x
	2959	10	3.6	11	2.7
	2961	32	11.7	32	12.7
	2971	9	3.9	10	4.2
	2999	29	x	30	3.7
	29	201	62.8	199	69.7
	3011	12	3.7	11	2.2
	3021	15	0.6	18	1.2
	3022	10	0.2	11	0.2
	3023	17	0.5	20	0.8
	3029	58	1.4	66	1.8
	3031	89	7.0e	81	6.1
	3032	11	1.5	9	1.1
	3039	69	3.3	62	3.3
	3041	80	8.5	81	7.7
	3042	33	12.3	34	9.7
	3049	145	23.9	152	25.7
	3051	7	0.1	8	0.2
	3052	15	10.5	14	10.8
	3053	37	6.4	39	7.5
	3059	47	10.5	45	11.1
	3061	28	5.8	27	5.2
	3062	78	1.4	81	1.5
	3063	18	2.9	19	3.3
	3069	38	2.3	41	2.6
	3071	43	7.4	47	8.4
	3081	189	3.5	224	4.4
	3091	11	3.2	12	3.5
	3092	22	1.2	27	1.7
	3099	97	5.1	120	7.4
	30	1,169	123.5	1,249	127.4
	3111	47	3.5	44	3.2
	3121	27	2.2	28	2.6
	3191	48	4.8	48	3.9
	3192	113	5.6	128	7.2
	3193	16	0.4	18	0.6
	3194	35	1.4	38	1.7
	3199	155	16.2	170	23.1
	31	441	34.1	474	42.2
	3211	48	4.9	53	4.6
	3231	7	0.5	9	0.4
	3241	11	0.2	15	0.7
	3242	9	--	12	0.3
	3243	6	0.1	8	0.1
	3244	2	x	2	x
	3251	15	2.9	15	3.7
	3252	11	2.3	12	2.8
	3253	38	14.4	39	16.1
	3254	21	4.0	24	5.3
	3255	27	9.8	27	9.7
	3256	33	15.7	34	26.7
	3257	16	5.0	19	6.9
	3259	86	36.0	93	45.1
	3261	6	1.2	6	1.4
	3271	5	--	5	--e
	3281	16	0.7e	12	0.4
	3299	9	x	6	x
	32	366	107.9	391	136.4

Note: See footnotes at end of tables.
Voir notes à la fin des tableaux.

Containers and Other Packaging Materials Used,
by Commodity

Contenants et autres matières d'emballage utilisées,
par produit

Canada

Canada

Table 1
Consumption by the Manufacturing Industries

Tableau 1
Consommation par les industries manufacturière

Standard Classification of Goods Classification type des biens	SIC CTI	1994		1995	
		Establishments Établissements	Value Valeur	Establishments Établissements	Value Valeur
Code Description		#	\$'000,000	#	\$'000,000
Total, non-returnable containers and other shipping and packaging materials	3311	18	9.0	18	5.9
Total, contenants non restituables et autres matières et fournitures d'emballage et de livraison	3321	11	23.2	12	25.3
	3331	32	7.0	32	8.4
	3332	15	0.8	16	1.2
	3333	3	10.9	3	13.4
	3341	6	2.2e	6	3.0
	3351	28	13.3e	29	14.2e
	3352	50	5.9	53	8.8
	3359	46	5.1	51	5.8
	3361	34	10.7	33	14.2
	3362	5	1.3	3	0.6
	3369	6	0.5	7	0.6
	3371	24	3.5	27	3.7
	3372	52	5.6	48	6.8
	3379	38	4.4	36	4.5
	3381	33	14.9	33	18.3
	3391	7	3.6	6	4.0
	3392	13	2.2	11	2.1
	3399	20	7.2	26	9.0
	33	441	131.4	450	149.9
	3511	17	2.6	17	2.3
	3512	12	3.1	14	4.1
	3521	14	7.6	13	7.3
	3541	8	0.4	6	0.3
	3542	15	0.2	17	0.7
	3549	76	5.4	65	4.4
	3551	25	2.4	34	3.1
	3561	15	47.8	15	54.0
	3562	48	8.4	45	9.6
	3571	13	2.2	16	3.4
	3581	11	2.0	11	2.2
	3591	18	4.0	15	4.6
	3592	6	0.5	6	0.6
	3593	14	7.8	15	8.4
	3594	19	18.3	18	20.2
	3599	37	2.9	35	2.5
	35	348	115.4	342	127.7
	3611	10	18.6	9	20.9
	3612	14	33.3	15	40.4
	3699	15	3.8	15	5.1
	36	39	55.6	39	66.4
	3711	40	18.0	34	17.0
	3712	19	15.2	20	27.8
	3721	3	0.2	3	0.6
	3722	57	8.1	57	7.6
	3729	6	13.4	7	9.9
	3731	58	32.0	61	33.0
	3741	67	162.6	57	180.7
	3751	60	73.0	63	69.2
	3761	48	161.7	47	157.2
	3771	28	193.7	29	190.2
	3791	45	8.3	44	8.6
	3792	21	18.2	22	18.3e
	3799	111	74.9	102	82.2
	37	563	779.2	546	802.2
	3911	61	4.2	67	5.3
	3912	31	1.8	40	4.4
	3913	9	x	8	0.8
	392	67	7.7	63	5.0e
	3931	68	18.7	69	19.8
	3932	19	11.0	21	12.2
	3971	124	3.7	138	5.7
	3991	13	5.9	13	6.3
	3992	8	x	10	0.8
	3993	10	3.6	10	4.9
	3994	11	2.5	15	3.0
	3999	206	12.7	201	14.3
	39	627	73.1	655	82.7
	99	9,554	6,288.9	9,786	7,020.5

Note: See footnotes at end of tables.
Voir notes à la fin des tableaux.

**Containers and Other Packaging Materials Used,
by Commodity**

**Contenants et autres matières d'emballage utilisées,
par produit**

Footnotes - Notes:

The following symbols indicate the percentage of each value or quantity accounted for by estimates (see "Data Quality"):
Les signes suivants donnent le pourcentage estimé de chaque valeur ou quantité (voir "Qualité des données"):

Symbol	% estimated
symbole	% estimé
none - aucun	0 - 30
e	31 - 60
E	61 - 100

Standard Industrial Classification

Classification type des industries

This publication contains data for the following two, three and four-digit industries.

Cette publication contient les données pour les industries suivantes à deux, trois et à quatre chiffres.

	SIC/CTI 10	
Food Industries		Industries des aliments
Meat and Meat Products Industry (Except Poultry)	1011	Industrie de la viande et de ses produits (sauf la volaille)
Poultry Products Industry	1012	Industrie des produits de la volaille
Fish Products Industry	1021	Industrie de la transformation de poisson
Canned and Preserved Fruit and Vegetable Industry	1031	Conserveries de fruits et de légumes
Frozen Fruit and Vegetable Industry	1032	Industrie des fruits et légumes congelés
Fluid Milk Industry	1041	Industrie du lait de consommation
Other Dairy Products Industries	1049	Autres industries de produits laitiers
Cereal Grain Flour Industry	1051	Meuneries
Prepared Flour Mixes and Prepared Cereal Foods Industry	1052	Industrie des mélanges de farine préparés et des céréales de table préparées
Feed Industry	1053	Industrie des aliments pour animaux
Vegetable Oil Mills (Except Corn Oil)	1061	Industrie des huiles végétales (sauf l'huile de maïs)
Biscuit Industry	1071	Industrie des biscuits
Bread and Other Bakery Products Industry	1072	Industrie du pain et autres produits de boulangerie-pâtisserie
Cane and Beet Sugar Industry	1081	Industrie du sucre de canne et de betterave
Chewing Gum Industry	1082	Industrie de la gomme à mâcher
Sugar and Chocolate Confectionery Industry	1083	Industrie des confiseries et du chocolat
Tea and Coffee Industry	1091	Industrie du thé et du café
Dry Pasta Products Industry	1092	Industrie des pâtes sèches
Potato Chip, Pretzel and Popcorn Industry	1093	Industrie des croustilles, des bretzels et du maïs soufflé
Malt and Malt Flour Industry	1094	Industrie du malt et des farines de malt
Other Food Products Industries n.e.c.	1099	Autres industries de produits alimentaires n.c.a.

Because of confidentiality considerations, SIC 1094 has been combined with SIC 1099. The combined results are identified in the tables as SIC 1098.

Du fait de considérations relatives à la confidentialité, les codes 1094 et 1099 de la CTI ont été combinés. Le résultat de l'agrégation est identifié dans les tableaux par le code 1098.

Appendix 1 - continued

Beverage Industries	SIC/CTI
	11
Soft Drink Industry	1111
Distillery Products Industry	1121
Brewery Products Industry	1131
Wine Industry	1141

Tobacco Products Industries	SIC/CTI
	12
Leaf Tobacco Industry	1211
Tobacco Products Industry	1221

Rubber Products Industries	SIC/CTI
	15
Tire and Tube Industry	1511
Rubber Hose and Belting Industry	1521
Other Rubber Products Industries	1599

Plastic Products Industries	SIC/CTI
	16
Foamed and Expanded Plastic Products Industry	1611
Plastic Pipe and Pipe Fittings Industry	1621
Plastic Film and Sheeting Industry	1631
Plastic Bag Industry	1691
Other Plastic Products Industries n.e.c.	1699

Leather and Allied Products Industries	SIC/CTI
	17
Leather Tanneries	1711
Footwear Industry	1712
Luggage, Purse and Handbag Industry	1713
Other Leather and Allied Products Industries	1719

Primary Textile Industries	SIC/CTI
	18
Man-Made Fibre and Filament Yarn Industry	1811
Wool Yarn and Woven Cloth Industry	1821
Other Spun Yarn and Woven Cloth Industries	1829
Broad Knitted Fabric Industry	1831

Annexe 1 - suite

Industries des boissons
Industrie des boissons gazeuses
Industrie des produits de distillation
Industrie de la bière
Industrie du vin

Industries du tabac
Industrie du tabac en feuilles
Industrie des produits du tabac

Industries du caoutchouc
Industrie des pneus et chambres à air
Industrie des boyaux et courroies en caoutchouc
Autres industries de produits en caoutchouc

Industries des produits en matière plastique
Industrie des produits en matière plastique en mousse et soufflée
Industrie des tuyaux et raccords de tuyauterie en matière plastique
Industrie des pellicules et feuilles de matière plastique
Industrie des sacs en matière plastique
Autres industries des produits en matière plastique n.c.a.

Industries du cuir et des produits connexes
Tanneries
Industrie de la chaussure
Industrie des valises, bourses et sacs à main
Autres industries du cuir et des produits connexes

Industries textiles de première transformation
Industrie des fibres chimiques et des filés de filaments
Industrie de la filature et du tissage de la laine
Autres industries des filés et tissus tissés
Industrie des tissus larges, à mailles

Textile Products Industries	SIC/CTI 19	Industries des produits textiles
Natural Fibres Processing and Felt Products Industry	1911	Industrie du feutre et du traitement des fibres naturelles
Carpet, Mat and Rug Industry	1921	Industrie des tapis, carpettes et moquettes
Canvas and Related Products Industry	1931	Industrie des articles en grosse toile et produits connexes
Narrow Fabric Industry	1991	Industrie des tissus étroits
Contract Textile Dyeing and Finishing Industry	1992	Industrie de la teinture et du finissage à façon de produits textiles
Household Products of Textile Materials Industry	1993	Industrie des articles de maison en textiles
Hygiene Products of Textile Materials Industry	1994	Industrie des articles d'hygiène en textiles
Tire Cord Fabric Industry	1995	Industrie des tissus pour armature de pneus
Other Textile Products Industries n.e.c.	1999	Autres industries de produits textiles n.c.a.

Because of confidentiality considerations, SIC 1995 has been combined with SIC 1999. The combined results are identified in the tables as SIC 1998.

Du fait de considérations relatives à la confidentialité, les codes 1995 et 1999 de la CTI ont été combinés. Le résultat de l'agrégation est identifié dans les tableaux par le code 1998.

Clothing Industries	SIC/CTI 24	Industries de l'habillement
Men's and Boys' Coat Industry	2431	Industrie des manteaux pour hommes et garçonnets
Men's and Boys' Suit and Jacket Industry	2432	Industrie des complets et vestons pour hommes et garçonnets
Men's and Boys' Pants Industry	2433	Industrie des pantalons pour hommes et garçonnets
Men's and Boys' Shirt and Underwear Industry	2434	Industrie des chemises et sous-vêtements pour hommes et garçonnets
Men's and Boys' Clothing Contractors	2435	Industrie de la confection à forfait de vêtements pour hommes et garçonnets
Women's Coat and Jacket Industry	2441	Industrie des manteaux et vestes pour dames
Women's Sportswear Industry	2442	Industrie des vêtements de sport pour dames
Women's Dress Industry	2443	Industrie des robes pour dames
Women's Blouse and Shirt Industry	2444	Industrie des blouses et chemises pour dames
Women's Clothing Contractors	2445	Industrie de la confection à forfait de vêtements pour dames
Children's Clothing Industry	2451	Industrie des vêtements pour enfants
Sweater Industry	2491	Industrie des chandails
Occupational Clothing Industry	2492	Industrie des vêtements professionnels
Glove Industry	2493	Industrie des gants
Hosiery Industry	2494	Industrie des bas et chaussettes
Fur Goods Industry	2495	Industrie des articles en fourrure
Foundation Garment Industry	2496	Industrie des vêtements de base
Other Clothing and Apparel Industries, n.e.c.	2499	Autres industries de l'habillement n.c.a.

Appendix 1 - continued

Annexe 1 - suite

	SIC/CTI	
Wood Industries	25	Industries du bois
Shingle and Shake Industry	2511	Industrie du bardeau et du bardeau fendu
Sawmill and Planing Mill Products Industry (Except Shingles and Shakes)	2512	Industrie des produits de scieries et d'ateliers de rabotage (sauf les bardeaux fendus)
Hardwood Veneer and Plywood Industry	2521	Industrie des placages et contreplaqués en bois feuillu
Softwood Veneer and Plywood Industry	2522	Industrie des placages et contreplaqués en bois résineux
Prefabricated Wooden Buildings Industry	2541	Industrie des bâtiments préfabriqués à charpente de bois
Wooden Kitchen Cabinet and Bathroom Vanity Industry	2542	Industrie des armoires et placards de cuisine et des coiffeuses de salle de bain en bois
Wooden Door and Window Industry	2543	Industrie des portes et fenêtres en bois
Other Millwork Industries	2549	Autres industries du bois travaillé
Wooden Box and Pallet Industry	2561	Industrie des boîtes et palettes de bois
Coffin and Casket Industry	2581	Industrie des cercueils et bières
Wood Preservation Industry	2591	Industrie de la préservation du bois
Particle Board Industry	2592	Industrie des panneaux de particules
Wafer Board Industry	2593	Industrie des panneaux de copeaux
Other Wood Industries n.e.c.	2599	Autres industries du bois n.c.a.
	SIC/CTI	
Furniture and Fixture Industries	26	Industries du meuble et des articles d'ameublement
Wooden Household Furniture Industry	2611	Industrie des meubles de maison en bois
Upholstered Household Furniture Industry	2612	Industrie des meubles de maison rembourrés
Other Household Furniture Industries	2619	Autres industries des meubles de maison
Metal Office Furniture Industry	2641	Industrie des meubles de bureau en métal
Other Office Furniture Industries	2649	Autres industries de meubles de bureau
Bed Spring and Mattress Industry	2691	Industrie des sommiers et matelas
Hotel, Restaurant and Institutional Furniture and Fixture Industry	2692	Industrie des meubles et articles d'ameublement pour hôtels, restaurants et institutions
Other Furniture and Fixture Industries, n.e.c.	2699	Autres industries de meubles et articles d'ameublement n.c.a.
	SIC/CTI	
Paper and Allied Products Industries	27	Industries du papier et produits connexes
Pulp Industry	2711	Industrie des pâtes à papier
Newsprint Industry	2712	Industrie du papier journal
Paperboard Industry	2713	Industrie du carton
Building Board Industry	2714	Industrie des panneaux de construction
Other Paper Industries	2719	Autres industries du papier
Asphalt Roofing Industry	2721	Industrie du papier-toiture asphalté
Folding Carton and Set-up Box Industry	2731	Industrie des boîtes pliantes et rigides
Corrugated Box Industry	2732	Industrie des boîtes en carton ondulé
Paper Bag Industry	2733	Industrie des sacs en papier
Coated and Treated Paper Industry	2791	Industrie des papiers couchés et traités
Stationery Paper Products Industry	2792	Industrie des produits de papeterie
Paper Consumer Products Industry	2793	Industrie des produits de consommation en papier
Other Converted Paper Products Industries n.e.c.	2799	Autres industries des produits en papier transformé n.c.a.

Appendix 1 - continued

Annexe 1 - suite

	SIC/CTI
Printing, Publishing and Allied Industries	28
Business Forms Printing Industry	2811
Other Commercial Printing Industries	2819
Platemaking, Typesetting and Bindery Industry	2821
Book Publishing Industry	2831
Other Publishing Industries	2839
Newspaper, Magazine and Periodical (Combined Publishing and Printing) Industry	2841
Other Combined Publishing and Printing Industries	2849

Imprimerie, édition et industries connexes
Industrie de l'impression de formulaires commerciaux
Autres industries d'impression commerciale
Industrie du clichage, de la composition et de la reliure
Industrie de l'édition du livre
Autres industries d'édition
Industrie des journaux, revues et périodiques (impression et édition combinées)
Autres industries d'impression et d'édition combinées

	SIC/CTI
Primary Metal Industries	29
Ferro-Alloys Industry	2911
Steel Foundries	2912
Other Primary Steel Industries	2919
Steel Pipe and Tube Industry	2921
Iron Foundries	2941
Primary Production of Aluminum Industry	2951
Other Primary Smelting and Refining of Non-Ferrous Metal Industries	2959
Aluminum Rolling, Casting and Extruding Industry	2961
Copper and Copper Alloy Rolling, Casting and Extruding Industry	2971
Other Rolled, Cast and Extruded Non-Ferrous Metal Products Industries	2999

Industries de première transformation des métaux

Industrie des ferro-alliages
Fonderies d'acier
Autres industries sidérurgiques
Industrie des tubes et tuyaux d'acier
Fonderies de fer
Industrie de la production d'aluminium de première fusion
Autres industries de la fonte et de l'affinage de métaux non ferreux
Industrie du laminage, du moulage et de l'extrusion de l'aluminium
Industrie du laminage, du moulage et de l'extrusion du cuivre et de ses alliages
Autres industries du laminage, du moulage et de l'extrusion de métaux non ferreux

	SIC/CTI
Fabricated Metal Products Industries (Except Machinery and Transportation Equipment Industries)	30
Power Boiler and Heat Exchanger Industry	3011
Metal tanks (Heavy Gauge) Industry	3021
Plate Work Industry	3022
Pre-Engineered Metal Buildings Industry (Except Portable)	3023
Other Fabricated Structural Metal Products Industries	3029
Metal Door and Window Industry	3031
Prefabricated Portable Metal Buildings Industry	3032
Other Ornamental and Architectural Metal Products Industries	3039

Industries de la fabrication des produits métalliques (sauf les industries de la machinerie et du matériel de transport)

Industrie des chaudières à pression et échangeurs de chaleur
Industrie des réservoirs en métal (épais)
Industrie des tôles fortes
Industrie des bâtiments préfabriqués en métal (sauf transportables)
Autres industries de la fabrication d'éléments de charpentes métalliques
Industrie des portes et fenêtres en métal
Industrie des bâtiments préfabriqués en métal, transportables
Autres industries des produits métalliques d'ornement et d'architecture

cont...

suite...

SIC/CTI

Custom Coating of Metal Products Industry	3041	Industrie du revêtement sur commande de produits en métal
Metal Closure and Container Industry	3042	Industrie des récipients et fermetures en métal
Other Stamped and Pressed Metal Products Industries	3049	Autres industries de l'emboutissage et du matricage des produits en métal
Upholstery and Coil Spring Industry	3051	Industrie des ressorts de rembourrage et des ressorts à boudin
Wire and Wire Rope Industry	3052	Industrie des fils et des câbles métalliques
Industrial Fastener Industry	3053	Industrie des attaches d'usage industriel
Other Wire Products Industries	3059	Autres industries de produits en fil métallique
Basic Hardware Industry	3061	Industrie de la quincaillerie de base
Metal Dies, Moulds and Patterns Industry	3062	Industrie des matrices et moules en métal
Hand Tool and Implement Industry	3063	Industrie des outils et instruments
Other Hardware and Cutlery Industries	3069	Autres industries d'articles de quincaillerie, d'outillage et de coutellerie
Heating Equipment Industry	3071	Industrie du matériel de chauffage
Machine Shop Industry	3081	Ateliers d'usinage
Metal Plumbing Fixtures and Fittings Industry	3091	Industrie des garnitures et raccords de plomberie en métal
Metal Valve Industry	3092	Industrie des soupapes en métal
Other Metal Fabricating Industries n.e.c.	3099	Autres industries de produits en métal n.c.a.

Because of confidentiality considerations, SIC 3051 has been combined with SIC 3059. The combined results are identified in the tables as SIC 3058.

Du fait de considérations relatives à la confidentialité, les codes 3051 et 3059 de la CTI ont été combinés. Le résultat de l'agrégation est identifié dans les tableaux par le code 3058.

SIC/CTI

Machinery Industries (Except Electrical Machinery)	31	Industries de la machinerie (sauf électrique)
Agricultural Implement Industry	3111	Industrie des instruments aratoires
Commercial Refrigeration and Air Conditioning Equipment Industry	3121	Industrie du matériel commercial de réfrigération et de climatisation
Compressor, Pump and Industrial Fan Industry	3191	Industrie des compresseurs, pompes et ventilateurs
Construction and Mining Machinery and Materials Handling Equipment Industry	3192	Industrie de la machinerie de construction et d'extraction minière et de l'équipement de manutention
Sawmill and Woodworking Machinery Industry	3193	Industrie de la machinerie pour scieries et ateliers de façonnage du bois
Turbine and Mechanical Power Transmission Equipment Industry	3194	Industrie des turbines et du matériel de transmission d'énergie mécanique
Other Machinery and Equipment Industries n.e.c.	3199	Autres industries de la machinerie et de l'équipement n.c.a.

Appendix 1 - continued

Annexe 1 - suite

	SIC/CTI	
Transportation Equipment Industries	32	Industries du matériel de transport
Aircraft and Aircraft Parts Industry	3211	Industrie des aéronefs et des pièces d'aéronefs
Motor Vehicle Industry	3231	Industrie des véhicules automobiles
Truck and Bus Body Industry	3241	Industrie des carrosseries de camions et d'autobus
Commercial Trailer Industry	3242	Industrie des remorques d'usage commercial
Non-commercial Trailer Industry	3243	Industrie des remorques d'usage non commercial
Mobile Home Industry	3244	Industrie des maisons mobiles
Motor Vehicle Engine and Engine Parts Industry	3251	Industrie des moteurs et pièces de moteurs de véhicules automobiles
Motor Vehicle Wiring Assemblies Industry	3252	Industrie des assemblages de câbles électriques pour véhicules automobile
Motor Vehicle Stampings Industry	3253	Industrie des pièces embouties pour véhicules automobiles
Motor Vehicle Steering and Suspension Parts Industry	3254	Industrie des pièces pour systèmes de direction et de suspension de véhicules automobiles
Motor Vehicle Wheel and Brake Industry	3255	Industrie des roues et de freins pour véhicules automobiles
Plastics Parts and Accessories for Motor Vehicles Industry	3256	Industrie des pièces et accessoires en matière plastique pour véhicules automobiles
Motor Vehicle Fabric Accessories Industry	3257	Industrie des accessoires en matière textile pour véhicules automobiles
Other Motor Vehicle Accessories Parts and Assemblies Industries	3259	Autres industries d'ensembles, de pièces et d'accessoires pour véhicules automobiles
Railroad Rolling Stock Industry	3261	Industrie du matériel ferroviaire roulant
Shipbuilding and Repair Industry	3271	Industrie de la construction et de la réparation de navires
Boatbuilding and Repair Industry	3281	Industrie de la construction et de la réparation d'embarcations
Other Transportation Equipment Industries	3299	Autres industries du matériel de transport
	SIC/CTI	
Electrical and Electronic Products Industries	33	Industries des produits électriques et électroniques
Small Electrical Appliance Industry	3311	Industrie des petits appareils électriques
Major Appliance Industry (Electric and Non-Electric)	3321	Industrie des gros appareils (électriques ou non)
Lighting Fixture Industry	3331	Industrie des appareils d'éclairage fixes
Electric Lamp and Shade Industry (Except Bulb and Tube)	3332	Industrie des lampes électriques et des abat-jour (sauf ampoules et tubes)
Electric Lamp (Bulb and Tube) Industry	3333	Industries des lampes électriques (ampoules et tubes)
Record Player, Radio and Television Receiver Industry	3341	Industrie des phonographes et des récepteurs de radio et de télévision
Telecommunication Equipment Industry	3351	Industrie de l'équipement de télécommunication
Electronic Parts and Components Industry	3352	Industrie des pièces et de composantes électroniques
Other Communication and Electronic Equipment Industries	3359	Autres industries de matériel électronique et de communication
Electronic Computing and Peripheral Equipment Industry	3361	Industrie des machines électroniques à calculer et périphériques
cont....		suite...

	SIC/CTI	
Electronic Office, Store and Business Machine Industry	3362	Industrie des machines électroniques pour bureaux, magasins et commerces
Other Office, Store and Business Machine Industries	3369	Autres industries des machines pour bureaux, magasins et commerces
Electrical Transformer Industry	3371	Industrie des transformateurs électriques
Electrical Switchgear and Protective Equipment Industry	3372	Industrie du matériel électrique de commutation et de protection
Other Electrical Industrial Equipment Industries	3379	Autres industries de matériel électrique d'usage industriel
Communications and Energy Wire and Cable Industry	3381	Industrie des fils et câbles électriques et de communication
Battery Industry	3391	Industrie des accumulateurs
Non-Current Carrying Wiring Devices Industry	3392	Industrie des dispositifs de câblage non porteurs de courant
Other Electrical Products Industries n.e.c.	3399	Autres industries de produits électriques n.c.a.

Because of confidentiality considerations SIC 3362 has been combined with SIC 3369. The combined results are identified in the tables as SIC 3368.

Du fait de considérations relatives à la confidentialité, les codes 3362 et 3369 de la CTI ont été combinés. Le résultat de l'agrégation est identifié dans les tableaux par le code 3368.

	SIC/CTI	
Non-Metallic Mineral Products Industries	35	Industries des produits minéraux non-métalliques
Clay Products Industry (From Domestic Clay)	3511	Industrie des produits en argile (argile canadienne)
Clay Products Industry (From Imported Clay)	3512	Industrie des produits en argile (argile importée)
Cement Industry	3521	Industrie du ciment
Concrete Pipe Industry	3541	Industrie des tuyaux en béton
Structural Concrete Products Industry	3542	Industrie des produits de construction en béton
Other Concrete Products Industries	3549	Autres industries de produits en béton
Ready-Mix Concrete Industry	3551	Industrie du béton préparé
Glass and Glass Products Industries	356	Industrie du verre et d'articles en verre
Abrasives Industry	3571	Industrie des abrasifs
Lime Industry	3581	Industrie de la chaux
Refractories Industry	3591	Industrie des produits réfractaires
Asbestos Products Industry	3592	Industrie des produits en amiante
Gypsum Products Industry	3593	Industrie des produits en gypse
Non-Metallic Mineral Insulating Materials Industry	3594	Industrie des matériaux isolants de minéraux non métalliques
Other Non-Metallic Mineral Products Industries n.e.c.	3599	Autres industries de produits minéraux non métalliques n.c.a.

	SIC/CTI	
Refined Petroleum and Coal Products Industries	36	Industries des produits raffinés et du charbon
Refined Petroleum Products Industry (Except Lubricating Oil and Grease)	3611	Industrie des produits pétroliers raffinés (sauf les huiles de graissage et les graisses lubrifiantes)
Lubricating Oil and Grease Industry	3612	Industrie des huiles de graissage et des graisses lubrifiantes
Other Petroleum and Coal Products Industries	3699	Autres industries des produits du pétrole et du charbon

Appendix 1 - continued

	SIC/CTI
Chemical and Chemical Products Industries	37
Industrial Inorganic Chemical Industries n.e.c.	3711
Industrial Organic Chemical Industries n.e.c.	3712
Chemical Fertilizer and Fertilizer Materials Industry	3721
Mixed Fertilizer Industry	3722
Other Agricultural Chemical Industry	3729
Plastic and Synthetic Resin Industry	3731
Pharmaceutical and Medicine Industry	3741
Paint and Varnish Industry	3751
Soap and Cleaning Compounds Industry	3761
Toilet Preparations Industry	3771
Printing Ink Industry	3791
Adhesives Industry	3792
Other Chemical Products Industries n.e.c.	3799

	SIC/CTI
Other Manufacturing Industries	39
Indicating, Recording and Controlling Instruments Industry	3911
Other Instruments and Related Products Industry	3912
Clock and Watch Industry	3913
Ophthalmic Goods Industry	3914
Jewellery and Silverware Industry	3921
Precious Metal Secondary Refining Industry	3922
Sporting Goods Industry	3931
Toys and Games Industry	3932
Sign and Display Industry	3971
Broom, Brush and Mop Industry	3991
Button, Buckle and Clothes Fastener Industry	3992
Floor Tile, Linoleum and Coated Fabric Industry	3993
Musical Instrument and Sound Recording Industry	3994
Other Manufactured Products Industries n.e.c.	3999

For more detailed information on the industrial classification please refer to Catalogue 12-501E, Standard Industrial Classification 1980.

Annexe 1 - suite

	SIC/CTI
Industries chimiques	
Industries des produits chimiques inorganiques d'usage industriel n.c.a.	3711
Industries des produits chimiques organiques d'usage industriel n.c.a.	3712
Industrie des engrais chimiques et de matières pour engrais	3721
Industrie des engrais composés	3722
Autres industries des produits chimiques d'usage agricole	3729
Industrie des matières plastiques et des résines synthétiques	3731
Industrie des produits pharmaceutiques et des médicaments	3741
Industrie des peintures et vernis	3751
Industrie des savons et composés pour le nettoyage	3761
Industrie des produits de toilette	3771
Industrie des encres d'imprimerie	3791
Industrie des adhésifs	3792
Autres industries des produits chimiques n.c.a.	3799

	SIC/CTI
Autres industries manufacturières	
Industrie des instruments d'indication d'enregistrement et de commande	3911
Autres industries des instruments et produits connexes	3912
Industrie des horloges et des montres	3913
Industrie des articles ophtalmiques	3914
Industrie de la bijouterie et de l'argenterie	3921
Industrie de l'affinage secondaire de métaux précieux	3922
Industrie des articles de sport	3931
Industrie des jouets et jeux	3932
Industrie des enseignes et étalages	3971
Industrie des balais, brosses et vadrouilles	3991
Industrie des boutons, boucles et attaches pour vêtements	3992
Industrie des carreaux, dalles, linoléum et tissus	3993
Industrie de l'enregistrement du son et des instruments de musique	3994
Autres industries de produits manufacturés n.c.a.	3999

Afin d'obtenir plus d'information au sujet de la classification industrielle, consultez la Classification type des industries 1980 au catalogue 12-501F.

Appendix 2

Standard Classification of Goods

Commencing in 1988, the commodity information collected by Statistics Canada has been classified according to the Standard Classification of Goods (SCG). This classification system is an expanded version of the international standard, the Harmonized Commodity Description and Coding System.

Following, in alphabetical order, are the abbreviations used and the two and four digit codes that apply to the commodities reported in this Major Group. For those requiring it, a description of the conceptual background as well as a complete listing of SCG codes is available in catalogue 12-580(E), "The Standard Classification of Goods, 1988".

Abbreviations *

acryl.	acrylic
app.	apparatus
appl.	appliance
art.	article
artif.	artificial
cont.	container
croch.	crocheted
dress.	dressed
electrolyt.	electrolytically
fab.	fabrics
fib.	fibres
fil.	filament
inorg.	inorganic
inst.	instrument
i/s	iron or steel
lab.	laboratory
mach.	machine, machinery
met.	metal
modacryl.	modacrylic
myp	minimum yield point
m-m	man-made
n/	not
opt.	optical, optically
o/	other
o/t	other than
o/w	otherwise
parch.	parchement
polyes.	polyesters
sensit.	sensitized
sim.	similar
subs.	substance
syn.	synthetic
tan.	tanning
tex.	textile
therap.	therapeutic
therm.	thermal
unconv.	unconverted
unexp.	unexposed
w/	with
w/n	whether or not
w/o	without
w or w/o	with or without
>	more than
>=	not less than
<	less than
<=	not more than

* singular includes plural

Annexe 2

Classification type des biens

Commencant en 1988, l'information sur les produits recueillie par Statistique Canada a été classifiée selon la Classification type des biens (CTB). Cette classification est une version basée sur une norme internationale, le Système harmonisé de désignation et de codification des marchandises.

Vous trouverez ci-après, en ordre alphabétique, une liste des abréviations utilisées ainsi que les codes à deux et quatre chiffres qui s'appliquent aux produits déclarés dans ce Grand groupe. Pour ceux qui sont intéressés, la description des concepts ainsi que la liste complète des codes de la CTB sont disponibles dans la "Classification type des biens, 1988", publication 12-580(F) au catalogue.

Abréviations *

acryl.	acriliques
app.	appareil, appareillage
appar.	apparent
art.	article
artif.	artificiel
a/	autre
a/q	autre(s) que
a/s	avec ou sans
com.	commun
comp.	complet
cong.	congelé
cons.	conservé
cont.	contenant
disc.	discontinu
disp.	dispositif
effil.	effilochés
é/m	élasticité minimale
fil.	filament
fill.	fillettes
f/a	fer ou acier
impres.	impressionné
lab.	laboratoire
lam.	laminé
mét.	métal, métallique
modacryl.	modacrylique
nat.	naturel
n/	non
p/	pour
réf.	réfrigéré
sensib.	sensibilisé
seul.	seulement
syn.	synthétique
tail.	taillé
tan.	tannage
temp.	température
tex.	textile
therap.	thérapeutique
therm.	thermique, thermiquement
trait.	traitement
trans.	transmission
vent.	ventilateur
vulc.	vulcanisé
>	excédant
>=	pas moins de
<	moins de
<=	n'excédant pas

* le singulier inclut le pluriel

Alphabetic list of selected SCG codes

8442.50.91	offset printing plates
6805.20.9	Abrasive powder or grain, natural or artificial, paper or paperboard base, o/t emery board
7607.19	Aluminium foil, thickness <= 0.2 mm, not backed, other
76.07	Aluminum foil, thickness <= 0.2 mm
3909.3	Amino-resins, other
3923.90.99	Articles for the conveyance or packing of goods n.e.s. of plastics, other
3923.90.9	Articles for the conveyance or packing of goods n.e.s., of plastics, other
3923.9	Articles for the conveyance or packing of goods, other, of plastics
39.26	Articles of plastics, incl. polymers and resins, other
3926.9	Articles of plastics, n.e.s.
3926.90.9	Articles of plastics, other
80.07	Articles of tin, other
7907.90.9	Articles of zinc n.e.s., other
2524.00.10.9	Asbestos, crude, o/t crude No. 1 or No. 2
4202.92.9	Bags and containers with specialized uses, other, outer surface of plastics or textile materials
7612.90.2	Barrels and drums, aluminum, <= 300 L, w/o mechanical or thermal equipment, o/t for compressed or liquefied gas
4421.90.37	Bobbins, spools, of wood
3923.50.2	Bottle caps of plastics
8309.90.1	Bottle caps, base metal
3923.50.29	Bottle caps, other, of plastics
3923.50.21	Bottle caps, screw-on type, of plastics
3923.30.5	Bottles, other, w/n with caps
3923.10.41	Boxes and cases, cosmetic, of plastics
3923.10.49	Boxes and cases, o/t cosmetic, of plastics
4415.10.12	Boxes, baskets, of wood, fruit and vegetable
3923.1	Boxes, cases, crates and similar articles of plastics
3923.10.9	Boxes, cases, crates and similar articles of plastics, other
7323.94.3	Bread boxes, canisters and cookie jars, iron or steel, enamelled, o/t of cast iron
3924.90.96	Buckets and pails, of plastics
4415.10.3	Cable-drums, of wood
7612.90.14	Cans, aluminum, beer
7612.90.11	Cans, aluminum, food
7612.90.15	Cans, aluminum, fruit or vegetable juice
7612.90.13	Cans, aluminum, soft drink
7310.21.19	Cans, 1/5, < 50 L, food, crimp or solder closing, o/t fruit, vegetable, juice, milk, fish, seafood, meat or aerosol
7310.21.99	Cans, iron or steel, < 50 L, crimp or solder closing, o/t for food, soft drink or aerosol
7310.21.1	Cans, iron or steel, < 50 L, for food, crimp or solder closing
7310.29.31	Cans, iron or steel, < 50 L, o/t crimp or soldering closing
7310.21.91	Cans, iron or steel, soft drink, crimp or solder closing
3923.3	Carboys, bottles, flasks and similar articles of plastics
3923.30.9	Carboys, bottles, flasks and similar articles of plastics, other
8609.00.9	Cargo containers designed to be carried by one or more modes of transport, other
96.02	Carving materials and articles of vegetable or mineral materials, wax, stearin, natural gums, resins or gelatin
44.15	Cases, boxes, crates, drums and similar containers; cable-drums; load boards (e.g. pallets), of wood
4415.1	Cases, boxes, crates, drums and similar containers; cable-drums, of wood
4415.10.19	Cases, boxes, of wood, n.e.s.
7612.9	Casks, cans, sim. cont., aluminum, <= 300 L, w/o mechan. or therm. equip., o/t collapsible tubular, liq., compres. gas
76.12	Casks, drums, cans, boxes, sim. containers, aluminum, <= 300 L, w/o mechan. or therm. equip., o/t liq. or compres. gas
7325.10.9	Cast iron articles, non-malleable, o/t of grey iron or iron alloy
7308.90.34	Chimneys, iron or steel
4401.22	Chips, particles, of non-coniferous wood
73.14	Cloth, incl. endless bands, grill, netting and fencing, iron or steel wire; expanded metal, iron or steel
3823.90.21	Compounding agents for rubber and plastics, hardeners
39.23	Containers (boxes, bags, etc), closurers (lids, caps, etc) of plastic
3923.10.33	Containers for yogurt and other dairy products of plastics, capacity < 500 ml
7612.90.3	Containers, aluminum foil, incl. pie plates
73.11	Containers, iron or steel, liquefied or compressed gas
7612.90.19	Containers, other, aluminum, <= 300 L, w/o mechan. or therm. equip., o/t for liq. or compres. gas, food, milk or drink
7612.90.9	Containers, other, aluminum, <= 300 L, w/o mechan., therm. equip., n.e.s., o/t gas, collapsibles, cans, barrels, foil
44.16	Coopers' products (e.g. casks, barrels, vats, tubs) and parts thereof, of wood
4415.10.2	Crates, of wood
3923.10.22	Disposable containers (e.g. "clam shells") for fast food restaurants, of polystyrene, o/t foam
3926.20.71	Disposable gloves, of plastics
3923.90.3	Drums of plastics
7310.10.2	Drums, iron or steel, 50-300 L, w/o mechanical or thermal equipment, o/t for liquefied or compressed gas
9505.90.9	Festive, carnival or other entertainment articles, other, incl. conjuring tricks and novelty jokes
3921.9	Film and sheet, etc. n.e.s. of plastics
3921.19.9	Film and sheet, etc., cellular, of plastics n.e.s., other
3921.14	Film and sheet, etc., cellular, of regenerated cellulose
3921.11.2	Film and sheet, etc., cellular, of styrene, polystyrene foamed and expanded basic shapes
3920.73	Film and sheet, etc., non-cellular, etc., of cellulose acetate
3920.99	Film and sheet, etc., non-cellular, etc., of other plastics
3920.62.9	Film and sheet, etc., non-cellular, etc., of polyethylene terephthalates, other
3920.10.9	Film and sheet, etc., non-cellular, etc., of polymers of ethylene, other
3920.3	Film and sheet, etc., non-cellular, etc., of polymers of styrene
3920.41	Film and sheet, etc., non-cellular, etc., of polymers of vinyl chloride, rigid
3920.20.1	Film and sheet, etc., non-cellular, etc., of polymers of propylene, strapping
48.12	Filter blocks, slabs and plates of paper pulp
7211.3	Flat-roll, prod., iron, n/alloy steel, cold-roll, n/clad, etc., <600 mm. thick. <3 mm myp 275 MPa or >=3 mm myp 355 MPa
72.11	Flat-rolled products, iron or non-alloy steel, not clad, plated or coated, width < 600 mm
8481.80.99	Flow regulating appliances, manually operated, o/t steel, iron or brass, n.e.s.
3923.10.34	Food containers, other, of plastics
3923.90.49	Food containers, other, of plastics, n.e.s.
3923.21.5	Food packaging sacks and bags of polymers of ethylene
3808.2	Fungicides, packaged for retail sale
3924.90.42	Garment hangers of plastics
3503.00.9	Gelatin and gelatin derivatives; isinglass; glues of animal origin, other
7010.1	Glass ampoules, for conveyance or packing of goods
70.20	Glass articles n.e.s.
7010.90.2	Glass bottles for alcoholic beverages

Alphabetic list of selected SCG codes - Continued

7010.90.5	Glass bottles for soft drinks
7010.9	Glass carboys, bottles, flasks, jars, phials and containers; preserving jars; stoppers, lids and closures
70.10	Glass carboys, bottles, flasks, jars, pots, phials, ampoules and containers; preserving jars; stoppers, lids, closures
3506.1	Glues and adhesives, in packages of a net weight <= 1 kg, for retail sale
3505.2	Glues based on starches or on dextrans
4421.1	Hangers, of wood, for clothes
3923.10.31	Ice cream tubs of plastics
3215.9	Ink, other, incl. writing or drawing ink
28.11	Inorganic acids and other inorganic oxygen compounds of non-metals, other
56.08	Knotted netting of twine, rope or cordage; made up nets of textile materials
5807.10.1	Labels, woven, not embroidered
3926.90.76	Laboratory ware of plastics
3923.29.2	Laminated and extruded coated bags of plastics n.e.s.
3923.90.91	Liners, for industrial containers, of plastics
4415.2	Load boards (e.g. pallets), of wood
4415.20.9	Load boards, o/t pallets and skids, of wood
44.07	Lumber
4407.10.99	Lumber, coniferous n.e.s., other
4407.99.9	Lumber, non-coniferous n.e.s.
3923.10.32	Margarine containers of plastics
84.24	Mechanical appliances for spraying liquids or powders; fire extinguishers; spray guns; steam or sand blasting machines
56.05	Metallized yarn (textile yarn combined with metal)
3923.21.52	Multiple layer film, for food packaging, of polymers of ethylene
73.17	Nails, tacks, drawing pins, corrugated nails, staples (o/t strips), etc., iron or steel, o/t with copper heads
7616.90.9	Other articles, aluminum, n.e.s., e.g. fish incubators and parts, supports for pipe or tubes, ID bands for birds, etc.
7326.90.9	Other articles, 1/s, n.e.s., o/t forged or stamped, not further worked, wire, pole line, signs, models, patterns, etc.
7326.20.9	Other articles, wire, iron or steel, o/t cages, shelves or display racks
9603.90.39	Other brushes; pipe cleaners; tufts of plastics
7325.99	Other cast articles, iron or steel, n.e.s., o/t of non-malleable cast iron, grinding balls or similar articles for mills
8309.90.9	Other stoppers, e.g. threaded bungs, bung covers, seals, etc., base metal
7304.39	Other tubes, pipes, hollow profiles, iron or non-alloy steel, o/t cold-rolled or drawn, circular cross-section, seamless
3923.90.71	Packing, fabricated foam shapes, of plastics
3923.90.79	Packing, other, of plastics
3923.10.59	Pails (distribution containers) of plastics, other
3923.10.51	Pails (distribution containers), for food, of plastics
3923.10.52	Pails (distribution containers), for industrial chemicals, of plastics
3923.10.54	Pails (distribution containers), for lubricating oils and greases, of plastics
3923.10.53	Pails (distribution containers), for paints, of plastics
3209.9	Paints and varnishes based on polymers, dispersed in an aqueous medium, n.e.s.
3923.90.92	Pallet wrap of plastics
7326.90.28	Pallets for material handling, iron or steel
3926.90.71	Pallets of plastics
4415.20.1	Pallets, skids, of wood
48.22	Paper or paperboard or paper pulp, for bobbins, spools, cops, etc.
4822.90.1	Paper or paperboard or paper pulp, for bobbins, spools, cops, etc., for winding paper
4822.10.1	Paper or paperboard or paper pulp, tubes or cones for winding textile yarn
4823.90.99	Paper or paperboard, articles, n.e.s., other
4811.40.9	Paper or paperboard, coated, impregnated or covered with wax, stearin oil or glycerol, n.e.s., rolls or sheets
4819.1	Paper or paperboard, corrugated cartons, boxes or cases
4819.10.1	Paper or paperboard, corrugated, boxes
4819.10.9	Paper or paperboard, corrugated, cartons or cases
48.08	Paper or paperboard, corrugated, creped, crinkled, embossed or perforated, rolls < 36 cm wide, sheets 1 side < 36 cm
4808.10.9	Paper or paperboard, corrugated, o/t wrappers, rolls or sheets
4808.1	Paper or paperboard, corrugated, rolls or sheets
4808.10.1	Paper or paperboard, corrugated, wrappers, rolls or sheets
4823.60.9	Paper or paperboard, dishes, trays, etc., o/t cups or plates
4823.90.5	Paper or paperboard, dividers for shipping cartons or egg case fillers
4810.9	Paper or paperboard, kaolin or inorganic substance coated, other, rolls or sheets
4810.29	Paper or paperboard, kaolin/inorganic subs. coated, graphic purposes, o/t light-weight, wood containing, rolls/sheets
48.21	Paper or paperboard, labels
4821.1	Paper or paperboard, labels and tags, printed
4821.10.1	Paper or paperboard, labels, printed
4821.10.19	Paper or paperboard, labels, printed, o/t for records
4821.9	Paper or paperboard, labels, unprinted
4819.20.1	Paper or paperboard, milk cartons
4819.20.9	Paper or paperboard, non-corrugated folding cartons, boxes or cases, o/t milk cartons
4819.2	Paper or paperboard, non-corrugated, folding cartons, boxes or cases
4811.90.9	Paper or paperboard, o/t giftwrap, coated, impregnated or covered, surface-coloured, decorated or printed, rolls, sheets
4811.39	Paper or paperboard, plastic coated, impregnated or covered, o/t adhesives, n.e.s., rolls or sheets
4811.3	Paper or paperboard, plastic coated, impregnated or covered, o/t adhesives, rolls or sheets
4821.10.2	Paper or paperboard, tags
4804.29	Paper or paperboard, uncoated, bleached, sack kraft, rolls or sheets
4805.2	Paper or paperboard, uncoated, multi-ply, rolls or sheets
48.05	Paper or paperboard, uncoated, other, n.e.s., rolls or sheets
4805.80.9	Paper or paperboard, uncoated, other, n.e.s., weight >= 225 g/m2, rolls or sheets
4804.31.1	Paper or paperboard, uncoated, unbleached, other Kraft, wrapping paper, weight <= 150 g/m2, rolls or sheets
4802.53	Paper or paperboard, uncoated, woodfree, fine, graphic purposes, punch card stock or tape, > 150 g/m2, rolls or sheets
48.04	Paper or paperboard, uncoated, Kraft, o/t stock and paper for graphic or household purposes, rolls or sheets
4804.19	Paper or paperboard, uncoated, Kraftliner, bleached, rolls or sheets
4823.90.95	Paper or paperboard, wrappers, cut to size
4823.70.2	Paper pulp, moulded or pressed, food trays
48.19	Paper/paperboard, cartons, boxes, bags, other packing containers; box files, letter trays, etc. for office, shop, etc.
4810.21.9	Paper/paperboard, kaolin/inorganic subs. coated, light-weight, graphic purp., wood containing, unconverted, rolls/sheets
4819.6	Paper, box files, letter trays, etc., used in offices, shops, etc.
4819.40.2	Paper, cones
4817.1	Paper, envelopes
4823.59.9	Paper, for graphic purposes, other, n.e.s., not printed, embossed or perforated
4819.50.12	Paper, packing containers, cans and canisters
4819.50.11	Paper, packing containers, drums
4819.50.1	Paper, packing containers, drums, cans or canisters

Alphabetic list of selected SCG codes - Continued

4819.5	Paper, packing containers, n.e.s., (incl. record sleeves)
4819.50.9	Paper, packing containers, other
4819.50.2	Paper, packing containers, set up boxes
4819.50.4	Paper, packing containers, tubes
4819.3	Paper, sacks or bags, base width >= 40 cm
4819.40.9	Paper, sacks or bags, incl. cones, other, base width < 40 cm
4819.30.1	Paper, sacks or bags, multiwall, base width >= 40 cm
4819.4	Paper, sacks or bags, n.e.s., incl. cones
4819.30.9	Paper, sacks or bags, o/t multiwall, base width >= 40 cm
4805.3	Paper, uncoated, sulphite wrapping, rolls or sheets
4811.40.12	Paper, waxed wrapping, for meat or poultry, rolls or sheets
4811.40.11	Paper, waxed wrapping, household rolls
4811.40.19	Paper, waxed wrapping, o/t household rolls and rolls for meat or poultry, rolls or sheets
4008.21.99	Plates, sheets and strip of non-cellular rubber, o/t hard rubber, vulcanized, other
3921.90.9	Plates, sheets, film, foil and strip of plastics, other
3920.4	Plates, sheets, film, foil and strip of vinyl chloride, non-cellular and not reinforced
39.21	Plates, sheets, film, foil and strip, other, of plastics
39.20	Plates, sheets, film, foil, strips of plastics, non-cellular and not reinforced (excl. self-adhesive) or combined
40.08	Plates, sheets, strip, rods and profile shapes of vulcanized rubber, o/t hard rubber
4412.1	Plywood
39.01	Polymers of ethylene, in primary forms
39.03	Polymers of styrene, in primary forms
3904.1	Polyvinyl chloride (PVC) in primary form, not mixed with any other substances
3823.90.99	Preparations, incl. antiozonants, of chemical industries, other
3823.1	Prepared binders for foundry moulds or cores
3506.9	Prepared glues and adhesives, n.e.s.
35.06	Prepared glues and adhesives, n.e.s.; glue, packaged for retail sale
3506.99	Prepared glues and adhesives, n.e.s., other
4901.9	Printed books, brochures and similar printed matter, other, o/t in single sheets
8442.50.9	Printing type, blocks, plates, cylinders, etc.; components prepared for printing purposes, n.e.s.
7326.90.37	Reels and spools, iron or steel
73.09	Reservoirs, tanks, vats, etc., 1/s. > 300 L, w/o mechanical or thermal equipment, o/t for liquified or compressed gas
5806.4	Ribbons consisting of warp w/o weft assembled by an adhesive (bolducs)
6305.1	Sacks and bags, for packing, jute
6305.9	Sacks and bags, for packing, man-made textile materials, o/t jute, cotton or man-made fibres
6305.39	Sacks and bags, for packing, man-made textile materials, o/t polyethylene or polypropylene
63.05	Sacks and bags, for packing, textile materials
3923.2	Sacks and bags, incl. cones, of plastics
3923.29.9	Sacks and bags, incl. cones, of plastics n.e.s., other
3923.29	Sacks and bags, incl. cones, of plastics, other
3923.21	Sacks and bags, incl. cones, of polymers of ethylene
3923.21.9	Sacks and bags, incl. cones, of polymers of ethylene, other
4401.30.9	Sawdust, waste and scrap, n.e.s.
73.18	Screws, bolts, nuts, coach screws, screw hooks, rivets, cotters, cotter-pins, washers, etc., iron or steel
3919.9	Self-adhesive plates, sheets, film, etc. of plastics n.e.s.
3919.10.91.9	Self-adhesive plates, sheets, film, etc. of plastics, in rolls <= 20 cm wide, packaged for retail sale, other
39.19	Self-adhesive sheets, film, foil, tape, strip and other flat shapes of plastics
3919.10.91.1	Self-adhesive tape of plastics, in rolls <= 20 cm wide, other, packaged for retail sale
3919.10.31.1	Self-adhesive tape of regenerated cellulose, packaged for retail sale
3919.1	Self-adhesive tape, strip, film, sheets, plates and other flat shapes of plastics, in rolls <= 20cm wide
3923.21.72	Shopping bags, high density, of polymers of ethylene
3923.21.51	Single layer film, for food packaging, of polymers of ethylene
3923.90.41	Single portion containers (e.g. for jams- butter or milk for coffee) of plastics
2201.90.9	Snow and potable waters, not sweetened nor flavoured, o/t mineral waters, aerated waters or ice
2815.11	Sodium hydroxide (caustic soda), solid
3209.10.21	Stains based on acrylic or vinyl polymers, dispersed in an aqueous medium
3208.20.21.2	Stains, exterior, based on acrylic or vinyl polymers, dispersed in a non-aqueous medium
8305.2	Staples in strips, base metal
7317.00.93	Staples, iron or steel, o/t strips
7211.30.1	Steel strapping
4421.90.44	Sticks, of wood, confectionery
8309.90.2	Stoppers, caps and lids, base metal
83.09	Stoppers, caps, lids, capsules for bottles, threaded bungs, bung covers, seals and other packing accessories, base metal
3923.50.9	Stoppers, lids, caps and closures of plastics, other
3923.5	Stoppers, lids, caps and other closures of plastics
3402.90.9	Surface active preparations, washing and cleaning preparations, n.e.s., other
96.18	Tailors' dummies and other lay figures; automata and other animated displays used for shop window dressing
73.10	Tanks, casks, drums, cans, boxes, etc., 1/s, <= 300 L, w/o mechanical or thermal equipment, o/t for liq. or compres. gas
7310.1	Tanks, casks, drums, cans, boxes, etc., 1/s, 50-300 L, w/o mechan. or therm. equipment, o/t for liq. or compres. gas
7310.29	Tanks, casks, drums, cans, etc., 1/s, < 50 L, w/o mechan. or therm. equip, o/t liq., compres. gas, crimp, solder closing
7310.29.3	Tanks, casks, drums, cans, etc., 1/s, < 50 L, w/o mechan., therm. equip., o/t liq., compres. gas, solder, crimp closing
6306.12.00.1	Tarpaulins, synthetic fibres
7307.92	Threaded elbows, bends and sleeves, o/t stainless steel or cast iron
8007.00.3	Tin collapsible tubes
3924.90.94	Trays, except ashtrays, of plastics
3923.90.21	Trays, for meat or produce display, of plastics, foam
3923.90.2	Trays, for meat or produce display, of plastics
3923.90.29	Trays, for meat or produce display, of plastics, other
7608.2	Tubes and pipes, aluminum alloy
3917.3	Tubes, pipes and hoses of plastics, other
3924.10.3	Tumblers and cups, disposable, of plastics
3924.10.31	Tumblers and cups, disposable, of plastics, foam
56.07	Twine, cordage, ropes and cables
5607.9	Twine, cordage, ropes and cables of textile materials, o/t jute, abaca, sisal or synthetic materials
5607.5	Twine, cordage, ropes and cables, of synthetic fibres, o/t polyethylene or polypropylene
3923.90.5	Vials of plastics
4410.10.1	Waferboard
9113.2	Watch straps and parts thereof, of base metal w/n gold or silver plated
46.02	Wickerwork and doofah goods
7312.1	Wire stranded, ropes and cables, iron or steel, not electrically insulated

Alphabetic list of selected SCG codes - Continued

72.17	Wire, iron or non-alloy steel
7217.32	Wire, iron or non-alloy steel, containing by weight \geq 0.6% of carbon, plated or coated with zinc
7217.11	Wire, iron or non-alloy steel, unplated or uncoated, containing by weight $<$ 0.25% of carbon
7217.11.00.9	Wire, iron or non-alloy steel, unplated or uncoated, containing by weight $<$ 0.25% of carbon, o/t round
72.23	Wire, stainless steel
4421.9	Wooden articles, other, o/t clothes hangers
5310.1	Woven fabrics of jute or of other textile bast fibres, unbleached

Liste alphabétique de codes sélectionnés de la CTB

8442.50.91	plaques d'imprimerie offset
6805.20.9	Abrasifs en poudre ou en grains, naturels ou artificiels, sur base de papier ou de carton, a/q papier émeri
28.11	Acides inorganiques et autres composés oxygénés inorganiques des éléments non métalliques, autres
3823.90.21	Agents composants pour le caoutchouc et les matières plastiques, durcisseurs
8305.2	Agrafes en bandes, en métaux communs
7317.00.93	Agrafes en fer ou acier, a/q en bandes
2524.00.10.9	Amiante (asbeste) brut, a/q no 1 ou no 2
7010.1	Ampoules en verre pour le transport ou l'emballage de produits
84.24	Appareils mécaniques à vaporiser des liquides ou des poudres; extincteurs; pistolets; appareils à jet de vapeur ou sable
3926.90.76	Articles de laboratoire en matières plastiques
4421.9	Articles en bois, autres, a/q cintres pour les vêtements
7325.10.9	Articles en fonte non malléable, a/q en fonte grise ou alliage de fonte
3926.90.9	Articles en matières plastiques, autres
39.26	Articles en matières plastiques, incl. polymères et résines, autres
3926.9	Articles en matières plastiques, n.d.a.
70.20	Articles en verre n.d.a.
9505.90.9	Articles pour fêtes, carnavaux, etc., autres, incl. articles de magie et articles-surprises
3923.90.99	Articles pour le transport ou l'emballage des marchandises n.d.a. en matières plastiques, autres
3923.90.9	Articles pour le transport ou l'emballage des marchandises n.d.a., en matières plastiques, autres
3923.9	Articles pour le transport ou l'emballage des marchandises, autres, en matières plastiques
7616.90.9	Autre articles, aluminium, n.d.a., p. ex. incubateurs et parties, supports pour tuyaux, anneaux pour volatiles, etc.
7326.20.9	Autres articles en fils de fer ou acier, a/q cages, grilles, grilles ou étagères pour étalages
7325.99	Autres articles moulés, fer ou acier, n.d.a., a/q en fonte non malléable, boulets de broyeurs et art. sim. pour moulins
7326.90.9	Autres articles, f/a, n.d.a., a/q forgés, estampés, non autrement travaillés, fils, de poteaux, enseignes, patrons, etc.
8309.90.9	Autres bouchons, p. ex. bondes filetéés, bondons, scellés, etc., en métaux communs
9603.90.39	Autres brosses; cure-pipes; touffes de plastique
7304.39	Autres tubes, tuyaux, profilés creux, fer, aciers n/alliés, a/q laminés, etc. à froid, section circulaire, sans soudure
6306.12.00.1	Bâches, fibres synthétiques
3923.90.3	Barils en matières plastiques
4421.90.44	Bâtonnets, en bois, pour confiseries
3923.10.59	Bidons (récipients de distribution) en matières plastiques, autres
3923.10.54	Bidons (récipients de distribution), pour huiles et graisses de lubrification, en matières plastiques
3923.10.53	Bidons (récipients de distribution), pour peintures, en matières plastiques
3923.10.51	Bidons (récipients de distribution), pour produits alimentaires, en matières plastiques
3923.10.52	Bidons (récipients de distribution), pour produits chimiques industriels, en matières plastiques
7612.90.11	Bidons, boîtes en aluminium, pour produits alimentaires
48.12	Blocs, plaques et planches filtrants en pâte à papier
44.07	Bois d'oeuvre
4407.99.9	Bois d'oeuvre, a/q de conifères n.d.a.
4407.10.99	Bois d'oeuvre, de conifères n.d.a., autres
7323.94.3	Boîtes à pain, pots à ingrédients ou biscuits, en fer ou acier émaillé, a/q en fonte
7310.29.31	Boîtes en fer ou acier, < 50 L, a/q fermeture par soudage ou sertissage
7310.21.1	Boîtes en fer ou acier, < 50 L, pour produits alimentaires, fermeture par soudage ou sertissage
3923.10.49	Boîtes et étuis, a/q pour produits de beauté, en matières plastiques
3923.10.41	Boîtes et étuis, pour produits de beauté, en matières plastiques
7310.21.99	Boîtes fer ou acier, < 50 L, fermeture par soudage ou sertissage, a/q pour aliments, boissons non alcoolisées, aérosols
7612.90.13	Boîtes, cannettes en aluminium, pour boissons non alcoolisées
7612.90.15	Boîtes, cannettes en aluminium, pour jus de fruits ou de légumes
7612.90.14	Boîtes, cannettes en aluminium, pour la bière
7310.21.91	Boîtes, cannettes en fer ou acier, pour boissons non alcoolisées, fermeture par soudage ou sertissage, a/q pour aliments
3923.1	Boîtes, étuis, caisses et articles similaires en matières plastiques
3923.10.9	Boîtes, étuis, caisses et articles similaires en matières plastiques, autres
7310.21.19	Boîtes, f/a, < 50 L, aliments, ferm. soudage ou sertissage, a/q fruits, légumes, jus, lait, poissons, viandes, aérosols
3923.3	Bonbonnes, bouteilles, flacons et articles similaires en matières plastiques
3923.30.9	Bonbonnes, bouteilles, flacons et articles similaires en matières plastiques, autres
7010.9	Bonbonnes, bouteilles, flacons, fioles et récipients en verre; bocaux à conserve; bouchons, couvercles et fermetures
70.10	Bonbonnes, bouteilles, flacons, pots, ampoules, récipients en verre; bocaux à conserve; couvercles, fermetures
8309.90.2	Bouchons, capsules et couvercles en métaux communs
83.09	Bouchons, capsules, couvercles, bondes filetéés, bondons, scellés et autres accessoires d'emballage, en métaux communs
3923.5	Bouchons, couvercles, capsules et autres dispositifs de fermeture en matières plastiques
3923.50.9	Bouchons, couvercles, capsules et dispositifs de fermeture en matières plastiques, autres
7010.90.2	Bouteilles en verre pour boissons alcoolisées
7010.90.5	Bouteilles en verre pour boissons non alcoolisées
3923.30.5	Bouteilles, autres, a/s capsules
9113.2	Bracelets de montres et leurs parties, en métaux communs, même dorés ou argentés
4415.10.2	Caseots, en bois
4415.1	Caisses, caissettes, caseots, cylindres et emballages similaires; tourets à câbles, en bois
44.15	Caisses, caissettes, caseots, cylindres, emballages sim.; tourets à câbles; plateaux de chargement (palettes), en bois
4415.10.19	Caisses, caissettes, en bois, n.d.a.
4415.10.12	Caissettes et paniers, en bois, pour fruits et légumes
4421.90.37	Canettes et bobines, en bois
3923.50.21	Capsules à vis, pour bouteilles, en matières plastiques
8309.90.1	Capsules de bouteille, en métaux communs
3923.50.29	Capsules, pour bouteilles, autres, en matières plastiques
3923.50.2	Capsules, pour bouteilles, en matières plastiques
8442.50.9	Caractères d'imprimerie, clichés typographiques, plaques, cylindres, etc.; matériel d'imprimerie, n.d.a.
7308.90.36	Cheminées en fer ou acier
3924.90.42	Cintres en matières plastiques
4421.1	Cintres, en bois, pour les vêtements
73.17	Clous, pointes, punaises, clous ondulés, agrafes (a/q en bandes), etc., en fer ou acier, a/q avec tête en cuivre
3505.2	Colles à base d'amidons, féculés ou dextrans
3506.9	Colles et adhésifs préparés, n.d.a.
35.06	Colles et adhésifs préparés, n.d.a.; colle conditionnée pour la vente au détail
3506.99	Colles et adhésifs préparés, n.d.a., autres
3506.1	Colles et adhésifs, conditionnés en contenants d'un poids net <= 1 kg, pour la vente au détail
7612.90.19	Contenants en aluminium, autres, <= 300 L, sans disp. mécan. ou therm., a/q gaz liq., comprimé, aliments, lait, boissons
73.11	Contenants en fer ou acier, pour gaz liquéfié ou comprimé
7612.90.3	Contenants en feuilles d'aluminium, incl. plats à tarte
3923.10.34	Contenants pour les produits alimentaires, autres, en matières plastiques
3923.90.49	Contenants pour les produits alimentaires, autres, en matières plastiques, n.d.a.

Liste alphabétique de codes sélectionnés de la CTB - Suite

7612.90.9	Conteneurs, autres, aluminium, <= 300 L, sans disp. mécan., therm. n.d.a. a/q gaz, tubulaires, boîtes, tonneaux, feuille
8609.00.9	Conteneurs de fret conçus et équipés pour un ou plusieurs modes de transport, autres
4412.1	Contre-plaqués
4401.22	Copeaux, particules, de bois a/q de conifères
7307.92	Coudes, courbes et manchons filetés, a/q en acier inoxydable ou fonte
7211.30.1	Courroies d'acier
7326.90.37	Dévidoirs et bobines, fer ou acier
39.23	Emballages (boîtes, sacs, etc.), dispositifs de fermeture (couvercles, capsules, etc.) en matières plastiques
3923.90.41	Emballages de portions individuelles (p. ex. pour confiture, beurre ou lait pour le café) en matières plastiques
3923.10.22	Emballages perdus (p. ex. coquilles) pour restaurant à service rapide, en polystyrène, a/q mousse
3923.90.79	Emballages, autres, en matières plastiques
3923.90.71	Emballages, formes manufacturées en mousse, en matières plastiques
3215.9	Encre, autre, incl. à écrire ou à dessiner
5807.10.1	Étiquettes, tissées, non brodées
76.07	Feuilles et bandes minces en aluminium, épaisseur <= 0.2 mm
7607.19	Feuilles et bandes minces en aluminium, épaisseur <= 0.2 mm, sans support, autres
56.07	Ficelles, cordes et cordages
5607.9	Ficelles, cordes et cordages en matières textiles, a/q jute, abaca, sisal ou matières synthétiques
5607.5	Ficelles, cordes et cordages, en fibres synthétiques, a/q polyéthylène ou polypropylène
56.05	Fils métalliques et fils métallisés (fils textiles combinés avec du métal)
56.08	Filets faits de ficelles, cordes ou cordages: filets confectionnés en matières textiles
72.17	Fils en fer ou aciers non alliés
7217.32	Fils en fer ou aciers non alliés, contenant en poids >= 0.6 % de carbone, zingués
7217.11	Fils en fer ou aciers non alliés, non revêtus, contenant en poids < 0.25 % de carbone
7217.11.00.9	Fils en fer ou aciers non alliés, non revêtus, contenant en poids < 0.25 % de carbone, a/q ronds
7312.1	Fils torsadés, torons et câbles en fer ou acier, non isolés pour l'électricité
72.23	Fils, en acier inoxydable
3923.90.5	Fioles en matières plastiques
3808.2	Fongicides, conditionnés pour la vente au détail
7612.9	Fûts, bidons, cont. sim., aluminium, <= 300 L, sans disp. mécan., therm., a/q tubulaires souples ou gaz liq. ou comprimé
76.12	Fûts, tambours, bidons, contenants sim., en aluminium, <= 300 L, sans disp. mécan. ou therm., a/q gaz liq. ou comprimé
3926.20.71	Gants jetables, en matière plastique
3503.00.9	Gélatines et dérivés des gélatines; ichtyocolles; colles d'origine animale, autres
2815.11	Hydroxyde de sodium (soude caustique), solide
3823.1	Liants préparés pour moules ou noyaux de fonderie
4901.9	Livres, brochures et imprimés similaires, autres, a/q en feuillets séparés
96.18	Mannequins et articles similaires; automates et scènes animés pour étalages
96.02	Matières végétales ou minérales à travailler, art. en ces matières, cire, stéarine, gomme, résine ou gélatine naturelles
2201.90.9	Neige et eaux potables, non sucrées ni aromatisées, a/q eaux minérales, gazeifiées ou glace
44.16	Ouvrages de tonnellerie (p. ex. futailles, tonneaux, cuves, baquets) et leurs parties, en bois
46.02	Ouvrages de vannerie et en luffa
80.07	Ouvrages en étain, autres
7907.90.9	Ouvrages en zinc n.d.a., autres
3926.90.71	Palettes en matières plastiques
7326.90.28	Palettes pour la manutention de matériaux, fer ou acier
4415.20.1	Palettes, simples et traineaux, en bois
4410.10.1	Panneaux gaufrés (Waferboard)
4819.2	Papier ou carton non ondulé, pliants, cartonnages, boîtes ou emboîtages
4819.20.9	Papier ou carton non ondulé, pliants, cartonnages, boîtes ou emboîtages, a/q cartons à lait
4819.10.1	Papier ou carton ondulé, boîtes
4819.10.9	Papier ou carton ondulé, cartonnages ou emboîtages
4819.1	Papier ou carton ondulé, cartonnages, boîtes ou emboîtages
48.22	Papier ou carton ou pâte à papier, pour bobines, canettes, busettes, etc.
4822.90.1	Papier ou carton ou pâte à papier, pour bobines, canettes, busettes, etc., pour l'enroulement du papier
4822.10.1	Papier ou carton ou pâte à papier, tubes ou cônes pour l'enroulement des fils textiles
4811.90.9	Papier ou carton, a/q papier-cadeau, enduit, imprégné, recouvert, surface colorée, décorée/imprimée, rouleaux/feuilles
4823.90.99	Papier ou carton, articles, n.d.a., autres, autres
4819.20.1	Papier ou carton, cartons à lait
4823.90.5	Papier ou carton, compartiments pour cartonnages d'expédition ou casiers pour les boîtes à oeufs
4810.9	Papier ou carton, couché au kaolin ou autre substance inorganique, autres, en rouleaux ou feuilles
4810.29	Papier ou carton, couché au kaolin/autre subs. inorganique, pour graphiques, a/q léger, avec bois, rouleaux/feuilles
4810.21.9	Papier ou carton, couché au kaolin/subs. inorganique, léger, pour graphiques, avec bois, n/transformé, rouleaux/feuilles
4823.90.95	Papier ou carton, emballages, coupés aux dimensions
4811.40.9	Papier ou carton, enduit, imprégné ou recouvert de cire, huile de stéarine ou glycérine, n.d.a., en rouleaux ou feuilles
4811.3	Papier ou carton, enduit, imprégné ou recouvert de matières plastiques, a/q adhésifs, en rouleaux ou feuilles
4811.39	Papier ou carton, enduit, imprégné ou recouvert de matières plastiques, a/q adhésifs, n.d.a., en rouleaux ou feuilles
48.21	Papier ou carton, étiquettes
4821.1	Papier ou carton, étiquettes et marques imprimées
4821.10.19	Papier ou carton, étiquettes imprimées, a/q pour disques
4821.10.1	Papier ou carton, étiquettes, imprimées
4821.9	Papier ou carton, étiquettes, non imprimées
4821.10.2	Papier ou carton, marques
48.05	Papier ou carton, non enduit, autres, n.d.a., en rouleaux ou feuilles
4805.80.9	Papier ou carton, non enduit, autres, n.d.a., poids >= 225 g/m2, en rouleaux ou feuilles
4804.29	Papier ou carton, non enduit, blanchi, Kraft, pour sacs, en rouleaux ou feuilles
4804.31.1	Papier ou carton, non enduit, écru, autre Kraft, papier d'emballage, poids <= 150 g/m2, en rouleaux ou feuilles
4805.2	Papier ou carton, non enduit, multicouches, en rouleaux ou feuilles
4804.19	Papier ou carton, non enduit, pour couverture (Kraftliner), blanchi, en rouleaux ou feuilles
4802.53	Papier ou carton, non enduit, sans bois, fin, graphiques/cartes/bandes perforées, > 150 g/m2, n.d.a., rouleaux, feuilles
48.04	Papier ou carton, non enduit, Kraft, a/q composé de fabrication, pour graphiques ou usage domestique, rouleaux/feuilles
4808.10.9	Papier ou carton, ondulé, a/q emballages, en rouleaux ou feuilles
48.08	Papier ou carton, ondulé, crépé, plissé, saupé, estampé/perforé, rouleaux < 36 cm de large ou feuilles 1 côté < 36 cm
4808.10.1	Papier ou carton, ondulé, emballages, en rouleaux ou feuilles
4808.1	Papier ou carton, ondulé, en rouleaux ou feuilles
4823.60.9	Papier ou carton, plats, plateaux, etc., a/q tasses ou assiettes
4819.6	Papier, boîtes de classement, à courrier, etc., pour les bureaux, les magasins, etc.
48.19	Papier, carton, cartonnages/boîtes/sacs, autre emballages; boîtes de classement/courrier, etc. pour bureau/magasin, etc.
4811.40.19	Papier, ciré d'emballage, a/q rouleaux à usage domestique ou pour la viande ou les volailles, en rouleaux ou feuilles
4811.40.11	Papier, ciré d'emballage, en rouleaux à usage domestique
4811.40.12	Papier, ciré d'emballage, pour la viande ou les volailles, en rouleaux ou feuilles

Liste alphabétique de codes sélectionnés de la CTB - Suite

4819.50.9	Papier, contenants d'emballage, autres
4819.50.12	Papier, contenants d'emballage, boîtes pour conserves et canettes
4819.50.2	Papier, contenants d'emballage, boîtes rigides
4819.50.11	Papier, contenants d'emballage, cylindres
4819.50.1	Papier, contenants d'emballage, cylindres, boîtes pour conserves, canettes
4819.5	Papier, contenants d'emballage, n.d.a., (incl. pochettes de disque)
4819.50.4	Papier, contenants d'emballage, tubes
4819.40.2	Papier, cornets
4817.1	Papier, enveloppes
4805.3	Papier, non enduit, papier d'emballage sulfuré, en rouleaux ou feuilles
4823.59.9	Papier, pour graphiques, autre, n.d.a., non imprimé, embossé ni perforé
4819.30.9	Papier, sacs et sachets, a/q multiparois, base >= 40 cm de large
4819.3	Papier, sacs et sachets, base >= 40 cm de large
4819.40.9	Papier, sacs et sachets, incl. cornets, autres, base < 40 cm de large
4819.30.1	Papier, sacs et sachets, multiparois, base >= 40 cm de large
4819.4	Papier, sacs et sachets, n.d.a., incl. cornets
4823.70.2	Pâte à papier, articles moulés ou pressés, plateaux pour aliments
3209.9	Peintures et vernis à base de polymères, dispersés en milieu aqueux, n.d.a.
3923.21.51	Pellicules à couche simple, pour l'emballage des produits alimentaires, en polymères de l'éthylène
3923.21.52	Pellicules à couches multiples, pour l'emballage des produits alimentaires, en polymères de l'éthylène
3921.9	Pellicules et feuilles, etc. n.d.a. en matières plastiques
3921.14	Pellicules et feuilles, etc., alvéolaires, en cellulose régénérée
3921.19.9	Pellicules et feuilles, etc., alvéolaires, en matières plastiques n.d.a., autres
3921.11.2	Pellicules et feuilles, etc., alvéolaires, en styrène, profilés et formes de base en mousse de polystyrène expansée
3920.73	Pellicules et feuilles, etc., non alvéolaires, etc., en acétate de cellulose
3920.99	Pellicules et feuilles, etc., non alvéolaires, etc., en autres matières plastiques
3920.62.9	Pellicules et feuilles, etc., non alvéolaires, etc., en polyéthylène téréphtalates, autres
3920.41	Pellicules et feuilles, etc., non alvéolaires, etc., en polymères du chlorure de vinyle, rigides
3920.10.9	Pellicules et feuilles, etc., non cellulaires, etc., en polymères de l'éthylène, autres
3920.20.1	Pellicules et feuilles, non cellulaires, etc., en polymères du propylène, feuillements
3920.3	Pellicules et feuilles, non cellulaires, etc., en polymères du styrène
4008.21.99	Plaques, feuilles et bandes en caoutchouc non alvéolaire, a/q durci, vulcanisé, autres
40.08	Plaques, feuilles, bandes, baguettes et profilés en caoutchouc vulcanisé, a/q durci
39.20	Plaques, feuilles, etc. en mat. plasti. non alvéolaires, non renforcées, sans support (sauf auto-adhésifs) ni combinées
3920.4	Plaques, feuilles, pellicules et bandes en chlorure de vinyle, non alvéolaire et non renforcé
3921.90.9	Plaques, feuilles, pellicules et bandes en matières plastiques, autres
39.21	Plaques, feuilles, pellicules et bandes, autres, en matières plastiques
39.19	Plaques, feuilles, pellicules, bandes, rubans et autres articles auto-adhésifs de forme plate en matières plastiques
3919.10.91.9	Plaques, feuilles, pellicules, etc. auto-adhésives en mat. plasti., rouleaux <= 20 cm de large, vente détail, autres
3919.9	Plaques, feuilles, pellicules, etc. auto-adhésives en matières plastiques n.d.a.
4415.2	Plateaux de chargement (p. ex. palettes), en bois
4415.20.9	Plateaux de chargement, a/q palettes simples et traîneaux, en bois
3923.90.2	Plateaux, pour la présentation des viandes ou des denrées, en matières plastiques
3923.90.29	Plateaux, pour la présentation des viandes ou des denrées, en matières plastiques, autres
3923.90.21	Plateaux, pour la présentation des viandes ou des denrées, en matières plastiques, en mousse
3924.90.94	Plateaux, sauf cendriers, en matières plastiques
3904.1	Polychlorure de vinyle (PVC) sous forme primaire, non mélangé à d'autres substances
39.01	Polymères d'éthylène, sous formes primaires
39.03	Polymères du styrène, sous formes primaires
3923.10.31	Pots à crème glacée en matières plastiques
3923.10.32	Pots à margarine en matières plastiques
3923.10.33	Pots à yogourt et autres produits laitiers en matières plastiques, capacité < 500 ml
3823.90.99	Préparations, incl. antiozonants, de l'industrie chimique, autres
7211.3	Prod. lam. plats, fer, aciers n/alliés, à froid, n/plaqués, etc. <600 mm, épais. <3 mm é/m 275 MPa ou >=3 mm é/m 355 MPa
72.11	Produits laminés plats en fer ou aciers non alliés, non gainés, plaqués ou revêtus, largeur < 600 mm
3402.90.9	Produits tensio-actifs, produits de lavage et de nettoyage, n.d.a., autres
8481.80.99	Régulateurs de flux, actionnés manuellement, a/q en acier, fer ou laiton, n.d.a.
7310.29	Réservoirs, bidons, etc., f/a, < 50 L, sans disp. mécan. ou therm., a/q gaz liq. ou comprimé, ferm. soudage, sertissage
7310.29.3	Réservoirs, bidons, etc., f/a, < 50 L, sans disp. mécan. ou therm., a/q gaz liq. ou comprimés, ferm. soudage, sertissage
73.09	Réservoirs, fûts, cuves, etc., f/a, > 300 L, sans dispositif mécanique ou thermique, a/q pour gaz liquéfié ou comprimé
73.10	Réservoirs, fûts, tambours, bidons, boîtes, etc., f/a, <= 300 L, sans disp. mécan. ou therm., a/q gaz liq. ou comprimé
7310.1	Réservoirs, fûts, tambours, bidons, boîtes, etc., f/a, 50-300 L, sans disp. mécan. ou therm., a/q gaz liq. ou comprimé
3909.3	Résines aminiques, autres
3923.90.91	Revêtements intérieurs, pour contenants industriels, en matières plastiques
3923.90.92	Revêtements pour palettes en matières plastiques
3919.10.31.1	Ruban auto-adhésif en cellulose régénérée, conditionné pour la vente au détail
3919.10.91.1	Ruban auto-adhésif en matières plastiques, en rouleaux <= 20 cm de large, autre, conditionné pour la vente au détail
5806.4	Rubans sans trame, en fils ou fibres parallélisés et encollés (bolducs)
3919.1	Rubans, pellicules, feuilles, autres articles de forme plate auto-adhésifs en mat. plasti., rouleaux <= 20 cm de large
3923.21.72	Sacs à provisions, forte densité, en polymères de l'éthylène
3923.29.2	Sacs enduits laminés et expansés en matières plastiques n.d.a.
4202.92.9	Sacs et contenants à usage particulier, autres, surface extérieure en matières plastiques ou textiles
3923.21.5	Sacs et sachets d'emballage pour les produits alimentaires en polymères de l'éthylène
6305.1	Sacs et sachets d'emballage, jute
63.05	Sacs et sachets d'emballage, matières textiles
6305.39	Sacs et sachets d'emballage, matières textiles synthétiques ou artificielles, a/q polyéthylène ou polypropylène
6305.9	Sacs et sachets d'emballage, matières textiles, a/q jute, coton ou fibres synthétiques ou artificielles
3923.2	Sacs, sachets et pochettes, incl. les cornets, en matières plastiques
3923.29.9	Sacs, sachets et pochettes, incl. les cornets, en matières plastiques n.d.a., autres
3923.29	Sacs, sachets et pochettes, incl. les cornets, en matières plastiques, autres
3923.21	Sacs, sachets et pochettes, incl. les cornets, en polymères de l'éthylène
3923.21.9	Sacs, sachets et pochettes, incl. les cornets, en polymères de l'éthylène, autres
4401.30.9	Sciures, déchets et débris, n.d.a.
3924.90.96	Seaux, en matière plastique
7310.10.2	Tambours en fer ou acier, 50-300 L, sans dispositif mécanique ou thermique, a/q pour gaz liquéfié ou comprimé
3209.10.21	Teintures à base de polymères acryliques, dispersées en milieu aqueux
3208.20.21.2	Teintures, d'extérieur, à base de polymères acryliques ou vinyliques, dispersées en milieu non aqueux
5310.1	Tissus en jute ou autres fibres textiles libériennes, écrus
73.14	Toiles, incl. continues ou sans fin, grillages, treillis, clôtures en fils de fer ou acier; prod. en métal déployé, f/a
7612.90.2	Tonneaux et tambours, en aluminium, <= 300 L, sans dispositif mécanique ou thermique, a/q pour gaz comprimé ou liquéfié

Liste alphabétique de codes sélectionnés de la CTB - Suite

4415.10.3	Tourets à cables, en bois
7608.2	Tubes et tuyaux en alliages d'aluminium
3917.3	Tubes et tuyaux en matières plastiques, autres
8007.00.3	Tubes souples en étain
3924.10.3	Verres et gobelets, non récupérables, en matières plastiques
3924.10.31	Verres et gobelets, non récupérables, en matières plastiques, en mousse
73.1B	Vis, boulons, écrous, vis à tête carrée, crochets à vis, chevilles, clavettes, etc., en fer ou acier

For and About Businesses Serving the Business of Canada ...

At last, current data and expert analysis on this VITAL sector in one publication!

The services sector now dominates the industrial economies of the world. Telecommunications, banking, advertising, computers, real estate, engineering and insurance represent an eclectic range of services on which all other economic sectors rely.

Despite their critical economic role, however, it has been hard to find out what's happening in these industries. Extensive and time-consuming efforts have, at best, provided a collection of diverse bits and pieces of information ... an incomplete basis for informed understanding and effective action.

Now, instead of this fragmented picture, *Services Indicators* brings you a cohesive whole. An innovative quarterly from Statistics Canada, this publication **breaks new ground**, providing **timely** updates on performance and developments in:

- Communications
- Finance, Insurance and Real Estate
- Business Services

Services Indicators brings together analytical tables, charts, graphs and commentary in a stimulating and inviting format. From a wide range of key financial indicators including profits, equity, revenues, assets and liabilities, to trends and analysis of employment, salaries and output – PLUS a probing feature article in every issue, *Services Indicators* gives you the complete picture **for the first time!**

Finally, anyone with a vested interest in the services economy can go to *Services Indicators* for **current** information on these industries ... both **at-a-glance** and **in more detail than has ever been available before** – all in one unique publication.

If **your** business is serving business in Canada, or if you are involved in financing, supplying, assessing or actually using these services, *Services Indicators* is a turning point – an opportunity to forge into the future armed with the most current insights and knowledge.

Order YOUR subscription to *Services Indicators* today!


Services Indicators (catalogue no. 63-016-XPB) is \$116 (plus GST/HST and applicable PST) in Canada, US\$116 in the United States and US\$116 in other countries.

To order, write to Statistics Canada, Operations and Integration Division, Circulation Management, 120 Parkdale Avenue, Ottawa, Ontario, K1A 0T6, or contact the nearest Statistics Canada Regional Reference Centre listed in this publication.

If more convenient, fax your order to 1-800-889-9734 or (613) 951-1584 or call 1-800-267-6677 toll-free in Canada and the United States [(613) 951-7277 elsewhere] and charge to your VISA or MasterCard. Via Internet: order@statcan.ca. Visit our Web Site www.statcan.ca.

Au sujet des entreprises au service des affaires du Canada et à leur intention...

Enfin regroupées en une publication, des données courantes et des analyses éclairées sur ce secteur ESSENTIEL!



Le secteur des services domine à l'heure actuelle les économies industrielles du monde. Les télécommunications, les opérations bancaires, la publicité, l'informatique, l'immobilier, le génie et l'assurance représentent une gamme éclectique de services sur lesquels reposent tous les autres secteurs économiques.

En dépit de leur rôle critique sur le plan économique, il est toutefois difficile de savoir ce qui se passe dans ces branches d'activité. Des efforts considérables et fastidieux ont permis, au mieux, de rassembler une collection de renseignements fragmentaires divers... qui ne favorisent pas la compréhension avisée et la prise de mesures efficaces.

Remplacez **maintenant** ce tableau fragmentaire par l'image cohérente que vous offre *Indicateurs des services*. Cette publication trimestrielle innovatrice de Statistique Canada **pénètre dans un domaine inexploré**, fournissant des aperçus **opportuns** du rendement et des progrès dans les domaines suivants :

- Communications
- Finance, assurance et immobilier
- Services aux entreprises

Indicateurs des services rassemble des tableaux analytiques, des diagrammes, des graphiques et des observations en un mode de présentation stimulant et attrayant. En puisant à même une vaste gamme d'indicateurs financiers importants, allant notamment des profits, des capitaux propres, des recettes, de l'actif et du passif aux tendances et analyses de l'emploi, des salaires et de la production – à laquelle s'ajoute un article de fond exploratif dans chaque numéro, *Indicateurs des services* brosse pour la première fois un tableau complet!

Enfin, quiconque s'intéresse au secteur des services peut consulter *Indicateurs des services* pour trouver des renseignements **courants** sur ces branches d'activité... tant sous une **forme sommaire** qu'à un **niveau de détail n'ayant jamais encore été offert** – et ce, dans une même publication.

Si vous êtes de ceux qui fournissent des services aux entreprises canadiennes, ou si vous financez, fournissez ou évaluez ces services ou y avez en fait recours, *Indicateurs des services* représente un tournant – une chance de s'aventurer dans l'avenir en étant armé des réflexions et connaissances les plus actuelles.

Commandez dès aujourd'hui VOTRE abonnement à *Indicateurs des services!*

Indicateurs des services (n° 63-016-XPB au catalogue) coûte 116 \$ (plus TPS/TVH et la TVP en vigueur) au Canada, 116 \$ US aux États-Unis et 116 \$ US dans les autres pays.

Pour commander, écrivez à Statistique Canada, Division des opérations et de l'intégration, Gestion de la circulation, 120, avenue Parkdale, Ottawa (Ontario) K1A 0T6, ou communiquez avec le Centre régional de consultation de Statistique Canada le plus près (voir la liste qui figure dans la présente publication).


Si vous préférez, vous pouvez télécopier votre commande en composant le 1-800-889-9734 ou le (613) 951-1584 ou téléphoner sans frais du Canada et des États-Unis au 1-800-267-6677 [ou d'ailleurs au (613) 951-7277] et porter les frais à votre compte VISA ou MasterCard. Via l'Internet: order@statcan.ca. Visitez notre site Internet www.statcan.ca.



ORDER FORM

Statistics Canada

TO ORDER:



MAIL

Statistics Canada
Operations and Integration
Circulation Management
120 Parkdale Avenue
Ottawa, Ontario
Canada K1A 0T6



PHONE
1 800 267-6677

Charge to VISA or MasterCard. Outside Canada and the U.S., and in the Ottawa area, call (613) 951-7277. Please do not send confirmation.



FAX
1 800 889-9734

or (613) 951-1584. VISA, MasterCard and purchase orders only. Please do not send confirmation. A fax will be treated as an original order.



INTERNET order@statcan.ca

(Please print)



1 800 363-7629
Telecommunication Device
for the Hearing Impaired

Company

Department

Attention

Title

Address

City

Province

()

()

Postal Code

Phone

Fax

E-mail address

METHOD OF PAYMENT:

(Check only one)

Please charge my:

VISA

MasterCard

Card Number

Expiry Date

Cardholder (please print)

Signature

Payment enclosed \$ _____

Purchase
Order Number
(please enclose)

Authorized Signature

Catalogue Number	Title	Date of issue or indicate an "S" for subscription	Price (All prices exclude sales tax)		Quantity	Total \$
			Canada \$	Outside Canada US\$		

- ▶ Note: Catalogue prices for clients outside Canada are shown in US dollars. Clients outside Canada pay total amount in US funds drawn on a US bank.
- ▶ Subscription will begin with the next issue to be released.
- ▶ Prices are subject to change. To Confirm current prices call 1 800 267-6677.
- ▶ Canadian clients pay in Canadian funds and add 7% GST and applicable PST or HST.
- ▶ Cheque or money order should be made payable to the Receiver General for Canada.
- ▶ GST Registration # R121491807

SUBTOTAL	
DISCOUNT (if applicable)	
GST (7%) (Canadian clients only, where applicable)	
Applicable PST (Canadian clients only, where applicable)	
Applicable HST (N.S., N.B., Nfld.)	
GRAND TOTAL	
PF 097019	

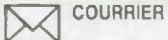
THANK YOU FOR YOUR ORDER!



BON DE COMMANDE

Statistique Canada

POUR COMMANDER :

**COURRIER**

Statistique Canada
Opérations et intégration
Gestion de la circulation
120, avenue Parkdale
Ottawa (Ontario)
Canada K1A 0T6

**TÉLÉPHONE**
1 800 267-6677

Faites débiter votre compte VISA ou MasterCard. De l'extérieur du Canada et des États-Unis et dans la région d'Ottawa, composez le (613) 951-7277. Veuillez ne pas envoyer de confirmation.

**TÉLÉCOPIEUR**
1 800 889-9734

ou (613) 951-1584. VISA, MasterCard et bon de commande seulement. Veuillez ne pas envoyer de confirmation. Le bon télécopié tient lieu de commande originale.

**INTERNET** order@statcan.ca*(Veuillez écrire en majuscules)***1 800 363-7629**

Appareils de télécommunications pour les malentendants

Compagnie

Service

A l'attention de

Fonction

Adresse

Ville

Province

Code postal

Téléphone

Télécopieur

Adresse du courrier électronique

MODALITÉS DE PAIEMENT :

(Cochez une seule case)
 Veuillez débiter mon compte
 VISA
 MasterCard

N° de carte

Date d'expiration

Détenteur de carte *(en majuscules s.v.p.)*

Signature

 Paiement inclus \$ _____

 N° du bon de commande _____
(veuillez joindre le bon)

Signature de la personne autorisée

Numéro au catalogue	Titre	Édition demandée ou inscrire « A » pour les abonnements	Prix <i>(Les prix n'incluent pas la taxe de vente)</i>		Quantité	Total \$
			Canada \$	Extérieur du Canada \$ US		

<p>▶ Veuillez noter que les prix au catalogue pour les clients de l'extérieur du Canada sont donnés en dollars américains. Les clients de l'extérieur du Canada paient le montant total en dollars US tirés sur une banque américaine.</p> <p>▶ L'abonnement commencera avec le prochain numéro diffusé.</p> <p>▶ Les prix peuvent être modifiés sans préavis. Pour vérifier les prix courants, veuillez composer le 1 800 267-6677.</p> <p>▶ Les clients canadiens paient en dollars canadiens et ajoutent soit la TPS de 7 % et la TVP en vigueur, soit la TVH.</p> <p>▶ Le chèque ou mandat-poste doit être établi à l'ordre du <i>Receveur général du Canada</i>.</p> <p>▶ TPS N° R121491807</p>	TOTAL	
	RÉDUCTION (s'il y a lieu)	
	TPS (7 %) <i>(Clients canadiens seulement, s'il y a lieu)</i>	
	TVP en vigueur <i>(Clients canadiens seulement, s'il y a lieu)</i>	
	TVH en vigueur (N.-É., N.-B., T.-N.)	
	TOTAL GÉNÉRAL	
		PF097019

MERCI DE VOTRE COMMANDE!



Statistique Canada / Statistics Canada

Canada

Your weekly 5-minute economic summary ... **Infomat!**

When every minute counts, you need to find timely information fast. *Infomat* is the answer for a quick, accurate economic summary. In less than 10 pages, it presents a comprehensive view of the changes under way in the economy, bringing you key indicators and events that will alter the business climate in the week ahead.

Based on over 100 Statistics Canada surveys, *Infomat* brings you up-to-the-minute information on:

- ⌚ consumer prices
- ⌚ employment and unemployment
- ⌚ gross domestic product
- ⌚ manufacturing and trade
- ⌚ finance . . .

. . . and a host of other topics that make it easy for you to keep track of economic trends. Designed and written for professionals like you who don't have any time to spare, *Infomat* provides the facts in concise summaries.

Faites un tour d'horizon de l'actualité économique en 5 minutes avec **Infomat!**



Chaque minute compte. Voilà pourquoi vous tenez à obtenir des renseignements actuels qui vous informent en un rien de temps. Fiez-vous à *Infomat* pour vous livrer l'essentiel de l'actualité économique. En moins de 10 pages, vous trouverez le tableau de bord de l'économie ainsi que les événements déterminants pour la semaine qui s'annonce.

S'appuyant sur une centaine d'enquêtes que Statistique Canada mène en permanence, *Infomat* vous donne l'heure juste sur des sujets comme :

- ⌚ les prix à la consommation
- ⌚ l'emploi et le chômage
- ⌚ le produit intérieur brut
- ⌚ la fabrication et le commerce
- ⌚ la finance . . .

... et nombre d'autres sujets qui vous permettront de comprendre les tendances. Conçu et rédigé pour les professionnels qui, comme vous, n'ont pas de temps à perdre, *Infomat* vous présente les résumés des plus récents faits.

It's high time for you to subscribe to *Infomat!*

Infomat (Catalogue number 11-002-XPE) is \$145 per year (plus GST/HST and applicable PST) in Canada and US\$145 outside Canada. Don't waste time, order today! CALL toll-free 1 800 267-6677, FAX toll-free 1 800 889-9734 or MAIL your order to Statistics Canada, Operations and Integration Division, Circulation Management, 120 Parkdale Avenue, Ottawa, Ontario, Canada, K1A 0T6. You may also order via the Internet: order@statcan.ca or contact your nearest Statistics Canada Reference Centre listed in this publication.



Il est grand temps de vous abonner à *Infomat!*

Infomat (n° 11-002-XPF au catalogue) coûte 145 \$ par année (TPS/TVH en sus et TVP, s'il y a lieu) au Canada et 145 \$ US à l'extérieur du Canada. Ne perdez pas une minute de plus, commandez aujourd'hui! TÉLÉPHONEZ sans frais au 1 800 267-6677, TÉLÉCOPIEZ sans frais au 1 800 889-9734 ou envoyez votre commande PAR LA POSTE à Statistique Canada, Division des opérations et de l'intégration, Gestion de la circulation, 120, avenue Parkdale, Ottawa (Ontario) Canada, K1A 0T6. Vous pouvez aussi commander sur Internet : order@statcan.ca ou communiquer avec le centre de consultation régional de Statistique Canada le plus près de chez vous (la liste figure dans la présente publication).